

ANUÁRIO ESTATÍSTICO UFC

2020 BASE 2019

APRESENTAÇÃO

Experimento satisfação redobrada todas as vezes que tenho o lance de me reportar aos predicados e destaques, nacionais e internacionais, da Universidade Federal do Ceará, a melhor instituição acadêmica pública do Norte e do Nordeste brasileiros, consoante expressa o THE – Times Higher Education, ao mensurar, no seu ranking avaliativo, 86 países e cerca de 1400 IES, em todo o Mundo. A seu turno, o Leiden Ranking 2019 apontara nossa Instituição em primeiro lugar, no concerto dos mais prestigiosos institutos acadêmicos do País, mercê de sua produção de elevado influxo para o substrato universitário-científico universal.

Conquanto indicadores acadêmicos conformem medidas para aquilatar o êxito das universidades, em cobertura ecumênica, mundial, sempre exprimo a ideia de que, mais do que apenas valores, os índices apontados favorecem a verificação, de maneira crítica, para se comprovar o desempenho de uma Academia como a nossa, em cotejo com as mais renomeadas organizações do alçado saber ordenado, tanto no âmbito brasileiro, como no contexto internacional.

Sou incisivo e até pareço repetitivo – e isto não conforma defeito, se é nobre o pretexto – quando manifesto a noção de que a UFC não assenta

somente em números, porquanto ela é constituída, antes de tudo, por pessoas – servidores, estudantes, docentes, parceiros estratégicos e, evidentemente, a sociedade, esta que responde com seus impostos para nossa manutenção. Digo, em sucessivas ocasiões, que o conhecimento é procedido junto à coletividade, surgente dos seus reclamos e ideais, manifesto por via do tripé ensino, pesquisa e extensão acadêmica dotados da máxima essência.

Estes são pretextos para, dentre tantos outros que, felizmente, nos conduzem ao sucesso, oferecer aos nossos consulentes do Ceará, do País e do Mundo acadêmico, mais um **Anuário Estatístico da Universidade Federal do Ceará**, correspondente a 2020, apropriando realizações e indicadores do ano de 2019, o qual vai circular pelo inteiro orbe acadêmico, socializando as elevadas realizações desta Academia, motivo pelo qual ela é recepcionada com respeito e urbanidade por onde transita, conforme expressa comprovação, indicada nas posições ocupadas pela Universidade Federal do Ceará, no âmbito do seu dístico O Universal pelo Regional.

O Anuário, agora à disposição do público especializado, configura uma produção de levantamento teórico-científico, elaborado pelo quadro de especialistas da Pró-Reitoria de Planejamento e Admi-

nistração, no ensejo em que relata publicamente, à guisa de comprovação de contas, com o devido detalhamento, os produtos dos labores uefeceanos no decurso do ano recém passado, nas áreas do tripé universitário, inclusas notícias pormenorizadas referentes a estrutura, orçamento e Administração.

Prossigamos, então, a fim de aportar ao êxito perene - consoante expressa nossa divisa - unidos na virtude e na fortaleza.

José Cândido Lustosa Bittencout de Albuquerque
Reitor

José Glauco Lobo Filho
Vice-Reitor

Órgão Responsável pela Elaboração do Anuário Estatístico

Pró-Reitoria de Planejamento e Administração

Pró-Reitor

Prof. Almir Bittencourt da Silva

e-mail: pradm@pradm.ufc.br

Pró-Reitora Adjunta

Adênia Maria Augusto Guimarães

e-mail: proplad@proplad.ufc.br

Coordenadoria de Planejamento e Gestão Estratégica - CPGE

Coordenadora

Roberta Queiros Viana Maia

e-mail: cpge@ufc.br

Telefone: (85) 3366-7876/7418

Equipe Técnica

Coordenador

Raimundo Rabelo Melo

Ana Jamille Tomaz Viana

Anderson Carlos Freitas Santos

Fábio Luiz Benício Maia Nogueira

Raimundo Olavo de Oliveira Filho

Sarah Renata Menezes e Silva

Alunos Bolsistas

Robson Oliveira Rodrigues

Ivan Diniz Lopes

Projeto Gráfico

Escritório Modelo do Curso de Design

Coordenadora

Camila Bezerra Furtado Barros

Beatriz Gadelha Silva

Gabriel da Silva Ferreira

Clares Maia de Paiva

Pedro Lucas da Graça do Nascimento

UNIVERSIDADE FEDERAL DO CEARÁ

Administração Superior

Reitor

Prof. José Cândido Lustosa Bittencout de Albuquerque

Vice-Reitor

Prof. José Glauco Lobo Filho

Pró-Reitora de Graduação

Prof.^a Ana Paula de Medeiros Ribeiro

Pró-Reitor de Pesquisa e Pós-Graduação

Prof. Jorge Herbert Soares de Lira

Pró-Reitora de Extensão

Prof.^a. Elizabeth de Francesco Daher

Pró-Reitora de Assuntos Estudantis

Prof.^a Geovana Maria Cartaxo de Arruda Freire

Pró-Reitor de Planejamento e Administração

Prof. Almir Bittencourt da Silva

Pró-Reitor de Gestão de Pessoas

Prof. Marcus Vinícius Vera Machado

Pró-Reitor de Relações Internacionais

Prof. Augusto Teixeira de Albuquerque

Diretor da Secretaria de Tecnologia da Informação

Prof. Edgar Marçal de Barros Filho

Diretora da Secretaria de Acessibilidade UFC Inlui

Prof.^a. Fernanda Claudia Araújo da Silva

Diretor da Secretaria de Cultura Artística

Diretora: Maria Pinheiro Pessoa de Andrade

Vice-Diretor: Francisco Alves de Miranda

Superintendente de Infraestrutura e Gestão Ambiental

Everton Bezerra Parente

Superintendente dos Hospitais Universitários

Carlos Augusto Alencar Júnior (CRM 3714)

Chefe de Gabinete

Fernando Henrique Monteiro Carvalho

Procurador Geral

Prof.^a Janaína Soares Noleto Castelo Branco

Órgãos Deliberativos Superiores – CONSUNI/CEPE

Secretário: Ivan da Costa Lima

Administração Acadêmica

Centro de Ciências

Diretora: Prof^a Regina Célia Monteiro de Paula

Vice-Diretor: Prof. Wandemberg Paiva Ferreira

Centro de Ciências Agrárias

Diretora: Prof^a. Sônia Maria Pinheiro de Oliveira

Vice-Diretor: Prof. Alexandre Holanda Sampaio

Centro de Humanidades

Diretor: Prof. Cícero Anastácio Araújo de Miranda

Vice-Diretor: Prof. Luiz Fábio Silva Paiva

Centro de Tecnologia

Diretor: Prof. Carlos Almir Monteiro de Holanda

Vice-Diretora: Prof^a Diana Cristina Silva de Azevedo

Faculdade de Direito

Diretor: Prof. Maurício Feijó Benevides de Magalhães Filho

Vice-Diretor: Prof^a Camilla Araújo Colares de Freitas

Faculdade de Economia, Administração, Atuária, Contabilidade e Secretariado Executivo

Diretor: Prof. Paulo Rogério Faustino Matos

Vice-Diretora: Prof^a. Danielle Augusto Peres

Faculdade de Educação

Diretora: Prof^a. Heulália Charalo Rafante

Vice-Diretora: Prof^a Adriana Eufrásio Braga

Faculdade de Farmácia, Odontologia e Enfermagem

Diretora: Prof^a. Lidiany Karla Azevedo Rodrigues

Vice-Diretora: Prof^a. Ana Karina Bezerra Pinheiro

Faculdade de Medicina

Diretor: Prof. João Macedo Coelho Filho

Vice-Diretora: Prof^a Danielle Macedo Gaspar

Instituto de Ciências do Mar

Diretora: Prof^a. Maria Ozilea Bezerra Menezes

Vice-Diretora: Prof^a. Lidriana de Souza Pinheiro

Instituto de Cultura e Arte

Diretor: Prof. Marco Túlio Ferreira da Costa

Vice-Diretora: Prof^a Araguacy Paixão Almeida Filgueiras

Instituto de Educação Física e Esportes

Diretora: Prof^a Maria Eleni Henrique da Silva

Vice-Diretor: Prof. Edson Silva Soares

Instituto Universidade Virtual - UFC Virtual

Diretor: Prof. Gabriel Antoine Louis Paillard

Vice-Diretor: Prof. Ernesto Trajano de Lima Neto

Campus de Crateús

Diretor: Prof. Lívio Antônio Melo Freire

Vice-Diretor: Prof. Sandro Vagner de Lima

Campus de Quixadá

Diretora: Prof^a Andréia Libório Sampaio

Vice-Diretor: Prof. Paulo de Tarso Guerra Oliveira

Campus de Russas

Diretor: Prof. Lindberg Lima Gonçalves

Vice-Diretora: Prof^a. Aliny Abreu de Sousa Monteiro

Campus de Sobral

Diretor: Prof. João Guilherme Nogueira Matias

Vice-Diretor: Prof. Mário Áureo Gomes Moreira



1. ESTRUTURA ORGANIZACIONAL



2. INDICADORES



3. ENSINO



4. PESQUISA



5. EXTENSÃO



6. ASSISTÊNCIA ESTUDANTIL



7. GESTÃO DE PESSOAS



8. RELAÇÕES INTERNACIONAIS



9. CASAS DE CULTURA ESTRANGEIRA



10. EQUIPAMENTOS CULTURAIS



11. SISTEMA DE BIBLIOTECAS



12. HOSPITAIS UNIVERSITÁRIOS



13. ORÇAMENTO



14. INFRAESTRUTURA FÍSICA



15. FUNDAÇÕES



16. OUVIDORIA GERAL



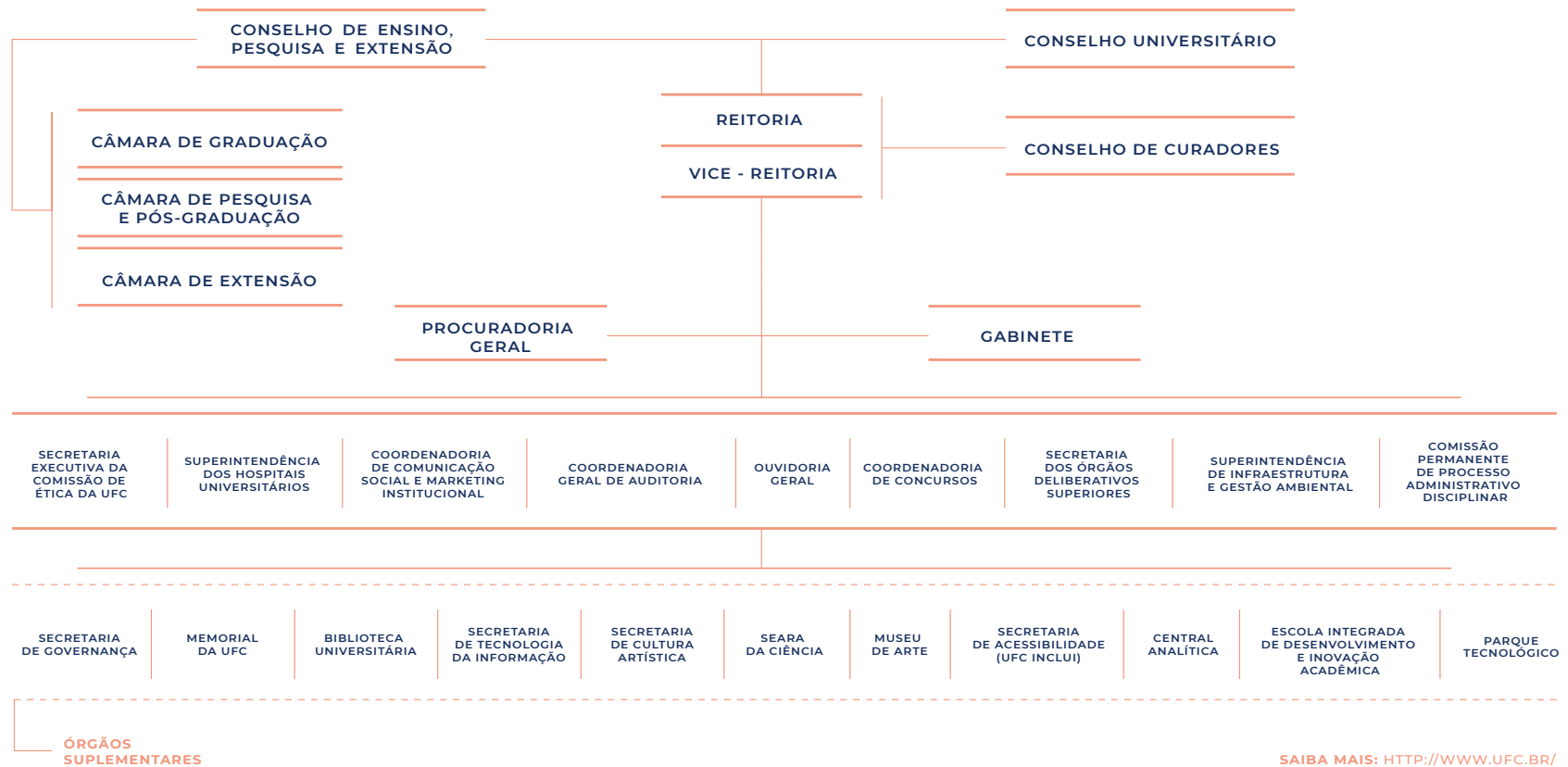
17. APÊNDICE

¹ ORGANOGRAMAS
² REITORES
³ TÍTULOS E HONRARIAS

01
ESTRUTURA
ORGANIZACIONAL

1 • ESTRUTURA ORGANIZACIONAL

Organograma 1.1 - ADMINISTRAÇÃO SUPERIOR



1 • ESTRUTURA ORGANIZACIONAL

| PRÓ-REITORIA DE GRADUAÇÃO | PRÓ-REITORIA DE PESQUISA PÓS-GRADUAÇÃO | PRÓ-REITORIA DE EXTENSÃO | PRÓ-REITORIA DE RELAÇÕES INTERNACIONAIS | PRÓ-REITORIA DE PLANEJAMENTO E ADMINISTRAÇÃO | PRÓ-REITORIA DE ASSUNTOS ESTUDANTIS | PRÓ-REITORIA DE GESTÃO DE PESSOAS |
|---|--|--|--|--|--|--|
| COORDENADORIA DE PROJETOS E ACOMPANHAMENTO CURRICULAR | COORDENADORIA DE ENSINO E DE PÓS-GRADUAÇÃO | COORDENADORIA DE EXTENSÃO DO CAMPUS DO PORANGABUÇU | COORDENADORIA DE MOBILIDADE ACADÊMICA | COORDENADORIA DE PLANEJAMENTO E GESTÃO ESTRATÉGICA | COORDENADORIA DE ASSISTÊNCIA ESTUDANTIL | COORDENADORIA DE ADMINISTRAÇÃO PESSOAL |
| COORDENADORIA DE PLANEJAMENTO, INFORMAÇÃO E COMUNICAÇÃO | COORDENADORIA DE PESQUISA | COORDENADORIA DE EXTENSÃO DO CAMPUS DO PICI | COORDENADORIA DE INTERCÂMBIO E CONVÊNIO INTERNACIONAIS | COORDENADORIA DE CONTABILIDADE E FINANÇAS | COORDENADORIA DO RESTAURANTE UNIVERSITÁRIO | COORDENADORIA DE QUALIDADE DE VIDA DO TRABALHO |
| COORDENADORIA DE ACOMPANHAMENTO DISCENTE | COORDENADORIA DE RECURSOS HUMANOS | COORDENADORIA DE EXTENSÃO DA ARTICULAÇÃO DO INTER CAMPUS | COORDENADORIA DE INTERNACIONALIZAÇÃO LINGÜÍSTICA | COORDENADORIA DE ADMINISTRAÇÃO E PATRIMÔNIO | COORDENADORIA DE ATIVIDADES DESPORTIVAS | COORDENADORIA DE DESENVOLVIMENTO E CAPACITAÇÃO |
| COORDENADORIA DE PLANEJAMENTO E AVALIAÇÃO DE PROGRAMAS E AÇÕES ACADÊMICAS | COORDENADORIA DE INOVAÇÃO TECNOLÓGICA | COORDENADORIA DE EXTENSÃO DO CAMPUS DO BENFICA | | COORDENADORIA DE PROGRAMAÇÃO E ALOCAÇÃO ORÇAMENTÁRIA | | COORDENADORIA DE PERÍCIA E ASSISTÊNCIA AO SERVIDOR |
| COORDENADORIA GERAL DE PROGRAMAS ACADÊMICOS | COORDENADORIA DE ORÇAMENTO E FINANÇAS | COORDENADORIA DE AGÊNCIA DE ESTÁGIOS | | COORDENADORIA DE LICITAÇÃO | | |
| | | COORDENADORIA DE DESENVOLVIMENTO FAMILIAR | | COORDENADORIA DE CONTRATOS E CONVÊNIO | | |
| | | | | IMPRESA UNIVERSITÁRIA | | |

1 • ESTRUTURA ORGANIZACIONAL

Organograma 1.2 - ADMINISTRAÇÃO ACADÊMICA



Fonte: Divisão de Gestão da Estrutura organizacional - DGEO – PROPLAD. 2018.

Nota: Centros e faculdades são constituídos por departamentos.

1 • ESTRUTURA ORGANIZACIONAL



Fonte: Divisão de Gestão da Estrutura Organizacional - DGEO – PROPLAD, 2018.

Nota: Campus e Institutos são constituídos por cursos.

1 • ESTRUTURA ORGANIZACIONAL

REITORES

1955 – 2023

Antônio Martins Filho (Fundador)

Período: 1955 a 1967

Fernando Leite

Período: 1967 a 1971

Walter de Moura Cantídio

Período: 1971 a 1975

Pedro Teixeira Barroso

Período: 1975 a 1979

Paulo Elpídio de Menezes Neto

Período: 1979 a 1983

José Anchieta Esmeraldo Barreto

Período: 1983 a 1987

Raimundo Hélio Leite

Período: 1987 a 1991

Antônio de Albuquerque Sousa Filho

Período: 1991 a 1995

Roberto Cláudio Frota Bezerra

Período: 1995 a 2003

René Teixeira Barreira

Período: 2003 a 2006

Luís Carlos Uchôa Saunders

Pró-Tempore

Período: 03/01/2007 a 19/06/2007

Ícaro de Sousa Moreira

Período: 20/06/2007 a 16/04/2008

Jesualdo Pereira Farias

Período: 2008 a 2012

Jesualdo Pereira Farias

Período: 2012 a 20/04/2015

Henry de Holanda Campos

Pró-Tempore

Período: 21/04/2015 a 5/08/2015

Henry de Holanda Campos

Período: 06/08/2015 a 18/08/2019

José Cândido Lustosa Bittencourt de Albuquerque

Período: 19/08/2019 a 18/08/2023

TÍTULOS E HONRARIAS

A Universidade Federal do Ceará, de acordo com seu estatuto, pode atribuir títulos de:

Mérito Universitário, a membro da comunidade que se tenha distinguido por relevantes serviços prestados à Universidade;

Professor Emérito, ao docente, aposentado desta Universidade, que se haja distinguido com ações relevantes e dedicação integral ao ensino, pesquisa ou extensão ao longo de sua carreira, a ser proposto pelo Conselho da Unidade Acadêmica, mediante exposição de motivos e memorial;

Professor Honoris Causa, ao professor ou pesquisador de projeção nacional ou internacional, que se haja distinguido na vida pública por sua atuação em favor das Ciências, das Letras, das Artes ou da cultura em geral do país, por indicação privativa e justificada do Reitor ao Conselho Universitário;

Doutor Honoris Causa, a eminentes personalidades, de projeção nacional ou internacional, estranhas aos quadros da UFC, que tenham contribuído, de modo notável, para o progresso das Ciências, das Letras ou Artes ou da Cultura em geral e aos que tenham beneficiado de forma excepcional à humanidade ou ao país, por indicação privativa e justificada do Reitor ao Conselho Universitário.

A Universidade Federal do Ceará concede, também, aos alunos que se graduam com elevado desempenho acadêmico, conforme a Resolução nº 15/ CONSUNI, a distinção acadêmica **MAGNA CUM LAUDE**.

1 • ESTRUTURA ORGANIZACIONAL

Mérito Universitário

1964

Antônio Martins Filho

Outorga: 26/09/1964

Professor Emérito

2017

Fernando Luiz Ximenes Rocha

Outorga: 20/01/2017

2018

Jader Onofre de Morais

Outorga: 26/01/2018

Luiz Gonzaga Mendes Chaves

Outorga: 17/12/2018

Marcus Raimundo Vale

Outorga: 17/12/2018

2019

Raimunda Magalhães da Silva

Outorga: 01/11/2019

Francisco Valdeci de Almeida Ferreira

Outorga: 01/11/2019

Ângela Maria Rossas Mota Gutiérrez

Outorga: 24/04/2019

Adalberto de Paula Barreto

Outorga: 20/03/2019

Maria Dulce de Sousa Castelo

Outorga: 24/04/2019

Professor Honoris Causa

2016

Jacques Gales

Outorga: 10/06/2016

2018

Enrique Rodriguez-Castellon

Outorga: 29/05/2018

Oswaldo Luiz Alves

Outorga: 17/12/2018

Doutor Honoris Causa

2018

Jorge Reinaldo Vanossi

Outorga: 29/05/2018

2019

José Augusto Bezerra

Outorga: 14/08/2019

Medalha do Mérito Administrativo

2018

Francisco Alves de Miranda

Outorga: 17/12/2018

Cléber Freire Aragão

Outorga: 17/12/2018

2019

Francisco Evandro Martins da Silva

Outorga: 14/08/2019

Medalha do Mérito Cultural

2019

Pedro Eymar Barbosa Costa

Outorga: 24/04/2019

**Título do Notório Saber em
Cultura Popular Tradicional**

2019

Espedito Veloso de Carvalho

Outorga: 14/08/2019

Francisco Alemberg de Souza Lima

Outorga: 14/08/2019

- ¹ INDICADORES DE GESTÃO - TCU
- ² RANKINGS
- ³ TAXAS DE SUCESSO DE GRADUAÇÃO
- ⁴ CONCEITO PRELIMINAR DE CURSO
- ⁵ ENADE
- ⁶ AVALIAÇÃO DE PÓS-GRADUAÇÃO
- ⁷ GOVERNANÇA

02 INDICADORES

2 · INDICADORES

Tabela 2.1 - INDICADORES DE GESTÃO DO TCU - 2012 A 2019

| COMPONENTES DOS INDICADORES DE DESEMPENHO | 2012 | 2013 | 2014 | 2015 | 2016 | 2017 | 2018 | 2019 |
|--|----------------|----------------|----------------|----------------|----------------|----------------|----------------|----------------|
| AE – Aluno Equivalente da UFC ¹ | 41.144,35 | 42.443,53 | 44.455,38 | 42.416,38 | 41.940,69 | 42.512,85 | 46.286,69 | 51.387,99 |
| ATI – Aluno em Tempo Integral ¹ | 26.330,48 | 26.466,34 | 29.054,38 | 27.165,84 | 27.168,53 | 27.862,67 | 29.383,58 | 33.478,91 |
| AgE – Aluno Equivalente de Graduação | 32.468,35 | 34.247,53 | 34.362,38 | 33.904,38 | 32.248,69 | 32.662,85 | 37.285,69 | 40.293,99 |
| ApgTI – Aluno da Pós-Graduação em Tempo Integral | 8.268,00 | 7.760,00 | 9.653,00 | 8.054,00 | 9.210,00 | 9.346,00 | 8.477,00 | 10.560,00 |
| ArTI – Aluno de Residência em Tempo Integral | 408,00 | 436,00 | 440,00 | 458,00 | 482,00 | 504,00 | 524,00 | 534,00 |
| AgTI – Aluno de Graduação em Tempo Integral | 17.654,48 | 18.270,34 | 18.961,38 | 18.653,84 | 17.476,53 | 18.012,67 | 20.382,58 | 22.384,91 |
| Ag – Aluno de Graduação | 26.956 | 27.433 | 20.958 | 23.462 | 24.733 | 25.506 | 26.584 | 27.441 |
| Apg – Aluno de Pós-Graduação | 4.134 | 3.880 | 4.827 | 4.027 | 4.605 | 4.673 | 4.239 | 5.280 |
| Ar – Aluno de Residência Médica | 204 | 218 | 220 | 229 | 241 | 252 | 262 | 267 |
| Ndi – Alunos Diplomados | 2.684 | 2.920 | 3.039 | 2.991 | 2.617 | 2.849 | 3.199 | 3.564 |
| Ni – Alunos Ingressantes | 6.406 | 6.087 | 6.471 | 6.204 | 6.367 | 6.143 | 7.056 | 7.612 |
| Custo corrente com HU ² (inclui 65% do HU) | 560.737.712,22 | 698.496.687,71 | 739.849.666,59 | 759.650.958,31 | 879.168.939,24 | 903.386.044,46 | 907.397.443,83 | 954.875.177,15 |
| Custo corrente sem HU | 482.034.252,71 | 609.763.905,54 | 640.617.675,92 | 650.908.066,91 | 762.347.753,77 | 777.688.266,64 | 782.596.585,74 | 839.535.663,35 |
| Número de funcionários Equivalente com HU ³ | 3.281,50 | 3.277,75 | 3.360,00 | 3.260,00 | 3.410,50 | 3.248,25 | 3.872,00 | 3.363,00 |
| Número de funcionários Equivalente sem HU | 1.990,00 | 2.047,50 | 2.170,75 | 2.111,00 | 2.307,00 | 2.192,25 | 2.889,25 | 2.307,75 |
| Professor Equivalente | 1.912,50 | 1.948,50 | 18.000,00 | 1843,50 | 1.986,00 | 1.911,00 | 1.971,00 | 2.223,50 |

Fontes: PROPLAD, 2019. Relatório de Gestão, 2019.

(1) Esses indicadores foram calculados baseados nos procedimentos de cálculo do Tribunal de Contas da União - TCU de 2007.

(2) HU - Hospitais Universitários.

(3) A base de cálculo desse indicador é apenas a razão entre funcionários e professores.

Nota: A definição dos indicadores e sua metodologia de cálculo encontram-se no documento “Orientações para o Cálculo dos Indicadores de Gestão”, Decisão N° 408/2002 e N° 1043/2006 e N° 2167/2006 - Plenário Tribunal de Contas da União. Versão revisada em janeiro de 2011, elaborada pelo Tribunal de Contas da União - TCU.

Saiba Mais: <http://www.ufc.br/a-universidade/documentos-oficiais/324-relatorio-de-gestao>

<https://painéis.ufc.br/>

2 · INDICADORES

Tabela 2.1 - INDICADORES DE GESTÃO DO TCU - 2012 A 2019

| INDICADORES | 2012 | 2013 | 2014 | 2015 | 2016 | 2017 | 2018 | 2019 |
|---|-----------|-----------|-----------|-----------|-----------|-----------|-----------|-----------|
| I.A. Custo corrente com HU/Aluno Equivalente | 13.628,55 | 16.457,08 | 16.642,00 | 17.909,38 | 20.962,20 | 21.249,72 | 19.603,85 | 18.581,68 |
| I.B. Custo Corrente sem HU/Aluno Equivalente | 11.715,69 | 14.366,47 | 14.410,35 | 15.345,68 | 18.176,81 | 18.293,02 | 16.907,59 | 16.337,19 |
| II. Aluno Tempo Integral/Professor Equivalente | 13,77 | 13,58 | 16,14 | 14,74 | 13,68 | 14,58 | 14,91 | 15,06 |
| III.A. Aluno Tempo Integral/Funcionário Equivalente com HU | 8,03 | 8,07 | 8,65 | 8,33 | 7,97 | 8,58 | 7,59 | 9,96 |
| III.B. Aluno Tempo Integral/Funcionário Equivalente sem HU | 13,23 | 12,93 | 13,38 | 12,87 | 11,78 | 12,71 | 10,17 | 14,51 |
| IV.A. Funcionário Equivalente com HU/Professor Equivalente ³ | 1,72 | 1,68 | 1,87 | 1,77 | 1,72 | 1,70 | 1,96 | 1,51 |
| IV.B. Funcionário Equivalente sem HU/Professor Equivalente | 1,04 | 1,05 | 1,21 | 1,15 | 1,16 | 1,15 | 1,47 | 1,04 |
| V. Grau de Participação Estudantil-GPE | 0,65 | 0,67 | 0,76 | 0,80 | 0,71 | 0,71 | 0,77 | 0,82 |
| VI. Grau de Envolvimento com Pós-Graduação-GEPG | 0,13 | 0,12 | 0,16 | 0,15 | 0,16 | 0,15 | 0,14 | 0,16 |
| VII. Conceito CAPES para a Pós-Graduação | 4,20 | 4,34 | 4,34 | 4,32 | 4,28 | 4,60 | 4,60 | 4,59 |
| VIII. Índice de Qualificação do Corpo Docente-IQCD | 4,15 | 4,24 | 4,34 | 4,38 | 4,44 | 4,47 | 4,43 | 4,39 |
| IX. Taxa de Sucesso na Graduação-TSG | 66,63% | 56,51% | 59,62% | 56,12% | 48,88% | 53,79% | 47,32% | 48,80% |

Fontes: PROPLAD, 2019. Relatório de Gestão, 2019.

(3) A base de cálculo desse indicador é apenas a razão entre funcionários e professores.

Nota: A definição dos indicadores e sua metodologia de cálculo encontram-se no documento “Orientações para o Cálculo dos Indicadores de Gestão”, Decisão N° 408/2002 e N° 1043/2006 e N° 2167/2006 - Plenário Tribunal de Contas da União. Versão revisada em janeiro de 2011, elaborada pelo Tribunal de Contas da União - TCU.

Saiba Mais: <http://www.ufc.br/a-universidade/documentos-oficiais/324-relatorio-de-gestao>

<https://paineis.ufc.br/>

2 · INDICADORES

Gráfico 2.1 - TAXA DE SUCESSO DA GRADUAÇÃO - 2012 A 2019



Fonte: Elaborado pela Coordenadoria de Planejamento e Gestão Estratégica - CPGE, 2019.

Nota: A Taxa de sucesso varia de 0% a 100%.

Saiba Mais: <http://www.ufc.br/a-universidade/documentos-oficiais/324-relatorio-de-gestao>

2 · INDICADORES

Tabela 2.2 - RANKINGS INTERNACIONAIS - UFC - 2012 A 2019

| Rankings | UFC | 2012 | 2013 | 2014 | 2015 | 2016 | 2017 | 2018 | 2019 |
|---|-----------------------|------|------|---------|---------|---------|----------|----------|----------|
| THE - Times Higher Education | WORLD ¹ | | | | | > 800 | 801-1000 | 1001+ | 1001+ |
| | América Latina | | | | | - | 36-40 | 51 - 60 | 19 |
| | Brasil ¹ | | | | | 13 | 11 | 16 | =13 |
| | Nordeste ¹ | | | | | 1 | 1 | 2 | = 2 |
| | IFES ¹ | | | | | 8 | 7 | 11 | = 3 |
| QS-TOP UNIVERSITIES Quacquarelli Symonds | WORLD | - | 701 | 701 | 701 | 701 | 701 | 801-1000 | 801-1000 |
| | América Latina | 84 | 71 | 100 | 94 | 87 | 87 | 55 | 57 |
| | BRICS | - | - | 151-200 | 151-200 | 151-200 | 151-200 | 131 | = 151 |
| | Brasil ² | 23 | 22 | 25 | 23 | 20 | = 12 | = 14 | = 13 |
| | Nordeste ² | 3 | 3 | 3 | 3 | 3 | = 1 | = 1 | = 1 |
| | IFES ² | 14 | 14 | 14 | 14 | 12 | = 12 | = 8 | = 7 |

Fonte: <http://www.topuniversities.com/university-rankings/QS-latin-american-university-rankings/2016>. Acesso: 15 de jan. 2020;
<https://www.timeshighereducation.com/acessado> em 15 de jan. 2020.

(1) Foi extraído do THE world do ano t que se refere o rank publicado do ano t-1.

(2) A posição refere-se ao QS-World University Ranking.

Notas:

1. As posições referem-se às datas das publicações dos Rankings.

2. O símbolo de igualdade em frente ao número, indica que a UFC está empatada na posição com outras universidades.

2 · INDICADORES

Tabela 2.2 - RANKINGS INTERNACIONAIS - UFC - 2012 A 2019

| Rankings | UFC | 2012 | 2013 | 2014 | 2015 | 2016 | 2017 | 2018 | 2019 |
|-------------------------------|--------------------------------|------|------|------|------|------|------|------|------|
| CWUR | WORLD | - | - | 964 | 998 | NR | 998 | 814 | 910 |
| | NATIONAL | - | - | 16 | 18 | NR | 18 | 13 | 16 |
| Web | WORLD | 710 | 530 | 483 | 633 | 666 | 746 | 756 | 714 |
| | BRICS | - | - | - | 80 | 68 | 99 | - | 94 |
| | Américas | - | - | - | 224 | 230 | 255 | - | 252 |
| | Latin American | 36 | 17 | 24 | 23 | 22 | 20 | 21 | 19 |
| | Brasil | - | - | - | 12 | 12 | 11 | 12 | 11 |
| Scimago Institutions Rankings | WORLD (higher education)* | 629 | 596 | 571 | 578 | 584 | 549 | 609 | 631 |
| | Latin American (all sectors)** | 28 | 31 | 31 | 34 | 38 | 27 | 29 | 43 |
| | Latin American* | 19 | 21 | 22 | 26 | 29 | 21 | 20 | 28 |
| | Brasil** | 12 | 14 | 14 | 17 | 18 | 15 | 17 | 25 |
| | Brasil* | 10 | 11 | 12 | 14 | 15 | 13 | 13 | 17 |
| | Nordeste* | 2 | 2 | 2 | 3 | 3 | 2 | 2 | 3 |
| | IFES* | 7 | 8 | 9 | 11 | 12 | 10 | 9 | 15 |

Fonte: <http://cwur.org/2016/>; Center for World University Rankings (CWUR), Acesso: 15 de jan. 2020; <http://www.webometrics.info>.

Edition 2019.2.1, Acesso: 15 jan. 2020;

<http://www.scimagoir.com>. Acesso em : 15 jan.2020.

(*) Higher Education; (**) All Sectors: Government, Health, Higher Education, Private e Others.

NR - Não Ranqueado.

2 · INDICADORES

Tabela 2.3 - RANKINGS NACIONAIS - UFC – 2012 A 2019

| Rankings | UFC | 2012 | 2013 | 2014 | 2015 | 2016 | 2017 | 2018 | 2019 |
|--|--------------------|------|------|-------|--------|--------|--------|--------|------|
| POSIÇÃO IGC - INEP | Brasil | 24 | 24 | 21 | 18 | 15 | 15 | 16 | - |
| | Nordeste | 3 | 2 | 2 | 2 | 1 | 1 | 1 | - |
| | UFC- Entre as IFES | 19 | 18 | 17 | 15 | 11 | 11 | 13 | - |
| ÍNDICE GERAL DE CURSOS IGC - INEP | Contínuo | 352 | 362 | 369,3 | 374,68 | 379,28 | 388,93 | 388,05 | - |
| | Faixa | 4 | 4 | 4 | 4 | 4 | 4 | 4 | - |
| RUF - Folha SP | Brasil | 18 | 16 | 13 | 11 | 10 | 12 | 12 | 11 |
| | Nordeste | 3 | 2 | 2 | 2 | 1 | 2 | 2 | 2 |
| | IFES | 12 | 11 | 10 | 8 | 7 | 9 | 9 | 8 |

Fonte: INEP – Disponível em: <<http://www.inep.gov.br/areaig/>>. Acesso em: 15 jan. 2020; <http://www.ruf.folha.uol.com.br/rankings/rankingdeuniversidades>. Acesso: 15 jan. 2020.

Notas:

1. O Índice Geral de Curso da Instituição (IGC) é um indicador de qualidade de instituições de educação superior que considera, em sua composição, a qualidade dos cursos de graduação e de pós-graduação (mestrado e doutorado). O resultado final é expresso em valores contínuos (que vão de 0 a 500) e em faixas (de 1 a 5).

2. No que se refere à graduação, é utilizada para cálculo do IGC a média dos Conceitos Preliminares de Curso (CPC) da instituição, sumo – corpo docente, infraestrutura e organização didático-pedagógico. Quanto à pós-graduação, o IGC utiliza a Nota CAPES.

2 • INDICADORES

Tabela 2.4 - TAXA DE SUCESSO DA GRADUAÇÃO POR UNIDADES E CURSOS - 2012 A 2019

| CÓDIGO DO CURSO | | | UNIDADE ACADÊMICA/CURSO | PERÍODO | TAXA DE SUCESSO EM (%) | | | | | | | |
|-----------------|-------------------|---------|------------------------------------|--------------|------------------------|--------------|--------------|--------------|--------------|--------------|--------------|--------------|
| UFC | OCDE ¹ | e-MEC | | | 2012 | 2013 | 2014 | 2015 | 2016 | 2017 | 2018 | 2019 |
| | | | Centro de Ciências | Média | 65,96 | 52,16 | 34,73 | 39,55 | 39,62 | 54,34 | 44,67 | 49,27 |
| 70 | - | 150114 | Biotecnologia | Integral | - | - | 32,00 | 26,00 | 24,00 | 86,96 | 53,80 | 59,32 |
| 7 | 421C00 | 313974 | Ciências Biológicas-Bacharelado | Integral | 107,70 | 59,60 | - | 78,60 | 71,80 | 85,00 | 59,60 | 89,13 |
| 7 | 421C01 | 13974 | Ciências Biológicas-Licenciatura | Integral | 100,00 | 43,50 | 11,30 | 19,50 | 48,70 | 74,36 | 75,51 | 74,55 |
| 65 | 481C01 | 13980 | Computação | Integral | 75,00 | 53,20 | 68,30 | 67,80 | 37,90 | 60,00 | 51,56 | 57,58 |
| 28 | 462E01 | 13971 | Estatística | Integral | 23,30 | 25,00 | 18,30 | 20,30 | 17,20 | 21,82 | 23,94 | 17,28 |
| 47 | 441F01 | 13972 | Física | Integral | 32,50 | 25,00 | 37,50 | 33,30 | 48,70 | 27,27 | 20,83 | 30,43 |
| 31 | 145F09 | 38239 | Física-Licenciatura | Noturno | 39,00 | 31,30 | 21,60 | 19,60 | 30,60 | 36,59 | 39,66 | 39,34 |
| 35 | 443G04 | 13976 | Geografia | Integral | 100,00 | 219,00 | - | 79,50 | 52,40 | 86,67 | 46,67 | 80,00 |
| 35 | 443G05 | 313976 | Geografia-Bacharelado | Integral | 82,00 | 15,30 | 23,80 | 29,30 | 36,10 | 68,75 | 76,47 | 61,11 |
| 34 | 443G06 | 13975 | Geologia | Integral | 47,50 | 35,00 | 30,00 | 50,00 | 86,00 | 53,85 | 50,75 | 92,86 |
| 48 | 461M01 | 13977 | Matemática | Integral | 12,50 | 24,40 | 11,10 | 7,00 | 4,80 | 35,48 | 36,59 | 6,67 |
| 38 | 145F18 | 38246 | Matemática-Licenciatura | Noturno | 80,00 | 56,00 | 58,80 | 66,00 | 32,70 | 28,57 | 28,99 | 25,00 |
| 80 | 461P01 | 1127861 | Matemática Industrial | Integral | - | - | - | 3,40 | 10,30 | 32,43 | 16,28 | 13,33 |
| 59 | 145F21 | 38217 | Química-Licenciatura | Noturno | 54,00 | 38,80 | 44,00 | 48,00 | 43,10 | 67,31 | 46,03 | 43,33 |
| 49 | 145F21 | 99567 | Química-Bacharelado | Integral | 104,00 | 52,00 | 60,00 | 44,90 | 50,00 | 50,00 | 43,33 | 49,18 |
| | | | Centro de Ciências Agrárias | Média | 68,22 | 55,50 | 54,12 | 51,72 | 43,98 | 35,58 | 22,61 | 25,10 |
| 3 | 621A04 | 13965 | Agronomia | Integral | 68,60 | 59,40 | 52,10 | 56,40 | 51,00 | 43,17 | 39,60 | 42,93 |
| 16 | 814E02 | 13966 | Economia Doméstica | Integral | 73,80 | 43,00 | 26,90 | 31,00 | 13,00 | 9,09 | 6,82 | - |
| - | 314E02 | 1314354 | Economia Ecológica | Vesp/Not | - | - | - | - | - | - | - | 7,89 |
| 63 | 541E01 | 13993 | Engenharia de Alimentos | Integral | 73,00 | 70,60 | 98,00 | 64,10 | 62,50 | 55,00 | 37,72 | 20,49 |
| 61 | 624E01 | 13992 | Engenharia de Pesca | Integral | 63,00 | 50,00 | 43,60 | 51,20 | 51,00 | 24,21 | 24,35 | 19,33 |
| 92 | 345C08 | 1314356 | Gestão de Políticas Públicas | Vespertino | - | - | - | - | - | - | 3,64 | 27,59 |
| 64 | 621Z01 | 50392 | Zootecnia | Integral | 62,70 | 54,50 | 50,00 | 55,90 | 42,40 | 46,43 | 23,53 | 32,39 |

Fonte: Coordenadoria de Planejamento e Gestão Estratégica - CPGE, 2019.

(1) OCDE – Organização para a Cooperação e Desenvolvimento Econômico. É uma organização internacional integrada por 31 países que aceitam os princípios da democracia representativa e da economia de livre mercado.

Notas:

1. Taxa de sucesso do curso = N 0 de Diplomados / N 0 de alunos ingressantes, considerando o tempo padrão de conclusão do curso.
2. Média das Unidades Acadêmicas, é a Média aritméticas simples das Taxas dos cursos da unidade acadêmica.

2 · INDICADORES

Tabela 2.4 - TAXA DE SUCESSO DA GRADUAÇÃO POR UNIDADES E CURSOS - 2012 A 2019

| CÓDIGO DO CURSO | | | UNIDADE ACADÊMICA/CURSO | PERÍODO | TAXA DE SUCESSO EM (%) | | | | | | | |
|-----------------|-------------------|---------|-------------------------------|--------------|------------------------|--------------|--------------|--------------|--------------|--------------|--------------|--------------|
| UFC | OCDE ¹ | e-MEC | | | 2012 | 2013 | 2014 | 2015 | 2016 | 2017 | 2018 | 2019 |
| | | | Centro de Humanidades | Média | 60,02 | 59,58 | 45,98 | 46,90 | 42,18 | 41,42 | 39,47 | 44,82 |
| 5 | 322B01 | 13981 | Biblioteconomia | Integral | 50,00 | 75,40 | 80,00 | 69,00 | 52,90 | 32,35 | 37,97 | 54,37 |
| 12 | 310C03 | 313982 | Ciências Sociais-Bacharelado | Integral | 68,10 | 45,90 | 34,00 | 77,80 | 65,40 | 60,00 | 60,71 | 73,08 |
| 67B | 310C03 | 416834 | Ciências Sociais-Bacharelado | Noturno | - | 80,00 | - | 23,10 | 44,00 | 42,86 | 36,67 | 31,25 |
| 11 | 310C02 | 13982 | Ciências Sociais-Licenciatura | Integral | 100,00 | 60,00 | - | 43,50 | 60,90 | 70,59 | 69,23 | 74,07 |
| 67L | 310C02 | 116834 | Ciências Sociais-Licenciatura | Noturno | - | 6,80 | 8,00 | 27,30 | 32,00 | 52,38 | 27,59 | 30,77 |
| 37 | 225H02 | 313984 | História-Bacharelado | Integral | 100,00 | 44,40 | 2,50 | 11,10 | 11,80 | 23,08 | 50,00 | - |
| 36 | 225H01 | 13984 | História-Licenciatura | Integral | 58,20 | 78,60 | - | 69,70 | 45,00 | 59,70 | 51,76 | 68,00 |
| 37D | 145F17 | 25822 | Letras-Português e Alemão | Integral | 10,50 | 17,60 | 14,30 | 21,40 | 16,70 | 15,79 | 25,00 | 30,43 |
| 37F | 145F17 | 27263 | Letras-Português e Espanhol | Integral | 42,90 | 71,10 | 56,90 | 50,00 | 63,40 | 19,51 | 26,79 | 31,03 |
| 76 | 145F17 | 1128914 | Letras-Espanhol | Noturno | - | - | 44,70 | 23,40 | 18,80 | 28,00 | 24,56 | 18,03 |
| 37C | 145F17 | 34433 | Letras-Português e Francês | Integral | 23,10 | 25,00 | 32,30 | 36,80 | 33,30 | 25,93 | 18,18 | 25,00 |
| 37B | 145F17 | 33013 | Letras-Português e Inglês | Integral | 34,00 | 71,40 | 40,00 | 56,10 | 45,80 | 19,05 | 30,36 | 44,44 |
| 77 | 145F17 | 1128911 | Letras-Inglês | Noturno | - | - | 12,00 | 8,70 | 8,50 | 20,00 | 33,33 | 40,00 |
| 37E | 145F17 | 25821 | Letras-Português e Italiano | Integral | 37,50 | 69,20 | 40,00 | 50,00 | 19,00 | 23,53 | 16,67 | 9,52 |
| 37A | 145F15 | 29489 | Letras-Português | Integral | 113,90 | 102,80 | 154,90 | 91,50 | 81,50 | 72,97 | 49,38 | 46,94 |
| 89 | 22O102 | 1191425 | Letras-Libras | Noturno | - | - | - | - | - | 47,22 | - | - |
| 54 | 311P06 | 13986 | Psicologia | Integral | 82,00 | 85,90 | 78,20 | 91,00 | 75,90 | 91,25 | 73,26 | 95,35 |



Fonte: Coordenadoria de Planejamento e Gestão Estratégica - CPGE, 2019.

Saiba Mais: <http://www.ufc.br/a-universidade/documentos-oficiais/324-relatorio-de-gestao>

<https://painéis.ufc.br/>

2 • INDICADORES

Tabela 2.4 - TAXA DE SUCESSO DA GRADUAÇÃO POR UNIDADES E CURSOS - 2012 A 2019

| CÓDIGO DO CURSO | | | UNIDADE ACADÊMICA/CURSO | PERÍODO | TAXA DE SUCESSO EM (%) | | | | | | | |
|-----------------|-------------------|---------|-----------------------------------|--------------|------------------------|--------------|--------------|--------------|--------------|--------------|--------------|--------------|
| UFC | OCDE ¹ | e-MEC | | | 2012 | 2013 | 2014 | 2015 | 2016 | 2017 | 2018 | 2019 |
| | | | Centro de Tecnologia | Média | 51,61 | 53,71 | 46,22 | 45,66 | 49,81 | 58,79 | 64,88 | 84,79 |
| 4 | 581A05 | 13987 | Arquitetura e Urbanismo | Integral | 83,30 | 64,10 | 43,80 | 55,70 | 90,80 | 70,31 | 76,12 | 138,89 |
| 85 | 581D04 | 1167971 | Design | Vesp/Not. | - | - | - | - | 2,60 | 22,22 | 47,83 | 68,18 |
| 73A | 520E02 | 150112 | Engenharia Ambiental | Integral | - | - | - | 10,00 | 65,50 | 71,43 | 78,95 | 84,62 |
| 19 | 582E03 | 13988 | Engenharia Civil | Integral | 47,10 | 91,70 | 92,50 | 110,20 | 69,70 | 91,87 | 77,86 | 79,39 |
| - | 481C02 | 1313213 | Engenharia de Computação | Mat/Vesp/Not | - | - | - | - | - | - | - | 40,63 |
| 73ER | 520E02 | 150116 | Engenharia de Energias Renováveis | Integral | - | - | - | 9,50 | 37,50 | 38,71 | 70,83 | 60,61 |
| 73P | 544E07 | 150113 | Engenharia de Petróleo | Integral | - | - | - | 27,00 | 32,50 | 185,71 | 71,43 | 340* |
| 26 | 520E05 | 37265 | Engenharia de Produção Mecânica | Integral | 61,00 | 55,00 | 75,80 | 78,70 | 84,50 | 66,67 | 75,00 | 66,67 |
| - | 520T02 | 1313214 | Engenharia de Telecomunicações | Mat/Vesp/Not | - | - | - | - | - | - | - | 11,43 |
| 27 | 523E12 | 69190 | Engenharia de Teleinformática | Integral | 36,00 | 36,70 | 26,70 | 37,30 | 27,60 | 3,33 | - | - |
| 68 | 523E12 | 122364 | Engenharia de Teleinformática | Noturno | - | - | 9,80 | 15,70 | 6,00 | 6,00 | - | 3,45 |
| 20 | 522E06 | 13989 | Engenharia Elétrica | Integral | 52,40 | 55,90 | 29,00 | 43,30 | 52,00 | 51,00 | 50,45 | 75,00 |
| 21 | 521E05 | 13990 | Engenharia Mecânica | Integral | 49,20 | 55,90 | 66,70 | 76,30 | 86,40 | 50,85 | 64,52 | 100,00 |
| 23 | 521E06 | 99572 | Engenharia Metalúrgica | Integral | 20,00 | 18,30 | 21,70 | 28,60 | 26,70 | 52,54 | 36,76 | 59,21 |
| 25 | 524E07 | 13991 | Engenharia Química | Integral | 63,90 | 52,10 | 50,00 | 55,60 | 65,70 | 53,62 | 63,89 | 58,97 |
| | | | Faculdade de Educação | Média | 63,60 | 92,20 | 64,40 | 68,35 | 43,00 | 56,32 | 55,16 | 69,10 |
| 52 | 142P01 | 13967 | Pedagogia | Integral | 84,30 | 143,60 | 57,50 | 71,60 | 37,20 | 60,00 | 53,33 | 84,10 |
| 53 | 142P01 | 38273 | Pedagogia | Noturno | 42,90 | 40,80 | 71,30 | 65,10 | 48,80 | 52,63 | 56,99 | 54,10 |



Fonte: Coordenadoria de Planejamento e Gestão Estratégica - CPGE, 2019.

(*) Foram ingressos 5 alunos e concluíram 17.

2 · INDICADORES

Tabela 2.4 - TAXA DE SUCESSO DA GRADUAÇÃO POR UNIDADES E CURSOS - 2012 A 2019

| CÓDIGO DO CURSO | | | UNIDADE ACADÊMICA/CURSO | TAXA DE SUCESSO EM (%) | | | | | | | | |
|-----------------|-------------------|---------|------------------------------|------------------------|---------------|---------------|---------------|---------------|--------------|--------------|--------------|--------------|
| UFC | OCDE ¹ | e-MEC | | PERÍODO | 2012 | 2013 | 2014 | 2015 | 2016 | 2017 | 2018 | 2019 |
| | | | FEAACS | Média | 73,69 | 66,59 | 72,71 | 72,94 | 44,98 | 55,96 | 47,87 | 44,97 |
| 1 | 345A01 | 13998 | Administração | Integral | 68,80 | 62,00 | 132,00 | 102,70 | 46,30 | 85,71 | 85,56 | 66,29 |
| 33 | 345A01 | 38202 | Administração | Noturno | 83,80 | 72,80 | 75,30 | 110,40 | 56,30 | 85,00 | 60,87 | 47,19 |
| 13 | 462C01 | 13999 | Ciências Atuariais | Noturno | 68,00 | 56,00 | 48,00 | 56,00 | 38,50 | 41,18 | 16,22 | 19,05 |
| 10 | 344C02 | 13969 | Ciências Contábeis | Integral | 68,80 | 106,30 | 87,50 | 87,20 | 85,00 | 88,75 | 59,38 | 77,91 |
| 2 | 344C02 | 38204 | Ciências Contábeis | Noturno | 96,30 | 56,30 | 108,80 | 96,20 | 47,50 | 50,00 | 51,52 | 56,82 |
| 8 | 314E02 | 13970 | Ciências Econômicas | Integral | 65,00 | 55,00 | 40,00 | 43,90 | 53,20 | 46,15 | 51,14 | 39,18 |
| 9 | 314E02 | 38206 | Ciências Econômicas | Noturno | 48,80 | 37,50 | 47,60 | 64,60 | 30,00 | 37,50 | 30,30 | 29,35 |
| - | 343F01 | 1168345 | Finanças | Vespertino | - | - | - | - | 12,00 | 38,10 | 36,84 | 35,59 |
| 58 | 346S03 | 14002 | Secretariado Executivo | Noturno | 90,00 | 86,80 | 42,50 | 22,50 | 36,00 | 31,25 | 38,98 | 33,33 |
| | | | Faculdade de Direito | Média | 103,30 | 89,45 | 108,40 | 101,60 | 80,35 | 77,00 | 78,42 | 71,73 |
| 15 | 380D01 | 13968 | Direito | Integral | 92,20 | 92,60 | 109,80 | 106,20 | 93,00 | 86,00 | 87,93 | 74,04 |
| 14 | 380D01 | 38208 | Direito | Noturno | 114,40 | 86,30 | 107,00 | 97,00 | 67,70 | 68,00 | 68,91 | 69,42 |
| | | | FFOE | Média | 84,13 | 89,33 | 81,97 | 87,80 | 61,37 | 50,20 | 62,68 | 65,94 |
| 18 | 723E01 | 13994 | Enfermagem | Integral | 90,00 | 88,80 | 73,80 | 75,70 | 63,10 | 44,74 | 88,64 | 86,36 |
| 30 | 727F01 | 13995 | Farmácia | Integral | 91,10 | 88,10 | 75,80 | 84,90 | 66,00 | 55,21 | 43,86 | 46,45 |
| 51 | 724O01 | 13997 | Odontologia | Integral | 71,30 | 91,10 | 96,30 | 102,80 | 55,00 | 50,65 | 55,56 | 65,00 |
| | | | Faculdade de Medicina | Média | 97,40 | 102,60 | 77,55 | 87,05 | 69,25 | 83,38 | 81,57 | 81,61 |
| 74 | 726F01 | 1122966 | Fisioterapia | Integral | - | - | 52,50 | 70,30 | 38,50 | 85,00 | 69,77 | 76,19 |
| 40 | 721M01 | 13996 | Medicina | Integral | 97,40 | 102,60 | 102,60 | 103,80 | 100,00 | 81,76 | 93,37 | 87,03 |



2 · INDICADORES

Tabela 2.4 - TAXA DE SUCESSO DA GRADUAÇÃO POR UNIDADES E CURSOS - 2012 A 2019

| CÓDIGO DO CURSO | | | UNIDADE ACADÊMICA/CURSO | PERÍODO | TAXA DE SUCESSO EM (%) | | | | | | | |
|-----------------|-------------------|---------|---|--------------|------------------------|---------------|--------------|--------------|--------------|--------------|--------------|--------------|
| UFC | OCDE ¹ | e-MEC | | | 2012 | 2013 | 2014 | 2015 | 2016 | 2017 | 2018 | 2019 |
| | | | Instituto de Ciências do Mar | Média | - | 27,80 | 30,00 | 36,00 | 62,15 | 64,17 | 49,49 | 38,32 |
| 6 | 422C01 | 150115 | Ciências Ambientais | Integral | - | - | 37,50 | 52,50 | 71,80 | 54,05 | 47,83 | 37,50 |
| 66 | 443O01 | 111294 | Oceanografia | Integral | - | 27,80 | 22,50 | 19,50 | 52,50 | 74,29 | 51,16 | 39,13 |
| | | | Instituto de Cultura e Arte | Média | 70,80 | 49,73 | 51,07 | 45,58 | 40,91 | 56,42 | 51,52 | 60,31 |
| 72 | 321C01 | 150093 | Cinema e Audiovisual | Integral | - | - | - | 42,50 | 25,00 | 69,44 | 76,74 | 61,70 |
| 83 | 321J01 | 23947 | Comunicação social - Jornalismo | Integral | 78,00 | 84,60 | 92,00 | 102,00 | 72,90 | 84,00 | 69,81 | 78,57 |
| 84 | 342P02 | 37267 | Comunicação Social - Public. e Propaganda | Integral | 64,70 | 74,50 | 64,00 | 58,00 | 84,00 | 82,00 | 50,88 | 75,00 |
| 79 | 212D01 | 150091 | Dança - Licenciatura | Integral | - | - | - | 30,00 | 9,50 | 37,50 | 23,81 | 36,36 |
| 82 | 146F07 | 150092 | Dança - Bacharelado | Integral | - | - | - | 20,00 | 38,90 | 18,75 | 47,37 | 21,74 |
| 81 | 214M01 | 14001 | Design de Moda | Integral | 105,00 | 54,00 | 81,70 | 69,80 | 47,70 | 125,45 | 74,24 | 64,06 |
| 57 | 226F01 | 37274 | Filosofia - Licenciatura | Noturno | 43,80 | 36,00 | - | 70,00 | 50,00 | 39,47 | 51,16 | 78,43 |
| 57 | 212D01 | 337274 | Filosofia - Bacharelado | Noturno | 100,00 | 24,30 | 9,80 | 33,30 | 33,30 | 70,00 | 46,67 | 78,57 |
| 75 | 146F07 | 150123 | Gastronomia | Integral | - | - | 17,50 | 15,40 | 26,00 | 17,39 | 61,54 | 54,39 |
| 44 | 214M01 | 100021 | Música - Licenciatura | Integral | 33,30 | 25,00 | 82,50 | 42,50 | 39,00 | 33,33 | 31,11 | 56,82 |
| 69 | 226F01 | 150090 | Teatro | Integral | - | - | 10,00 | 17,90 | 23,70 | 43,24 | 33,33 | 57,78 |
| | | | IEFES | Média | 84,00 | 114,00 | 41,00 | 35,55 | 54,35 | 43,95 | 47,83 | 55,90 |
| 45 | 720E01 | 100256 | Educação Física-Bacharelado | Integral | 76,00 | 104,00 | 34,00 | 27,10 | 42,00 | 75,00 | 67,69 | 84,75 |
| 46 | 720E01 | 14000 | Educação Física-Licenciatura | Integral | 92,00 | 124,00 | 48,00 | 44,00 | 66,70 | 61,70 | 64,29 | 65,52 |
| 87 | 720E02 | 1191555 | Educação Física-Bacharelado | Noturno | - | - | - | - | - | 10,53 | 30,77 | 43,33 |
| 88 | 720E03 | 1191427 | Educação Física-licenciatura | Noturno | - | - | - | - | - | 28,57 | 28,57 | 30,00 |
| | | | Instituto Universidade Virtual | Média | - | - | 21,70 | 30,50 | 39,70 | 42,86 | 80,70 | 55,84 |
| - | 213P02 | 1330754 | Sistemas de Mídias Digitais | Vesp/Not | - | - | - | - | - | - | - | 44,44 |
| 78 | 213P02 | 5000499 | Sistemas de Mídias Digitais | Integral | - | - | 21,70 | 30,50 | 39,70 | 42,86 | 80,70 | 67,24 |



2 · INDICADORES

Tabela 2.4 - TAXA DE SUCESSO DA GRADUAÇÃO POR UNIDADES E CURSOS - 2012 A 2019

| CÓDIGO DO CURSO | | | UNIDADE ACADÊMICA/CURSO | TAXA DE SUCESSO EM (%) | | | | | | | | |
|-----------------|-------------------|---------|--------------------------|------------------------|--------------|--------------|--------------|--------------|--------------|--------------|--------------|--------------|
| | | | | PERÍODO | 2012 | 2013 | 2014 | 2015 | 2016 | 2017 | 2018 | 2019 |
| UFC | OCDE ¹ | e-MEC | | | | | | | | | | |
| | | | Campus de Crateús | Média | - | - | - | - | - | - | - | 13,36 |
| 501 | 523E04 | 1272079 | Ciência da Computação | Integral | - | - | - | - | - | - | - | 9,68 |
| 503 | 520E02 | 1300426 | Engenharia Ambiental | Integral | - | - | - | - | - | - | - | 6,56 |
| 504 | 582E03 | 1300427 | Engenharia Civil | Integral | - | - | - | - | - | - | - | 27,78 |
| 505 | 520E01 | 1300428 | Engenharia de Minas | Integral | - | - | - | - | - | - | - | - |
| 502 | 483S02 | 1300429 | Sistemas de Informação | Integral | - | - | - | - | - | - | - | 9,43 |
| | | | Campus de Quixadá | Média | 22,20 | 17,65 | 37,57 | 32,80 | 34,60 | 28,42 | 23,18 | 24,07 |
| 404 | 523E04 | 1270596 | Ciência da Computação | Integral | - | - | - | - | - | 21,74 | 18,00 | 26,19 |
| 405 | 520E02 | 1304876 | Design Digital | Integral | - | - | - | - | - | - | 9,40 | 23,53 |
| - | 523E04 | 1299933 | Engenharia de Computação | Matutino | - | - | - | - | - | - | - | 21,43 |
| 402 | 523E04 | 150117 | Engenharia de Software | Integral | - | - | 31,40 | 22,40 | 45,80 | 44,19 | 47,27 | 22,81 |
| 403 | 523E04 | 1127191 | Redes de Computadores | Noturno | - | 13,30 | 23,30 | 20,90 | 20,80 | 26,00 | 9,09 | 15,38 |
| 401 | 483S02 | 106167 | Sistemas de Informação | Integral | 22,20 | 22,00 | 58,00 | 55,10 | 37,20 | 21,74 | 32,14 | 35,09 |
| | | | Campus de Russas | Média | - | - | - | - | - | - | - | 14,87 |
| 602 | 523E04 | 1299927 | Ciência da Computação | Integral | - | - | - | - | - | - | - | 6,48 |
| 605 | 582E03 | 1299931 | Engenharia Civil | Integral | - | - | - | - | - | - | - | 40,38 |
| 603 | 520E03 | 1299935 | Engenharia de Produção | Integral | - | - | - | - | - | - | - | 9,09 |
| 601 | 481E02 | 1272130 | Engenharia de Software | Integral | - | - | - | - | - | - | - | 9,62 |
| 604 | 521E05 | 1299936 | Engenharia Mecânica | Integral | - | - | - | - | - | - | - | 8,77 |



2 · INDICADORES

Tabela 2.4 - TAXA DE SUCESSO DA GRADUAÇÃO POR UNIDADES E CURSOS - 2012 A 2019

| CÓDIGO DO CURSO | | | UNIDADE ACADÊMICA/CURSO | PERÍODO | TAXA DE SUCESSO EM (%) | | | | | | | |
|-----------------|-------------------|---------|--------------------------|--------------|------------------------|--------------|--------------|--------------|--------------|--------------|--------------|--------------|
| UFC | OCDE ¹ | e-MEC | | | 2012 | 2013 | 2014 | 2015 | 2016 | 2017 | 2018 | 2019 |
| | | | Campus de Sobral | Média | 47,42 | 60,48 | 73,73 | 36,14 | 40,76 | 43,85 | 40,40 | 41,94 |
| 202 | 314E02 | 99306 | Ciências Econômicas | Noturno | 22,50 | 20,90 | 38,00 | 39,60 | 30,00 | 27,27 | 30,30 | 34,21 |
| 203 | 523E04 | 99300 | Engenharia de Computação | Integral | 13,90 | 26,80 | 56,80 | 12,60 | 24,00 | 25,00 | 18,11 | 20,18 |
| 204 | 522E06 | 99302 | Engenharia Elétrica | Integral | 20,70 | 25,00 | 8,60 | 13,60 | 30,00 | 30,00 | 25,00 | 28,70 |
| 207 | 343F01 | 150118 | Finanças | Noturno | - | - | 30,00 | 16,70 | 24,00 | 24,39 | 27,27 | 26,98 |
| 201 | 721M01 | 54490 | Medicina-Sobral | Integral | 105,00 | 90,20 | 200,00 | 94,40 | 92,30 | 60,53 | 75,49 | 72,45 |
| - | 212M03 | 150099 | Música-Licenciatura | Noturno | - | - | - | 7,50 | 11,90 | 39,39 | 15,91 | 39,58 |
| 205 | 724O01 | 99308 | Odontologia | Integral | - | 135,00 | 90,20 | 67,50 | 62,90 | 68,67 | 57,78 | 52,00 |
| 206 | 311P02 | 99310 | Psicologia | Integral | 75,00 | 65,00 | 92,50 | 37,20 | 51,00 | 75,51 | 73,33 | 61,40 |
| | | | PROGRAD | Média | - | - | - | 82,80 | - | - | - | - |
| 119 | 345G10 | 1186730 | Gestão da Qualidade | Noturno | - | - | - | 82,80 | - | - | - | - |

Fonte: Coordenadoria de Planejamento e Gestão Estratégica - CPGE, 2019.

2 · INDICADORES

Tabela 2.5 - CONCEITO PRELIMINAR DE CURSO - CPC - 2010 A 2018

| CÓD. e-MEC | CURSOS | CPC - FAIXA | | | | | | | | |
|------------------------------------|------------------------------------|-------------|------|------|------|------|------|------|------|------|
| | | 2010 | 2011 | 2012 | 2013 | 2014 | 2015 | 2016 | 2017 | 2018 |
| Centro de Ciências | | | | | | | | | | |
| 313974 | Ciências Biológicas - Bacharelado | - | 3 | - | - | 4 | - | - | 4 | - |
| 13974 | Ciências Biológicas - Licenciatura | - | 3 | - | - | 4 | - | - | 4 | - |
| 13980 | Computação - Bacharelado | - | 4 | - | - | 4 | - | - | 4 | - |
| 13971 | Estatística | - | - | - | - | - | - | - | - | - |
| 13972 | Física - Bacharelado | - | 4 | - | - | 3 | - | - | 4 | - |
| 38239 | Física - Licenciatura | - | 4 | - | - | 3 | - | - | 4 | - |
| 313976 | Geografia - Bacharelado | - | 4 | - | - | 4 | - | - | 4 | - |
| 13976 | Geografia - Licenciatura | - | 4 | - | - | 4 | - | - | 3 | - |
| 13977 | Matemática - Bacharelado | - | 2 | - | - | 4 | - | - | 4 | - |
| 38246 | Matemática - Licenciatura | - | 3 | - | - | 3 | - | - | 3 | - |
| 99567 | Química - Bacharelado | - | - | - | - | 4 | - | - | 4 | - |
| 38217 | Química - Licenciatura - Noturno | - | 4 | - | - | 4 | - | - | 4 | - |
| Centro de Ciências Agrárias | | | | | | | | | | |
| 13965 | Agronomia | 3 | - | - | 3 | - | - | 4 | 4 | - |
| 13993 | Engenharia de Alimentos - Grupo IV | - | 3 | - | - | 3 | - | - | 3 | - |
| 13992 | Engenharia de Pesca - Grupo VIII | - | - | - | - | 3 | - | - | - | - |
| 50392 | Zootecnia | 4 | - | - | 4 | - | - | 4 | 4 | - |

Fonte: INEP – Disponível em: <<http://www.inep.gov.br/areaig/>>. Acesso em: 15 Jan. 2020.

Nota: O Conceito Preliminar de Curso (CPC) tem como base: o desempenho dos estudantes no Exame Nacional de Desempenho dos Estudantes (Enade), e o quanto o curso agrega de conhecimento ao aluno (IDD) e variáveis de insumo - corpo docente, infraestrutura e organização didático-pedagógica. Utiliza informações do Censo da Educação Superior, do Cadastro Nacional de Docentes (CND) e do questionário socioeconômico do Enade. A nota do CPC, expressa em valores de 1 a 5, se constitui elemento de referência nos processos de avaliação para subsidiar a renovação de reconhecimento dos cursos de graduação: os cursos que tiverem conceito preliminar 1 ou 2 serão avaliados in loco por dois avaliadores ao longo de dois dias. Os cursos com conceito 3 e 4 receberão visitas apenas se solicitarem.

2 · INDICADORES

Tabela 2.5 - CONCEITO PRELIMINAR DE CURSO - CPC - 2010 A 2018

| CÓD. e-MEC | CURSOS | CPC - FAIXA | | | | | | | | |
|------------------------------|---|-------------|------|------|------|------|------|------|------|------|
| | | 2010 | 2011 | 2012 | 2013 | 2014 | 2015 | 2016 | 2017 | 2018 |
| Centro de Humanidades | | | | | | | | | | |
| 13981 | Biblioteconomia | - | - | - | - | - | - | - | - | - |
| 313982 | Ciências Sociais - Bacharelado | - | 3 | - | - | 3 | - | - | 4 | - |
| 416834 | Ciências Sociais - Bacharelado - Noturno | - | 3 | - | - | 3 | - | - | 3 | - |
| 13982 | Ciências Sociais - Licenciatura | - | 4 | - | - | 4 | - | - | 4 | - |
| 116834 | Ciências Sociais - Licenciatura - Noturno | - | 4 | - | - | 4 | - | - | 3 | - |
| 313984 | História - Bacharelado | - | SC* | - | - | 3 | - | - | 4 | - |
| 13984 | História - Licenciatura | - | 4 | - | - | 4 | - | - | 3 | - |
| 34433 | Letras Lic. - Francês | - | 4 | - | - | 4 | - | - | - | - |
| 25822 | Letras Lic. - Hab. Port./ Alemão | - | 4 | - | - | 4 | - | - | - | - |
| 27263 | Letras Lic. - Hab. Port./ Espanhol | - | 4 | - | - | 4 | - | - | 4 | - |
| 33013 | Letras Lic. - Hab. Port./ Inglês | - | 4 | - | - | 5 | - | - | 5 | - |
| 25821 | Letras Lic. - Hab. Port./ Italiano | - | 4 | - | - | 4 | - | - | - | - |
| 29489 | Letras Lic. - Hab. Português | - | 4 | - | - | 4 | - | - | 4 | - |
| 1128911 | Letras Inglês | - | - | - | - | - | - | - | 4 | - |
| 13986 | Psicologia | - | - | 4 | - | - | 4 | - | - | 4 |



Fonte: INEP – Disponível em: <<http://www.inep.gov.br/areaig/>>. Acesso em: 15 Jan. 2020.

(*) Unidade com cursos não reconhecidos até 31/10/2011.

2 · INDICADORES

Tabela 2.5 - CONCEITO PRELIMINAR DE CURSO - CPC - 2010 A 2018

| CÓD. e-MEC | CURSOS | CPC - FAIXA | | | | | | | | | |
|-----------------------------|--|-------------|------|------|------|------|------|------|------|------|--|
| | | 2010 | 2011 | 2012 | 2013 | 2014 | 2015 | 2016 | 2017 | 2018 | |
| Centro de Tecnologia | | | | | | | | | | | |
| 13987 | Arquitetura e Urbanismo | - | 4 | - | - | 4 | - | - | 4 | - | |
| 1167971 | Design | - | - | - | - | - | SC* | - | - | 4 | |
| 150112 | Engenharia Ambiental | - | - | - | - | 5 | - | - | 4 | - | |
| 13988 | Engenharia Civil - Grupo I | - | 4 | - | - | 4 | - | - | 4 | - | |
| 150116 | Engenharia de Energias Renováveis | - | - | - | - | 3 | - | - | 4 | - | |
| 150113 | Engenharia de Petróleo | - | - | - | - | 3 | - | - | 4 | - | |
| 37265 | Engenharia de Produção Mecânica - Grupo VI | - | 4 | - | - | 4 | - | - | 4 | - | |
| 69190 | Engenharia Teleinformática | - | - | - | - | 4 | - | - | - | - | |
| 122364 | Engenharia Teleinformática - Noturno | - | - | - | - | 4 | - | - | - | - | |
| 13989 | Engenharia Elétrica - Grupo II | - | 5 | - | - | 4 | - | - | 4 | - | |
| 13990 | Engenharia Mecânica - Grupo III | - | 4 | - | - | 3 | - | - | 3 | - | |
| 99572 | Engenharia Metalúrgica - Grupo V | - | 3 | - | - | 3 | - | - | - | - | |
| 69190 | Engenharia da Computação | - | - | - | - | - | - | - | 3 | - | |
| 13991 | Engenharia Química - Grupo IV | - | 4 | - | - | 4 | - | - | 4 | - | |



Fonte: INEP – Disponível em: <<http://www.inep.gov.br/areaig/>>. Acesso em: 15 Jan. 2020.

(*) Unidade com cursos não reconhecidos até 31/10/2011.

2 · INDICADORES

Tabela 2.5 - CONCEITO PRELIMINAR DE CURSO - CPC - 2010 A 2018

| CÓD. e-MEC | CURSOS | CPC - FAIXA | | | | | | | | |
|------------------------------|---|-------------|------|------|------|------|------|------|------|------|
| | | 2010 | 2011 | 2012 | 2013 | 2014 | 2015 | 2016 | 2017 | 2018 |
| Faculdade de Educação | | | | | | | | | | |
| 13967 | Pedagogia - Licenciatura | - | - | - | - | 3 | - | - | 3 | - |
| 38273 | Pedagogia - Licenciatura - Noturno | - | - | - | - | 3 | - | - | 3 | - |
| FEAACS | | | | | | | | | | |
| 13998 | Administração - Bacharelado - Diurno | - | - | - | - | - | 4 | - | - | 4 |
| 38202 | Administração - Bacharelado - Noturno | - | - | 4 | - | - | 4 | - | - | 4 |
| 13969 | Ciências Contábeis - Bacharelado - Diurno | - | - | 4 | - | - | 4 | - | - | 4 |
| 38204 | Ciências Contábeis - Bacharelado - Noturno | - | - | - | - | - | 3 | - | - | 3 |
| 13970 | Ciências Econômicas - Bacharelado - Diurno | - | - | 3 | - | - | 3 | - | - | 3 |
| 38206 | Ciências Econômicas - Bacharelado - Noturno | - | - | - | - | - | 3 | - | - | 3 |
| 14002 | Secretariado Executivo | - | - | 4 | - | - | 4 | - | - | 4 |
| Faculdade de Direito | | | | | | | | | | |
| 13968 | Direito - Diurno | - | - | 3 | - | - | 4 | - | - | 4 |
| 38208 | Direito - Noturno | - | - | - | - | - | 4 | - | - | 4 |
| FFOE | | | | | | | | | | |
| 13994 | Enfermagem | 4 | - | - | 5 | - | - | 4 | 4 | - |
| 13995 | Farmácia | 3 | - | - | 4 | - | - | 4 | 4 | - |
| 13997 | Odontologia | 3 | - | - | 4 | - | - | 4 | 4 | - |



2 · INDICADORES

Tabela 2.5 - CONCEITO PRELIMINAR DE CURSO - CPC - 2010 A 2018

| CÓD. e-MEC | CURSOS | CPC - FAIXA | | | | | | | | |
|--|---|-------------|------|------|------|------|------|------|------|------|
| | | 2010 | 2011 | 2012 | 2013 | 2014 | 2015 | 2016 | 2017 | 2018 |
| Faculdade de Medicina | | | | | | | | | | |
| 1122966 | Fisioterapia | SC* | - | - | SC* | - | - | 4 | 4 | - |
| 13996 | Medicina | 4 | - | - | 3 | - | - | 4 | 4 | - |
| Instituto de Cultura e Arte | | | | | | | | | | |
| 23947 | Comunicação Social - Jornalismo | - | - | 3 | - | - | 3 | - | - | 4 |
| 37267 | Comunicação Social - Publicidade e Propaganda | - | - | 3 | - | - | 4 | - | - | 4 |
| 14001 | Design - Estilismo e Moda | - | - | 3 | - | - | - | - | - | - |
| 337274 | Filosofia - Bacharelado | - | 3 | - | - | 3 | - | - | 3 | - |
| 37274 | Filosofia - Licenciatura | - | 3 | - | - | 3 | - | - | 3 | - |
| 100021 | Música - Licenciatura | - | 4 | - | - | 4 | - | - | 3 | - |
| Instituto de Educação Física e Esportes | | | | | | | | | | |
| 100256 | Educação Física - Bacharelado | 4 | - | - | SC* | - | - | 4 | 4 | - |
| 1191555 | Educação Física - Bacharelado - Noturno | 4 | - | - | SC* | - | - | 4 | 4 | - |
| 14000 | Educação Física - Licenciatura | 4 | 4 | - | - | 4 | - | - | 4 | - |
| 1191427 | Educação Física - Licenciatura - Noturno | 4 | 4 | - | - | 4 | - | - | 5 | - |
| PROGRAD | | | | | | | | | | |
| 1186730 | Tecnologia em Gestão da Qualidade | - | - | - | - | - | - | - | - | 3 |



Fonte: INEP – Disponível em: <<http://www.inep.gov.br/areaig/>>. Acesso em: 15 Jan. 2020.

(*) Unidade com cursos não reconhecidos até 31/10/2011.

2 · INDICADORES

Tabela 2.5 - CONCEITO PRELIMINAR DE CURSO - CPC - 2010 A 2018

| CÓD. e-MEC | CURSOS | CPC - FAIXA | | | | | | | | |
|---------------------------------------|---|-------------|------|------|------|------|------|------|------|------|
| | | 2010 | 2011 | 2012 | 2013 | 2014 | 2015 | 2016 | 2017 | 2018 |
| Instituto Universidade Virtual | | | | | | | | | | |
| 99252 | Administração | - | - | - | - | - | SC* | - | - | - |
| 1216500 | Administração Pública | - | - | - | - | - | - | - | - | 3 |
| 113757 | Física - Licenciatura | - | 4 | - | - | 3 | - | - | 4 | - |
| 100375 | Letras Lic. - Hab. Port. | - | 4 | - | - | 4 | - | - | 4 | - |
| 100376 | Letras Lic. - Inglês | - | - | - | - | - | - | - | 4 | - |
| 100369 | Matemática - Licenciatura | - | 3 | - | - | 3 | - | - | 3 | - |
| 1160850 | Pedagogia - Licenciatura | - | - | - | - | 3 | - | - | - | - |
| 100367 | Química - Licenciatura | - | 4 | - | - | 4 | - | - | 3 | - |
| Campus de Sobral | | | | | | | | | | |
| 99306 | Ciências Econômicas - Bacharelado - Noturno | - | - | 4 | - | - | 3 | - | - | 3 |
| 99300 | Engenharia de Computação | - | - | - | - | 3 | - | - | 3 | - |
| 99302 | Engenharia Elétrica - Grupo II | - | - | - | - | 3 | - | - | 4 | - |
| 54490 | Medicina | 4 | - | - | SC* | - | - | 3 | 3 | - |
| 150099 | Música - Licenciatura | - | - | - | - | 5 | - | - | 4 | - |
| 99308 | Odontologia | 4 | - | - | 4 | - | - | 4 | 4 | - |
| 99310 | Psicologia | - | - | SC* | - | - | 4 | - | - | 4 |
| Campus de Quixadá | | | | | | | | | | |
| 106167 | Computação - Sistemas de Informação | - | - | - | - | 4 | - | - | 4 | - |
| 1127191 | Redes de Computadores - Tecnólogo | - | - | - | - | 4 | - | - | 4 | - |
| 1270596 | Ciência da Computação | - | - | - | - | - | - | - | 5 | - |

Fonte: INEP – Disponível em: <<http://www.inep.gov.br/areaig/>>. Acesso em: 15 Jan. 2020.

(*) Unidade com cursos não reconhecidos até 31/10/2011.

2 · INDICADORES

Tabela 2.6 - CONCEITO DO EXAME NACIONAL DE DESENVOLVIMENTO DE ESTUDANTES - ENADE - 2018

| CÓDIGO e-MEC | CURSOS | CONCEITO | | |
|------------------------------|---|----------|-------|-------|
| | | ENADE | | IDD |
| | | CONTÍNUO | FAIXA | FAIXA |
| Centro de Humanidades | | | | |
| 13986 | Psicologia | 4,8815 | 5 | 3 |
| Centro de Tecnologia | | | | |
| 1167971 | Design | 4,3132 | 5 | 3 |
| FEAACS | | | | |
| 13998 | Administração | 4,6068 | 5 | 3 |
| 38202 | Administração (Bacharelado - Noturno) | 4,1717 | 5 | 3 |
| 13970 | Ciências Econômicas | 2,6724 | 3 | 3 |
| 38206 | Ciências Econômicas (Bacharelado - Noturno) | 2,1952 | 3 | 3 |
| 13969 | Ciências Contábeis | 3,6735 | 4 | 3 |
| 38204 | Ciências Contábeis (Bacharelado - Noturno) | 3,8103 | 4 | 3 |
| 14002 | Secretariado Executivo | 4,1690 | 5 | 3 |

Fonte: INEP – Disponível em: <<http://www.inep.gov.br/areaig/>>. Acesso em: 15 Jan. 2020.

ENADE: O Conceito Enade é um indicador de qualidade que avalia os cursos de graduação a partir dos resultados obtidos pelos estudantes no Enade (Exame Nacional de Desempenho de Estudantes). O resultado final é expresso em valores contínuos (que vão de 1 a 5) e em faixas (de 1 a 5).

IDD: O IDD é um indicador de qualidade que mede o valor agregado pelo curso ao desenvolvimento dos estudantes concluintes, considerando seus desempenhos no Enade e suas características de desenvolvimento ao ingressar no curso de graduação avaliado. O resultado final é expresso em valores contínuos (que vão de 1 a 5) e em faixas (de 1 a 5).

2 · INDICADORES

Tabela 2.6 - CONCEITO DO EXAME NACIONAL DE DESENVOLVIMENTO DE ESTUDANTES - ENADE - 2018

| CÓDIGO e-MEC | CURSOS | CONCEITO | | |
|------------------------------------|---|----------|-------|-------|
| | | ENADE | | IDD |
| | | CONTÍNUO | FAIXA | FAIXA |
| Faculdade de Direito | | | | |
| 13968 | Direito | 4,9560 | 5 | 2 |
| 38208 | Direito (Bacharelado - Noturno) | 4,7550 | 5 | 3 |
| Instituto de Cultura e Arte | | | | |
| 23947 | Comunicação Social - Jornalismo | 4,7308 | 5 | 3 |
| 37267 | Comunicação Social - Publicidade e Propaganda | 4,0531 | 5 | 2 |
| Instituto Virtual | | | | |
| 1216500 | Administração Pública | 2,0018 | 3 | 3 |
| PROGRAD | | | | |
| 1186730 | Tecnologia em Gestão da Qualidade | 2,3813 | 3 | 3 |
| Campus de Sobral | | | | |
| 99306 | Ciências Econômicas | 1,8124 | 2 | 2 |
| 99310 | Psicologia | 4,1781 | 5 | 3 |

Fonte: INEP – Disponível em: <<http://www.inep.gov.br/areaig/>>. Acesso em: 15 Jan. 2020.

2 · INDICADORES

Tabela 2.7 - AVALIAÇÃO DOS PROGRAMAS DE PÓS-GRADUAÇÃO PELA CAPES – 2017*

| CÓDIGO - CAPES | PROGRAMA DE PÓS-GRADUAÇÃO | ÁREA | ANO DE INÍCIO | | CONCEITO | | |
|---------------------------|--|---|---------------|------|----------|---|---|
| | | | M | D | M | D | P |
| Centro de Ciências | | | | | | | |
| 22001018006P0 | Bioquímica | Bioquímica (Ciências Biológicas II) | 1971 | 1993 | 5 | 5 | - |
| 22001018031P5 | Ciência da Computação | Ciência da Computação (Ciência da Computação) | 1995 | 2005 | 5 | 5 | - |
| 22001018173P4 | Computação | - | 2019 | - | A | - | - |
| 22001018028P4 | Desenvolvimento e Meio Ambiente | Meio Ambiente e Agrárias (Interdisciplinar) | 1996 | - | 5 | - | - |
| 22001018074P6 | Desenv. e Meio Ambiente (Rede) | Ciências Ambientais (UFC/UFPI/UFRN/UFSE/JESC-BA) | 2010 | - | - | 5 | - |
| 22001018058P0 | Ecologia e Recursos Naturais | Ecologia (Ecologia e Meio Ambiente) | 2008 | 2008 | 4 | 4 | - |
| 33283010001P5 | Ensino de Física (Rede - PROFIS-SBF) | Física | 2013 | - | - | - | 4 |
| 22001018002P5 | Física | Física da Matéria Condensada (Astronomia / Física) | 1976 | 1989 | 7 | 7 | - |
| 22001018044P0 | Geografia | Geografia (Geografia) | 2004 | 2009 | 6 | 6 | - |
| 22001018027P8 | Geologia | Geociências (Geociências) | 1995 | 2009 | 3 | 3 | - |
| 22001018003P1 | Matemática | Matemática (Matemática / Probabilidade e Estatística) | 1965 | 1995 | 7 | 7 | - |
| 31075010001P2 | Matemática (Rede Nacional) | Matemática (Curso Novo) | 2011 | - | - | - | 5 |
| 22001018087P0 | Modelagem e Métodos Quantitativos | Interdisciplinar | 2016 | - | 3 | - | - |
| 22001018004P8 | Química | Química (Química) | 1976 | 1991 | 6 | 6 | - |
| 22001018172P8 | Sistemática, Uso e Conservação da Biodiversidade | - | 2019 | 2019 | A | A | - |

Fonte: Pró-Reitoria de Pesquisa e Pós-Graduação - PRPPG, 2019.

(*) A avaliação publicada em 2017 refere-se ao período quadrienal – 2013-2016. CAPES<<http://www.capes.gov.br/cursos-recomendados>>.

M: Mestrado

D: Doutorado

P: Profissional

2 · INDICADORES

Tabela 2.7 - AVALIAÇÃO DOS PROGRAMAS DE PÓS-GRADUAÇÃO PELA CAPES – 2017*

| CÓDIGO - CAPES | PROGRAMA DE PÓS-GRADUAÇÃO | ÁREA | ANO DE INÍCIO | | CONCEITO | | |
|------------------------------------|---|---|---------------|------|----------|---|---|
| | | | M | D | M | D | P |
| Centro de Ciências Agrárias | | | | | | | |
| 22001018012P0 | Agronomia (Fitotecnia) | Fitotecnia (Ciências Agrárias I) | 1973 | 1994 | 4 | 4 | - |
| 22001018013P7 | Agronomia (Solos e Nutrição de Plantas) | Ciência do Solo (Ciências Agrárias I) | 1976 | 2011 | 4 | 4 | - |
| 22001018049P1 | Avaliação de Políticas Públicas | Interdisciplinar (Profissional) | 2004 | - | - | - | 4 |
| 22001018088P7 | Avaliação de Políticas Públicas | Interdisciplinar | 2016 | - | 3 | - | - |
| 22001018080P6 | Biotecnologia de Recursos Naturais | Interdisciplinar | 2013 | 2013 | 4 | 4 | - |
| 22001018017P2 | Ciência e Tecnologia de Alimentos | Tecnologia de Alimentos (Ciência de Alimentos) | 1975 | 2009 | 4 | 4 | - |
| 22001018015P0 | Economia Rural | Economia Agrária (Economia) | 1971 | 2019 | 4 | 4 | - |
| 22001018014P3 | Engenharia Agrícola | Irrigação e Drenagem (Ciências Agrárias I) | 1976 | 2008 | 5 | 5 | - |
| 22001018014P3 | Engenharia de Pesca | Recursos Pesqueiros e Engenharia de Pesca (Zootecnia) | 1992 | 2007 | 4 | 4 | - |
| 22001018016P6 | Zootecnia | Zootecnia (Zootecnia / Recursos Pesqueiros) | 1977 | - | 4 | - | - |
| 25003011009P0 | Zootecnia | Integrado (UFRPE/UFPB/UFC) em Rede | - | 1999 | - | 5 | - |



Fonte: PRPPG,2019.

(*) A avaliação publicada em 2017 refere-se ao período quadrienal – 2013-2016. CAPES<<http://www.capes.gov.br/cursos-recomendados>>.

2 · INDICADORES

Tabela 2.7 - AVALIAÇÃO DOS PROGRAMAS DE PÓS-GRADUAÇÃO PELA CAPES – 2017*

| CÓDIGO - CAPES | PROGRAMA DE PÓS-GRADUAÇÃO | ÁREA | ANO DE INÍCIO | | CONCEITO | | |
|------------------------------|-------------------------------------|------------------------------------|---------------|------|----------|---|----|
| | | | M | D | M | D | P |
| Centro de Humanidades | | | | | | | |
| 22001018083P5 | Estudos da Tradução | Letras (Letras / Linguística) | 2014 | - | 3 | - | - |
| 22001018085P8 | Ciência da Informação | Ciências Sociais Aplicadas I | 2016 | - | 3 | - | - |
| 22001018033P8 | História | História (História) | 2000 | 2010 | 4 | 4 | - |
| 31001017155P1 | História (PROHISTÓRIA - UFRJ) REDE | História | 2019 | - | - | - | 4 |
| 22001018018P9 | Letras | Letras (Letras / Linguística) | 1989 | 2011 | 4 | 4 | - |
| 23001011069P5 | Letras (Rede Nacional) | Letras (Letras / Linguística) | 2013 | - | - | - | 4 |
| 22001018171P1 | Antropologia | - | 2017 | - | NA | - | - |
| 25016016039P8 | Sociologia (PROFSOCIO) REDE | Sociologia (Sociologia) | 2017 | - | - | - | NA |
| 22001018024P9 | Linguística | Linguística (Letras / Linguística) | 1993 | 2003 | 5 | 5 | - |
| 22001018043P3 | Psicologia | Psicologia (Psicologia) | 2003 | 2015 | 4 | 4 | - |
| 22001018008P3 | Sociologia | Sociologia (Sociologia) | 1976 | 1994 | 5 | 5 | - |



Fonte: PRPPG,2019.

(*) A avaliação publicada em 2017 refere-se ao período quadrienal – 2013-2016. CAPES<<http://www.capes.gov.br/cursos-recomendados>>.

2 · INDICADORES

Tabela 2.7 - AVALIAÇÃO DOS PROGRAMAS DE PÓS-GRADUAÇÃO PELA CAPES – 2017*

| CÓDIGO - CAPES | PROGRAMA DE PÓS-GRADUAÇÃO | ÁREA | ANO DE INÍCIO | | CONCEITO | | |
|------------------------------|--|--|---------------|------|----------|---|---|
| | | | M | D | M | D | P |
| Centro de Tecnologia | | | | | | | |
| 22001018084P1 | Arquitetura, Urbanismo e Design | Arquitetura, Urbanismo e Design | 2015 | - | 3 | - | - |
| 22001018010P8 | Engenharia Civil (Recursos Hídricos) | Engenharia Civil (Engenharias I) | 1975 | 1995 | 7 | 7 | - |
| 22001018059P7 | Engenharia Civil (Estruturas e Const. Civil) | Engenharia Civil (Engenharias I) | 2008 | - | - | 3 | - |
| 22001018048P5 | Engenharia de Teleinformática | Engenharia Elétrica (Engenharias IV) | 2005 | 2005 | 6 | 6 | - |
| 22001018036P7 | Engenharia de Transportes | Engenharia de Transportes (Engenharias I) | 2000 | 2011 | 5 | 5 | - |
| 22001018034P4 | Engenharia e Ciência de Materiais | Materiais (Materiais) | 1999 | 2007 | 5 | 5 | - |
| 22001018032P1 | Engenharia Elétrica | Engenharia Elétrica (Engenharias IV) | 1999 | 2007 | 4 | 4 | - |
| 22001018054P5 | Engenharia Mecânica | Engenharia Mecânica (Engenharias III) | 2007 | - | 3 | - | - |
| 22001018035P0 | Engenharia Química | Processos Industriais de Engenharia Química (Engenharias II) | 2001 | 2008 | 6 | 6 | - |
| Faculdade de Educação | | | | | | | |
| 22001018001P9 | Educação | Educação (Educação) | 1977 | 1994 | 4 | 4 | - |
| Faculdade de Direito | | | | | | | |
| 22001018011P4 | Direito (Direito e Desenvolvimento) | Direito Público (Direito) | 1977 | 2011 | 4 | 4 | - |
| FEACS | | | | | | | |
| 22001018065P7 | Administração e Controladoria | Administração (Administração, Ciências Contábeis e Turismo) | 2009 | 2015 | 4 | 4 | - |
| 22001018071P7 | Administração e Controladoria | Administração (Administração, Ciências Contábeis e Turismo) | 2009 | - | - | - | 4 |
| 22001018009P0 | Economia | Economia (Economia) | 1972 | 2000 | 5 | 5 | - |
| 22001018053P9 | Economia | Economia (Economia) | 2000 | - | - | - | 4 |



Fonte: PRPPG, 2019.

(*) A avaliação publicada em 2017 refere-se ao período quadrienal – 2013-2016. CAPES <<http://www.capes.gov.br/cursos-recomendados>>.

2 · INDICADORES

Tabela 2.7 - AVALIAÇÃO DOS PROGRAMAS DE PÓS-GRADUAÇÃO PELA CAPES – 2017*

| CÓDIGO - CAPES | PROGRAMA DE PÓS-GRADUAÇÃO | ÁREA | ANO DE INÍCIO | | CONCEITO | | |
|------------------------------|---|---|---------------|------|----------|---|---|
| | | | M | D | M | D | P |
| FFOE | | | | | | | |
| 22001018072P3 | Ciências Farmacêuticas | Farmácia | 2010 | 2010 | 4 | 4 | - |
| 22001018021P0 | Enfermagem | Enfermagem (Enfermagem) | 1993 | 1998 | 6 | 6 | - |
| 23001011047P1 | Desenv.e Inovação Tecnológica em Medicamentos | Associação Ampla (UFRN/UFPB/UFPE/UFC) Rede | - | 2010 | - | 4 | - |
| 22001018046P2 | Odontologia | Odontologia (Odontologia) | 2005 | 2009 | 5 | 5 | - |
| 22001018073P0 | Saúde da Família (Profissional) | Em rede (FIOCRUZ/UECE/UVA/UFC/UFMA/UFRN) | 2012 | - | - | - | 4 |
| Faculdade de Medicina | | | | | | | |
| 22001018174P0 | Ciências Cardiovasculares | - | 2019 | - | A | - | - |
| 22001018047P9 | Ciências Médicas | Medicina (Medicina I) | 2008 | 2005 | 6 | 6 | - |
| 22001018023P2 | Ciências Médico-Cirúrgicas | Cirurgia (Medicina III) | 1993 | 2001 | 5 | 5 | - |
| 22001018007P7 | Farmacologia | Farmacologia (Ciências Biológicas II) | 1978 | 1991 | 6 | 6 | - |
| 22001018052P2 | Farmacologia | Farmacologia (Ciências Biológicas II) | 2001 | - | - | - | 5 |
| 22001018175P7 | Fisioterapia e Funcionalidade | - | 2019 | - | A | - | - |
| 22001018042P7 | Microbiologia Médica | Microbiologia (Ciências Biológicas III) | 2002 | 2009 | 5 | 5 | - |
| 22001018019P5 | Patologia | Anatomia Patológica e Patologia Clínica (Medicina II) | 1991 | - | 4 | - | - |
| 22001018086P4 | Saúde da Mulher e da Criança | Medicina II | 2016 | - | - | - | 3 |
| 22001018025P5 | Saúde Pública | Saúde Coletiva (Saúde Coletiva) | 1994 | 2015 | 5 | 5 | - |
| 22001018082P9 | Ciências Morfofuncionais | Ciências Biológicas II | 2014 | 2014 | 4 | 4 | - |



Fonte: PRPPG,2019.

(*) A avaliação publicada em 2017 refere-se ao período quadrienal – 2013-2016. CAPES<<http://www.capes.gov.br/cursos-recomendados>>.

2 · INDICADORES

Tabela 2.7 - AVALIAÇÃO DOS PROGRAMAS DE PÓS-GRADUAÇÃO PELA CAPES – 2017*

| CÓDIGO - CAPES | PROGRAMA DE PÓS-GRADUAÇÃO | ÁREA | ANO DE INÍCIO | | CONCEITO | | |
|-------------------------------------|--|---|---------------|------|----------|---|----|
| | | | M | D | M | D | P |
| Instituto de Cultura e Arte | | | | | | | |
| 22001018078P1 | Artes | Artes/Música | 2013 | - | 3 | - | - |
| 41002016026P1 | Artes (PROFARTES-UDESC) Rede Nacional | Artes | 2014 | - | - | - | 4 |
| 22001018063P4 | Comunicação | Comunicação (Ciências Sociais Aplicadas I) | 2008 | - | 4 | - | - |
| 22001018037P3 | Filosofia | Filosofia (Filosofia/Teologia: Subcomissão Filosofia) | 1999 | 2012 | 4 | 4 | - |
| 40001016170P6 | Filosofia (PROF-FILO) REDE | Filosofia (Filosofia/Teologia: Subcomissão Filosofia) | 2017 | - | - | - | NA |
| Instituto de Ciências do Mar | | | | | | | |
| 22001018040P4 | Ciências Marinhas Tropicais | Oceanografia Biológica (Ciências Biológicas I) | 2001 | 2008 | 5 | 5 | - |
| Campus de Sobral | | | | | | | |
| 22001018064P0 | Biotecnologia | Interdisciplinar | 2008 | - | 4 | - | - |
| 22001018079P8 | Ciências da Saúde | Medicina II | 2013 | - | 3 | - | - |
| 22001018081P2 | Eng. Elétrica e de Computação | Engenharias IV | 2013 | - | 3 | - | - |
| 22001018176P3 | Psicologia e Políticas Públicas | - | 2019 | - | - | - | A |
| 22001018073P0 | Saúde da Família | Saúde e Biológicas | 2010 | - | 3 | - | - |
| PRPPG | | | | | | | |
| 22003010017P5 | Biotecnologia | RENORBIO em Rede (UECE/UFC/UFPE/URRN) | - | 2009 | - | 5 | - |
| 22001018061P1 | Ensino de Ciências e Matemática | Ensino de Ciências e Matemática | 2008 | - | - | - | 3 |
| 22001018055P1 | Políticas Públicas e Gestão da E. Superior | Sociais e Humanidades (Interdisciplinar) POLEDUC | 2007 | - | - | - | 3 |

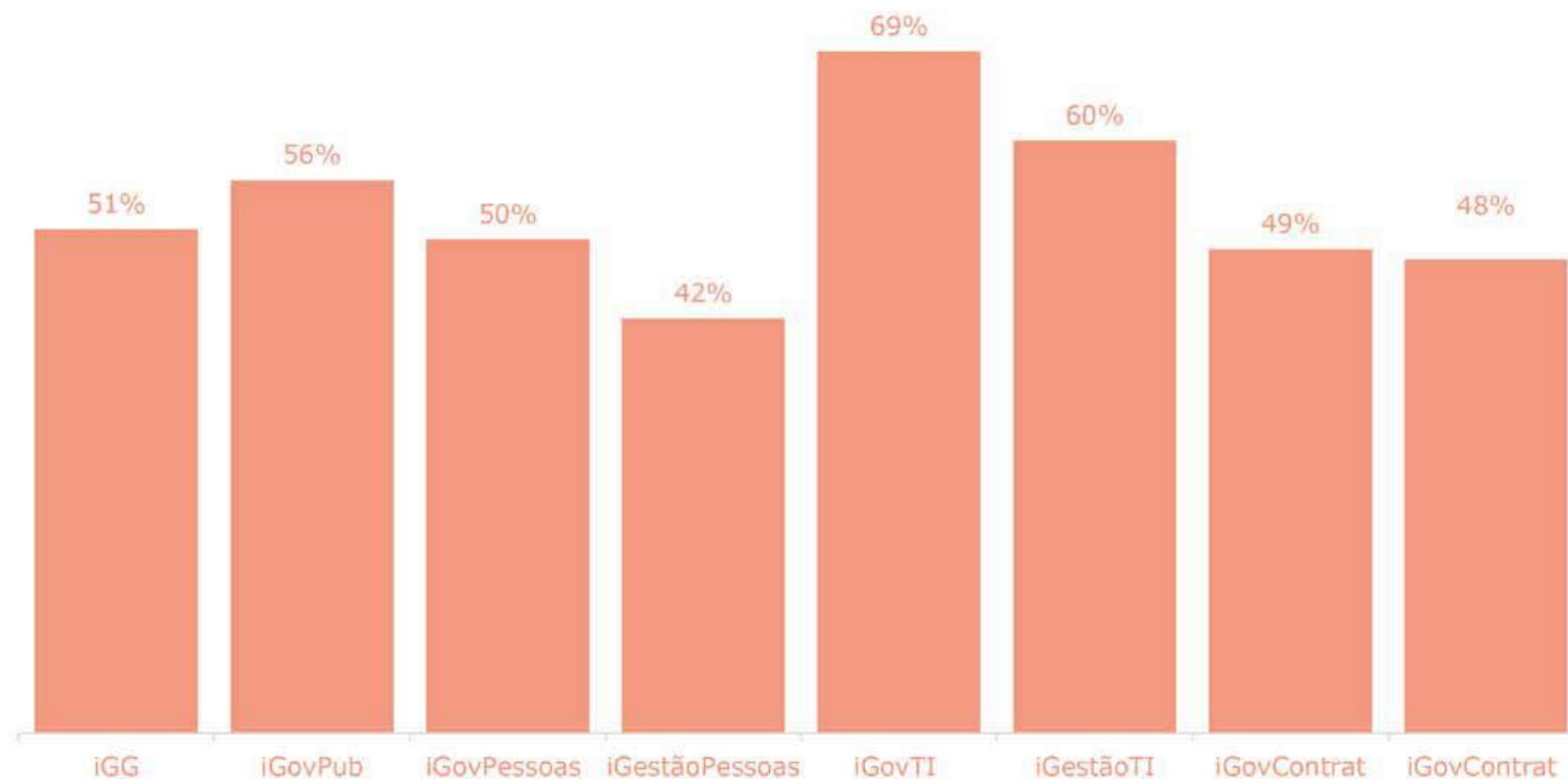
Fonte: PRPPG, 2019.

(*) A avaliação publicada em 2017 refere-se ao período quadrienal – 2013-2016. CAPES <<http://www.capes.gov.br/cursos-recomendados>>.

Saiba Mais: <http://www.capes.gov.br/>

2 · INDICADORES

Gráfico 2.2 - INDICADORES GERAIS DE GOVERNANÇA E GESTÃO PÚBLICA DA UFC - 2018



Fonte: Elaborado pela PROPLAD, 2018.

iGG (índice integrado de governança e gestão pública), iGovPub (índice de governança pública), iGovPessoas (índice de governança e gestão de pessoas), iGestãoPessoas (índice de capacidade em gestão de pessoas), iGovTI (índice de governança e gestão de TI), iGestãoTI (índice de capacidade em gestão de TI), iGovContrat (índice de governança e gestão de contratações), iGovContrat (índice de capacidade em gestão de contratações).

Nota: Informamos que o Levantamento de Governança não foi realizado pelo TCU em 2019, como informa nota expedida pelo órgão em: <https://portal.tcu.gov.br/governanca/governancapublica/organizacional/levantamento-2020/sobre.htm>.

Saiba Mais: www.secretariadegovernanca.ufc.br

¹ SISU

² GRADUAÇÃO PRESENCIAL

³ ENSINO A DISTÂNCIA

⁴ PÓS-GRADUAÇÃO

03

ENSINO

3 · ENSINO

PROCESSO SELETIVO – SISU

Tabela 3.1 - **INFORMAÇÕES GERAIS DO SISU - 2013 A 2019**

| INFORMAÇÕES GERAIS | SISU | | | | | | |
|----------------------|---------|---------|---------|---------|---------|---------|---------|
| | 2013 | 2014 | 2015 | 2016 | 2017 | 2018 | 2019 |
| Candidatos Inscritos | 133.923 | 119.001 | 184.081 | 159.437 | 141.068 | 145.638 | 129.801 |
| Vagas Ofertadas | 6.308 | 5.638 | 6.268 | 6.288 | 6.288 | 6.288 | 6.288 |
| Candidato/Vaga | 21,23 | 21,11 | 29,40 | 25,35 | 22,43 | 23,16 | 20,64 |
| Candidatos Ingressos | 6.166 | 5.339 | 6.154 | 6.288 | 6.288 | 6.288 | 6.288 |

Fonte: Censo da Educação Superior, 2019.

Notas:

1. Número de candidatos inscritos somente para vagas novas do SiSU de 2016 a 2019, foi extraído do Censo da Educação Superior.

2. O curso Letras – Libras (Enem com 30 vagas e 361 candidatos inscritos) não participa do SiSU.

Saiba Mais : <http://www.breviarioestatistico.ufc.br/index.html>

3 · ENSINO

Tabela 3.1 - INFORMAÇÕES GERAIS DO SiSU - 2013 A 2019

| Cotas - SiSU - Vagas Ofertadas | 2013 | 2014 | 2015 | 2016 | 2017 | 2018 | 2019 |
|--------------------------------|------------|--------------|--------------|--------------|--------------|--------------|--------------|
| L1 | 90 | 424 | 474 | 477 | 477 | 343 | 451 |
| L2 | 361 | 1.007 | 1.111 | 1.121 | 1.121 | 823 | 997 |
| L5 | 49 | 393 | 433 | 436 | 436 | 308 | 410 |
| L6 | 334 | 1.000 | 1.105 | 1.115 | 1.115 | 822 | 994 |
| L9 | - | - | - | - | - | 134 | 26 |
| L10 | - | - | - | - | - | 298 | 124 |
| L13 | - | - | - | - | - | 128 | 26 |
| L14 | - | - | - | - | - | 293 | 121 |
| TOTAL | 834 | 2.824 | 3.123 | 3.149 | 3.149 | 3.149 | 3.149 |

Fonte: Censo da Educação Superior, 2019.

L1 (Candidatos que cursaram todo o ensino médio em escolas públicas, com renda familiar bruta per capita igual ou inferior a 1,5 salário mínimo).

L2 (Candidatos que cursaram todo o ensino médio em escolas públicas, com renda familiar bruta per capita igual ou inferior a 1,5 salário mínimo, autodeclarados pretos, pardos ou indígenas).

L5 (Candidatos que cursaram todo o ensino médio em escolas públicas, independente da renda).

L6 (Candidatos que cursaram todo o ensino médio em escolas públicas, independente da renda, autodeclarados pretos, pardos ou indígenas).

L9 (Candidatos com deficiência que tenham renda familiar bruta per capita igual ou inferior a 1,5 salário mínimo e que tenham cursado integralmente o ensino médio em escolas públicas).

L10 (Candidatos com deficiência autodeclarados pretos, pardos ou indígenas, que tenham renda familiar bruta per capita igual ou inferior a 1,5 salário mínimo e que tenham cursado integralmente o ensino médio em escolas públicas).

L13 (Candidatos com deficiência que, independentemente da renda, tenham cursado integralmente o ensino médio em escolas públicas).

L14 (Candidatos com deficiência autodeclarados pretos, pardos ou indígenas que, independentemente da renda, tenham cursado integralmente o ensino médio em escolas públicas).

3 · ENSINO

Tabela 3.2 - VAGAS OFERTADAS PELO SISTEMA DE COTAS SOCIAIS - SiSU – 2019

| CÓD. e-MEC | UNIDADE ACADÊMICA/CURSO | GRAU | TURNO ¹ | TOTAL | AC | COTAS | | | | | | | | |
|------------------------------------|------------------------------|-------|--------------------|------------|------------|------------|-----------|------------|-----------|------------|----------|-----------|----------|-----------|
| | | | | | | TOTAL | L1 | L2 | L5 | L6 | L9 | L10 | L13 | L14 |
| Centro de Ciências | | | | | | | | | | | | | | |
| 150114 | Biotecnologia | Bach. | I | 50 | 25 | 25 | 4 | 8 | 3 | 8 | 0 | 1 | 0 | 1 |
| 13980 | Ciência da Computação | Bach. | I | 60 | 30 | 30 | 4 | 10 | 4 | 10 | 0 | 1 | 0 | 1 |
| 313974 | Ciências Biológicas | Bach. | I | 40 | 20 | 20 | 3 | 6 | 3 | 6 | 0 | 1 | 0 | 1 |
| 13974 | Ciências Biológicas | Lic. | I | 40 | 20 | 20 | 3 | 6 | 3 | 6 | 0 | 1 | 0 | 1 |
| 13971 | Estatística | Bach. | I | 60 | 30 | 30 | 4 | 10 | 4 | 10 | 0 | 1 | 0 | 1 |
| 13972 | Física | Bach. | I | 40 | 20 | 20 | 3 | 6 | 3 | 6 | 0 | 1 | 0 | 1 |
| 38239 | Física | Lic. | N | 50 | 25 | 25 | 4 | 8 | 3 | 8 | 0 | 1 | 0 | 1 |
| 313976 | Geografia | Bach. | I | 30 | 15 | 15 | 2 | 5 | 2 | 5 | 0 | 1 | 0 | 0 |
| 13976 | Geografia | Lic. | I | 50 | 25 | 25 | 4 | 8 | 3 | 8 | 0 | 1 | 0 | 1 |
| 13975 | Geologia | Bach. | I | 40 | 20 | 20 | 3 | 6 | 3 | 6 | 0 | 1 | 0 | 1 |
| 13977 | Matemática | Bach. | I | 35 | 17 | 18 | 2 | 6 | 2 | 6 | 0 | 1 | 0 | 1 |
| 38246 | Matemática | Lic. | N | 60 | 30 | 30 | 4 | 10 | 4 | 10 | 0 | 1 | 0 | 1 |
| 1127861 | Matemática Industrial | Bach. | I | 40 | 20 | 20 | 3 | 6 | 3 | 6 | 0 | 1 | 0 | 1 |
| 99567 | Química | Bach. | I | 50 | 25 | 25 | 4 | 8 | 3 | 8 | 0 | 1 | 0 | 1 |
| 38217 | Química | Lic. | N | 50 | 25 | 25 | 4 | 8 | 3 | 8 | 0 | 1 | 0 | 1 |
| SUBTOTAL | | | | 695 | 347 | 348 | 51 | 111 | 46 | 111 | 0 | 15 | 0 | 14 |
| Centro de Ciências Agrárias | | | | | | | | | | | | | | |
| 13965 | Agronomia | Bach. | I | 140 | 70 | 70 | 10 | 22 | 10 | 22 | 1 | 2 | 1 | 2 |
| 1314354 | Economia Ecológica | Bach. | I | 50 | 25 | 25 | 4 | 8 | 3 | 8 | 0 | 1 | 0 | 1 |
| 13993 | Engenharia de Alimentos | Bach. | I | 100 | 50 | 50 | 7 | 15 | 7 | 15 | 1 | 2 | 1 | 2 |
| 13992 | Engenharia de Pesca | Bach. | I | 100 | 50 | 50 | 7 | 15 | 7 | 15 | 1 | 2 | 1 | 2 |
| 1314356 | Gestão de Políticas Públicas | Bach. | V | 50 | 25 | 25 | 4 | 8 | 3 | 8 | 0 | 1 | 0 | 1 |
| 50392 | Zootecnia | Bach. | I | 60 | 30 | 30 | 4 | 10 | 4 | 10 | 0 | 1 | 0 | 1 |
| SUBTOTAL | | | | 500 | 250 | 250 | 36 | 78 | 34 | 78 | 3 | 9 | 3 | 9 |

Fonte: COPIC/PROGRAD, 2019.

(1) N - Noturno, V - Vespertino e I – Integral

Bach. = Bacharelado, Lic.= Licenciatura.

AC = Ampla Concorrência.

3 · ENSINO

Tabela 3.2 - VAGAS OFERTADAS PELO SISTEMA DE COTAS SOCIAIS - SiSU – 2019

| CÓD. e-MEC | UNIDADE ACADÊMICA/CURSO | GRAU | TURNO ¹ | TOTAL | AC | COTAS | | | | | | | | |
|------------------------------|---------------------------|-------|--------------------|------------|------------|------------|-----------|------------|-----------|------------|----------|-----------|----------|-----------|
| | | | | | | TOTAL | L1 | L2 | L5 | L6 | L9 | L10 | L13 | L14 |
| Centro de Humanidades | | | | | | | | | | | | | | |
| 13981 | Biblioteconomia | Bach. | I | 70 | 35 | 35 | 5 | 12 | 5 | 11 | 0 | 1 | 0 | 1 |
| 313982 | Ciências Sociais | Bach. | I | 25 | 12 | 13 | 2 | 4 | 1 | 4 | 0 | 1 | 0 | 1 |
| 416834 | Ciências Sociais | Bach. | N | 25 | 12 | 13 | 2 | 4 | 1 | 4 | 0 | 1 | 0 | 1 |
| 13982 | Ciências Sociais | Lic. | I | 25 | 12 | 13 | 2 | 4 | 1 | 4 | 0 | 1 | 0 | 1 |
| 116834 | Ciências Sociais | Lic. | N | 25 | 12 | 13 | 2 | 4 | 1 | 4 | 0 | 1 | 0 | 1 |
| 13984 | História | Lic. | I | 80 | 40 | 40 | 5 | 13 | 5 | 13 | 1 | 1 | 1 | 1 |
| 1128914 | Letras-Espanhol | Lic. | N | 50 | 25 | 25 | 4 | 8 | 3 | 8 | 0 | 1 | 0 | 1 |
| 1128911 | Letras-Inglês | Lic. | N | 50 | 25 | 25 | 4 | 8 | 3 | 8 | 0 | 1 | 0 | 1 |
| 29489 | Letras-Português | Lic. | I | 70 | 35 | 35 | 5 | 12 | 5 | 11 | 0 | 1 | 0 | 1 |
| 25822 | Letras-Português-Alemão | Lic. | I | 20 | 10 | 10 | 1 | 3 | 1 | 3 | 0 | 1 | 0 | 1 |
| 27263 | Letras-Português-Espanhol | Lic. | I | 50 | 25 | 25 | 4 | 8 | 3 | 8 | 0 | 1 | 0 | 1 |
| 34433 | Letras-Português-Francês | Lic. | I | 30 | 15 | 15 | 2 | 5 | 2 | 5 | 0 | 1 | 0 | 0 |
| 33013 | Letras-Português-Inglês | Lic. | I | 50 | 25 | 25 | 4 | 8 | 3 | 8 | 0 | 1 | 0 | 1 |
| 25821 | Letras-Português-Italiano | Lic. | I | 20 | 10 | 10 | 1 | 3 | 1 | 3 | 0 | 1 | 0 | 1 |
| 13986 | Psicologia | Bach. | I | 80 | 40 | 40 | 5 | 13 | 5 | 13 | 1 | 1 | 1 | 1 |
| SUBTOTAL | | | | 670 | 333 | 337 | 48 | 109 | 40 | 107 | 2 | 15 | 2 | 14 |



Fonte: COPIC/PROGRAD, 2019.

L1 (Candidatos que cursaram todo o ensino médio em escolas públicas, com renda familiar bruta per capita igual ou inferior a 1,5 salário mínimo).

L2 (Candidatos que cursaram todo o ensino médio em escolas públicas, com renda familiar bruta per capita igual ou inferior a 1,5 salário mínimo, autodeclarados pretos, pardos ou indígenas).

L5 (Candidatos que cursaram todo o ensino médio em escolas públicas, independente da renda).

L6 (Candidatos que cursaram todo o ensino médio em escolas públicas, independente da renda, autodeclarados pretos, pardos ou indígenas).

L9 (Candidatos com deficiência que tenham renda familiar bruta per capita igual ou inferior a 1,5 salário mínimo e que tenham cursado integralmente o ensino médio em escolas públicas).

L10 (Candidatos com deficiência autodeclarados pretos, pardos ou indígenas, que tenham renda familiar bruta per capita igual ou inferior a 1,5 salário mínimo e que tenham cursado integralmente o ensino médio em escolas públicas).

L13 (Candidatos com deficiência que, independentemente da renda, tenham cursado integralmente o ensino médio em escolas públicas).

L14 (Candidatos com deficiência autodeclarados pretos, pardos ou indígenas que, independentemente da renda, tenham cursado integralmente o ensino médio em escolas públicas).

3 · ENSINO

Tabela 3.2 - VAGAS OFERTADAS PELO SISTEMA DE COTAS SOCIAIS - SiSU – 2019

| CÓD. e-MEC | UNIDADE ACADÊMICA/CURSO | GRAU | TURNO ¹ | TOTAL | AC | COTAS | | | | | | | | |
|------------------------------|-----------------------------------|-------|--------------------|------------|------------|------------|-----------|------------|-----------|------------|----------|-----------|----------|-----------|
| | | | | | | TOTAL | L1 | L2 | L5 | L6 | L9 | L10 | L13 | L14 |
| Centro de Tecnologia | | | | | | | | | | | | | | |
| 13987 | Arquitetura e Urbanismo | Bach. | I | 64 | 32 | 32 | 5 | 10 | 5 | 10 | 0 | 1 | 0 | 1 |
| 1167971 | Design | Bach. | I | 40 | 20 | 20 | 3 | 6 | 3 | 6 | 0 | 1 | 0 | 1 |
| 150112 | Engenharia Ambiental | Bach. | I | 40 | 20 | 20 | 3 | 6 | 3 | 6 | 0 | 1 | 0 | 1 |
| 13988 | Engenharia Civil | Bach. | I | 120 | 60 | 60 | 8 | 19 | 8 | 19 | 1 | 2 | 1 | 2 |
| 1313213 | Engenharia de Computação | Bach. | I | 60 | 30 | 30 | 4 | 10 | 4 | 10 | 0 | 1 | 0 | 1 |
| 150116 | Engenharia de Energias Renováveis | Bach. | I | 40 | 20 | 20 | 3 | 6 | 3 | 6 | 0 | 1 | 0 | 1 |
| 150113 | Engenharia de Petróleo | Bach. | I | 40 | 20 | 20 | 3 | 6 | 3 | 6 | 0 | 1 | 0 | 1 |
| 37265 | Engenharia de Produção Mecânica | Bach. | I | 60 | 30 | 30 | 4 | 10 | 4 | 10 | 0 | 1 | 0 | 1 |
| 1313214 | Engenharia de Telecomunicações | Bach. | I | 60 | 30 | 30 | 4 | 10 | 4 | 10 | 0 | 1 | 0 | 1 |
| 13989 | Engenharia Elétrica | Bach. | I | 100 | 50 | 50 | 7 | 15 | 7 | 15 | 1 | 2 | 1 | 2 |
| 13990 | Engenharia Mecânica | Bach. | I | 60 | 30 | 30 | 4 | 10 | 4 | 10 | 0 | 1 | 0 | 1 |
| 99572 | Engenharia Metalúrgica | Bach. | I | 60 | 30 | 30 | 4 | 10 | 4 | 10 | 0 | 1 | 0 | 1 |
| 13991 | Engenharia Química | Bach. | I | 70 | 35 | 35 | 5 | 12 | 5 | 11 | 0 | 1 | 0 | 1 |
| SUBTOTAL | | | | 814 | 407 | 407 | 57 | 130 | 57 | 129 | 2 | 15 | 2 | 15 |
| Faculdade de Educação | | | | | | | | | | | | | | |
| 13967 | Pedagogia | Lic. | I | 80 | 40 | 40 | 5 | 13 | 5 | 13 | 1 | 1 | 1 | 1 |
| 38273 | Pedagogia | Lic. | N | 80 | 40 | 40 | 5 | 13 | 5 | 13 | 1 | 1 | 1 | 1 |
| SUBTOTAL | | | | 160 | 80 | 80 | 10 | 26 | 10 | 26 | 2 | 2 | 2 | 2 |



Fonte: COPIC/PROGRAD, 2019.

L1 (Candidatos que cursaram todo o ensino médio em escolas públicas, com renda familiar bruta per capita igual ou inferior a 1,5 salário mínimo).

L2 (Candidatos que cursaram todo o ensino médio em escolas públicas, com renda familiar bruta per capita igual ou inferior a 1,5 salário mínimo, autodeclarados pretos, pardos ou indígenas).

L5 (Candidatos que cursaram todo o ensino médio em escolas públicas, independente da renda).

L6 (Candidatos que cursaram todo o ensino médio em escolas públicas, independente da renda, autodeclarados pretos, pardos ou indígenas).

L9 (Candidatos com deficiência que tenham renda familiar bruta per capita igual ou inferior a 1,5 salário mínimo e que tenham cursado integralmente o ensino médio em escolas públicas).

L10 (Candidatos com deficiência autodeclarados pretos, pardos ou indígenas, que tenham renda familiar bruta per capita igual ou inferior a 1,5 salário mínimo e que tenham cursado integralmente o ensino médio em escolas públicas).

3 · ENSINO

L13 (Candidatos com deficiência que, independentemente da renda, tenham cursado integralmente o ensino médio em escolas públicas).

L14 (Candidatos com deficiência autodeclarados pretos, pardos ou indígenas que, independentemente da renda, tenham cursado integralmente o ensino médio em escolas públicas).

Tabela 3.2 - VAGAS OFERTADAS PELO SISTEMA DE COTAS SOCIAIS - SiSU – 2019

| CÓD. e-MEC | UNIDADE ACADÊMICA/CURSO | GRAU | TURNO ¹ | TOTAL | AC | COTAS | | | | | | | | |
|------------------------------|-------------------------|-------|--------------------|------------|------------|------------|-----------|------------|-----------|------------|----------|----------|----------|----------|
| | | | | | | TOTAL | L1 | L2 | L5 | L6 | L9 | L10 | L13 | L14 |
| FEAACS | | | | | | | | | | | | | | |
| 13998 | Administração | Bach. | I | 80 | 40 | 40 | 5 | 13 | 5 | 13 | 1 | 1 | 1 | 1 |
| 38202 | Administração | Bach. | N | 80 | 40 | 40 | 5 | 13 | 5 | 13 | 1 | 1 | 1 | 1 |
| 13999 | Ciências Atuariais | Bach. | N | 35 | 17 | 18 | 2 | 6 | 2 | 6 | 0 | 1 | 0 | 1 |
| 38204 | Ciências Contábeis | Bach. | I | 80 | 40 | 40 | 5 | 13 | 5 | 13 | 1 | 1 | 1 | 1 |
| 13969 | Ciências Contábeis | Bach. | N | 80 | 40 | 40 | 5 | 13 | 5 | 13 | 1 | 1 | 1 | 1 |
| 13970 | Ciências Econômicas | Bach. | I | 80 | 40 | 40 | 5 | 13 | 5 | 13 | 1 | 1 | 1 | 1 |
| 38206 | Ciências Econômicas | Bach. | N | 80 | 40 | 40 | 5 | 13 | 5 | 13 | 1 | 1 | 1 | 1 |
| 1168345 | Finanças | Bach. | V | 50 | 25 | 25 | 4 | 8 | 3 | 8 | 0 | 1 | 0 | 1 |
| 14002 | Secretariado Executivo | Bach. | N | 50 | 25 | 25 | 4 | 8 | 3 | 8 | 0 | 1 | 0 | 1 |
| SUBTOTAL | | | | 615 | 307 | 308 | 40 | 100 | 38 | 100 | 6 | 9 | 6 | 9 |
| Faculdade de Direito | | | | | | | | | | | | | | |
| 38208 | Direito | Bach. | N | 100 | 50 | 50 | 7 | 15 | 7 | 15 | 1 | 2 | 1 | 2 |
| 13968 | Direito | Bach. | I | 100 | 50 | 50 | 7 | 15 | 7 | 15 | 1 | 2 | 1 | 2 |
| SUBTOTAL | | | | 200 | 100 | 100 | 14 | 30 | 14 | 30 | 2 | 4 | 2 | 4 |
| FEOE | | | | | | | | | | | | | | |
| 13994 | Enfermagem | Bach. | I | 80 | 40 | 40 | 5 | 13 | 5 | 13 | 1 | 1 | 1 | 1 |
| 13995 | Farmácia | Bach. | I | 100 | 50 | 50 | 7 | 15 | 7 | 15 | 1 | 2 | 1 | 2 |
| 13997 | Odontologia | Bach. | I | 80 | 40 | 40 | 5 | 13 | 5 | 13 | 1 | 1 | 1 | 1 |
| SUBTOTAL | | | | 260 | 130 | 130 | 17 | 41 | 17 | 41 | 3 | 4 | 3 | 4 |
| Faculdade de Medicina | | | | | | | | | | | | | | |
| 1122966 | Fisioterapia | Bach. | I | 40 | 20 | 20 | 3 | 6 | 3 | 6 | 0 | 1 | 0 | 1 |
| 13996 | Medicina - Fortaleza | Bach. | I | 160 | 80 | 80 | 12 | 24 | 12 | 24 | 1 | 3 | 1 | 3 |
| SUBTOTAL | | | | 200 | 100 | 100 | 15 | 30 | 15 | 30 | 1 | 4 | 1 | 4 |



Fonte: COPIC/PROGRAD, 2019.

3 · ENSINO

Tabela 3.2 - VAGAS OFERTADAS PELO SISTEMA DE COTAS SOCIAIS - SiSU – 2019

| CÓD. e-MEC | UNIDADE ACADÊMICA/CURSO | GRAU | TURNO ¹ | TOTAL | AC | COTAS | | | | | | | | |
|--|---|-------|--------------------|------------|------------|------------|-----------|-----------|-----------|-----------|----------|-----------|----------|-----------|
| | | | | | | TOTAL | L1 | L2 | L5 | L6 | L9 | L10 | L13 | L14 |
| Instituto de Cultura e Arte | | | | | | | | | | | | | | |
| 150093 | Cinema e AudioVisual | Bach. | I | 40 | 20 | 20 | 3 | 6 | 3 | 6 | 0 | 1 | 0 | 1 |
| 37267 | Comunicação Social - Jornalismo | Bach. | I | 50 | 25 | 25 | 4 | 8 | 3 | 8 | 0 | 1 | 0 | 1 |
| 23947 | Comunicação Social - Publicidade e Propaganda | Bach. | I | 50 | 25 | 25 | 4 | 8 | 3 | 8 | 0 | 1 | 0 | 1 |
| 150092 | Dança | Bach. | I | 20 | 10 | 10 | 1 | 3 | 1 | 3 | 0 | 1 | 0 | 1 |
| 150091 | Dança | Lic. | I | 20 | 10 | 10 | 1 | 3 | 1 | 3 | 0 | 1 | 0 | 1 |
| 14001 | Design de Moda | Bach. | I | 60 | 30 | 30 | 4 | 10 | 4 | 10 | 0 | 1 | 0 | 1 |
| 37274 | Filosofia | Lic. | N | 40 | 20 | 20 | 0 | 2 | 0 | 2 | 0 | 1 | 0 | 0 |
| 337274 | Filosofia | Bach. | N | 10 | 5 | 5 | 3 | 6 | 3 | 6 | 0 | 1 | 0 | 1 |
| 150123 | Gastronomia | Bach. | N | 50 | 25 | 25 | 4 | 8 | 3 | 8 | 0 | 1 | 0 | 1 |
| 100021 | Música | Lic. | I | 40 | 20 | 20 | 3 | 6 | 3 | 6 | 0 | 1 | 0 | 1 |
| 150090 | Teatro | Lic. | I | 40 | 20 | 20 | 3 | 6 | 3 | 6 | 0 | 1 | 0 | 1 |
| SUBTOTAL | | | | 420 | 210 | 210 | 30 | 66 | 27 | 66 | 0 | 11 | 0 | 10 |
| Instituto de Ciências do Mar | | | | | | | | | | | | | | |
| 150115 | Ciências Ambientais | Bach. | I | 40 | 20 | 20 | 3 | 6 | 3 | 6 | 0 | 1 | 0 | 1 |
| 111294 | Oceanografia | Bach. | I | 40 | 20 | 20 | 3 | 6 | 3 | 6 | 0 | 1 | 0 | 1 |
| SUBTOTAL | | | | 80 | 40 | 40 | 6 | 12 | 6 | 12 | 0 | 2 | 0 | 2 |
| Instituto de Educação Física e Esportes | | | | | | | | | | | | | | |
| 100256 | Educação Física | Bach. | I | 50 | 25 | 25 | 4 | 8 | 3 | 8 | 0 | 1 | 0 | 1 |
| 14000 | Educação Física | Lic. | N | 50 | 25 | 25 | 4 | 8 | 3 | 8 | 0 | 1 | 0 | 1 |
| 1191555 | Educação Física | Lic. | I | 25 | 12 | 13 | 2 | 4 | 1 | 4 | 0 | 1 | 0 | 1 |
| 1191427 | Educação Física | Lic. | N | 25 | 12 | 13 | 2 | 4 | 1 | 4 | 0 | 1 | 0 | 1 |
| SUBTOTAL | | | | 150 | 74 | 76 | 12 | 24 | 8 | 24 | 0 | 4 | 0 | 4 |



3 · ENSINO

Tabela 3.2 - VAGAS OFERTADAS PELO SISTEMA DE COTAS SOCIAIS - SiSU – 2019

| CÓD. e-MEC | UNIDADE ACADÊMICA/CURSO | GRAU | TURNO ¹ | TOTAL | AC | COTAS | | | | | | | | |
|---|----------------------------|-------|--------------------|------------|------------|------------|-----------|-----------|-----------|-----------|----------|----------|----------|----------|
| | | | | | | TOTAL | L1 | L2 | L5 | L6 | L9 | L10 | L13 | L14 |
| Instituto Universidade Virtual-UFC Virtual | | | | | | | | | | | | | | |
| 1330754 | Sistemas e Mídias Digitais | Bach. | I | 55 | 27 | 28 | 4 | 9 | 4 | 9 | 0 | 1 | 0 | 1 |
| 5000499 | Sistemas e Mídias Digitais | Bach. | N | 55 | 27 | 28 | 4 | 9 | 4 | 9 | 0 | 1 | 0 | 1 |
| SUBTOTAL | | | | 110 | 54 | 56 | 8 | 18 | 8 | 18 | 0 | 2 | 0 | 2 |
| Campus de Crateús | | | | | | | | | | | | | | |
| 1272079 | Ciência da Computação | Bach. | I | 50 | 25 | 25 | 4 | 8 | 3 | 8 | 0 | 1 | 0 | 1 |
| 1300426 | Engenharia Ambiental | Bach. | I | 50 | 25 | 25 | 4 | 8 | 3 | 8 | 0 | 1 | 0 | 1 |
| 1300427 | Engenharia Civil | Bach. | I | 50 | 25 | 25 | 4 | 8 | 3 | 8 | 0 | 1 | 0 | 1 |
| 1300428 | Engenharia de Minas | Bach. | I | 50 | 25 | 25 | 4 | 8 | 3 | 8 | 0 | 1 | 0 | 1 |
| 1300429 | Sistemas de Informação | Bach. | I | 50 | 25 | 25 | 4 | 8 | 3 | 8 | 0 | 1 | 0 | 1 |
| SUBTOTAL | | | | 250 | 125 | 125 | 20 | 40 | 15 | 40 | 0 | 5 | 0 | 5 |
| Campus de Quixadá | | | | | | | | | | | | | | |
| 1270596 | Ciência da Computação | Bach. | I | 50 | 25 | 25 | 4 | 8 | 3 | 8 | 0 | 1 | 0 | 1 |
| 1304876 | Design Digital | Bach. | I | 50 | 25 | 25 | 4 | 8 | 3 | 8 | 0 | 1 | 0 | 1 |
| 1299933 | Engenharia de Computação | Bach. | I | 50 | 25 | 25 | 4 | 8 | 3 | 8 | 0 | 1 | 0 | 1 |
| 150117 | Engenharia de Software | Bach. | I | 50 | 25 | 25 | 4 | 8 | 3 | 8 | 0 | 1 | 0 | 1 |
| 1127191 | Redes de Computadores | Tec. | N | 50 | 25 | 25 | 4 | 8 | 3 | 8 | 0 | 1 | 0 | 1 |
| 106167 | Sistemas de Informação | Bach. | I | 50 | 25 | 25 | 4 | 8 | 3 | 8 | 0 | 1 | 0 | 1 |
| SUBTOTAL | | | | 300 | 150 | 150 | 24 | 48 | 18 | 48 | 0 | 6 | 0 | 6 |



3 · ENSINO

Tabela 3.2 - VAGAS OFERTADAS PELO SISTEMA DE COTAS SOCIAIS - SiSU – 2019

| CÓD. e-MEC | UNIDADE ACADÊMICA/CURSO | GRAU | TURNOS ¹ | TOTAL | AC | COTAS | | | | | | | | |
|-------------------------|--------------------------|-------|---------------------|--------------|--------------|--------------|------------|------------|------------|------------|-----------|------------|-----------|------------|
| | | | | | | TOTAL | L1 | L2 | L5 | L6 | L9 | L10 | L13 | L14 |
| Campus de Russas | | | | | | | | | | | | | | |
| 1299927 | Ciência da Computação | Bach. | I | 100 | 50 | 50 | 7 | 15 | 7 | 15 | 1 | 2 | 1 | 2 |
| 1299931 | Engenharia Civil | Bach. | I | 50 | 25 | 25 | 4 | 8 | 3 | 8 | 0 | 1 | 0 | 1 |
| 1299935 | Engenharia de Produção | Bach. | I | 50 | 25 | 25 | 4 | 8 | 3 | 8 | 0 | 1 | 0 | 1 |
| 1272130 | Engenharia de Software | Bach. | I | 100 | 50 | 50 | 7 | 15 | 7 | 15 | 1 | 2 | 1 | 2 |
| 1299936 | Engenharia Mecânica | Bach. | I | 50 | 25 | 25 | 4 | 8 | 3 | 8 | 0 | 1 | 0 | 1 |
| SUBTOTAL | | | | 350 | 175 | 175 | 26 | 54 | 23 | 54 | 2 | 7 | 2 | 7 |
| Campus de Sobral | | | | | | | | | | | | | | |
| 99306 | Ciências Econômicas | Bach. | N | 50 | 25 | 25 | 4 | 8 | 3 | 8 | 0 | 1 | 0 | 1 |
| 99300 | Engenharia da Computação | Bach. | I | 100 | 50 | 50 | 7 | 15 | 7 | 15 | 1 | 2 | 1 | 2 |
| 99302 | Engenharia Elétrica | Bach. | I | 100 | 50 | 50 | 7 | 15 | 7 | 15 | 1 | 2 | 1 | 2 |
| 150118 | Finanças | Bach. | N | 50 | 25 | 25 | 4 | 8 | 3 | 8 | 0 | 1 | 0 | 1 |
| 54490 | Medicina | Bach. | I | 80 | 40 | 40 | 5 | 13 | 5 | 13 | 1 | 1 | 1 | 1 |
| 150099 | Música | Lic. | N | 40 | 20 | 20 | 3 | 6 | 3 | 6 | 0 | 1 | 0 | 1 |
| 99308 | Odontologia | Bach. | I | 44 | 22 | 22 | 3 | 7 | 3 | 7 | 0 | 1 | 0 | 1 |
| 99310 | Psicologia | Bach. | I | 50 | 25 | 25 | 4 | 8 | 3 | 8 | 0 | 1 | 0 | 1 |
| SUBTOTAL | | | | 514 | 257 | 257 | 37 | 80 | 34 | 80 | 3 | 10 | 3 | 10 |
| TOTAL | | | | 6.288 | 3.139 | 3.149 | 451 | 997 | 410 | 994 | 26 | 124 | 26 | 121 |

Fonte: COPIC/PROGRAD, 2019.

Saiba Mais: <https://sisu.ufc.br/wp-content/uploads/2018/12/termo-adesao-ufc-sisu-2019.pdf>

3 · ENSINO

Tabela 3.3 - DEMANDA POR UNIDADE ACADÊMICA E CURSO - SiSU – 2019

| CÓDIGO e-MEC | UNIDADE ACADÊMICA/CURSO | GRAU | TURNO | Candidatos/ Vaga |
|------------------------------------|------------------------------|--------------|----------|------------------|
| Centro de Ciências | | | | |
| 150114 | Biotecnologia | Bacharelado | Integral | 12,02 |
| 313974 | Ciências Biológicas | Bacharelado | Integral | 24,10 |
| 13974 | Ciências Biológicas | Licenciatura | Integral | 15,88 |
| 13980 | Ciências da Computação | Bacharelado | Integral | 20,72 |
| 13971 | Estatística | Bacharelado | Integral | 12,05 |
| 13972 | Física | Bacharelado | Integral | 7,10 |
| 38239 | Física | Licenciatura | Noturno | 10,48 |
| 313976 | Geografia | Bacharelado | Integral | 17,90 |
| 13976 | Geografia | Licenciatura | Integral | 18,06 |
| 13975 | Geologia | Bacharelado | Integral | 11,90 |
| 13977 | Matemática | Bacharelado | Integral | 7,66 |
| 38246 | Matemática | Licenciatura | Noturno | 15,05 |
| 1127861 | Matemática Industrial | Bacharelado | Integral | 10,70 |
| 99567 | Química | Bacharelado | Integral | 8,74 |
| 38217 | Química | Licenciatura | Noturno | 11,00 |
| Centro de Ciências Agrárias | | | | |
| 13965 | Agronomia | Bacharelado | Integral | 19,77 |
| 1314354 | Economia Ecológica | Bacharelado | Integral | 17,94 |
| 13993 | Engenharia de Alimentos | Bacharelado | Integral | 13,58 |
| 13992 | Engenharia de Pesca | Bacharelado | Integral | 15,14 |
| 1314356 | Gestão de Políticas Públicas | Bacharelado | Integral | 17,38 |
| 50392 | Zootecnia | Bacharelado | Integral | 20,65 |

Fonte: Censo da Educação Superior, 2019.

3 · ENSINO

Tabela 3.3 - DEMANDA POR UNIDADE ACADÊMICA E CURSO - SiSU – 2019

| CÓDIGO e-MEC | UNIDADE ACADÊMICA/CURSO | GRAU | TURNO | Candidatos/ Vaga |
|------------------------------|-----------------------------|--------------|----------|------------------|
| Centro de Humanidades | | | | |
| 13981 | Biblioteconomia | Bacharelado | Integral | 22,66 |
| 313982 | Ciências Sociais | Bacharelado | Integral | 15,24 |
| 416834 | Ciências Sociais | Bacharelado | Noturno | 28,28 |
| 13982 | Ciências Sociais | Licenciatura | Integral | 13,96 |
| 116834 | Ciências Sociais | Licenciatura | Noturno | 24,08 |
| 13984 | História | Licenciatura | Integral | 23,64 |
| 1191425 | Letras (Libras) | Licenciatura | Noturno | 12,03 |
| 1128914 | Letras (Espanhol) | Licenciatura | Noturno | 26,80 |
| 1128911 | Letras (Inglês) | Licenciatura | Noturno | 23,00 |
| 29489 | Letras (Língua Portuguesa) | Licenciatura | Integral | 17,91 |
| 25822 | Letras (Português-Alemão) | Licenciatura | Integral | 15,90 |
| 27263 | Letras (Português-Espanhol) | Licenciatura | Integral | 14,12 |
| 34433 | Letras (Português-Francês) | Licenciatura | Integral | 12,00 |
| 33013 | Letras (Português-Inglês) | Licenciatura | Integral | 16,36 |
| 25821 | Letras (Português-Italiano) | Licenciatura | Integral | 20,35 |
| 13986 | Psicologia | Bacharelado | Integral | 47,55 |



3 · ENSINO

Tabela 3.3 - DEMANDA POR UNIDADE ACADÊMICA E CURSO - SiSU – 2019

| CÓDIGO e-MEC | UNIDADE ACADÊMICA/CURSO | GRAU | TURNO | Candidatos/ Vaga |
|------------------------------|-----------------------------------|--------------|----------|------------------|
| Centro de Tecnologia | | | | |
| 13987 | Arquitetura e Urbanismo | Bacharelado | Integral | 23,14 |
| 1167971 | Design | Bacharelado | Integral | 29,23 |
| 150112 | Engenharia Ambiental | Bacharelado | Integral | 11,80 |
| 13988 | Engenharia Civil | Bacharelado | Integral | 10,83 |
| 150116 | Engenharia de Energias Renováveis | Bacharelado | Integral | 10,83 |
| 150113 | Engenharia de Petróleo | Bacharelado | Integral | 10,35 |
| 1313213 | Engenharia de Computação | Bacharelado | Integral | 11,52 |
| 37265 | Engenharia de Produção Mecânica | Bacharelado | Integral | 6,88 |
| 1313214 | Engenharia de Telecomunicações | Bacharelado | Integral | 8,97 |
| 13989 | Engenharia Elétrica | Bacharelado | Integral | 8,66 |
| 13990 | Engenharia Mecânica | Bacharelado | Integral | 11,28 |
| 99572 | Engenharia Metalúrgica | Bacharelado | Integral | 6,72 |
| 13991 | Engenharia Química | Bacharelado | Integral | 8,83 |
| Faculdade de Educação | | | | |
| 13967 | Pedagogia | Licenciatura | Integral | 26,98 |
| 38273 | Pedagogia | Licenciatura | Noturno | 46,38 |



3 · ENSINO

Tabela 3.3 - DEMANDA POR UNIDADE ACADÊMICA E CURSO - SiSU – 2019

| CÓDIGO e-MEC | UNIDADE ACADÊMICA/CURSO | GRAU | TURNO | Candidatos/ Vaga |
|------------------------------|-------------------------|-------------|------------|------------------|
| FEAACS | | | | |
| 13998 | Administração | Bacharelado | Integral | 33,60 |
| 38202 | Administração | Bacharelado | Noturno | 61,99 |
| 13999 | Ciências Atuariais | Bacharelado | Noturno | 12,31 |
| 13969 | Ciências Contábeis | Bacharelado | Integral | 13,71 |
| 38204 | Ciências Contábeis | Bacharelado | Noturno | 34,99 |
| 13970 | Ciências Econômicas | Bacharelado | Integral | 7,99 |
| 38206 | Ciências Econômicas | Bacharelado | Noturno | 15,39 |
| 1168345 | Finanças | Bacharelado | Vespertino | 19,82 |
| 14002 | Secretariado Executivo | Bacharelado | Noturno | 35,10 |
| Faculdade de Direito | | | | |
| 13968 | Direito | Bacharelado | Integral | 19,05 |
| 38208 | Direito | Bacharelado | Noturno | 33,01 |
| FFOE | | | | |
| 13994 | Enfermagem | Bacharelado | Integral | 56,56 |
| 13995 | Farmácia | Bacharelado | Integral | 28,69 |
| 13997 | Odontologia | Bacharelado | Integral | 26,23 |
| Faculdade de Medicina | | | | |
| 1122966 | Fisioterapia | Bacharelado | Integral | 75,30 |
| 13996 | Medicina | Bacharelado | Integral | 32,84 |



3 · ENSINO

Tabela 3.3 - DEMANDA POR UNIDADE ACADÊMICA E CURSO - SiSU – 2019

| CÓDIGO e-MEC | UNIDADE ACADÊMICA/CURSO | GRAU | TURNO | Candidatos/ Vaga |
|--|---|--------------|----------|------------------|
| Instituto de Cultura e Arte | | | | |
| 150093 | Cinema e Audiovisual | Bacharelado | Integral | 20,50 |
| 23947 | Comunicação Social - Jornalismo | Bacharelado | Integral | 18,66 |
| 37267 | Comunicação Social - Publicidade e Propaganda | Bacharelado | Integral | 27,30 |
| 150092 | Dança | Bacharelado | Integral | 26,15 |
| 150091 | Dança | Licenciatura | Integral | 23,30 |
| 14001 | Design - Moda | Bacharelado | Integral | 27,15 |
| 337274 | Filosofia | Bacharelado | Noturno | 25,50 |
| 37274 | Filosofia | Licenciatura | Noturno | 25,35 |
| 150123 | Gastronomia | Bacharelado | Integral | 44,68 |
| 100021 | Música | Licenciatura | Integral | 19,08 |
| 150090 | Teatro | Licenciatura | Integral | 20,03 |
| Instituto de Ciências do Mar | | | | |
| 150115 | Ciências Ambientais | Bacharelado | Integral | 15,60 |
| 111294 | Oceanografia | Bacharelado | Integral | 14,83 |
| Instituto de Educação Física e Esportes | | | | |
| 100256 | Educação Física | Bacharelado | Integral | 36,98 |
| 1191555 | Educação Física | Bacharelado | Noturno | 70,32 |
| 14000 | Educação Física | Licenciatura | Integral | 32,98 |
| 1191427 | Educação Física | Licenciatura | Noturno | 58,48 |



3 · ENSINO

Tabela 3.3 - DEMANDA POR UNIDADE ACADÊMICA E CURSO - SiSU – 2019

| CÓDIGO e-MEC | UNIDADE ACADÊMICA/CURSO | GRAU | TURNO | Candidatos/ Vaga |
|---|----------------------------|-------------|----------|------------------|
| Instituto Universidade Virtual-UFC Virtual | | | | |
| 1330754 | Sistemas e Mídias Digitais | Bacharelado | Noturno | 21,60 |
| 5000499 | Sistemas e Mídias Digitais | Bacharelado | Integral | 10,93 |
| Campus de Crateús | | | | |
| 1272079 | Ciência da Computação | Bacharelado | Integral | 11,64 |
| 1300426 | Engenharia Ambiental | Bacharelado | Integral | 11,48 |
| 1300427 | Engenharia Civil | Bacharelado | Integral | 10,70 |
| 1300428 | Engenharia de Minas | Bacharelado | Integral | 8,68 |
| 1300429 | Sistemas de Informação | Bacharelado | Integral | 12,56 |
| Campus de Quixadá | | | | |
| 1270596 | Ciência da Computação | Bacharelado | Integral | 9,20 |
| 1304876 | Design Digital | Bacharelado | Integral | 13,62 |
| 150117 | Engenharia de Software | Bacharelado | Integral | 8,04 |
| 1299933 | Engenharia de Computação | Bacharelado | Integral | 5,72 |
| 1127191 | Redes de Computadores | Tecnólogo | Noturno | 19,26 |
| 106167 | Sistemas de Informação | Bacharelado | Integral | 12,74 |



3 · ENSINO

Tabela 3.3 - DEMANDA POR UNIDADE ACADÊMICA E CURSO - SiSU – 2019

| CÓDIGO e-MEC | UNIDADE ACADÊMICA/CURSO | GRAU | TURNO | Candidatos/ Vaga |
|-------------------------|--------------------------|--------------|----------|------------------|
| Campus de Russas | | | | |
| 1299927 | Ciência da Computação | Bacharelado | Integral | 8,48 |
| 1299931 | Engenharia Civil | Bacharelado | Integral | 8,02 |
| 1299935 | Engenharia de Produção | Bacharelado | Integral | 9,02 |
| 1272130 | Engenharia de Software | Bacharelado | Integral | 7,53 |
| 1299936 | Engenharia Mecânica | Bacharelado | Integral | 7,70 |
| Campus de Sobral | | | | |
| 99306 | Ciências Econômicas | Bacharelado | Noturno | 26,00 |
| 99300 | Engenharia de Computação | Bacharelado | Integral | 12,39 |
| 99302 | Engenharia Elétrica | Bacharelado | Integral | 9,96 |
| 150118 | Finanças | Bacharelado | Noturno | 29,30 |
| 54490 | Medicina | Bacharelado | Integral | 34,04 |
| 150099 | Música | Licenciatura | Noturno | 15,53 |
| 99308 | Odontologia | Bacharelado | Integral | 29,50 |
| 99310 | Psicologia | Bacharelado | Integral | 38,42 |

Fonte: Censo da Educação Superior, 2019.
 Saiba Mais: <http://www.sisu.ufc.br/>

3 · ENSINO

Tabela 3.4 - INFORMAÇÕES GERAIS – GRADUAÇÃO PRESENCIAL - 2010 A 2019

| ESPECIFICAÇÃO | 2010 | 2011 | 2012 | 2013 | 2014 | 2015 | 2016 | 2017 | 2018 | 2019 |
|--|-------------|-------------|-------------|--------------|---------------|---------------|---------------|---------------|---------------|---------------|
| Unidades Acadêmicas | 16 | 16 | 18 | 18 | 17 | 17 | 17 | 18 | 18 | 18 |
| Centros | 4 | 4 | 4 | 4 | 4 | 4 | 4 | 4 | 4 | 4 |
| Faculdades | 5 | 5 | 5 | 5 | 5 | 5 | 5 | 5 | 5 | 5 |
| Institutos | 4 | 4 | 4 | 4 | 4 | 4 | 4 | 4 | 4 | 4 |
| Campi do Interior (Itapajé, Quixadá, Sobral, Russas e Crateús) | 3 | 3 | 5 | 5 | 4 | 4 | 4 | 5 | 5 | 5 |
| Cursos Presenciais | | | | | | | | | | |
| Nº de Cursos | 101* | 105* | 108* | 114** | 103*** | 117*** | 118*** | 118*** | 117*** | 117*** |
| Nº Bacharelados | - | - | - | 80 | 73 | 87 | 87*** | 87*** | 87*** | 87*** |
| Bacharelado - Integral | - | - | - | 63 | 60 | 74 | 74 | 74 | 74 | 74 |
| Bacharelado - Noturno | - | - | - | 16 | 12 | 12 | 12 | 12 | 12 | 12 |
| Bacharelado - Vespertino | - | - | - | 1 | 1 | 1 | 1 | 1 | 1 | 1 |
| Nº Licenciaturas | | | | 30 | 27 | 28 | 28*** | 29*** | 28*** | 28*** |
| Licenciatura Plena - Integral | - | - | - | 18 | 16 | 17 | 17 | 18 | 17 | 17 |
| Licenciatura Plena - Noturno | - | - | - | 12 | 11 | 11 | 11 | 11 | 11 | 11 |
| Tecnológico - Noturno | - | - | - | 3 | 2 | 2 | 2 | 2 | 2 | 2 |
| ABI - Integral | - | - | - | 1 | 1 | 1 | 1 | - | - | - |



Fonte: Censo da Educação Superior, 2019.

(*) Em 2010 as habilitações se transformaram em cursos isolados, segundo o Censo da Educação Superior, 2010 a 2012.

(**) Foi excluído 12 cursos do campus do Cariri.

(***) Censo da Educação Superior.

ABI: Área base de ingresso.

Saiba Mais: <https://paineis.ufc.br/>

3 · ENSINO

Tabela 3.4 - INFORMAÇÕES GERAIS – GRADUAÇÃO PRESENCIAL - 2010 A 2019

| ESPECIFICAÇÃO | 2010 | 2011 | 2012 | 2013 | 2014 | 2015 | 2016 | 2017 | 2018 | 2019 |
|---|---------------|---------------|---------------|---------------|---------------|---------------|---------------|---------------|---------------|---------------|
| Nº de Vagas Oferecidas nos Turnos | - | - | - | - | - | - | - | 7.756 | 7.726 | 8.193 |
| Nº de Vagas - SiSU | | 5.724 | 5.834 | 6.308 | 5.638 | 6.268 | 6.288 | 6.288 | 6.288 | 6.288 |
| Outras Vagas ¹ | | - | - | - | - | - | - | 1.468 | 1.438 | 1.905 |
| Nº de Ingressante (SiSU + Outras Formas) | | | | 7.083 | 6.105 | 7.291 | 7.305 | 7.437 | 7.267 | 7.232 |
| Masculino ² | - | - | - | 3.965 | 3.425 | 4.083 | 4.098 | 4.165 | 4.215 | 4.195 |
| Feminino | - | - | - | 3.118 | 2.680 | 3.208 | 3.207 | 3.272 | 3.052 | 3.037 |
| Nº de Matriculados³ | 24.634 | 25.467 | 26.257 | 26.782 | 25.719 | 26.225 | 25.834 | 26.726 | 27.763 | 28.771 |
| Masculino ² | - | - | - | 14.375 | 13.798 | 14.161 | 13.947 | 14.432 | 15.825 | 16.399 |
| Feminino | - | - | - | 12.407 | 11.921 | 12.064 | 11.880 | 12.294 | 11.938 | 12.372 |
| Nº de Concluintes | | | | 3.013 | 2.871 | 2.807 | 2.652 | 2.857 | 3.204 | 3.326 |
| Masculino ² | - | - | - | 1.452 | 1.339 | 1.319 | 1.246 | 1.400 | 1.602 | 1.663 |
| Feminino | - | - | - | 1.561 | 1.532 | 1.488 | 1.406 | 1.457 | 1.602 | 1.663 |

Fonte: Censo da Educação Superior, 2016 - 2019. PROGRAD, 2010. SIGAA, 2011 e PINGIFES, 2012. Relatório de Gestão, 2013 – 2015.

(1) Vagas remanescentes (óbito, jubramento, transferência interna e externa), vagas para programas especiais (PARFOR, PRONERA) e vagas do curso de letras-libras.

(2) Valor estimado.

(3) Censo da Educação Superior a partir de 2016.

Nota: O curso de Letras – Libras (Licenciatura) não participou do SISU.

Saiba Mais: <https://paineis.ufc.br/>

3 · ENSINO

Tabela 3.5 - INGRESSOS POR UNIDADE ACADÊMICA E CURSO – 2010 A 2019

| CÓDIGO | | UNIDADE ACADÊMICA/CURSO | TURNO | GRAU | 2010 | 2011 | 2012 | 2013 | 2014 | 2015 | 2016 | 2017 | 2018 | 2019 |
|---------------------------|---------|---|----------|------------|------------|------------|------------|------------|------------|------------|------------|------------|------------|------------|
| UFC | e-MEC | | | | | | | | | | | | | |
| Centro de Ciências | | | | | | | | | | | | | | |
| 70 | 150114 | Biotecnologia | Integral | Bach. | 50 | 49 | 54 | 53 | 47 | 52 | 56 | 51 | 53 | 51 |
| 07 | 13974 | Ciências Biológicas (313974 - Bach. e Lic.) | Integral | Bach./Lic. | 111 | 115 | 108 | 116 | 101 | 109 | 112 | - | - | - |
| 07 | 13974 | Ciências Biológicas | Integral | Lic. | - | - | - | - | - | - | - | 66 | 62 | 60 |
| 07L | 313974 | Ciências Biológicas | Integral | Bach. | - | - | - | - | - | - | - | 65 | 58 | 65 |
| 65 | 13980 | Ciência da Computação | Integral | Bach. | 68 | 76 | 72 | 71 | 68 | 64 | 67 | 69 | 69 | 69 |
| 28 | 13971 | Estatística | Integral | Bach. | 65 | 69 | 60 | 64 | 60 | 67 | 68 | 64 | 66 | 62 |
| 47 | 13972 | Física | Integral | Bach. | 46 | 52 | 49 | 48 | 40 | 54 | 56 | 56 | 58 | 51 |
| 31 | 38239 | Física | Noturno | Lic. | 66 | 53 | 54 | 54 | 52 | 63 | 58 | 59 | 59 | 52 |
| 35 | 13976 | Geografia (313976 - Bach. e Lic.) | Integral | Lic. | 138 | 125 | 121 | 133 | 131 | 132 | 121 | - | - | - |
| 35 | 13976 | Geografia | Integral | Lic. | - | - | - | - | - | - | - | 66 | 75 | 70 |
| 35 | 313976 | Geografia | Integral | Bach. | - | - | - | - | - | - | - | 58 | 61 | 59 |
| 34 | 13975 | Geologia | Integral | Bach. | 41 | 45 | 44 | 49 | 50 | 51 | 50 | 48 | 47 | 42 |
| 48 | 13977 | Matemática | Integral | Bach. | 54 | 55 | 48 | 44 | 37 | 42 | 41 | 39 | 43 | 49 |
| 38 | 38246 | Matemática | Noturno | Lic. | 58 | 62 | 61 | 63 | 63 | 66 | 71 | 67 | 67 | 68 |
| 80 | 1127861 | Matemática Industrial | Integral | Bach. | - | 29 | 29 | 42 | 40 | 40 | 39 | 38 | 39 | 41 |
| 49 | 99567 | Química | Integral | Bach. | 66 | 65 | 68 | 60 | 63 | 65 | 66 | 71 | 59 | 55 |
| 59 | 38217 | Química | Noturno | Lic. | 55 | 60 | 62 | 69 | 59 | 63 | 63 | 61 | 59 | 66 |
| SUBTOTAL | | | | | 818 | 855 | 830 | 866 | 811 | 868 | 868 | 878 | 875 | 860 |



Fonte: Pró-Reitoria de Graduação – PROGRAD, 2009-2015; Censo da Educação Superior, 2016-2019.

3 · ENSINO

Tabela 3.5 - INGRESSOS POR UNIDADE ACADÊMICA E CURSO – 2010 A 2019

| CÓDIGO | | UNIDADE ACADÊMICA/CURSO | TURNO | GRAU | 2010 | 2011 | 2012 | 2013 | 2014 | 2015 | 2016 | 2017 | 2018 | 2019 |
|------------------------------------|---------|------------------------------|----------|-------|------------|------------|------------|------------|------------|------------|------------|------------|------------|------------|
| UFC | e-MEC | | | | | | | | | | | | | |
| Centro de Ciências Agrárias | | | | | | | | | | | | | | |
| 03 | 13965 | Agronomia | Integral | Bach. | 146 | 158 | 150 | 145 | 153 | 152 | 162 | 149 | 144 | 141 |
| 16 | 13966 | Economia Doméstica | Integral | Bach. | 87 | 85 | 82 | 84 | 78 | - | - | - | - | - |
| 93 | 1314354 | Economia Ecológica | Integral | Bach. | - | - | - | - | - | 52 | 53 | 51 | 50 | 50 |
| 63 | 13993 | Engenharia de Alimentos | Integral | Bach. | 103 | 104 | 106 | 109 | 106 | 128 | 110 | 110 | 108 | 97 |
| 61 | 13992 | Engenharia de Pesca | Integral | Bach. | 107 | 107 | 101 | 106 | 98 | 111 | 106 | 105 | 102 | 107 |
| 92 | 1314356 | Gestão de Políticas Públicas | Integral | Bach. | - | - | - | - | - | 66 | 50 | 50 | 48 | 56 |
| 64 | 50392 | Zootecnia | Integral | Bach. | 68 | 67 | 61 | 67 | 61 | 61 | 79 | 68 | 62 | 59 |
| SUBTOTAL | | | | | 511 | 521 | 500 | 511 | 496 | 570 | 560 | 533 | 514 | 510 |



3 · ENSINO

Tabela 3.5 - INGRESSOS POR UNIDADE ACADÊMICA E CURSO – 2010 A 2019

| CÓDIGO | | UNIDADE ACADÊMICA/CURSO | TURNO | GRAU | 2010 | 2011 | 2012 | 2013 | 2014 | 2015 | 2016 | 2017 | 2018 | 2019 |
|------------------------------|---------|--|----------|------------|------------|------------|------------|------------|------------|------------|------------|------------|------------|------------|
| UFC | e-MEC | | | | | | | | | | | | | |
| Centro de Humanidades | | | | | | | | | | | | | | |
| 05 | 13981 | Biblioteconomia | Integral | Bach. | 71 | 72 | 75 | 80 | 71 | 75 | 78 | 79 | 77 | 77 |
| 11 | 13982 | Ciências Sociais (313982 - Bach. e Lic.) | Integral | Bach./Lic. | 74 | 61 | 60 | 68 | 68 | 66 | 67 | - | - | - |
| 11 | 13982 | Ciências Sociais | Integral | Lic. | - | - | - | - | - | - | - | 29 | 30 | 29 |
| 11 | 313982 | Ciências Sociais | Integral | Bach. | - | - | - | - | - | - | - | 28 | 27 | 35 |
| 67 | 116834 | Ciências Sociais (416834 - Bach. e Lic.) | Noturno | Bach./Lic. | 49 | 52 | 55 | 60 | 56 | 64 | 65 | - | - | - |
| 67 | 116834 | Ciências Sociais | Noturno | Lic. | - | - | - | - | - | - | - | 34 | 28 | 27 |
| 67 | 416834 | Ciências Sociais | Noturno | Bach. | - | - | - | - | - | - | - | 28 | 32 | 28 |
| 36 | 13984 | História (313984 - Bach. e Lic.) | Integral | Bach./Lic. | 134 | 122 | 116 | 126 | 107 | 91 | 97 | - | - | - |
| 36 | 13984 | História | Integral | Lic. | - | - | - | - | - | - | - | 99 | 94 | 92 |
| 76 | 1128914 | Letras-Espanhol | Noturno | Lic. | 47 | 49 | 50 | 55 | 49 | 54 | 56 | 55 | 51 | 56 |
| 77 | 1128911 | Letras-Inglês | Noturno | Lic. | 50 | 52 | 54 | 56 | 58 | 57 | 50 | 64 | 59 | 54 |
| 37A | 29489 | Letras-Português | Integral | Lic. | 74 | 78 | 79 | 81 | 76 | 99 | 88 | 94 | 86 | 87 |
| 37D | 25822 | Letras-Português-Alemão | Integral | Lic. | 28 | 20 | 24 | 30 | 31 | 27 | 26 | 26 | 26 | 24 |
| 37F | 27263 | Letras-Português-Espanhol | Noturno | Lic. | 55 | 54 | 49 | 52 | 52 | 55 | 60 | 62 | 64 | 63 |
| 37 | 13985 | Letras-Linguas Clássicas | Integral | Lic. | 20 | 10 | - | - | - | - | - | - | - | - |
| 89 | 1191425 | Letras-Libras | Noturno | Lic. | - | - | - | 36 | 29 | 30 | 28 | 30 | 32 | 35 |
| 37C | 34433 | Letras-Português-Francês | Integral | Lic. | 36 | 40 | 30 | 72 | 64 | 67 | 75 | 46 | 42 | 51 |
| 37B | 33013 | Letras-Português-Inglês | Integral | Lic. | 56 | 56 | 45 | 55 | 60 | 58 | 62 | 71 | 71 | 79 |
| 37E | 25821 | Letras-Português-Italiano | Integral | Lic. | 34 | 33 | 29 | 38 | 30 | 38 | 33 | 26 | 25 | 25 |
| 54 | 13986 | Psicologia | Integral | Bach. | 82 | 88 | 88 | 92 | 91 | 93 | 100 | 102 | 104 | 101 |
| SUBTOTAL | | | | | 810 | 787 | 754 | 901 | 842 | 874 | 885 | 873 | 848 | 863 |



Fonte: Pró-Reitoria de Graduação – PROGRAD, 2009-2015; Censo da Educação Superior, 2016-2019.

3 · ENSINO

Tabela 3.5 - INGRESSOS POR UNIDADE ACADÊMICA E CURSO – 2010 A 2019

| CÓDIGO | UNIDADE ACADÊMICA/CURSO | TURNO | GRAU | 2010 | 2011 | 2012 | 2013 | 2014 | 2015 | 2016 | 2017 | 2018 | 2019 | |
|------------------------------|-------------------------|--|----------|-------|------------|------------|------------|------------|------------|--------------|------------|------------|------------|------------|
| UFC | e-MEC | | | | | | | | | | | | | |
| Centro de Tecnologia | | | | | | | | | | | | | | |
| 04 | 13987 | Arquitetura e Urbanismo | Integral | Bach. | 66 | 69 | 67 | 78 | 69 | 71 | 71 | 76 | 75 | 77 |
| 85 | 1167971 | Design | Integral | Bach. | - | - | 40 | 38 | 37 | 42 | 41 | 44 | 45 | 46 |
| 73A | 150112 | Engenharia Ambiental | Integral | Bach. | - | - | - | - | - | - | - | 45 | 47 | 41 |
| 19 | 13988 | Engenharia Civil | Integral | Bach. | 127 | 139 | 132 | 142 | 128 | 132 | 128 | 129 | 125 | 122 |
| 90 | 1313213 | Engenharia de Computação | Integral | Bach. | - | - | - | - | - | 283 | 84 | 67 | 68 | 62 |
| 73 | 5000718 | Engenharia de Energ. e Meio Ambiente (ABI) | Integral | - | 119 | 120 | 120 | 120 | 117 | 120 | 120* | - | - | - |
| 73 | 150116 | Engenharia de Energias Renováveis | Integral | Bach. | - | - | - | - | - | - | - | 46 | 43 | 36 |
| 26 | 37265 | Engenharia de Produção Mecânica | Integral | Bach. | 72 | 65 | 63 | 65 | 61 | 65 | 65 | 66 | 66 | 67 |
| 91 | 1313214 | Engenharia de Telecomunicações | Integral | Bach. | - | - | - | - | - | 110 | 67 | 67 | 60 | 64 |
| 27 | 69190 | Engenharia de Teleinformática | Integral | Bach. | 64 | 66 | 62 | 73 | 57 | - | - | - | - | - |
| 68 | 122364 | Engenharia de Teleinformática | Noturno | Bach. | 51 | 50 | 49 | 60 | 47 | - | - | - | - | - |
| 20 | 13989 | Engenharia Elétrica | Integral | Bach. | 105 | 111 | 105 | 115 | 109 | 115 | 114 | 114 | 111 | 109 |
| 21 | 13990 | Engenharia Mecânica | Integral | Bach. | 61 | 78 | 69 | 72 | 66 | 69 | 71 | 69 | 68 | 71 |
| 23 | 99572 | Engenharia Metalúrgica | Integral | Bach. | 63 | 61 | 62 | 67 | 55 | 66 | 69 | 63 | 64 | 59 |
| 73 | 150113 | Engenharia de Petróleo | Integral | Bach. | - | - | - | - | - | - | - | 44 | 43 | 45 |
| 25 | 13991 | Engenharia Química | Integral | Bach. | 76 | 72 | 72 | 80 | 81 | 83 | 82 | 79 | 77 | 74 |
| SUBTOTAL | | | | | 804 | 831 | 841 | 910 | 827 | 1.156 | 912 | 909 | 892 | 873 |
| Faculdade de Educação | | | | | | | | | | | | | | |
| 52 | 13967 | Pedagogia | Integral | Lic. | 114 | 88 | 93 | 83 | 85 | 93 | 100 | 93 | 98 | 97 |
| 53 | 38273 | Pedagogia | Noturno | Lic. | 102 | 107 | 91 | 94 | 81 | 92 | 80* | 101 | 142 | 101 |
| SUBTOTAL | | | | | 216 | 195 | 184 | 177 | 166 | 185 | 180 | 194 | 240 | 198 |



Fonte: Pró-Reitoria de Graduação – PROGRAD, 2009-2015; Censo da Educação Superior, 2016-2019.

(*) Valor ajustado, foi usado o número de vagas ofertadas.

3 · ENSINO

Tabela 3.5 - INGRESSOS POR UNIDADE ACADÊMICA E CURSO – 2010 A 2019

| CÓDIGO | | UNIDADE ACADÊMICA/CURSO | TURNO | GRAU | 2010 | 2011 | 2012 | 2013 | 2014 | 2015 | 2016 | 2017 | 2018 | 2019 |
|--|---------|-------------------------|------------|-------|------------|------------|------------|------------|------------|------------|------------|------------|------------|------------|
| UFC | e-MEC | | | | | | | | | | | | | |
| FEACS | | | | | | | | | | | | | | |
| 01 | 13998 | Administração | Integral | Bach. | 88 | 79 | 90 | 96 | 98 | 95 | 99 | 100 | 100 | 103 |
| 33 | 38202 | Administração | Noturno | Bach. | 85 | 80 | 91 | 92 | 89 | 95 | 95 | 102 | 100 | 102 |
| 13 | 13999 | Ciências Atuariais | Noturno | Bach. | 27 | 31 | 29 | 40 | 40 | 38 | 40 | 41 | 37 | 38 |
| 10 | 13969 | Ciências Contábeis | Integral | Bach. | 86 | 86 | 82 | 86 | 89 | 87 | 98 | 98 | 97 | 99 |
| 02 | 38204 | Ciências Contábeis | Noturno | Bach. | 84 | 93 | 90 | 93 | 86 | 90 | 94 | 96 | 97 | 99 |
| 08 | 13970 | Ciências Econômicas | Integral | Bach. | 89 | 87 | 82 | 92 | 88 | 90 | 84 | 85 | 90 | 91 |
| 09 | 38206 | Ciências Econômicas | Noturno | Bach. | 90 | 86 | 89 | 93 | 89 | 85 | 88 | 93 | 94 | 96 |
| 86 | 1168345 | Finanças | Vespertino | Bach. | - | - | 50 | 50 | 43 | 52 | 51 | 53 | 54 | 50 |
| 58 | 14002 | Secretariado Executivo | Noturno | Bach. | 41 | 44 | 44 | 55 | 52 | 52 | 53 | 54 | 50 | 51 |
| SUBTOTAL | | | | | 590 | 586 | 647 | 697 | 674 | 684 | 702 | 722 | 719 | 729 |
| Faculdade de Direito | | | | | | | | | | | | | | |
| 14 | 38208 | Direito | Noturno | Bach. | 114 | 106 | 109 | 110 | 106 | 110 | 116 | 119 | 118 | 116 |
| 15 | 13968 | Direito | Integral | Bach. | 102 | 104 | 100 | 104 | 103 | 106 | 111 | 114 | 111 | 114 |
| SUBTOTAL | | | | | 216 | 210 | 209 | 214 | 209 | 216 | 227 | 233 | 229 | 230 |
| Faculdade de Farmácia, Odontologia e Enfermagem | | | | | | | | | | | | | | |
| 18 | 13994 | Enfermagem | Integral | Bach. | 81 | 91 | 87 | 90 | 82 | 90 | 97 | 98 | 89 | 90 |
| 30 | 13995 | Farmácia | Integral | Bach. | 106 | 109 | 114 | 112 | 108 | 114 | 118 | 121 | 118 | 121 |
| 51 | 13997 | Odontologia | Integral | Bach. | 81 | 84 | 87 | 92 | 88 | 95 | 94 | 101 | 99 | 94 |
| SUBTOTAL | | | | | 268 | 284 | 288 | 294 | 278 | 299 | 309 | 320 | 306 | 305 |
| Faculdade de Medicina | | | | | | | | | | | | | | |
| 74 | 1122966 | Fisioterapia | Integral | Bach. | 40 | 41 | 45 | 44 | 39 | 42 | 43 | 48 | 46 | 49 |
| 40 | 13996 | Medicina | Integral | Bach. | 167 | 165 | 159 | 160 | 166 | 160 | 167 | 171 | 165 | 166 |
| SUBTOTAL | | | | | 207 | 206 | 204 | 204 | 205 | 202 | 210 | 219 | 211 | 215 |



Fonte: Pró-Reitoria de Graduação – PROGRAD, 2009-2015; Censo da Educação Superior, 2016-2019.

3 · ENSINO

Tabela 3.5 - INGRESSOS POR UNIDADE ACADÊMICA E CURSO – 2010 A 2019

| CÓDIGO | | UNIDADE ACADÊMICA/CURSO | TURNO | GRAU | 2010 | 2011 | 2012 | 2013 | 2014 | 2015 | 2016 | 2017 | 2018 | 2019 |
|--|---------|---|----------|------------|------------|------------|------------|------------|------------|------------|------------|------------|------------|------------|
| UFC | e-MEC | | | | | | | | | | | | | |
| Instituto de Cultura e Arte | | | | | | | | | | | | | | |
| 72 | 150093 | Cinema e Audiovisual | Integral | Bach. | 41 | 40 | 43 | 45 | 38 | 43 | 43 | 45 | 45 | 47 |
| 82 | 150092 | Dança - Bacharelado | Integral | Bach. | - | 18 | 20 | 19 | 16 | 20 | 22 | 23 | 24 | 21 |
| 79 | 150091 | Dança - Licenciatura | Integral | Lic. | - | 20 | 20 | 24 | 16 | 20 | 22 | 20 | 23 | 24 |
| 81 | 14001 | Design de Moda | Integral | Bach. | 60 | 69 | 68 | 63 | 58 | 68 | 63 | 66 | 67 | 67 |
| 57 | 37274 | Filosofia (337274 - Bach. e Lic.) | Noturno | Bach./Lic. | 73 | 68 | 66 | 78 | 78 | 82 | 78 | - | - | - |
| 57 | 37274 | Filosofia-Licenciatura | Noturno | Lic. | - | - | - | - | - | - | - | 53 | 55 | 59 |
| 57 | 337274 | Filosofia-Bacharelado | Noturno | Bach. | - | - | - | - | - | - | - | 32 | 22 | 26 |
| 83 | 23947 | Jornalismo - Comunicação Social | Integral | Bach. | 56 | 60 | 55 | 61 | 56 | 61 | 63 | 66 | 68 | 66 |
| 116 | 150111 | Jornalismo da Terra - Extinto | Integral | - | 60 | - | - | - | - | - | - | - | - | - |
| 75 | 150123 | Gastronomia | Noturno | Bach. | 41 | 40 | 39 | 56 | 48 | 59 | 58 | 56 | 57 | 58 |
| 44 | 100021 | Música - Licenciatura | Integral | Lic. | 41 | 42 | 42 | 48 | 45 | 48 | 48 | 45 | 50 | 47 |
| 84 | 37267 | Publicidade e Propaganda - Comunicação Social | Integral | Bach. | 53 | 60 | 56 | 58 | 58 | 63 | 62 | 65 | 66 | 66 |
| 69 | 150090 | Teatro | Integral | Lic. | 40 | 39 | 42 | 46 | 41 | 44 | 40 | 41 | 40 | 43 |
| SUBTOTAL | | | | | 465 | 456 | 451 | 498 | 454 | 508 | 499 | 512 | 517 | 524 |
| Instituto de Ciências do Mar | | | | | | | | | | | | | | |
| 71 | 150115 | Ciências Ambientais | Integral | Bach. | 40 | 40 | 41 | 42 | 38 | 40 | 37 | 45 | 42 | 39 |
| 66 | 111294 | Oceanografia | Integral | Bach. | 40 | 41 | 41 | 41 | 36 | 43 | 44 | 37 | 41 | 39 |
| SUBTOTAL | | | | | 80 | 81 | 82 | 83 | 74 | 83 | 81 | 82 | 83 | 78 |
| Instituto de Educação Física e Esportes | | | | | | | | | | | | | | |
| 17 | - | Educação Física - extinto | Integral | - | 2 | - | - | - | - | - | - | - | - | - |
| 46 | 100256 | Educação Física | Integral | Bach. | 58 | 57 | 64 | 71 | 75 | 70 | 80 | 81 | 81 | 83 |
| 45 | 14000 | Educação Física | Integral | Lic. | 62 | 59 | 56 | 66 | 61 | 62 | 66 | 65 | 64 | 74 |
| 87 | 1191555 | Educação Física | Noturno | Bach. | - | - | - | 24 | 19 | 25 | 26 | 34 | 39 | 43 |
| 88 | 1191427 | Educação Física | Noturno | Lic. | - | - | - | 24 | 22 | 26 | 28 | 32 | 35 | 33 |
| SUBTOTAL | | | | | 122 | 116 | 120 | 185 | 177 | 183 | 200 | 212 | 219 | 233 |



Fonte: Pró-Reitoria de Graduação – PROGRAD, 2009-2015; Censo da Educação Superior, 2016-2019.

3 · ENSINO

Tabela 3.5 - INGRESSOS POR UNIDADE ACADÊMICA E CURSO – 2010 A 2019

| CÓDIGO | UNIDADE ACADÊMICA/CURSO | TURNO | GRAU | 2010 | 2011 | 2012 | 2013 | 2014 | 2015 | 2016 | 2017 | 2018 | 2019 |
|----------------------------------|-------------------------|---|----------|-----------|------------|------------|------------|------------|------------|------------|------------|------------|------------|
| UFC | e-MEC | | | | | | | | | | | | |
| Instituto UFC Virtual | | | | | | | | | | | | | |
| 78 | 1330754 | Sistemas e Mídias Digitais | Noturno | Bach. | - | - | - | - | - | 64 | 75 | 72 | 64 |
| 78 | 5000499 | Sistemas e Mídias Digitais | Integral | Bach. | 59 | 61 | 59 | 116 | 111 | 113 | 62 | 62 | 65 |
| SUBTOTAL | | | | | 59 | 61 | 59 | 116 | 111 | 113 | 126 | 137 | 130 |
| Pró-Reitoria de Graduação | | | | | | | | | | | | | |
| 119 | 1186730 | Tecnologia e Gestão da Qualidade | Noturno | Tecnólogo | - | - | 98 | - | - | 100 | - | - | 42 |
| 117 | 1259004 | Licenciatura Intercultural Indígena | Integral | Lic. | 80 | - | - | - | - | - | 50 | - | - |
| - | 1398030 | Licenciatura Intercultural Indígena Kuaba | Integral | Lic. | - | - | - | - | - | - | 135 | - | - |
| 114 | 119256 | Magistério Indígena Tremembé Superior | Integral | Lic. | - | - | - | - | - | - | - | - | - |
| SUBTOTAL | | | | | 80 | - | 98 | - | - | 100 | 185 | - | 42 |
| Campus de Crateús | | | | | | | | | | | | | |
| 501 | 1272079 | Ciências da Computação | Integral | Bach. | - | - | - | 48 | 49 | 49 | 43 | 42 | 45 |
| 503 | 1300426 | Engenharia Ambiental | Integral | Bach. | - | - | - | - | 48 | 50 | 48 | 46 | 41 |
| 504 | 1300427 | Engenharia Civil | Integral | Bach. | - | - | - | - | 49 | 49 | 56 | 52 | 52 |
| 505 | 1300428 | Engenharia de Minas | Integral | Bach. | - | - | - | - | - | 48 | 46 | 47 | 45 |
| 502 | 1300429 | Sistemas de Informação | Integral | Bach. | - | - | - | - | 44 | 42 | 47 | 53 | 49 |
| SUBTOTAL | | | | | - | - | - | 48 | 190 | 238 | 240 | 240 | 232 |
| Campus de Quixadá | | | | | | | | | | | | | |
| 404 | 1270596 | Ciência da Computação | Integral | Bach. | - | - | 50 | 33 | 46 | 37 | 48 | 48 | 55 |
| 406 | 1304876 | Design Digital | Integral | Bach. | - | - | - | - | 50 | 48 | 49 | 51 | 50 |
| 405 | 1299933 | Engenharia de Computação | Integral | Bach. | - | - | - | - | 38 | 46 | 48 | 48 | 46 |
| 402 | 150117 | Engenharia de Software | Integral | Bach. | 35 | 49 | 51 | 48 | 42 | 51 | 50 | 53 | 56 |
| 403 | 1127191 | Redes de Computadores | Noturno | GTE | 30 | 52 | 48 | 41 | 49 | 52 | 56 | 40 | 49 |
| 401 | 106167 | Sistemas de Informação | Integral | Bach. | 53 | 56 | 49 | 39 | 48 | 51 | 51 | 55 | 54 |
| SUBTOTAL | | | | | 118 | 157 | 148 | 178 | 172 | 288 | 288 | 289 | 310 |



Fonte: Pró-Reitoria de Graduação – PROGRAD, 2009-2015; Censo da Educação Superior, 2016-2019.

3 · ENSINO

Tabela 3.5 - INGRESSOS POR UNIDADE ACADÊMICA E CURSO – 2010 A 2019

| CÓDIGO | | UNIDADE ACADÊMICA/CURSO | TURNO | GRAU | 2010 | 2011 | 2012 | 2013 | 2014 | 2015 | 2016 | 2017 | 2018 | 2019 |
|-------------------------|---------|--------------------------|----------|-------|--------------|--------------|--------------|--------------|--------------|--------------|--------------|--------------|--------------|--------------|
| UFC | e-MEC | | | | | | | | | | | | | |
| Campus de Russas | | | | | | | | | | | | | | |
| 602 | 1299927 | Ciência da Computação | Integral | Bach. | - | - | - | - | - | 82 | 100 | 92 | 97 | 96 |
| 605 | 1299931 | Engenharia Civil | Integral | Bach. | - | - | - | - | - | 49 | 50 | 50 | 56 | 49 |
| 603 | 1299935 | Engenharia de Produção | Integral | Bach. | - | - | - | - | - | 46 | 48 | 50 | 49 | 41 |
| 601 | 1272130 | Engenharia de Software | Integral | Bach. | - | - | - | - | 50 | 94 | 94 | 93 | 100 | 103 |
| 604 | 1299936 | Engenharia Mecânica | Integral | Bach. | - | - | - | - | - | 50 | 48 | 49 | 50 | 46 |
| SUBTOTAL | | | | | - | - | - | - | 50 | 321 | 340 | 334 | 352 | 335 |
| Campus de Sobral | | | | | | | | | | | | | | |
| 202 | 99306 | Ciências Econômicas | Noturno | Bach. | 48 | 50 | 53 | 53 | 57 | 55 | 66 | 60 | 63 | 62 |
| 203 | 99300 | Engenharia da Computação | Integral | Bach. | 42 | 58 | 54 | 101 | 93 | 106 | 113 | 110 | 109 | 106 |
| 204 | 99302 | Engenharia Elétrica | Integral | Bach. | 40 | 51 | 50 | 105 | 111 | 111 | 118 | 111 | 110 | 107 |
| 207 | 150118 | Finanças | Noturno | Bach. | 50 | 45 | 50 | 50 | 41 | 51 | 52 | 49 | 51 | 49 |
| 201 | 54490 | Medicina | Integral | Bach. | 62 | 81 | 79 | 81 | 81 | 79 | 86 | 86 | 91 | 86 |
| 208 | 150099 | Música | Noturno | Bach. | - | 38 | 40 | 44 | 35 | 45 | 42 | 42 | 42 | 41 |
| 205 | 99308 | Odontologia | Integral | Bach. | 44 | 48 | 50 | 57 | 41 | 47 | 46 | 52 | 51 | 55 |
| 206 | 99310 | Psicologia | Integral | Bach. | 49 | 49 | 52 | 62 | 52 | 57 | 57 | 55 | 58 | 59 |
| SUBTOTAL | | | | | 335 | 420 | 428 | 553 | 511 | 551 | 580 | 565 | 575 | 565 |
| TOTAL | | | | | 6.204 | 6.338 | 6.478 | 7.083 | 6.105 | 7.291 | 7.305 | 7.437 | 7.267 | 7.232 |

Fonte: Pró-Reitoria de Graduação – PROGRAD, 2009-2015; Censo da Educação Superior, 2016-2019.

Notas:

1. Em 2012 o total geral inclui os alunos ingressos do curso de Tecnologia e gestão da Qualidade.
2. Em 2014 foi excluído o número de alunos da UFCA.
3. Em 2016 o total geral está menor que o do Censo. O motivo é que o curso de pedagogia pelo Censo apresentou 696 ingressantes e foi ajustado para 80, e o curso de Engenharia de energias e meio ambiente (ABI) pelo Censo apresentou 3 ingressantes e foi ajustado para 120.

3 · ENSINO

Tabela 3.6 - **OUTRAS FORMAS DE INGRESSOS – 2011 A 2019**

| ANO | ADMISSÃO DE GRADUADOS | CONVÊNIO PEC-G | MUDANÇA DE CURSO | NOVA MODALIDADE/ HABILITAÇÃO | DECISÃO JUDICIAL | PROCESSO SELETIVO ENEM | TRANSFERÊNCIA EX OFFICIO | TRANSFERÊNCIA REGULAR | TRANSFERÊNCIA DE OUTRAS IES | OUTRAS | TOTAL |
|------|-----------------------|----------------|------------------|------------------------------|------------------|------------------------|--------------------------|-----------------------|-----------------------------|--------|--------------|
| 2011 | 77 | 23 | 180 | 223 | 3 | - | 24 | 165 | - | - | 695 |
| 2012 | 51 | 25 | 66 | 173 | 7 | - | 30 | 270 | - | - | 622 |
| 2013 | 120 | 21 | 245 | 235 | 2 | - | 15 | 279 | - | - | 917 |
| 2014 | 68 | 20 | 196 | 200 | 7 | 29 | 25 | 221 | - | - | 766 |
| 2015 | 67 | - | 558 | 193 | - | - | - | - | 264 | 55 | 1.137 |
| 2016 | - | 14 | - | - | 9 | - | 16 | - | - | 1.517* | 1.556 |
| 2017 | - | 10 | - | - | 4 | - | 17 | - | - | 1.019* | 1.050 |
| 2018 | - | 23 | - | - | 7 | - | 18 | - | - | 1.041* | 1.089 |
| 2019 | - | 24 | - | - | 2 | - | 13 | - | - | 1.024* | 1.063 |

Fonte: Pró-Reitoria de Graduação – PROGRAD, 2009-2015; Censo da Educação Superior, 2016-2019.

(*) Outras: Ingressantes por vagas remanescentes em 2016 (917) e programas especiais (600); Ingressantes por vagas remanescentes em 2017 (1.019) e programas especiais;

Ingressantes por vagas remanescentes em 2018 (995) e programas especiais (46). Ingressantes por vagas remanescentes em 2019 (1.024).

3 · ENSINO

Tabela 3.7 - ALUNOS MATRICULADOS POR UNIDADE ACADÊMICA E CURSO – 2017 A 2019

| CÓDIGO | | UNIDADE ACADÊMICA/CURSO | CAMPI | GRAU | TURNO | 2017.1 | 2017.2 | 2018.1 | 2018.2 | 2019.1 | 2019.2 |
|---------------------------|-----|-------------------------|-------|-------|----------|--------------|--------------|--------------|--------------|--------------|--------------|
| e-MEC | UFC | | | | | | | | | | |
| Centro de Ciências | | | | | | | | | | | |
| 150114 | 70 | Biotecnologia | Pici | Bach. | Integral | 219 | 191 | 205 | 184 | 198 | 165 |
| 313974 | 7 | Ciências Biológicas | Pici | Bach. | Integral | 204 | 225 | 209 | 215 | 231 | 220 |
| 13974 | 7 | Ciências Biológicas | Pici | Lic. | Integral | 197 | 192 | 214 | 208 | 197 | 207 |
| 13980 | 65 | Ciência da Computação | Pici | Bach. | Integral | 291 | 257 | 274 | 241 | 286 | 263 |
| 13971 | 28 | Estatística | Pici | Bach. | Integral | 205 | 186 | 217 | 191 | 214 | 194 |
| 13972 | 47 | Física | Pici | Bach. | Integral | 147 | 134 | 164 | 153 | 178 | 154 |
| 38239 | 31 | Física | Pici | Lic. | Integral | 174 | 152 | 189 | 162 | 195 | 163 |
| 13976 | 35 | Geografia | Pici | Lic. | Integral | 229 | 228 | 220 | 237 | 242 | 251 |
| 313976 | 35 | Geografia | Pici | Bach. | Integral | 201 | 189 | 207 | 194 | 196 | 183 |
| 13975 | 34 | Geologia | Pici | Bach. | Integral | 210 | 181 | 197 | 170 | 183 | 160 |
| 13977 | 48 | Matemática | Pici | Bach. | Integral | 97 | 83 | 97 | 77 | 100 | 94 |
| 38246 | 38 | Matemática | Pici | Lic. | Noturno | 188 | 162 | 203 | 169 | 217 | 175 |
| 1127861 | 80 | Matemática Industrial | Pici | Bach. | Integral | 118 | 102 | 122 | 110 | 133 | 113 |
| 99567 | 49 | Química | Pici | Bach. | Integral | 220 | 206 | 224 | 192 | 213 | 187 |
| 38217 | 55 | Química | Pici | Lic. | Noturno | 267 | 216 | 232 | 195 | 235 | 203 |
| SUBTOTAL | | | | | | 2.967 | 2.704 | 2.974 | 2.698 | 3.018 | 2.732 |

Fonte: Censo da Educação Superior, 2017-2019.

Bach. - Bacharelado

Lic. - Licenciatura

Tec. - Tecnológico

3 · ENSINO

Tabela 3.7 - ALUNOS MATRICULADOS POR UNIDADE ACADÊMICA E CURSO – 2017 A 2019

| CÓDIGO | | UNIDADE ACADÊMICA/CURSO | CAMPI | GRAU | TURNO | 2017.1 | 2017.2 | 2018.1 | 2018.2 | 2019.1 | 2019.2 |
|------------------------------------|-----|------------------------------|-------|-------|----------|--------------|--------------|--------------|--------------|--------------|--------------|
| e-MEC | UFC | | | | | | | | | | |
| Centro de Ciências Agrárias | | | | | | | | | | | |
| 13965 | 3 | Agronomia | Pici | Bach. | Integral | 592 | 595 | 582 | 576 | 584 | 554 |
| 13966 | 16 | Economia Doméstica | Pici | Bach. | Integral | 10 | 9 | 5 | 3 | 2 | 0 |
| 1314354 | 93 | Economia Ecológica | Pici | Bach. | Integral | 78 | 117 | 103 | 144 | 129 | 166 |
| 13993 | 63 | Engenharia de Alimentos | Pici | Bach. | Integral | 416 | 430 | 417 | 426 | 414 | 432 |
| 13992 | 61 | Engenharia de Pesca | Pici | Bach. | Integral | 265 | 288 | 281 | 287 | 279 | 303 |
| 1314356 | 92 | Gestão de Políticas Públicas | Pici | Bach. | Integral | 142 | 131 | 166 | 157 | 204 | 187 |
| 50392 | 64 | Zootecnia | Pici | Bach. | Integral | 211 | 222 | 207 | 204 | 212 | 207 |
| SUBTOTAL | | | | | | 1.714 | 1.792 | 1.761 | 1.797 | 1.824 | 1.849 |



Fonte: Censo da Educação Superior, 2017-2019.

Bach. - Bacharelado

Lic. - Licenciatura.

3 · ENSINO

Tabela 3.7 - ALUNOS MATRICULADOS POR UNIDADE ACADÊMICA E CURSO – 2017 A 2019

| CÓDIGO | | UNIDADE ACADÊMICA/CURSO | CAMPI | GRAU | TURNO | 2017.1 | 2017.2 | 2018.1 | 2018.2 | 2019.1 | 2019.2 |
|------------------------------|-----|-----------------------------|---------|-------|----------|--------------|--------------|--------------|--------------|--------------|--------------|
| e-MEC | UFC | | | | | | | | | | |
| Centro de Humanidades | | | | | | | | | | | |
| 13981 | 5 | Biblioteconomia | Benfica | Bach. | Integral | 243 | 263 | 277 | 272 | 286 | 275 |
| 313982 | 11 | Ciências Sociais | Benfica | Bach. | Integral | 118 | 106 | 111 | 88 | 104 | 91 |
| 13982 | 11 | Ciências Sociais | Benfica | Lic. | Integral | 102 | 95 | 93 | 91 | 100 | 88 |
| 416834 | 67 | Ciências Sociais | Benfica | Bach. | Noturno | 98 | 82 | 95 | 76 | 100 | 81 |
| 116834 | 67 | Ciências Sociais | Benfica | Lic. | Noturno | 94 | 86 | 95 | 78 | 93 | 90 |
| 13984 | 36 | História | Benfica | Lic. | Integral | 302 | 324 | 324 | 333 | 340 | 358 |
| 313984 | 36 | História | Benfica | Bach. | Integral | 22 | 21 | 15 | 12 | 13 | 6 |
| 1191425 | 89 | Letras - Libras | Benfica | Lic. | Noturno | 94 | 120 | 99 | 117 | 100 | 120 |
| 29489 | 37A | Letras (Português) | Benfica | Lic. | Integral | 301 | 309 | 301 | 308 | 316 | 317 |
| 25822 | 37D | Letras (Português-Alemão) | Benfica | Lic. | Integral | 60 | 81 | 68 | 86 | 76 | 84 |
| 27263 | 37F | Letras (Português-Espanhol) | Benfica | Lic. | Integral | 141 | 189 | 173 | 217 | 204 | 244 |
| 34433 | 37C | Letras (Português-Francês) | Benfica | Lic. | Integral | 165 | 147 | 162 | 147 | 179 | 165 |
| 33013 | 37B | Letras (Português-Inglês) | Benfica | Lic. | Integral | 226 | 218 | 255 | 242 | 289 | 268 |
| 25821 | 37E | Letras (Português-Italiano) | Benfica | Lic. | Integral | 67 | 76 | 66 | 79 | 74 | 91 |
| 1128914 | 76 | Letras-Espanhol | Benfica | Lic. | Noturno | 155 | 144 | 177 | 144 | 184 | 144 |
| 1128911 | 77 | Letras-Inglês | Benfica | Lic. | Noturno | 196 | 179 | 218 | 183 | 216 | 184 |
| 13986 | 54 | Psicologia | Benfica | Bach. | Integral | 404 | 423 | 423 | 427 | 440 | 439 |
| SUBTOTAL | | | | | | 2.788 | 2.863 | 2.952 | 2.900 | 3.114 | 3.045 |



Fonte: Censo da Educação Superior, 2017-2019.

Bach. - Bacharelado

Lic. - Licenciatura.

3 · ENSINO

Tabela 3.7 - ALUNOS MATRICULADOS POR UNIDADE ACADÊMICA E CURSO – 2017 A 2019

| CÓDIGO | | UNIDADE ACADÊMICA/CURSO | CAMPI | GRAU | TURNO | 2017.1 | 2017.2 | 2018.1 | 2018.2 | 2019.1 | 2019.2 |
|-----------------------------|-----|-----------------------------------|---------|-------|----------|--------------|--------------|--------------|--------------|--------------|--------------|
| e-MEC | UFC | | | | | | | | | | |
| Centro de Tecnologia | | | | | | | | | | | |
| 13987 | 4 | Arquitetura e Urbanismo | Benfica | Bach. | Integral | 397 | 410 | 409 | 411 | 419 | 398 |
| 1167971 | 85 | Design | Benfica | Bach. | Integral | 169 | 157 | 187 | 174 | 195 | 178 |
| 13988 | 19 | Engenharia Civil | Pici | Bach. | Integral | 680 | 641 | 655 | 598 | 624 | 580 |
| 150112 | 73 | Engenharia Ambiental | Pici | Bach. | Integral | 224 | 212 | 225 | 205 | 206 | 190 |
| 1313213 | 90 | Engenharia de Computação | Pici | Bach. | Integral | 347 | 319 | 334 | 297 | 318 | 296 |
| 150116 | 73 | Engenharia de Energias Renováveis | Pici | Bach. | Integral | 184 | 172 | 192 | 182 | 192 | 177 |
| 150113 | 73 | Engenharia de Petróleo | Pici | Bach. | Integral | 116 | 97 | 109 | 96 | 127 | 118 |
| 37265 | 26 | Engenharia de Produção Mecânica | Pici | Bach. | Integral | 312 | 293 | 323 | 287 | 314 | 264 |
| 1313214 | 91 | Engenharia de Telecomunicações | Pici | Bach. | Integral | 179 | 169 | 196 | 182 | 220 | 201 |
| 69190 | 27 | Engenharia de Teleinformática | Pici | Bach. | Integral | 14 | 9 | 5 | 3 | 3 | 5 |
| 13989 | 20 | Engenharia Elétrica | Pici | Bach. | Integral | 544 | 501 | 549 | 509 | 536 | 499 |
| 13990 | 21 | Engenharia Mecânica | Pici | Bach. | Integral | 370 | 346 | 374 | 344 | 373 | 363 |
| 99572 | 23 | Engenharia Metalúrgica | Pici | Bach. | Integral | 278 | 259 | 271 | 250 | 268 | 239 |
| 13991 | 25 | Engenharia Química | Pici | Bach. | Integral | 367 | 349 | 366 | 334 | 349 | 324 |
| SUBTOTAL | | | | | | 4.181 | 3.934 | 4.195 | 3.872 | 4.144 | 3.832 |



Fonte: Censo da Educação Superior, 2017-2019.

Bach. - Bacharelado

Lic. - Licenciatura

3 · ENSINO

Tabela 3.7 - ALUNOS MATRICULADOS POR UNIDADE ACADÊMICA E CURSO – 2017 A 2019

| CÓDIGO | | UNIDADE ACADÊMICA/CURSO | CAMPI | GRAU | TURNO | 2017.1 | 2017.2 | 2018.1 | 2018.2 | 2019.1 | 2019.2 |
|------------------------------|-----|-------------------------|---------|-------|------------|--------------|--------------|--------------|--------------|--------------|--------------|
| e-MEC | UFC | | | | | | | | | | |
| Faculdade de Educação | | | | | | | | | | | |
| 13967 | 52 | Pedagogia | Benfica | Lic. | Integral | 341 | 371 | 374 | 380 | 397 | 404 |
| 38273 | 53 | Pedagogia | Benfica | Lic. | Noturno | 961 | 370 | 649 | 444 | 700 | 709 |
| SUBTOTAL | | | | | | 1.302 | 741 | 1.023 | 824 | 1.097 | 1.113 |
| FEAACS | | | | | | | | | | | |
| 13998 | 1 | Administração | Benfica | Bach. | Integral | 432 | 442 | 452 | 432 | 429 | 414 |
| 38202 | 33 | Administração | Benfica | Bach. | Noturno | 406 | 409 | 399 | 386 | 387 | 379 |
| 13999 | 13 | Ciências Atuariais | Benfica | Bach. | Noturno | 132 | 114 | 135 | 117 | 143 | 124 |
| 13969 | 10 | Ciências Contábeis | Benfica | Bach. | Integral | 421 | 431 | 425 | 420 | 424 | 436 |
| 38204 | 2 | Ciências Contábeis | Benfica | Bach. | Noturno | 392 | 389 | 405 | 391 | 402 | 409 |
| 13970 | 8 | Ciências Econômicas | Benfica | Bach. | Integral | 316 | 306 | 309 | 316 | 313 | 312 |
| 38206 | 9 | Ciências Econômicas | Benfica | Bach. | Noturno | 296 | 291 | 296 | 293 | 287 | 288 |
| 1168345 | 86 | Finanças | Benfica | Bach. | Vespertino | 169 | 151 | 180 | 156 | 178 | 161 |
| 14002 | 58 | Secretariado Executivo | Benfica | Bach. | Noturno | 171 | 145 | 174 | 153 | 180 | 151 |
| SUBTOTAL | | | | | | 2.735 | 2.678 | 2.775 | 2.664 | 2.743 | 2.674 |
| Faculdade de Direito | | | | | | | | | | | |
| 38208 | 14 | Direito | Benfica | Bach. | Noturno | 464 | 475 | 478 | 480 | 490 | 504 |
| 13968 | 15 | Direito | Benfica | Bach. | Integral | 469 | 486 | 485 | 481 | 488 | 497 |
| SUBTOTAL | | | | | | 933 | 961 | 963 | 961 | 978 | 1.001 |



Fonte: Censo da Educação Superior, 2017-2019.

Bach. - Bacharelado

Lic. - Licenciatura

3 · ENSINO

Tabela 3.7 - ALUNOS MATRICULADOS POR UNIDADE ACADÊMICA E CURSO – 2017 A 2019

| CÓDIGO | | UNIDADE ACADÊMICA/CURSO | CAMPI | GRAU | TURNO | 2017.1 | 2017.2 | 2018.1 | 2018.2 | 2019.1 | 2019.2 |
|------------------------------------|-----|--------------------------|--------------|-------|----------|--------------|--------------|--------------|--------------|--------------|--------------|
| e-MEC | UFC | | | | | | | | | | |
| FFOE | | | | | | | | | | | |
| 13994 | 18 | Enfermagem | Porangabussu | Bach. | Integral | 349 | 377 | 373 | 370 | 369 | 365 |
| 13995 | 30 | Farmácia | Porangabussu | Bach. | Integral | 443 | 472 | 480 | 484 | 505 | 524 |
| 13997 | 51 | Odontologia | Porangabussu | Bach. | Integral | 347 | 360 | 381 | 385 | 402 | 401 |
| SUBTOTAL | | | | | | 1.139 | 1.209 | 1.234 | 1.239 | 1.276 | 1.290 |
| Faculdade de Medicina | | | | | | | | | | | |
| 1122966 | 74 | Fisioterapia | Porangabussu | Bach. | Integral | 192 | 174 | 187 | 179 | 195 | 182 |
| 13996 | 40 | Medicina | Porangabussu | Bach. | Integral | 942 | 951 | 982 | 993 | 992 | 991 |
| SUBTOTAL | | | | | | 1.134 | 1.125 | 1.169 | 1.172 | 1.187 | 1.173 |
| Instituto de Cultura e Arte | | | | | | | | | | | |
| 150093 | 72 | Cinema e Audiovisual | Pici | Bach. | Integral | 188 | 182 | 196 | 180 | 198 | 172 |
| 150092 | 82 | Dança | Pici | Bach. | Integral | 74 | 70 | 89 | 75 | 88 | 79 |
| 150091 | 79 | Dança | Pici | Lic. | Integral | 70 | 68 | 81 | 72 | 88 | 81 |
| 14001 | 81 | Design de Moda | Pici | Bach. | Integral | 315 | 292 | 298 | 266 | 298 | 282 |
| 37274 | 57 | Filosofia | Pici | Lic. | Noturno | 155 | 140 | 178 | 153 | 186 | 169 |
| 337274 | 57 | Filosofia | Pici | Bach. | Noturno | 94 | 75 | 83 | 82 | 86 | 75 |
| 150123 | 75 | Gastronomia | Pici | Bach. | Noturno | 204 | 189 | 238 | 209 | 237 | 206 |
| 23947 | 83 | Jornalismo | Pici | Bach. | Integral | 240 | 241 | 256 | 258 | 268 | 270 |
| 100021 | 44 | Música | Pici | Lic. | Integral | 168 | 155 | 188 | 178 | 201 | 180 |
| 37267 | 84 | Publicidade e Propaganda | Pici | Bach. | Integral | 244 | 250 | 256 | 269 | 280 | 277 |
| 150090 | 69 | Teatro | Pici | Lic. | Integral | 159 | 149 | 171 | 152 | 180 | 155 |
| SUBTOTAL | | | | | | 1.911 | 1.811 | 2.034 | 1.894 | 2.110 | 1.946 |



Fonte: Censo da Educação Superior, 2017-2019.

Bach. - Bacharelado

Lic. - Licenciatura

3 · ENSINO

Tabela 3.7 - ALUNOS MATRICULADOS POR UNIDADE ACADÊMICA E CURSO – 2017 A 2019

| CÓDIGO | | UNIDADE ACADÊMICA/CURSO | CAMPI | GRAU | TURNO | 2017.1 | 2017.2 | 2018.1 | 2018.2 | 2019.1 | 2019.2 |
|--|-----|----------------------------|-------|-------|----------|------------|------------|------------|------------|------------|------------|
| e-MEC | UFC | | | | | | | | | | |
| Instituto de Ciências do Mar | | | | | | | | | | | |
| 150115 | 71 | Ciências Ambientais | Pici | Bach. | Integral | 131 | 117 | 142 | 126 | 144 | 123 |
| 111294 | 66 | Oceanografia | Pici | Bach. | Integral | 161 | 130 | 151 | 135 | 148 | 133 |
| SUBTOTAL | | | | | | 292 | 247 | 293 | 261 | 292 | 256 |
| Instituto de Educação Física e Esportes | | | | | | | | | | | |
| 100256 | 46 | Educação Física | Pici | Bach. | Integral | 247 | 296 | 272 | 305 | 280 | 310 |
| 14000 | 45 | Educação Física | Pici | Lic. | Integral | 246 | 225 | 255 | 225 | 262 | 242 |
| 1191555 | 87 | Educação Física | Pici | Bach. | Noturno | 84 | 75 | 109 | 96 | 129 | 105 |
| 1191427 | 86 | Educação Física | Pici | Lic. | Noturno | 92 | 83 | 104 | 92 | 114 | 95 |
| SUBTOTAL | | | | | | 669 | 679 | 740 | 718 | 785 | 752 |
| Instituto UFC Virtual | | | | | | | | | | | |
| 1330754 | 74 | Sistemas e Mídias Digitais | Pici | Bach. | Integral | 166 | 222 | 223 | 264 | 247 | 278 |
| 5000499 | 78 | Sistemas e Mídias Digitais | Pici | Bach. | Integral | 283 | 261 | 290 | 261 | 299 | 274 |
| SUBTOTAL | | | | | | 449 | 483 | 513 | 525 | 546 | 552 |



Fonte: Censo da Educação Superior, 2017-2019.

Bach. - Bacharelado

Lic. - Licenciatura

3 · ENSINO

Tabela 3.7 - ALUNOS MATRICULADOS POR UNIDADE ACADÊMICA E CURSO – 2017 A 2019

| CÓDIGO | | UNIDADE ACADÊMICA/CURSO | CAMPI | GRAU | TURNO | 2017.1 | 2017.2 | 2018.1 | 2018.2 | 2019.1 | 2019.2 |
|------------------------------------|-----|---------------------------------------|---------|-------|----------|------------|------------|------------|------------|--------------|------------|
| e-MEC | UFC | | | | | | | | | | |
| Pró - Reitoria de Graduação | | | | | | | | | | | |
| 1186730 | 119 | Tecnologia e Gestão da Qualidade | Benfica | Tec. | Noturno | 91 | 86 | 83 | 80 | 7 | 40 |
| 1259004 | - | Licenciatura Intercultural Indígena** | Pici | Lic. | Integral | - | 50 | 50 | 50 | 43 | 42 |
| 1398030 | - | Licenciatura Intercultural Indígena** | Pici | Lic. | Integral | - | 135 | 135 | 134 | 111 | 100 |
| SUBTOTAL | | | | | | 91 | 271 | 268 | 264 | 161 | 182 |
| Campus de Crateús | | | | | | | | | | | |
| 1272079 | 501 | Ciências da Computação | Crateús | Bach. | Integral | 108 | 94 | 122 | 104 | 134 | 122 |
| 1300426 | 503 | Engenharia Ambiental | Crateús | Bach. | Integral | 106 | 93 | 114 | 99 | 129 | 113 |
| 1300427 | 504 | Engenharia Civil | Crateús | Bach. | Integral | 120 | 112 | 158 | 149 | 189 | 175 |
| 1300428 | 505 | Engenharia de Minas | Crateús | Bach. | Integral | 82 | 71 | 103 | 93 | 118 | 101 |
| 1300429 | 502 | Sistemas de Informação | Crateús | Bach. | Integral | 89 | 68 | 98 | 95 | 134 | 119 |
| SUBTOTAL | | | | | | 505 | 438 | 595 | 540 | 704 | 630 |
| Campus de Quixadá | | | | | | | | | | | |
| 1270596 | 404 | Ciência da Computação | Quixadá | Bach. | Integral | 130 | 120 | 158 | 145 | 183 | 173 |
| 1304876 | 406 | Design Digital | Quixadá | Bach. | Integral | 120 | 116 | 155 | 145 | 178 | 168 |
| 1299933 | 405 | Engenharia de Computação | Quixadá | Bach. | Integral | 117 | 107 | 145 | 129 | 162 | 144 |
| 150117 | 402 | Engenharia de Software | Quixadá | Bach. | Integral | 184 | 161 | 192 | 178 | 196 | 176 |
| 1127191 | 403 | Redes de Computadores | Quixadá | Tec. | Noturno | 124 | 106 | 134 | 117 | 150 | 123 |
| 106167 | 401 | Sistemas de Informação | Quixadá | Bach. | Integral | 171 | 153 | 186 | 170 | 198 | 181 |
| SUBTOTAL | | | | | | 846 | 763 | 970 | 884 | 1.067 | 965 |



Fonte: Censo da Educação Superior, 2017-2019.

Bach. - Bacharelado

Lic. - Licenciatura.

Tec. - Tecnológico

3 · ENSINO

Tabela 3.7 - ALUNOS MATRICULADOS POR UNIDADE ACADÊMICA E CURSO – 2017 A 2019

| CÓDIGO | | UNIDADE ACADÊMICA/CURSO | CAMPI | GRAU | TURNO | 2017.1 | 2017.2 | 2018.1 | 2018.2 | 2019.1 | 2019.2 |
|-------------------------|-----|--------------------------|--------|-------|----------|---------------|---------------|---------------|---------------|---------------|---------------|
| e-MEC | UFC | | | | | | | | | | |
| Campus de Russas | | | | | | | | | | | |
| 1299927 | 602 | Ciência da Computação | Russas | Bach. | Integral | 162 | 184 | 221 | 237 | 246 | 264 |
| 1299931 | 605 | Engenharia Civil | Russas | Bach. | Integral | 133 | 135 | 174 | 174 | 212 | 205 |
| 1299935 | 603 | Engenharia de Produção | Russas | Bach. | Integral | 115 | 113 | 147 | 144 | 164 | 160 |
| 1272130 | 601 | Engenharia de Software | Russas | Bach. | Integral | 217 | 248 | 281 | 310 | 320 | 353 |
| 1299936 | 604 | Engenharia Mecânica | Russas | Bach. | Integral | 120 | 122 | 155 | 154 | 179 | 173 |
| SUBTOTAL | | | | | | 747 | 802 | 978 | 1.019 | 1.121 | 1.155 |
| Campus de Sobral | | | | | | | | | | | |
| 99306 | 202 | Ciências Econômicas | Sobral | Bach. | Noturno | 152 | 192 | 172 | 195 | 178 | 217 |
| 99300 | 203 | Engenharia da Computação | Sobral | Bach. | Integral | 340 | 363 | 357 | 360 | 379 | 392 |
| 99302 | 204 | Engenharia Elétrica | Sobral | Bach. | Integral | 382 | 397 | 400 | 417 | 422 | 429 |
| 150118 | 207 | Finanças | Sobral | Bach. | Noturno | 155 | 137 | 163 | 140 | 170 | 146 |
| 54490 | 201 | Medicina | Sobral | Bach. | Integral | 440 | 445 | 472 | 473 | 479 | 479 |
| 150099 | 208 | Música | Sobral | Lic. | Noturno | 150 | 144 | 153 | 140 | 170 | 149 |
| 99308 | 205 | Odontologia | Sobral | Bach. | Integral | 242 | 206 | 217 | 209 | 239 | 233 |
| 99310 | 206 | Psicologia | Sobral | Bach. | Integral | 248 | 236 | 249 | 234 | 260 | 240 |
| SUBTOTAL | | | | | | 2.109 | 2.120 | 2.183 | 2.168 | 2.297 | 2.285 |
| TOTAL | | | | | | 26.512 | 25.621 | 27.620 | 26.400 | 28.464 | 27.432 |

Fonte: Censo da Educação Superior, 2017-2019.

Bach. - Bacharelado

Lic. - Licenciatura

3 · ENSINO

Tabela 3.8 - CONCLUINTES POR UNIDADE ACADÊMICA E CURSO - 2010 A 2019

| CÓDIGO e-MEC | UNIDADE ACADÊMICA/CURSO | TURNO | GRAU | 2010 | 2011 | 2012 | 2013 | 2014 | 2015 | 2016 | 2017 | 2018 | 2019 |
|---------------------------|---|----------|-----------|------------|------------|------------|------------|------------|------------|------------|------------|------------|------------|
| Centro de Ciências | | | | | | | | | | | | | |
| 150114 | Biotecnologia | Integral | Bach. | - | - | - | 15 | 16 | 11 | 26 | 40 | 28 | 35 |
| - | Ciências Biológicas (313974 - Bach. e Lic.) | Integral | Bach/Lic. | 71 | - | - | - | - | - | - | - | - | - |
| 313974 | Ciências Biológicas | Integral | Bach. | - | 41 | 31 | 27 | 37 | 32 | 28 | 34 | 31 | 36 |
| 13974 | Ciências Biológicas | Integral | Lic. | - | 18 | 10 | 6 | 9 | 19 | 13 | 29 | 37 | 34 |
| 13980 | Ciência da Computação | Integral | Bach. | 38 | 42 | 36 | 31 | 41 | 28 | 21 | 36 | 33 | 37 |
| 13971 | Estatística | Integral | Bach. | 15 | 27 | 10 | 21 | 11 | 12 | 14 | 12 | 19 | 17 |
| - | Física | Integral | Bach. | 1 | - | - | - | - | - | - | - | - | - |
| 38239 | Física | Noturno | Lic. | 35 | 19 | 11 | 15 | 7 | 8 | 18 | 15 | 23 | 19 |
| 13972 | Física | Integral | Bach. | 13 | 10 | 13 | 12 | 15 | 15 | 11 | 9 | 10 | 12 |
| - | Geografia (313976 - Bach. e 13976 - Lic.) | Integral | Bach/Lic. | 63 | - | - | - | - | - | - | - | - | - |
| 313976 | Geografia | Integral | Bach. | - | 42 | 9 | 13 | 18 | 15 | 16 | 22 | 26 | 17 |
| 13976 | Geografia | Integral | Lic. | - | 19 | 37 | 37 | 37 | 27 | 22 | 39 | 27 | 43 |
| 13975 | Geologia | Integral | Bach. | 18 | 32 | 22 | 6 | 15 | 34 | 33 | 21 | 35 | 36 |
| 38246 | Matemática | Noturno | Lic. | 34 | 43 | 28 | 27 | 30 | 29 | 14 | 16 | 21 | 17 |
| 13977 | Matemática | Integral | Bach. | 5 | 12 | 8 | 6 | 5 | 2 | 3 | 11 | 15 | 3 |
| 1127861 | Matemática Industrial | Integral | Bach. | - | - | - | - | - | 4 | 7 | 12 | 7 | 9 |
| - | Química | Integral | Bach. | 8 | 4 | - | - | - | - | - | - | - | - |
| 38217 | Química | Noturno | Lic. | 19 | 34 | 17 | 18 | 21 | 23 | 17 | 35 | 29 | 26 |
| 13979 | Química Industrial | Integral | Bach. | 11 | 5 | - | - | - | - | - | - | - | - |
| 99567 | Química | Integral | Bach. | 37 | 41 | 42 | 26 | 30 | 20 | 36 | 23 | 26 | 29 |
| SUBTOTAL | | | | 368 | 389 | 274 | 260 | 292 | 279 | 279 | 354 | 367 | 370 |

Fontes: PROGRAD, 2009 - 2015. Censo da Educação Superior, 2016 - 2019.

Bach. - Bacharelado

Lic. - Licenciatura.

3 · ENSINO

Tabela 3.8 - CONCLUINTES POR UNIDADE ACADÊMICA E CURSO - 2010 A 2019

| CÓDIGO e-MEC | UNIDADE ACADÊMICA/CURSO | TURNO | GRAU | 2010 | 2011 | 2012 | 2013 | 2014 | 2015 | 2016 | 2017 | 2018 | 2019 |
|-----------------------------|-----------------------------------|----------|-------|------------|------------|------------|------------|------------|------------|------------|------------|------------|------------|
| Centro de Tecnologia | | | | | | | | | | | | | |
| 13987 | Arquitetura e Urbanismo | Integral | Bach. | 31 | 39 | 33 | 41 | 28 | 43 | 63 | 45 | 51 | 66 |
| 1167971 | Design | Integral | Bach. | - | - | - | - | - | - | 3 | 8 | 22 | 30 |
| 150112 | Engenharia Ambiental | Integral | Bach. | - | - | - | - | 2 | 15 | 19 | 30 | 30 | 30 |
| 13988 | Engenharia Civil | Integral | Bach. | 89 | 57 | 77 | 96 | 109 | 104 | 95 | 113 | 102 | 95 |
| 13989 | Engenharia Elétrica | Integral | Bach. | 53 | 56 | 61 | 38 | 27 | 49 | 52 | 51 | 56 | 66 |
| 13990 | Engenharia Mecânica | Integral | Bach. | 26 | 38 | 29 | 23 | 36 | 57 | 34 | 30 | 40 | 35 |
| 99572 | Engenharia Metalúrgica | Integral | Bach. | 5 | 10 | 11 | 17 | 13 | 15 | 26 | 31 | 25 | 39 |
| 13991 | Engenharia Química | Integral | Bach. | 42 | 37 | 47 | 27 | 30 | 44 | 37 | 37 | 45 | 45 |
| 1313213 | Engenharia de Computação | Integral | Bach. | - | - | - | - | - | 2 | 6 | 29 | 25 | 22 |
| 150116 | Engenharia de Energias Renováveis | Integral | Bach. | - | - | - | - | 2 | 5 | 12 | 12 | 17 | 20 |
| 150113 | Engenharia de Petróleo | Integral | Bach. | - | - | - | - | 2 | 13 | 21 | 26 | 5 | 15 |
| 37265 | Engenharia de Produção Mecânica | Integral | Bach. | 28 | 21 | 35 | 25 | 39 | 47 | 47 | 40 | 51 | 46 |
| 1313214 | Engenharia de Telecomunicações | Integral | Bach. | - | - | - | - | - | - | 4 | 5 | 7 | 8 |
| 69190 | Engenharia de Teleinformática | Integral | Bach. | 18 | 19 | 20 | 15 | 21 | 25 | 7 | 5 | - | 2 |
| SUBTOTAL | | | | 292 | 277 | 313 | 282 | 309 | 419 | 426 | 462 | 476 | 519 |



Fontes: PROGRAD, 2009 - 2015. Censo da Educação Superior, 2016 - 2019.

Bach. - Bacharelado

Lic. - Licenciatura.

3 · ENSINO

Tabela 3.8 - CONCLUINTES POR UNIDADE ACADÊMICA E CURSO - 2010 A 2019

| CÓDIGO e-MEC | UNIDADE ACADÊMICA/CURSO | TURNO | GRAU | 2010 | 2011 | 2012 | 2013 | 2014 | 2015 | 2016 | 2017 | 2018 | 2019 |
|------------------------------------|------------------------------|----------|-------|------------|------------|------------|------------|------------|------------|------------|------------|------------|------------|
| Centro de Ciências Agrárias | | | | | | | | | | | | | |
| 13965 | Agronomia | Integral | Bach. | 59 | 92 | 72 | 87 | 72 | 79 | 67 | 60 | 62 | 81 |
| 1314354 | Economia Ecológica | Integral | Bach. | - | - | - | - | - | - | - | - | - | 6 |
| 13966 | Economia Doméstica | Integral | Bach. | 48 | 53 | 33 | 41 | 21 | 25 | 5 | 7 | 3 | 2 |
| 13993 | Engenharia de Alimentos | Integral | Bach. | 93 | 60 | 68 | 72 | 65 | 71 | 46 | 55 | 43 | 25 |
| 13992 | Engenharia de Pesca | Integral | Bach. | 81 | 65 | 58 | 46 | 44 | 48 | 32 | 23 | 28 | 23 |
| 1314356 | Gestão de Políticas Públicas | Integral | Bach. | - | - | - | - | - | - | - | - | 2 | 15 |
| 50392 | Zootecnia | Integral | Bach. | 30 | 33 | 30 | 40 | 30 | 28 | 24 | 26 | 16 | 22 |
| SUBTOTAL | | | | 311 | 303 | 261 | 286 | 232 | 251 | 174 | 171 | 154 | 174 |



Fontes: PROGRAD, 2009 - 2015. Censo da Educação Superior, 2016 - 2019.

Bach. - Bacharelado

Lic. - Licenciatura.

3 · ENSINO

Tabela 3.8 - CONCLUINTES POR UNIDADE ACADÊMICA E CURSO - 2010 A 2019

| CÓDIGO e-MEC | UNIDADE ACADÊMICA/CURSO | TURNO | GRAU | 2010 | 2011 | 2012 | 2013 | 2014 | 2015 | 2016 | 2017 | 2018 | 2019 |
|------------------------------|---|----------|-----------|------------|------------|------------|------------|------------|------------|------------|------------|------------|------------|
| Centro de Humanidades | | | | | | | | | | | | | |
| 13981 | Biblioteconomia | Integral | Bach. | 38 | 39 | 56 | 57 | 56 | 30 | 51 | 22 | 31 | 52 |
| - | Ciências Sociais (313982-Bach. e 416834-Lic.) | Integral | Bach/Lic. | 32 | - | - | - | - | - | - | - | - | - |
| 313982 | Ciências Sociais | Integral | Bach. | - | 36 | 23 | 20 | 17 | 15 | 19 | 18 | 17 | 15 |
| 416834 | Ciências Sociais | Noturno | Bach. | - | - | 2 | 8 | 4 | 9 | 11 | 12 | 11 | 10 |
| 13982 | Ciências Sociais | Integral | Lic. | - | 5 | 7 | 24 | 10 | 14 | 8 | 12 | 18 | 21 |
| 116834 | Ciências Sociais | Noturno | Lic. | - | - | - | - | 4 | 10 | 6 | 11 | 8 | 7 |
| - | História (313984-Bach. e 13984-Lic.) | Integral | Bach/Lic. | 69 | - | - | - | - | - | - | - | - | - |
| 313984 | História | Integral | Bach. | - | 1 | 3 | 3 | 1 | 1 | 6 | 3 | 3 | 5 |
| 13984 | História | Integral | Lic. | - | 50 | 53 | 56 | 44 | 35 | 29 | 40 | 44 | 64 |
| 29489 | Letras - Português | Integral | Lic. | 89 | 90 | 89 | 96 | 111 | 62 | 58 | 54 | 40 | 45 |
| 33013 | Letras - Português e Inglês | Integral | Lic. | 14 | 16 | 29 | 23 | 6 | 18 | 27 | 8 | 17 | 26 |
| 1128911 | Letras - Inglês | Noturno | Lic. | - | - | - | - | 20 | 4 | 7 | 10 | 20 | 22 |
| 34433 | Letras - Português e Francês | Integral | Lic. | 5 | 6 | 7 | 11 | 10 | 6 | 9 | 7 | 6 | 8 |
| 25822 | Letras - Português e Alemão | Integral | Lic. | 3 | 1 | 4 | 1 | 3 | 5 | 2 | 3 | 5 | 7 |
| 25821 | Letras - Português e Italiano | Integral | Lic. | 5 | 4 | 11 | 5 | 7 | 4 | 7 | 4 | 4 | 2 |
| 27263 | Letras - Português e Espanhol | Integral | Lic. | 18 | 25 | 33 | 38 | 28 | 18 | 22 | 8 | 15 | 19 |
| 1128914 | Letras - Espanhol | Noturno | Lic. | - | - | - | - | 21 | 5 | 7 | 14 | 14 | 11 |
| 1191425 | Letras - Libras | Noturno | Lic. | - | - | - | - | - | - | - | 17 | 21 | 23 |
| 13986 | Psicologia | Integral | Bach. | 60 | 50 | 61 | 54 | 61 | 71 | 64 | 73 | 63 | 81 |
| SUBTOTAL | | | | 333 | 323 | 378 | 396 | 403 | 307 | 333 | 316 | 337 | 418 |



Fontes: PROGRAD, 2009 - 2015. Censo da Educação Superior, 2016 - 2019.

Bach. - Bacharelado

Lic. - Licenciatura.

3 · ENSINO

Tabela 3.8 - CONCLUINTES POR UNIDADE ACADÊMICA E CURSO - 2010 A 2019

| CÓDIGO e-MEC | UNIDADE ACADÊMICA/CURSO | TURNO | GRAU | 2010 | 2011 | 2012 | 2013 | 2014 | 2015 | 2016 | 2017 | 2018 | 2019 |
|------------------------------|-------------------------|------------|-------|------------|------------|------------|------------|------------|------------|------------|------------|------------|------------|
| FEOE | | | | | | | | | | | | | |
| 13994 | Enfermagem | Integral | Bach. | 67 | 69 | 68 | 75 | 58 | 46 | 54 | 34 | 78 | 76 |
| 13995 | Farmácia | Integral | Bach. | 71 | 82 | 90 | 84 | 75 | 70 | 65 | 53 | 50 | 55 |
| 13997 | Odontologia | Integral | Bach. | 70 | 57 | 71 | 66 | 76 | 61 | 37 | 39 | 50 | 65 |
| SUBTOTAL | | | | 208 | 208 | 229 | 225 | 209 | 177 | 156 | 126 | 178 | 196 |
| Faculdade de Medicina | | | | | | | | | | | | | |
| 13996 | Medicina | Integral | Bach. | 162 | 153 | 147 | 149 | 157 | 156 | 139 | 130 | 155 | 162 |
| 1122966 | Fisioterapia | Integral | Bach. | - | - | - | - | 21 | 19 | 26 | 34 | 31 | 31 |
| SUBTOTAL | | | | 162 | 153 | 147 | 149 | 178 | 175 | 165 | 164 | 186 | 193 |
| FEAACS | | | | | | | | | | | | | |
| 13998 | Administração | Integral | Bach. | 51 | 69 | 44 | 56 | 79 | 52 | 53 | 66 | 77 | 59 |
| 38202 | Administração | Noturno | Bach. | 41 | 35 | 74 | 78 | 60 | 70 | 43 | 68 | 56 | 40 |
| 13999 | Ciências Atuariais | Noturno | Bach. | 13 | 16 | 19 | 12 | 12 | 19 | 6 | 14 | 6 | 8 |
| 13969 | Ciências Contábeis | Integral | Bach. | 66 | 53 | 66 | 65 | 69 | 60 | 56 | 71 | 57 | 61 |
| 38204 | Ciências Contábeis | Noturno | Bach. | 50 | 91 | 55 | 44 | 87 | 58 | 33 | 41 | 52 | 42 |
| 13970 | Ciências Econômicas | Integral | Bach. | 45 | 51 | 43 | 51 | 31 | 50 | 34 | 36 | 45 | 37 |
| 38206 | Ciências Econômicas | Noturno | Bach. | 44 | 39 | 27 | 50 | 39 | 42 | 22 | 31 | 30 | 28 |
| 1168345 | Finanças | Vespertino | Bach. | - | - | - | - | - | 6 | 3 | 16 | 21 | 21 |
| 14002 | Secretariado Executivo | Noturno | Bach. | 35 | 33 | 22 | 41 | 17 | 15 | 21 | 15 | 23 | 18 |
| SUBTOTAL | | | | 345 | 387 | 350 | 397 | 394 | 372 | 271 | 358 | 367 | 314 |



Fontes: PROGRAD, 2009 - 2015. Censo da Educação Superior, 2016 - 2019.

Bach. - Bacharelado

Lic. - Licenciatura.

3 · ENSINO

Tabela 3.8 - CONCLUINTES POR UNIDADE ACADÊMICA E CURSO - 2010 A 2019

| CÓDIGO e-MEC | UNIDADE ACADÊMICA/CURSO | TURNO | GRAU | 2010 | 2011 | 2012 | 2013 | 2014 | 2015 | 2016 | 2017 | 2018 | 2019 |
|------------------------------|-------------------------|----------|-------|------------|------------|------------|------------|------------|------------|------------|------------|------------|------------|
| Faculdade de Direito | | | | | | | | | | | | | |
| 38208 | Direito | Noturno | Bach. | 90 | 74 | 94 | 88 | 101 | 81 | 77 | 68 | 82 | 74 |
| 13968 | Direito | Integral | Bach. | 72 | 89 | 89 | 87 | 107 | 84 | 102 | 86 | 102 | 73 |
| SUBTOTAL | | | | 162 | 163 | 183 | 175 | 208 | 165 | 179 | 154 | 184 | 147 |
| Faculdade de Educação | | | | | | | | | | | | | |
| 13967 | Pedagogia | Integral | Lic. | 74 | 56 | 43 | 70 | 46 | 49 | 34 | 48 | 56 | 65 |
| 38273 | Pedagogia | Noturno | Lic. | 37 | 48 | 42 | 55 | 55 | 56 | 37 | 41 | 53 | 46 |
| SUBTOTAL | | | | 111 | 104 | 85 | 125 | 101 | 105 | 71 | 89 | 109 | 111 |



Fontes: PROGRAD, 2009 - 2015. Censo da Educação Superior, 2016 - 2019.

Bach. - Bacharelado

Lic. - Licenciatura.

3 · ENSINO

Tabela 3.8 - CONCLUINTES POR UNIDADE ACADÊMICA E CURSO - 2010 A 2019

| CÓDIGO e-MEC | UNIDADE ACADÊMICA/CURSO | TURNO | GRAU | 2010 | 2011 | 2012 | 2013 | 2014 | 2015 | 2016 | 2017 | 2018 | 2019 |
|-------------------------------------|---|----------|------------|------------|------------|------------|------------|------------|------------|------------|------------|------------|------------|
| Instituto de Cultura e Arte | | | | | | | | | | | | | |
| 150093 | Cinema e Audiovisual | Integral | Bach. | - | - | - | - | 13 | 12 | 13 | 25 | 33 | 28 |
| 150123 | Gastronomia | Noturno | Bach. | - | - | - | 13 | 7 | 6 | 12 | 8 | 32 | 33 |
| 23947 | Jornalismo - Comunicação Social | Integral | Bach. | 32 | 32 | 51 | 35 | 51 | 40 | 36 | 42 | 37 | 45 |
| 37267 | Publicidade e Propaganda - Comunicação Social | Integral | Bach. | 54 | 29 | 35 | 45 | 31 | 34 | 49 | 41 | 29 | 43 |
| 100021 | Música | Integral | Lic. | 10 | 10 | 11 | 18 | 17 | 11 | 15 | 15 | 14 | 24 |
| 150091 | Dança | Integral | Lic. | - | - | - | - | 5 | 3 | 2 | 6 | 5 | 5 |
| 150092 | Dança | Integral | Bach. | - | - | - | - | 3 | 3 | 7 | 3 | 9 | 5 |
| 14001 | Design de Moda | Integral | Bach. | 33 | 47 | 28 | 36 | 48 | 45 | 32 | 70 | 50 | 38 |
| - | Filosofia (337274-Bach. e 37274-Lic.) | Noturno | Bach./Lic. | 18 | - | - | - | - | - | - | - | - | - |
| 337274 | Filosofia | Noturno | Bach. | - | 3 | 10 | 8 | 5 | 5 | 7 | 7 | 7 | 12 |
| 37274 | Filosofia | Noturno | Lic. | - | 17 | 29 | 21 | 20 | 23 | 13 | 15 | 22 | 38 |
| 150090 | Teatro | Integral | Lic. | - | - | - | 9 | 4 | 10 | 3 | 16 | 15 | 22 |
| SUBTOTAL | | | | 147 | 138 | 164 | 185 | 204 | 192 | 189 | 248 | 253 | 293 |
| Instituto de Ciências do Mar | | | | | | | | | | | | | |
| 150115 | Ciências Ambientais | Integral | Bach. | - | - | - | 3 | 15 | 31 | 17 | 20 | 22 | 18 |
| 111294 | Oceanografia | Integral | Bach. | - | - | 19 | 27 | 9 | 16 | 17 | 26 | 22 | 20 |
| SUBTOTAL | | | | - | - | 19 | 30 | 24 | 47 | 34 | 46 | 44 | 38 |



Fontes: PROGRAD, 2009 - 2015. Censo da Educação Superior, 2016 - 2019.

Bach. - Bacharelado

Lic. - Licenciatura.

3 · ENSINO

Tabela 3.8 - CONCLUINTES POR UNIDADE ACADÊMICA E CURSO - 2010 A 2019

| CÓDIGO e-MEC | UNIDADE ACADÊMICA/CURSO | TURNO | GRAU | 2010 | 2011 | 2012 | 2013 | 2014 | 2015 | 2016 | 2017 | 2018 | 2019 |
|--|--|----------|-------|-----------|-----------|-----------|------------|-----------|-----------|-----------|-----------|-----------|------------|
| Instituto de Educação Física e Esportes | | | | | | | | | | | | | |
| 100256 | Educação Física | Integral | Bach. | 7 | 21 | 27 | 27 | 17 | 17 | 25 | 38 | 44 | 43 |
| 1191555 | Educação Física | Noturno | Bach. | - | - | - | 24 | 19 | 23 | 1 | 2 | 8 | 13 |
| 1191427 | Educação Física | Noturno | Lic. | - | - | - | 24 | 21 | 25 | 4 | 6 | 8 | 9 |
| 14000 | Educação Física | Integral | Lic. | 6 | 25 | 25 | 26 | 24 | 32 | 13 | 29 | 36 | 36 |
| SUBTOTAL | | | | 13 | 46 | 52 | 101 | 81 | 97 | 43 | 75 | 96 | 101 |
| Instituto UFC Virtual | | | | | | | | | | | | | |
| 1330754 | Sistemas e Mídias Digitais | Integral | Bach. | - | - | - | - | - | - | - | 4 | 15 | 21 |
| 5000499 | Sistemas e Mídias Digitais | Integral | Bach. | - | - | - | 6 | 13 | 27 | 20 | 38 | 35 | 38 |
| SUBTOTAL | | | | - | - | - | 6 | 13 | 27 | 20 | 42 | 50 | 59 |
| Pró - Reitoria de Graduação | | | | | | | | | | | | | |
| Extinto | Comunicação Social - Jornalismo da Terra | Integral | Bach. | - | - | - | 45 | - | - | - | - | - | - |
| 1186730 | Tecnologia e Gestão da Qualidade | Noturno | Tec. | - | - | - | - | 79 | - | 1 | - | 72 | 5 |
| 1259004 | Licenciatura Intercultural Indígena* | Integral | Lic. | - | - | 72 | - | - | - | 74 | - | - | - |
| SUBTOTAL | | | | - | - | 72 | 45 | 79 | - | 75 | - | 72 | 5 |



Fontes: PROGRAD, 2009 - 2015. Censo da Educação Superior, 2016 - 2019.

Bach. - Bacharelado

Lic. - Licenciatura

Tec. - Tecnológico

3 · ENSINO

Tabela 3.8 - CONCLUINTES POR UNIDADE ACADÊMICA E CURSO - 2010 A 2019

| CÓDIGO e-MEC | UNIDADE ACADÊMICA/CURSO | TURNO | GRAU | 2010 | 2011 | 2012 | 2013 | 2014 | 2015 | 2016 | 2017 | 2018 | 2019 |
|--------------------------|--------------------------|------------|-------|------|----------|-----------|-----------|-----------|-----------|-----------|-----------|-----------|-----------|
| Campus de Crateús | | | | | | | | | | | | | |
| 1272079 | Ciências da Computação | Vesp./Not. | Bach. | - | - | - | - | - | - | - | - | 2 | 7 |
| 1300426 | Engenharia Ambiental | Integral | Bach. | - | - | - | - | - | - | - | - | - | 3 |
| 1300427 | Engenharia Civil | Integral | Bach. | - | - | - | - | - | - | - | - | - | 15 |
| 1300429 | Sistemas de Informação | Integral | Bach. | - | - | - | - | - | - | - | - | 1 | 5 |
| SUBTOTAL | | | | - | - | - | - | - | - | - | - | 3 | 30 |
| Campus de Quixadá | | | | | | | | | | | | | |
| 1270596 | Ciência da Computação | Integral | Bach. | - | - | - | - | - | - | 5 | 7 | 9 | 11 |
| 1304876 | Design Digital | Integral | Bach. | - | - | - | - | - | - | - | - | 5 | 12 |
| 1299933 | Engenharia de Computação | Integral | Bach. | - | - | - | - | - | - | - | - | - | 9 |
| 150117 | Engenharia de Software | Integral | Bach. | - | - | - | 5 | 11 | 22 | 18 | 19 | 26 | 13 |
| 1127191 | Redes de Computadores | Noturno | Tec. | - | - | 2 | 5 | 7 | 9 | 13 | 13 | 6 | 8 |
| 106167 | Sistemas de Informação | Integral | Bach. | - | 7 | 11 | 15 | 29 | 15 | 25 | 10 | 18 | 20 |
| SUBTOTAL | | | | - | 7 | 13 | 25 | 47 | 46 | 61 | 49 | 64 | 73 |



Fontes: PROGRAD, 2009 - 2015. Censo da Educação Superior, 2016 - 2019.

Bach. - Bacharelado

Lic. - Licenciatura

Tec. - Tecnológico

3 · ENSINO

Tabela 3.8 - CONCLUINTES POR UNIDADE ACADÊMICA E CURSO - 2010 A 2019

| CÓDIGO e-MEC | UNIDADE ACADÊMICA/CURSO | TURNO | GRAU | 2010 | 2011 | 2012 | 2013 | 2014 | 2015 | 2016 | 2017 | 2018 | 2019 |
|-------------------------|--------------------------|----------|-------|--------------|--------------|--------------|--------------|--------------|--------------|--------------|--------------|--------------|--------------|
| Campus de Russas | | | | | | | | | | | | | |
| 1299927 | Ciência da Computação | Integral | Bach. | - | - | - | - | - | - | - | - | 7 | 8 |
| 1299931 | Engenharia Civil | Integral | Bach. | - | - | - | - | - | - | - | - | - | 21 |
| 1299935 | Engenharia de Produção | Integral | Bach. | - | - | - | - | - | - | - | - | - | 5 |
| 1272130 | Engenharia de Software | Integral | Bach. | - | - | - | - | - | - | - | - | 17 | 9 |
| 1299936 | Engenharia Mecânica | Integral | Bach. | - | - | - | - | - | - | - | - | - | 5 |
| SUBTOTAL | | | | - | - | - | - | - | - | - | - | 24 | 48 |
| Campus de Sobral | | | | | | | | | | | | | |
| 99306 | Ciências Econômicas | Noturno | Bach. | 6 | 14 | 9 | 13 | 12 | 17 | 12 | 12 | 20 | 25 |
| 99300 | Engenharia da Computação | Integral | Bach. | - | 5 | 1 | 15 | 16 | 11 | 14 | 12 | 23 | 21 |
| 99302 | Engenharia Elétrica | Integral | Bach. | - | 5 | 5 | 11 | 3 | 24 | 9 | 15 | 28 | 28 |
| 150118 | Finanças | Noturno | Bach. | - | - | - | 2 | 8 | 6 | 16 | 10 | 15 | 15 |
| 54490 | Medicina | Integral | Bach. | 41 | 42 | 37 | 39 | 26 | 54 | 60 | 47 | 77 | 71 |
| 150099 | Música | Noturno | Lic. | - | - | - | - | 3 | 5 | 5 | 13 | 7 | 19 |
| 99308 | Odontologia | Integral | Bach. | - | 3 | 33 | 21 | 37 | 27 | 23 | 57 | 26 | 26 |
| 99310 | Psicologia | Integral | Bach. | - | 20 | 33 | 30 | 32 | 47 | 37 | 37 | 44 | 32 |
| SUBTOTAL | | | | 47 | 89 | 118 | 131 | 137 | 191 | 176 | 203 | 240 | 237 |
| TOTAL | | | | 2.560 | 2.704 | 2.855 | 3.061 | 2.911 | 2.850 | 2.652 | 2.857 | 3.204 | 3.326 |

Fontes: PROGRAD, 2009 - 2015. Censo da Educação Superior, 2016 - 2019.

Bach. - Bacharelado

Lic. - Licenciatura.

3 · ENSINO

ENSINO A DISTÂNCIA

Tabela 3.9 - DADOS GERAIS - EaD – 2010 A 2019

| UFC VIRTUAL - Cursos a distância | 2010 | 2011 | 2012 | 2013 | 2014 | 2015 | 2016 | 2017 | 2018 | 2019 |
|---|-------------|-------------|-------------|-------------|-------------|-------------|-------------|-------------|-------------|-------------|
| Nº de Cursos Semi-Presenciais | 8 | 9 | 9 | 9 | 9 | 9 | 9 | 9 | 9 | 8 |
| Vagas Ofertadas | 2.530 | 2.300 | 1.720 | - | 1.488 | - | - | 2.700 | - | - |
| Ingressantes | - | - | - | - | - | - | - | 2.467 | - | - |
| Nº de Matriculados | 4.713 | 4.975 | 5.129 | 3.711 | 4.004 | 2.683 | 1.662 | 3.408 | 1.857 | 1.268 |
| Concluintes | - | - | - | - | - | - | - | 243 | 353 | 160 |
| Nº de Pólos | 30 | 30 | 30 | 30 | 30 | 30 | 30 | 30 | 30 | 28 |

Fonte: Censo da Educação Superior, 2019.

Nota: Em 2019, o número de pólos foi informado pelo Instituto UFC Virtual.

Saiba Mais: <http://www.breviarioestatistico.ufc.br/index.html>

3 · ENSINO

Tabela 3.10 - VAGAS OFERTADAS, MATRICULADOS E CONCLUINTES NOS CURSOS POR POLOS - 2019

| CÓDIGO | | | CURSO | POLOS | VAGAS | | MATRICULADOS | | CONCLUINTES | |
|-----------------|--------|---------|---|-------------------------|----------|----------|--------------|------------|-------------|-----------|
| UFC | OCDE | e-MEC | | | 2019.1 | 2019.2 | 2019.1 | 2019.2 | 2019.1 | 2019.2 |
| 115 | 345A01 | 1216500 | Administração em Gestão Pública (Bacharelado) | Beberibe | 0 | 0 | 38 | 35 | 4 | 3 |
| | | | | Camocim | 0 | 0 | 22 | 23 | 2 | 2 |
| | | | | Caucaia | 0 | 0 | 21 | 20 | 0 | 0 |
| | | | | Fortaleza - IMPARH | 0 | 0 | 8 | 4 | 3 | 0 |
| | | | | Maranguape | 0 | 0 | 24 | 19 | 3 | 2 |
| | | | | Orós | 0 | 0 | 25 | 24 | 0 | 0 |
| | | | | Quixadá | 0 | 0 | 27 | 26 | 0 | 0 |
| | | | | Russas | 0 | 0 | 30 | 26 | 4 | 1 |
| | | | | São Gonçalo do Amarante | 0 | 0 | 24 | 23 | 3 | 1 |
| | | | | Sobral | 0 | 0 | 19 | 16 | 1 | 0 |
| Tauá | 0 | 0 | 19 | 18 | 0 | 1 | | | | |
| SUBTOTAL | | | | | 0 | 0 | 257 | 234 | 20 | 10 |

Fonte: Censo da Educação Superior, 2019; PROGRAD, 15 Abr.2020.

3 · ENSINO

Tabela 3.10 - VAGAS OFERTADAS, MATRICULADOS E CONCLUINTES NOS CURSOS POR POLOS - 2019

| CÓDIGO | | | CURSO | POLOS | VAGAS | | MATRICULADOS | | CONCLUINTES | |
|-----------------|--------|--------|--------------------------|-------------------------|----------|----------|--------------|-----------|-------------|----------|
| UFC | OCDE | e-MEC | | | 2019.1 | 2019.2 | 2019.1 | 2019.2 | 2019.1 | 2019.2 |
| | | | | Aracati | 0 | 0 | 1 | 0 | 0 | 0 |
| | | | | Aracoiaba | 0 | 0 | 0 | 1 | 0 | 0 |
| | | | | Barbalha | 0 | 0 | 0 | 0 | 0 | 0 |
| | | | | Beberibe | 0 | 0 | 9 | 8 | 0 | 1 |
| | | | | Camocim | 0 | 0 | 1 | 1 | 1 | 1 |
| | | | | Campos Sales | 0 | 0 | 0 | 0 | 0 | 0 |
| | | | | Cariri | 0 | 0 | 1 | 0 | 0 | 0 |
| 112 | 145F09 | 113757 | Física (Licenciatura) | Caucaia | 0 | 0 | 15 | 14 | 0 | 2 |
| | | | | Jaguaribe | 0 | 0 | 0 | 0 | 0 | 0 |
| | | | | Meruoca | 0 | 0 | 0 | 1 | 0 | 0 |
| | | | | Missão Velha | 0 | 0 | 0 | 0 | 0 | 0 |
| | | | | Piquet Carneiro | 0 | 0 | 0 | 0 | 0 | 0 |
| | | | | Quixeramobim - UAB | 0 | 0 | 5 | 4 | 0 | 0 |
| | | | | Russas | 0 | 0 | 4 | 2 | 1 | 0 |
| | | | | São Gonçalo do Amarante | 0 | 0 | 13 | 9 | 1 | 0 |
| | | | | Sobral | 0 | 0 | 7 | 6 | 0 | 0 |
| SUBTOTAL | | | | | 0 | 0 | 56 | 46 | 3 | 4 |



3 · ENSINO

Tabela 3.10 - VAGAS OFERTADAS, MATRICULADOS E CONCLUINTES NOS CURSOS POR POLOS - 2019

| CÓDIGO | | | CURSO | POLOS | VAGAS | | MATRICULADOS | | CONCLUINTES | |
|-----------------|--------|---------|-----------------------------------|--------------------|----------|----------|--------------|------------|-------------|----------|
| UFC | OCDE | e-MEC | | | 2019.1 | 2019.2 | 2019.1 | 2019.2 | 2019.1 | 2019.2 |
| 113 | 145F12 | 1259003 | Letras/Espanhol (Licenciatura) | Brejo Santo | 0 | 0 | 6 | 6 | 0 | 0 |
| | | | | Camocim | 0 | 0 | 14 | 13 | 0 | 0 |
| | | | | Caucaia | 0 | 0 | 20 | 15 | 2 | 4 |
| | | | | Ipueiras | 0 | 0 | 0 | 0 | 0 | 0 |
| | | | | Itapipoca | 0 | 0 | 18 | 20 | 2 | 2 |
| | | | | Jaguaribe | 0 | 0 | 0 | 0 | 0 | 0 |
| | | | | Limoeiro do Norte | 0 | 0 | 4 | 3 | 0 | 0 |
| | | | | Maranguape | 0 | 0 | 12 | 11 | 0 | 0 |
| | | | | Meruoca | 0 | 0 | 5 | 1 | 1 | 0 |
| | | | | Missão Velha | 0 | 0 | 1 | 1 | 0 | 1 |
| | | | | Orós | 0 | 0 | 4 | 3 | 0 | 0 |
| | | | | Quiterianópolis | 0 | 0 | 0 | 0 | 0 | 0 |
| | | | | Quixadá | 0 | 0 | 16 | 16 | 1 | 2 |
| | | | | Quixeramobim - UAB | 0 | 0 | 11 | 8 | 0 | 0 |
| | | | | Russas | 0 | 0 | 8 | 8 | 0 | 0 |
| Sobral | 0 | 0 | 11 | 8 | 0 | 0 | | | | |
| Tauá | 0 | 0 | 0 | 0 | 0 | 0 | | | | |
| SUBTOTAL | | | | | 0 | 0 | 130 | 113 | 6 | 9 |



3 · ENSINO

Tabela 3.10 - VAGAS OFERTADAS, MATRICULADOS E CONCLUINTES NOS CURSOS POR POLOS - 2019

| CÓDIGO | | | CURSO | POLOS | VAGAS | | MATRICULADOS | | CONCLUINTES | |
|-----------------|--------|--------|---------------------------------|-------------------------|----------|----------|--------------|------------|-------------|-----------|
| UFC | OCDE | e-MEC | | | 2019.1 | 2019.2 | 2019.1 | 2019.2 | 2019.1 | 2019.2 |
| III | 145F14 | 100376 | Letras/Inglês (Licenciatura) | Aracati | 0 | 0 | 1 | 3 | 0 | 0 |
| | | | | Barbalha | 0 | 0 | 0 | 0 | 0 | 0 |
| | | | | Beberibe | 0 | 0 | 32 | 29 | 2 | 3 |
| | | | | Brejo Santo | 0 | 0 | 5 | 5 | 0 | 3 |
| | | | | Caucaia | 0 | 0 | 33 | 29 | 3 | 4 |
| | | | | Itapipoca | 0 | 0 | 22 | 18 | 1 | 3 |
| | | | | Jaguaribe | 0 | 0 | 2 | 0 | 2 | 0 |
| | | | | Maranguape | 0 | 0 | 9 | 11 | 0 | 2 |
| | | | | Meruoca | 0 | 0 | 9 | 10 | 1 | 1 |
| | | | | Piquet Carneiro | 0 | 0 | 1 | 3 | 0 | 2 |
| | | | | Quiterianópolis | 0 | 0 | 0 | 0 | 0 | 0 |
| | | | | Quixeramobim | 0 | 0 | 18 | 17 | 0 | 6 |
| | | | | Quixadá | 0 | 0 | 12 | 11 | 1 | 2 |
| | | | | São Gonçalo do Amarante | 0 | 0 | 11 | 8 | 0 | 0 |
| | | | | Sobral | 0 | 0 | 9 | 8 | 0 | 0 |
| Tauá | 0 | 0 | 8 | 8 | 0 | 0 | | | | |
| SUBTOTAL | | | | | 0 | 0 | 172 | 160 | 10 | 26 |



3 · ENSINO

Tabela 3.10 - VAGAS OFERTADAS, MATRICULADOS E CONCLUINTES NOS CURSOS POR POLOS - 2019

| CÓDIGO | | | CURSO | POLOS | VAGAS | | MATRICULADOS | | CONCLUINTES | |
|-----------------|--------|--------|------------------------------------|-------------------------|----------|----------|--------------|------------|-------------|-----------|
| UFC | OCDE | e-MEC | | | 2019.1 | 2019.2 | 2019.1 | 2019.2 | 2019.1 | 2019.2 |
| 110 | 145F15 | 100375 | Letras/Português (Licenciatura) | Aracati | 0 | 0 | 0 | 0 | 0 | 0 |
| | | | | Aracoiaba | 0 | 0 | 13 | 12 | 0 | 3 |
| | | | | Beberibe | 0 | 0 | 20 | 17 | 1 | 0 |
| | | | | Brejo Santo | 0 | 0 | 12 | 10 | 0 | 0 |
| | | | | Camocim | 0 | 0 | 19 | 13 | 1 | 0 |
| | | | | Campos Sales | 0 | 0 | 5 | 4 | 0 | 0 |
| | | | | Cariri | 0 | 0 | 2 | 1 | 2 | 1 |
| | | | | Caucaia | 0 | 0 | 57 | 50 | 5 | 8 |
| | | | | Itapipoca | 0 | 0 | 19 | 21 | 0 | 3 |
| | | | | Jaguaribe | 0 | 0 | 0 | 2 | 0 | 0 |
| | | | | Limoeiro do Norte | 0 | 0 | 7 | 7 | 0 | 0 |
| | | | | Maranguape | 0 | 0 | 20 | 19 | 1 | 0 |
| | | | | Meruoca | 0 | 0 | 22 | 20 | 0 | 1 |
| | | | | Orós | 0 | 0 | 10 | 9 | 0 | 0 |
| | | | | Quixeramobim - FATEC | 0 | 0 | 15 | 14 | 1 | 0 |
| | | | | Russas | 0 | 0 | 17 | 17 | 0 | 1 |
| | | | | São Gonçalo do Amarante | 0 | 0 | 8 | 7 | 0 | 1 |
| | | | | Sobral | 0 | 0 | 16 | 17 | 0 | 0 |
| Tauá | 0 | 0 | 8 | 7 | 0 | 0 | | | | |
| Ubajara | 0 | 0 | 3 | 4 | 0 | 2 | | | | |
| SUBTOTAL | | | | | 0 | 0 | 273 | 251 | 11 | 20 |



3 · ENSINO

Tabela 3.10 - VAGAS OFERTADAS, MATRICULADOS E CONCLUINTES NOS CURSOS POR POLOS - 2019

| CÓDIGO | | | CURSO | POLOS | VAGAS | | MATRICULADOS | | CONCLUINTES | |
|-----------------|--------|--------|------------------------------|-------------------------|----------|----------|--------------|------------|-------------|----------|
| UFC | OCDE | e-MEC | | | 2019.1 | 2019.2 | 2019.1 | 2019.2 | 2019.1 | 2019.2 |
| 108 | 145F18 | 100369 | Matemática (Licenciatura) | Aracati | 0 | 0 | 0 | 0 | 0 | 0 |
| | | | | Aracoiaba | 0 | 0 | 31 | 30 | 0 | 2 |
| | | | | Beberibe | 0 | 0 | 38 | 30 | 1 | 0 |
| | | | | Brejo Santo | 0 | 0 | 13 | 10 | 2 | 0 |
| | | | | Caucaia | 0 | 0 | 30 | 25 | 4 | 2 |
| | | | | Ipueiras | 0 | 0 | 0 | 1 | 0 | 0 |
| | | | | Maranguape | 0 | 0 | 20 | 18 | 2 | 0 |
| | | | | Quiterianópolis | 0 | 0 | 18 | 14 | 2 | 0 |
| | | | | Quixadá | 0 | 0 | 10 | 8 | 1 | 0 |
| | | | | Russas | 0 | 0 | 17 | 15 | 4 | 2 |
| | | | | São Gonçalo do Amarante | 0 | 0 | 0 | 0 | 0 | 0 |
| Sobral | 0 | 0 | 17 | 16 | 0 | 0 | | | | |
| SUBTOTAL | | | | | 0 | 0 | 194 | 167 | 16 | 6 |



3 · ENSINO

Tabela 3.10 - VAGAS OFERTADAS, MATRICULADOS E CONCLUINTES NOS CURSOS POR POLOS - 2019

| CÓDIGO | | | CURSO | POLOS | VAGAS | | MATRICULADOS | | CONCLUINTES | |
|-----------------|--------|---------|-----------------------------|-------------------|----------|----------|--------------|------------|-------------|----------|
| UFC | OCDE | e-MEC | | | 2019.1 | 2019.2 | 2019.1 | 2019.2 | 2019.1 | 2019.2 |
| | | | | Aracati | 0 | 0 | 0 | 0 | 0 | 0 |
| | | | | Aracoiaba | 0 | 0 | 1 | 1 | 0 | 0 |
| | | | | Beberibe | 0 | 0 | 20 | 18 | 0 | 0 |
| | | | | Brejo Santo | 0 | 0 | 17 | 18 | 0 | 0 |
| | | | | Caucaia | 0 | 0 | 57 | 49 | 3 | 5 |
| 118 | 142P01 | 1160850 | Pedagogia (Licenciatura) | Itapipoca | 0 | 0 | 28 | 25 | 0 | 1 |
| | | | | Juazeiro do Norte | 0 | 0 | 0 | 0 | 0 | 0 |
| | | | | Meruoca | 0 | 0 | 0 | 0 | 0 | 0 |
| | | | | Orós | 0 | 0 | 22 | 20 | 0 | 0 |
| | | | | Russas | 0 | 0 | 27 | 23 | 2 | 1 |
| | | | | Sobral | 0 | 0 | 22 | 20 | 0 | 0 |
| | | | | Ubajara | 0 | 0 | 0 | 0 | 0 | 0 |
| SUBTOTAL | | | | | 0 | 0 | 194 | 174 | 5 | 7 |



3 · ENSINO

Tabela 3.10 - VAGAS OFERTADAS, MATRICULADOS E CONCLUÍNTES NOS CURSOS POR POLOS - 2019

| CÓDIGO | | | CURSO | POLOS | VAGAS | | MATRICULADOS | | CONCLUÍNTES | |
|-----------------|--------|--------|---------------------------|-------------------------|----------|----------|--------------|--------------|-------------|-----------|
| UFC | OCDE | e-MEC | | | 2019.1 | 2019.2 | 2019.1 | 2019.2 | 2019.1 | 2019.2 |
| | | | | Aracati | 0 | 0 | 1 | 1 | 0 | 0 |
| | | | | Aracoiaba | 0 | 0 | 1 | 1 | 0 | 0 |
| | | | | Barbalha | 0 | 0 | 0 | 0 | 0 | 0 |
| | | | | Beberibe | 0 | 0 | 0 | 0 | 0 | 0 |
| | | | | Brejo Santo | 0 | 0 | 0 | 0 | 0 | 0 |
| | | | | Camocim | 0 | 0 | 2 | 2 | 1 | 0 |
| | | | | Campos Sales | 0 | 0 | 0 | 0 | 0 | 0 |
| | | | | Cariri | 0 | 0 | 2 | 1 | 0 | 0 |
| 109 | 145F21 | 100367 | Química (Licenciatura) | Caucaia | 0 | 0 | 16 | 15 | 1 | 3 |
| | | | | Itapipoca | 0 | 0 | 0 | 0 | 0 | 0 |
| | | | | Jaguaribe | 0 | 0 | 0 | 0 | 0 | 0 |
| | | | | Orós | 0 | 0 | 0 | 0 | 0 | 0 |
| | | | | Quiterianópolis | 0 | 0 | 1 | 0 | 1 | 0 |
| | | | | Quixeramobim – FATEC | 0 | 0 | 14 | 13 | 0 | 0 |
| | | | | Russas | 0 | 0 | 5 | 4 | 0 | 1 |
| | | | | São Conçalo do Amarante | 0 | 0 | 4 | 4 | 0 | 0 |
| | | | | Sobral | 0 | 0 | 10 | 8 | 0 | 0 |
| SUBTOTAL | | | | | 0 | 0 | 56 | 49 | 3 | 4 |
| TOTAL | | | | | 0 | 0 | 1.332 | 1.194 | 74 | 86 |

Fonte: Censo da Educação Superior, 2019; PROGRAD, 15 Abr.2020.
 Saiba Mais: <http://portal.virtual.ufc.br/>

3 · ENSINO

Tabela 3.11 - CAPACIDADE DE ATENDIMENTO DOS LABORATÓRIOS¹ POR POLOS EM 2019

| CÓDIGO e-MEC | POLOS/UAB | CAPACIDADE |
|--------------|--------------------------|------------|
| 26821 | ARACATI | 125 |
| 26822 | ARACOIABA | 138 |
| 26836 | BARBALHA | 84 |
| 82700 | BEBERIBE | 143 |
| 82701 | BREJO SANTO | 140 |
| 26856 | CAMOCIM | 140 |
| 82766 | CAMPOS SALES | 132 |
| 26631 | CAUCAIA - FECET | 110 |
| 27044 | CAUCAIA - FLÁVIO PORTELA | 30 |
| 82796 | CAUCAIA - ARATURI | 20 |
| 26741 | ESTADUAL - RUSSAS | 100 |
| 82796 | FORTALEZA - CENTEC | 25 |
| 82801 | IPUEIRAS | 25 |
| 82803 | ITAPIPOCA | 20 |
| 82703 | JAGUARIBE | 49 |

Fonte: UFC Virtual, 2019.

(1) Biologia Geral, Física, Informática, Química, Multimídia e Informática.

3 · ENSINO

Tabela 3.11 - CAPACIDADE DE ATENDIMENTO DOS LABORATÓRIOS¹ POR POLOS EM 2019

| CÓDIGO e-MEC | POLOS/UAB | CAPACIDADE |
|--------------------|-------------------------|--------------|
| 1032009 | LIMOEIRO DO NORTE | 86 |
| 82705 | MARANGUAPE | 102 |
| 26953 | MERUOCA | 43 |
| 82707 | MISSÃO VELHA | 90 |
| 82804 | ORÓS | 128 |
| 82709 | PIQUET CARNEIRO | 155 |
| 82805 | QUITERIANÓPOLIS | 55 |
| 26673 | QUIXADÁ | 60 |
| 26998 | QUIXERAMOBIM | 185 |
| 27037 | SÃO GONÇALO DO AMARANTE | 95 |
| 84267 | SOBRAL | 200 |
| 82808 | TAUÁ | 30 |
| 82810 | UBAJARA | 50 |
| TOTAL GERAL | | 2.560 |

Fonte: UFC Virtual, 2019.

Saiba Mais: <http://portal.virtual.ufc.br/>

3 · ENSINO

Tabela 3.12 - **RELAÇÃO DAS BIBLIOTECAS POR POLOS – 2019**

| CÓDIGO | POLOS | ASSENTOS DISPONÍVEIS | EMPRÉSTIMO DOMICILIAR | CAPACITADOS¹ | ACERVO |
|---------------|---------------------------|---------------------------------|----------------------------------|--------------------------------|---------------|
| 7482 | Aracati | 6 | 5 | 0 | 100 |
| 7485 | Aracoiaba | 14 | 150 | 40 | 721 |
| 7476 | Barbalha | 12 | 638 | 0 | 724 |
| 7479 | Beberibe | 15 | 153 | 200 | 6.967 |
| 7503 | Brejo Santo | 20 | 180 | 0 | 931 |
| 7802 | Camocim | 20 | 30 | 1 | 1.836 |
| 7792 | Campo Sales | 12 | 60 | 0 | 100 |
| 82796 | Caucaia - Araturi | 12 | 50 | 0 | 800 |
| 7806 | Caucaia - FECET | 20 | 120 | 1 | 1.589 |
| 7464 | Caucaia - Flávio Marcílio | 25 | 45 | 2 | 1.246 |
| 82796 | Fortaleza | 25 | 0 | 0 | 3.857 |
| 7823 | Ipueiras | 20 | 5 | 0 | 620 |
| 7824 | Itapipoca | 24 | 180 | 1 | 2.084 |
| 82703 | Jaguaribe | 10 | 39 | 1 | 1.826 |



Fonte: UFC Virtual, 2019.

(1) Usuários capacitados para o uso da tecnologia.

3 · ENSINO

Tabela 3.12 - **RELAÇÃO DAS BIBLIOTECAS POR POLOS – 2019**

| CÓDIGO | POLOS | ASSENTOS DISPONÍVEIS | EMPRÉSTIMO DOMICILIAR | CAPACITADOS ¹ | ACERVO |
|--------------|-------------------------|-------------------------|--------------------------|--------------------------|---------------|
| 1032009 | Limoeiro do Norte | 12 | 10 | 0 | 3.062 |
| 7511 | Maranguape | 20 | 50 | 0 | 995 |
| 7808 | Meruoca | 6 | 70 | 1 | 2.257 |
| 7514 | Missão Velha | 20 | 12 | 0 | 751 |
| 7810 | Orós | 15 | 242 | 0 | 2.112 |
| 82709 | Piquet Carneiro | 15 | 30 | 0 | 502 |
| 82805 | Quiterianópolis | 10 | 52 | 0 | 1.087 |
| 7807 | Quixadá | 20 | 34 | 60 | 1.185 |
| 7474 | Quixeramobim | 40 | 380 | 8 | 2.483 |
| 7448 | Russas | 26 | 146 | 75 | 2.502 |
| 7472 | São Gonçalo do Amarante | 10 | 50 | 0 | 1.943 |
| 13818 | Sobral | 60 | 1 | 0 | 100 |
| 7833 | Tauá | 10 | 50 | 0 | 1.538 |
| 7834 | Ubajara | 30 | 483 | 0 | 2.608 |
| TOTAL | | 529 | 3.265 | 390 | 46.526 |

Fonte: UFC Virtual, 2019.

(1) Usuários capacitados para o uso da tecnologia.

3 · ENSINO

PÓS-GRADUAÇÃO

Tabela 3.13 - INFORMAÇÕES GERAIS - 2010 A 2019

| PÓS - GRADUAÇÃO | | 2010 | 2011 | 2012 | 2013 | 2014 | 2015 | 2016 | 2017 | 2018 | 2019 | |
|---------------------------|------------------------------|---|------------|------------|------------|------------|------------|------------|------------|------------|------------|-----------|
| CURSOS | Stricto Sensu | Doutorado | 34 | 34 | 35 | 36 | 38 | 40 | 40 | 40 | 40 | 43 |
| | | Doutorado (Interinstitucional em Rede) | 5 | 5 | 5 | 5 | 5 | 5 | 5 | 5 | 5 | 4 |
| | | SUBTOTAL - Doutorados | 39 | 39 | 40 | 41 | 43 | 45 | 45 | 45 | 45 | 47 |
| | | Mestrado Acadêmico | 49 | 49 | 49 | 53 | 55 | 58 | 58 | 58 | 58 | 62 |
| | | Mestrado Profissional | 7 | 7 | 7 | 7 | 7 | 8 | 8 | 7 | 7 | 8 |
| | | Mestrado Profissional (Rede Nacional - EAD) | 2 | 2 | 2 | 4 | 5 | 5 | 5 | 6 | 7 | 8 |
| | SUBTOTAL - Mestrados | 58 | 58 | 58 | 64 | 67 | 71 | 71 | 71 | 72 | 78 | |
| | TOTAL - Stricto Sensu | 97 | 97 | 98 | 105 | 110 | 116 | 116 | 116 | 117 | 125 | |
| | Lato Sensu | Especialização ¹ (Presencial) | 64 | 58 | 52 | 68 | 39 | 5 | 3 | 3 | 3 | 14 |
| | | Especialização (A distância) | 8 | 8 | 6 | 6 | 9 | 2 | 5 | 5 | 5 | - |
| TOTAL - Lato Sensu | 72 | 66 | 58 | 74 | 48 | 7 | 8 | 8 | 8 | 8 | 14 | |
| TOTAL GERAL | 169 | 163 | 156 | 179 | 158 | 123 | 124 | 124 | 125 | 139 | | |

Fonte: Pró-Reitoria de Pesquisa e Pós-Graduação - PRPPG, 2019.

Saiba Mais: <https://paineis.ufc.br/>

<http://www.prppg.ufc.br/pt/pos-graduacao/>

3 · ENSINO

Tabela 3.13 - INFORMAÇÕES GERAIS - 2010 A 2019

| PÓS - GRADUAÇÃO | | 2010 | 2011 | 2012 | 2013 | 2014 | 2015 | 2016 | 2017 | 2018 | 2019 | |
|------------------------|------------------------------|--------------|--------------|--------------|--------------|--------------|--------------|--------------|--------------|--------------|--------------|----|
| VAGAS | Total de Vagas | 1.577 | 2.259 | 2.459 | 2.382 | 2.376 | 2.412 | 2.262 | 2.476 | 2.476 | 2.664 | |
| | Stricto Sensu | | | | | | | | | | | |
| | Doutorado | 497 | 681 | 793 | 747 | 813 | 848 | 783 | 794 | 760 | 813 | |
| | Doutorado Institucional | - | - | - | - | - | - | - | - | - | - | 39 |
| | Mestrado Acadêmico | 1.080 | 1.304 | 1.273 | 1.313 | 1.371 | 1.343 | 1.338 | 1.276 | 1.396 | 1.408 | |
| | Mestrado Profissional | - | 274 | 393 | 322 | 192 | 221 | 141 | 406 | 320 | 293 | |
| Mestrado Institucional | - | - | - | - | - | - | - | - | - | - | 111 | |
| INGRESSANTES | Total de Ingressantes | 1.684 | 1.798 | 1.993 | 1.892 | 1.719 | 1.858 | 1.944 | 2.032 | 1.981 | 2.161 | |
| | Stricto Sensu | | | | | | | | | | | |
| | Doutorado | 506 | 499 | 569 | 589 | 545 | 623 | 616 | 633 | 592 | 636 | |
| | Doutorado Institucional | - | - | - | - | - | - | - | - | - | - | 24 |
| | Mestrado Acadêmico | 911 | 1.044 | 1.043 | 1.040 | 1.063 | 1.038 | 1.201 | 1.097 | 1.132 | 1.166 | |
| | Mestrado Profissional | 267 | 255 | 381 | 263 | 111 | 197 | 127 | 302 | 257 | 221 | |
| Mestrado Institucional | - | - | - | - | - | - | - | - | - | - | 114 | |



Fonte: Pró-Reitoria de Pesquisa e Pós-Graduação - PRPPG, 2019.

Notas:

1. Foi retificado o número de vagas de 2010.

2. Em mestrado profissional está incluído os Mestrados Interinstitucional (Minter) que são turmas de mestrado conduzidas por uma instituição promotora nacional nas dependências necessariamente de uma instituição de ensino e pesquisa receptora até 2018.

Saiba Mais: <https://paineis.ufc.br/>

<http://www.prppg.ufc.br/pt/pos-graduacao/>

3 · ENSINO

Tabela 3.13 - INFORMAÇÕES GERAIS - 2010 A 2019

| PÓS - GRADUAÇÃO | | 2010 | 2011 | 2012 | 2013 | 2014 | 2015 | 2016 | 2017 | 2018 | 2019 | |
|---------------------------|---------------------------------------|--|---------------|--------------|--------------|--------------|--------------|--------------|--------------|--------------|--------------|--------------|
| MATRICULADOS | Stricto Sensu | Doutorado | 1.107 | 1.793 | 2.164 | 2.185 | 2.309 | 2.181 | 2.331 | 2.367 | 2.688 | 2.747 |
| | | Doutorado (Interinstitucional em Rede) | - | - | - | - | - | 235 | 216 | 198 | 185 | 164 |
| | | SUBTOTAL - Doutorados | 1.107 | 1.793 | 2.164 | 2.185 | 2.309 | 2.416 | 2.547 | 2.565 | 2.873 | 2.911 |
| | | Mestrado Acadêmico | 2.022 | 2.347 | 2.900 | 2.294 | 2.342 | 2.356 | 2.401 | 2.479 | 2.989 | 2.989 |
| | | Mestrado Profissional | 439 | 560 | 716 | 646 | 462 | 275 | 271 | 435 | 479 | 548 |
| | Mestrado (Interinstitucional em Rede) | - | - | - | - | - | 129 | 159 | 168 | 256 | 268 | |
| | SUBTOTAL - Mestrados | 2.461 | 2.907 | 3.616 | 2.940 | 2.804 | 2.760 | 2.831 | 3.082 | 3.724 | 3.805 | |
| | TOTAL - Stricto Sensu | 3.568 | 4.700 | 5.780 | 5.125 | 5.113 | 5.176 | 5.378 | 5.647 | 6.597 | 6.716 | |
| | Lato Sensu | Especialização (Presencial) | 1455 | 1812 | 1861 | 892 | 1289 | 229 | 470 | - | 395 | 412 |
| | | Especialização (A distância) | 4645 | 6485 | 381 | 2415 | 1007 | 766 | - | - | 735 | 610 |
| TOTAL - Lato Sensu | 6.100 | 8.297 | 2.242 | 3.307 | 2.296 | 995 | 470 | - | 1.130 | 1.022 | | |
| TOTAL GERAL | | 9.668 | 12.997 | 8.022 | 8.432 | 7.409 | 6.171 | 5.848 | 5.647 | 7.727 | 7.738 | |
| CONCLUINTE | Total de Concluintes | | 808 | 1.058 | 1.364 | 1.357 | 1.531 | 1.505 | 1.424 | 1.461 | 1.647 | |
| | Stricto Sensu | Doutorado | 131 | 232 | 293 | 269 | 409 | 404 | 438 | 436 | 491 | 451 |
| | | Doutorado Institucional | - | - | - | - | - | - | - | - | - | 36 |
| | | Mestrado Acadêmico | 537 | 695 | 872 | 895 | 841 | 890 | 937 | 885 | 988 | 926 |
| | | Mestrado Profissional | 140 | 131 | 199 | 193 | 281 | 211 | 49 | 140 | 198 | 159 |
| | | Mestrado Institucional | - | - | - | - | - | - | - | - | - | 75 |

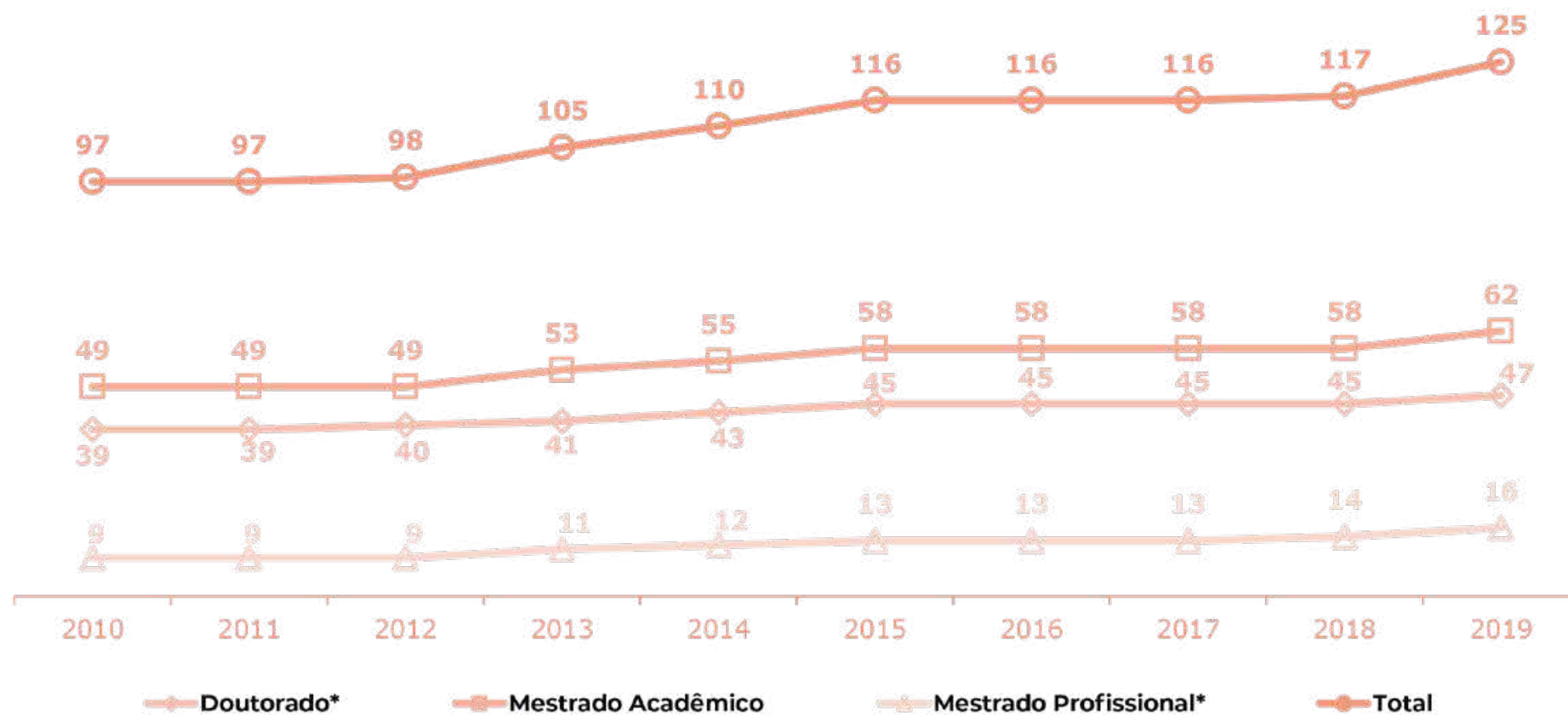
Fonte: Pró-Reitoria de Pesquisa e Pós-Graduação - PRPPG, 2019.

Observação: O Total de alunos matriculados no mestrado inclui os alunos dos mestrados em Rede Nacional.

Saiba Mais: <http://www.prppg.ufc.br/pt/pos-graduacao/>; <https://painéis.ufc.br/>

3 · ENSINO

Gráfico 3.1 - EVOLUÇÃO DOS CURSOS STRICTO SENSU - 2010 A 2019

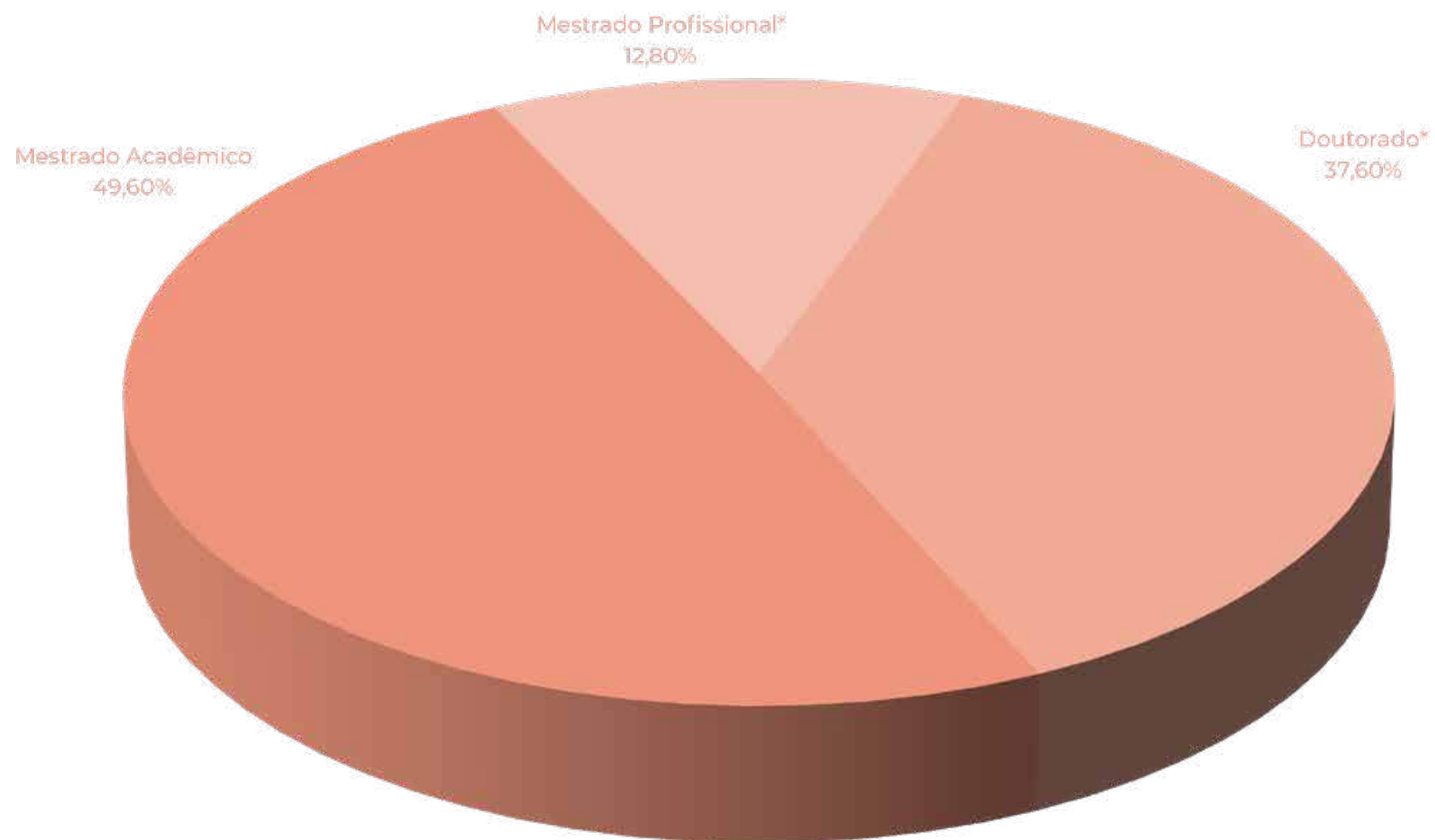


Fonte: Elaborado pela Divisão de Gestão de Informações e Conhecimento - DGIC, 2019.

(*) Inclui os cursos Interinstitucionais em rede (8 cursos de mestrado e 4 de doutorado).

3 · ENSINO

Gráfico 3.2 - PARTICIPAÇÃO DOS CURSOS STRICTO SENSU - 2019

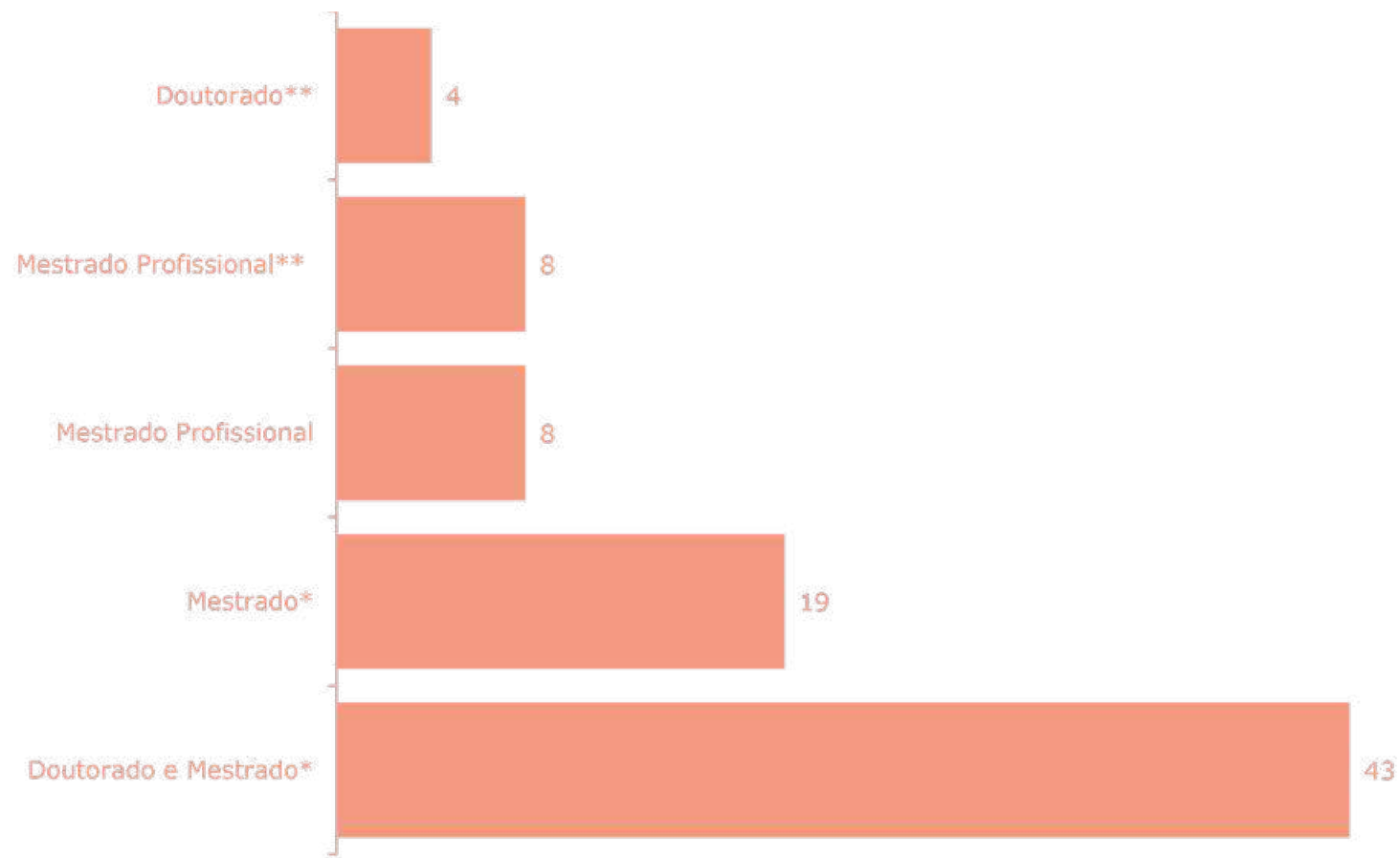


Fonte: Elaborado pela Divisão de Gestão de Informações e Conhecimento - DGIC, 2019.

(*) Inclui os cursos Interinstitucionais em rede (8 cursos de mestrado e 4 de doutorado).

3 · ENSINO

Gráfico 3.3 - NÚMERO DE PROGRAMAS DE PÓS - GRADUAÇÃO – 2019



Fonte: Elaborado pela Divisão de Gestão de Informações e Conhecimento - DGIC, 2019.

(*) Mestrado Acadêmico.

(**) Cursos Interinstitucionais em rede.

3 · ENSINO

Tabela 3.14 - VAGAS OFERTADAS POR CURSOS – DOUTORADO - 2010 A 2019

| UNIDADE ACADÊMICA/CURSO | 2010 | 2011 | 2012 | 2013 | 2014 | 2015 | 2016 | 2017 | 2018 | 2019 |
|---|------------|------------|------------|------------|------------|------------|------------|------------|------------|------------|
| Centro de Ciências | | | | | | | | | | |
| Bioquímica | 21 | 19 | 20 | 31 | 23 | 22 | 18 | 16 | 14 | 27 |
| Biotecnologia-RENORBIO-UECE/UFC/UFRPE/UFRN | - | 100 | 150 | 35 | 22 | 33 | 48 | 24 | 14 | 16 |
| Ciência da Computação | 10 | 12 | 20 | 22 | 26 | 14 | 24 | 19 | 25 | 35 |
| Ecologia e Recursos Naturais | 8 | 14 | 16 | 14 | 18 | 24 | 16 | 18 | 21 | 19 |
| Física | 20 | 14 | 26 | 26 | 24 | 23 | 31 | 35 | 25 | 30 |
| Geografia | 10 | 11 | 16 | 25 | 13 | 39 | 16 | 19 | 19 | 18 |
| Geologia | 5 | 6 | 13 | 11 | 11 | 13 | 12 | 4 | 11 | 12 |
| Matemática | - | 10 | 20 | 16 | 27 | 43 | 46 | 28 | 27 | 27 |
| Química | 26 | 24 | 28 | 29 | 39 | 32 | 22 | 31 | 25 | 45 |
| Sistemática, uso e conservação da biodiversidade | - | - | - | - | - | - | - | - | - | 19 |
| SUBTOTAL | 100 | 210 | 309 | 209 | 203 | 243 | 233 | 194 | 181 | 248 |
| Centro de Ciências Agrárias | | | | | | | | | | |
| Agronomia-Fitotecnia | 5 | 12 | 11 | 10 | 12 | 21 | 13 | 9 | 15 | 17 |
| Agronomia-Ciência do Solo | - | 10 | 9 | 10 | 8 | 33 | 4 | 7 | 7 | 8 |
| Biotecnologia de Recursos Naturais | - | - | - | 10 | 10 | 10 | 10 | 5 | 5 | 10 |
| Ciência e Tecnologia de Alimentos | 5 | 5 | 5 | 5 | 5 | 5 | 12 | 10 | 12 | 6 |
| Economia Rural | - | - | - | - | - | - | - | - | - | 11 |
| Engenharia Agrícola | 12 | 12 | 13 | 17 | 26 | 21 | 8 | 14 | 14 | 19 |
| Engenharia de Pesca | 8 | 10 | 5 | 8 | 8 | 8 | 8 | 6 | 8 | 5 |
| Zootecnia-Curso Interinstitucional-UFRPE/UFPB/UFC | - | 22 | 13 | 17 | 12 | 13 | 18 | 15 | 13 | 11 |
| SUBTOTAL | 30 | 71 | 56 | 77 | 81 | 111 | 73 | 66 | 74 | 87 |

Fonte: PRPPG, 2019.

3 · ENSINO

Tabela 3.14 - VAGAS OFERTADAS POR CURSOS – DOUTORADO - 2010 A 2019

| UNIDADE ACADÊMICA/CURSO | 2010 | 2011 | 2012 | 2013 | 2014 | 2015 | 2016 | 2017 | 2018 | 2019 |
|---|-----------|-----------|-----------|------------|------------|-----------|------------|------------|------------|------------|
| Centro de Humanidades | | | | | | | | | | |
| História | 10 | 10 | 10 | 10 | 10 | 10 | 10 | 10 | 10 | 10 |
| Letras | - | 8 | 1 | 41 | 24 | 14 | 16 | 13 | 19 | 23 |
| Linguística | 29 | 23 | 26 | 14 | 21 | 33 | 20 | 26 | 18 | 22 |
| Psicologia | - | - | - | - | - | 14 | 20 | 16 | 19 | 17 |
| Sociologia | 13 | 15 | 18 | 27 | 15 | 15 | 15 | 15 | 15 | 15 |
| SUBTOTAL | 52 | 56 | 55 | 92 | 70 | 86 | 81 | 80 | 81 | 87 |
| Centro de Tecnologia | | | | | | | | | | |
| Engenharia Civil-Recursos Hídricos e Saneamento | 18 | 33 | 29 | 24 | 20 | 22 | 24 | 20 | 21 | 20 |
| Engenharia de Teleinformática | 25 | 28 | 22 | 38 | 27 | 23 | 28 | 31 | 40 | 46 |
| Engenharia de Transportes | - | 4 | 2 | 10 | 10 | 5 | 4 | 10 | 8 | 10 |
| Engenharia e Ciência de Materiais | 6 | 9 | 9 | 23 | 20 | 25 | 18 | 28 | 12 | 15 |
| Engenharia Elétrica | 15 | 6 | 11 | 21 | 19 | 8 | 15 | 17 | 25 | 18 |
| Engenharia Química | 15 | 10 | 15 | 12 | 10 | 15 | 14 | 14 | 21 | 33 |
| SUBTOTAL | 79 | 90 | 88 | 128 | 106 | 98 | 103 | 120 | 127 | 142 |
| Faculdade de Educação | | | | | | | | | | |
| Educação | 60 | 58 | 68 | 49 | 58 | 71 | 59 | 84 | 57 | 48 |
| SUBTOTAL | 60 | 58 | 68 | 49 | 58 | 71 | 59 | 84 | 57 | 48 |
| Faculdade de Direito | | | | | | | | | | |
| Direito (Direito e Desenvolvimento) | - | 4 | 4 | 4 | - | 8 | 9 | 8 | 10 | 8 |
| SUBTOTAL | - | 4 | 4 | 4 | - | 8 | 9 | 8 | 10 | 8 |



3 · ENSINO

Tabela 3.14 - VAGAS OFERTADAS POR CURSOS – DOUTORADO - 2010 A 2019

| UNIDADE ACADÊMICA/CURSO | 2010 | 2011 | 2012 | 2013 | 2014 | 2015 | 2016 | 2017 | 2018 | 2019 |
|--|-----------|-----------|-----------|-----------|------------|-----------|------------|------------|------------|------------|
| FEAACS | | | | | | | | | | |
| Administração e Controladoria | - | - | - | - | - | 8 | 10 | 10 | 12 | 11 |
| Economia | 18 | 20 | 13 | 10 | 11 | 12 | 12 | 15 | 13 | 14 |
| SUBTOTAL | 18 | 20 | 13 | 10 | 11 | 20 | 22 | 25 | 25 | 25 |
| FFOE | | | | | | | | | | |
| Ciências Farmacêuticas | 6 | 4 | 16 | 12 | 8 | 15 | 10 | 12 | 18 | 14 |
| Desenvolvimento e Inovação Tecnológica em Medicamentos- Associação-UFRN/UFPB/UFPE/UFC | 9 | 26 | 4 | 6 | - | 8 | 4 | 5 | 2 | 2 |
| Enfermagem | 18 | 21 | 33 | 29 | 28 | 31 | 34 | 26 | 27 | 25 |
| Odontologia | 9 | 9 | 10 | 15 | 11 | 14 | 12 | 23 | 18 | 18 |
| SUBTOTAL | 42 | 60 | 63 | 62 | 47 | 68 | 60 | 66 | 65 | 59 |
| Faculdade de Medicina | | | | | | | | | | |
| Ciências Médicas | 17 | 15 | 12 | 21 | 17 | 16 | 25 | 22 | 25 | 23 |
| Ciências Morfofuncionais | - | - | - | - | 9 | 6 | 6 | 6 | 15 | 11 |
| Ciências Médico - Cirúrgicas | 17 | 6 | 11 | 12 | 22 | 9 | 13 | 19 | 9 | 10 |
| Farmacologia | 20 | 29 | 31 | 26 | 20 | 22 | 18 | 22 | 30 | 29 |
| Microbiologia Médica | 8 | 6 | 9 | 12 | 14 | 18 | 19 | 16 | 15 | 10 |
| Saúde Coletiva-Associação Ampla-UECE/UFC | 25 | 31 | 8 | 11 | 44 | - | - | 6 | - | - |
| Saúde Pública | - | - | - | - | - | 12 | 36 | 30 | 10 | 19 |
| SUBTOTAL | 87 | 87 | 71 | 82 | 126 | 83 | 117 | 121 | 104 | 102 |



3 · ENSINO

Tabela 3.14 - VAGAS OFERTADAS POR CURSOS – DOUTORADO - 2010 A 2019

| UNIDADE ACADÊMICA/CURSO | 2010 | 2011 | 2012 | 2013 | 2014 | 2015 | 2016 | 2017 | 2018 | 2019 |
|---|------------|------------|------------|------------|------------|------------|------------|------------|------------|------------|
| Instituto de Cultura e Arte | | | | | | | | | | |
| Comunicação | - | - | - | - | - | - | - | - | - | 10 |
| Filosofia | - | - | 20 | 12 | 12 | 12 | 12 | 12 | 13 | 12 |
| SUBTOTAL | - | - | 20 | 12 | 12 | 12 | 12 | 12 | 13 | 22 |
| Instituto de Ciências do Mar | | | | | | | | | | |
| Ciências Marinhas Tropicais | 15 | 15 | 34 | 16 | 15 | 36 | 8 | 10 | 12 | 14 |
| SUBTOTAL | 15 | 15 | 34 | 16 | 15 | 36 | 8 | 10 | 12 | 14 |
| PRPPG | | | | | | | | | | |
| Desenvolvimento e Meio Ambiente - em Rede | 14 | 10 | 12 | 6 | 84 | 12 | 6 | 8 | 11 | 10 |
| SUBTOTAL | 14 | 10 | 12 | 6 | 84 | 12 | 6 | 8 | 11 | 10 |
| TOTAL | 497 | 681 | 793 | 747 | 813 | 848 | 783 | 794 | 760 | 852 |

Fonte: PRPPG, 2019.

Saiba Mais: <http://www.prppg.ufc.br/pt/pos-graduacao/>

3 · ENSINO

Tabela 3.15 - INGRESSANTES POR CURSOS – DOUTORADO - 2010 A 2019

| UNIDADE ACADÊMICA/CURSO | 2010 | 2011 | 2012 | 2013 | 2014 | 2015 | 2016 | 2017 | 2018 | 2019 |
|---|------------|------------|------------|------------|------------|------------|------------|------------|------------|------------|
| Centro de Ciências | | | | | | | | | | |
| Bioquímica | 19 | 19 | 15 | 15 | 18 | 21 | 18 | 11 | 11 | 22 |
| Biotecnologia-RENORBIO-UECE/UFC/UFRPE/UFRN | 20 | 12 | 22 | 21 | 17 | 16 | 25 | 15 | 8 | 8 |
| Ciências da Computação | 10 | 12 | 16 | 18 | 25 | 14 | 24 | 18 | 21 | 28 |
| Ecologia e Recursos Naturais | 8 | 14 | 13 | 14 | 10 | 16 | 15 | 15 | 10 | 10 |
| Física | 26 | 15 | 23 | 22 | 10 | 18 | 20 | 16 | 18 | 25 |
| Geografia | 10 | 11 | 16 | 23 | 13 | 28 | 14 | 19 | 19 | 15 |
| Geologia | 13 | 6 | 12 | 8 | 10 | 6 | 10 | 3 | 8 | 8 |
| Matemática | 7 | 14 | 15 | 16 | 18 | 5 | 12 | 11 | 14 | 8 |
| Química | 26 | 24 | 28 | 28 | 27 | 27 | 22 | 30 | 25 | 46 |
| Sistemática, uso e conservação da biodiversidade | - | - | - | - | - | - | - | - | - | 9 |
| SUBTOTAL | 139 | 127 | 160 | 165 | 148 | 151 | 160 | 138 | 134 | 179 |
| Centro de Ciências Agrárias | | | | | | | | | | |
| Agronomia-Fitotecnia | 7 | 8 | 10 | 10 | 11 | 19 | 12 | 7 | 11 | 17 |
| Agronomia-Ciência do Solo | - | 10 | 9 | 6 | 7 | 13 | 4 | 7 | 5 | 5 |
| Biotecnologia de Recursos Naturais | - | - | - | 9 | 2 | 6 | 10 | 5 | 4 | 7 |
| Ciências e Tecnologia de Alimentos | 5 | 5 | 5 | 5 | 5 | 5 | 10 | 10 | 5 | 4 |
| Economia Rural | - | - | - | - | - | - | - | - | - | 9 |
| Engenharia Agrícola | 16 | 12 | 13 | 15 | 19 | 18 | 8 | 12 | 13 | 17 |
| Engenharia de Pesca | 3 | 6 | 5 | 7 | 5 | 4 | 5 | 6 | 6 | 5 |
| Zootecnia-Curso Interinstitucional-UFRPE/UFPB/UFC | 18 | 16 | 9 | 15 | 12 | 11 | 14 | 11 | 11 | 6 |
| SUBTOTAL | 49 | 57 | 51 | 67 | 61 | 76 | 63 | 58 | 55 | 70 |

Fonte: PRPPG, 2019.

Saiba Mais: <http://www.prppg.ufc.br/pt/pos-graduacao/>

3 · ENSINO

Tabela 3.15 - INGRESSANTES POR CURSOS – DOUTORADO - 2010 A 2019

| UNIDADE ACADÊMICA/CURSO | 2010 | 2011 | 2012 | 2013 | 2014 | 2015 | 2016 | 2017 | 2018 | 2019 |
|---|-----------|-----------|-----------|-----------|-----------|-----------|-----------|-----------|-----------|-----------|
| Centro de Humanidades | | | | | | | | | | |
| História | 9 | 10 | 10 | 10 | 10 | 10 | 10 | 10 | 10 | 10 |
| Letras | - | 4 | 1 | 10 | 12 | 14 | 12 | 3 | 13 | 18 |
| Linguística | 45 | 21 | 23 | 14 | 16 | 23 | 15 | 19 | 17 | 18 |
| Psicologia | - | - | - | - | - | 14 | 15 | 15 | 18 | 16 |
| Sociologia | 12 | 9 | 15 | 25 | 13 | 15 | 15 | 15 | 15 | 14 |
| SUBTOTAL | 66 | 44 | 49 | 59 | 51 | 76 | 67 | 62 | 73 | 76 |
| Centro de Tecnologia | | | | | | | | | | |
| Engenharia Civil-Recursos Hídricos e Saneamento | 16 | 29 | 13 | 15 | 14 | 20 | 19 | 18 | 21 | 17 |
| Engenharia de Teleinformática | 7 | 17 | 15 | 28 | 25 | 17 | 20 | 26 | 20 | 25 |
| Engenharia de Transportes | - | 3 | 2 | 6 | 9 | 4 | 4 | 7 | 6 | 9 |
| Engenharia e Ciência de Materiais | 6 | 10 | 8 | 16 | 8 | 17 | 14 | 21 | 8 | 13 |
| Engenharia Elétrica | 8 | 4 | 11 | 16 | 14 | 5 | 14 | 14 | 22 | 16 |
| Engenharia Química | 11 | 10 | 13 | 11 | 11 | 15 | 12 | 10 | 16 | 17 |
| SUBTOTAL | 48 | 73 | 62 | 92 | 81 | 78 | 83 | 96 | 93 | 97 |
| Faculdade de Educação | | | | | | | | | | |
| Educação | 59 | 55 | 63 | 46 | 52 | 61 | 49 | 72 | 49 | 42 |
| SUBTOTAL | 59 | 55 | 63 | 46 | 52 | 61 | 49 | 72 | 49 | 42 |
| Faculdade de Direito | | | | | | | | | | |
| Direito (Direito e Desenvolvimento) | - | 4 | 4 | 4 | - | 8 | 9 | 8 | 9 | 8 |
| SUBTOTAL | - | 4 | 4 | 4 | - | 8 | 9 | 8 | 9 | 8 |



3 · ENSINO

Tabela 3.15 - INGRESSANTES POR CURSOS – DOUTORADO - 2010 A 2019

| UNIDADE ACADÊMICA/CURSO | 2010 | 2011 | 2012 | 2013 | 2014 | 2015 | 2016 | 2017 | 2018 | 2019 |
|---|-----------|-----------|-----------|-----------|-----------|-----------|-----------|-----------|-----------|-----------|
| FEAACS | | | | | | | | | | |
| Administração e Controladoria | - | - | - | - | - | 8 | 10 | 10 | 12 | 11 |
| Economia | 13 | 13 | 13 | 8 | 10 | 11 | 8 | 15 | 13 | 14 |
| SUBTOTAL | 13 | 13 | 13 | 8 | 10 | 19 | 18 | 25 | 25 | 25 |
| FFOE | | | | | | | | | | |
| Ciências Farmacêuticas | 6 | 4 | 16 | 10 | 6 | 11 | 8 | 10 | 18 | 14 |
| Desenvolvimento e Inovação Tecnológica em Medicamentos- Associação -UFRN/UEPB/UFPE/UFC | 9 | 6 | 1 | 6 | 2 | 7 | 4 | 5 | 2 | 2 |
| Enfermagem | 17 | 29 | 23 | 25 | 18 | 22 | 28 | 24 | 19 | 13 |
| Odontologia | 9 | 6 | 9 | 15 | 9 | 13 | 12 | 23 | 18 | 18 |
| SUBTOTAL | 41 | 45 | 49 | 56 | 35 | 53 | 52 | 62 | 57 | 47 |
| Faculdade de Medicina | | | | | | | | | | |
| Ciências Médicas | 10 | 8 | 12 | 14 | 8 | 15 | 19 | 16 | 18 | 18 |
| Ciências Morfofuncionais | - | - | - | - | 9 | 5 | 6 | 6 | 14 | 7 |
| Ciências Médico - Cirúrgicas | 14 | 6 | 11 | 5 | 15 | 8 | 10 | 12 | 9 | 10 |
| Farmacologia | 21 | 25 | 31 | 27 | 20 | 19 | 17 | 22 | 18 | 17 |
| Microbiologia Médica | 6 | 4 | 6 | 5 | 9 | 7 | 7 | 3 | 6 | 6 |
| Saúde Coletiva-Associação Ampla-UECE/UFC | 13 | 13 | 8 | 10 | 6 | - | - | - | - | - |
| Saúde Pública | - | - | - | - | - | 9 | 31 | 21 | 6 | 14 |
| SUBTOTAL | 64 | 56 | 68 | 61 | 67 | 63 | 90 | 80 | 71 | 72 |



3 · ENSINO

Tabela 3.15 - INGRESSANTES POR CURSOS – DOUTORADO - 2010 A 2019

| UNIDADE ACADÊMICA/CURSO | 2010 | 2011 | 2012 | 2013 | 2014 | 2015 | 2016 | 2017 | 2018 | 2019 |
|---|------------|------------|------------|------------|------------|------------|------------|------------|------------|------------|
| Instituto de Cultura e Arte | | | | | | | | | | |
| Comunicação | - | - | - | - | - | - | - | - | - | 10 |
| Filosofia | - | - | 10 | 12 | 13 | 12 | 12 | 14 | 13 | 12 |
| SUBTOTAL | - | - | 10 | 12 | 13 | 12 | 12 | 14 | 13 | 22 |
| Instituto de Ciências do Mar | | | | | | | | | | |
| Ciências Marinhas Tropicais | 13 | 14 | 28 | 13 | 14 | 13 | 7 | 10 | 8 | 14 |
| SUBTOTAL | 13 | 14 | 28 | 13 | 14 | 13 | 7 | 10 | 8 | 14 |
| PRPPG | | | | | | | | | | |
| Desenvolvimento e Meio Ambiente - em Rede | 14 | 11 | 12 | 6 | 13 | 13 | 6 | 8 | 5 | 8 |
| SUBTOTAL | 14 | 11 | 12 | 6 | 13 | 13 | 6 | 8 | 5 | 8 |
| TOTAL | 506 | 499 | 569 | 589 | 545 | 623 | 616 | 633 | 592 | 660 |

Fonte: PRPPG, 2019.

Saiba Mais: <http://www.prppg.ufc.br/pt/pos-graduacao/>.

3 · ENSINO

Tabela 3.16 - MATRICULADOS POR CURSOS – DOUTORADO - 2010 A 2019

| UNIDADE ACADÊMICA/CURSO | 2010 | 2011 | 2012 | 2013 | 2014 | 2015 | 2016 | 2017 | 2018 | 2019 |
|---|------------|------------|------------|------------|------------|------------|------------|------------|------------|------------|
| Centro de Ciências | | | | | | | | | | |
| Bioquímica | 39 | 75 | 81 | 66 | 66 | 69 | 73 | 68 | 73 | 76 |
| Biologia-RENORBIO-UECE/UFC/UFRPE/UFRN | 17 | 65 | 78 | 75 | 78 | 81 | 85 | 82 | 67 | 53 |
| Ciências da Computação | 25 | 35 | 46 | 54 | 69 | 74 | 90 | 86 | 98 | 109 |
| Ecologia e Recursos Naturais | 18 | 36 | 47 | 47 | 51 | 57 | 54 | 58 | 63 | 60 |
| Física | 55 | 84 | 99 | 89 | 79 | 80 | 86 | 73 | 81 | 86 |
| Geografia | 24 | 38 | 53 | 61 | 67 | 79 | 81 | 77 | 87 | 86 |
| Geologia | 13 | 25 | 37 | 40 | 44 | 44 | 46 | 41 | 42 | 35 |
| Matemática | 21 | 38 | 45 | 46 | 52 | 43 | 42 | 35 | 47 | 39 |
| Química | 50 | 87 | 106 | 109 | 116 | 125 | 126 | 131 | 129 | 149 |
| Sistemática, uso e conservação da biodiversidade | - | - | - | - | - | - | - | - | - | 9 |
| SUBTOTAL | 262 | 483 | 592 | 587 | 622 | 652 | 683 | 651 | 687 | 702 |
| Centro de Ciências Agrárias | | | | | | | | | | |
| Agronomia-Fitotecnia | 24 | 31 | 35 | 39 | 41 | 49 | 48 | 44 | 53 | 56 |
| Agronomia-Ciência do Solo | - | 10 | 18 | 23 | 28 | 35 | 30 | 32 | 31 | 30 |
| Biologia de Recursos Naturais | - | - | - | 9 | 11 | 16 | 26 | 26 | 28 | 29 |
| Ciências e Tecnologia de Alimentos | 5 | 15 | 20 | 19 | 19 | 21 | 27 | 30 | 34 | 32 |
| Economia Rural | - | - | - | - | - | - | - | - | - | 9 |
| Engenharia Agrícola | 24 | 48 | 57 | 59 | 68 | 66 | 59 | 61 | 63 | 61 |
| Engenharia de Pesca | 23 | 25 | 24 | 25 | 25 | 25 | 24 | 25 | 28 | 26 |
| Zootecnia-Curso Interinstitucional-UFRPE/UFPB/UFC | 30 | 55 | 61 | 53 | 57 | 53 | 56 | 52 | 55 | 49 |
| SUBTOTAL | 106 | 184 | 215 | 227 | 249 | 265 | 270 | 270 | 292 | 292 |

Fonte: PRPPG, 2019.

3 · ENSINO

Tabela 3.16 - MATRICULADOS POR CURSOS – DOUTORADO - 2010 A 2019

| UNIDADE ACADÊMICA/CURSO | 2010 | 2011 | 2012 | 2013 | 2014 | 2015 | 2016 | 2017 | 2018 | 2019 |
|---|------------|------------|------------|------------|------------|------------|------------|------------|------------|------------|
| Centro de Humanidades | | | | | | | | | | |
| História | 8 | 20 | 30 | 39 | 45 | 44 | 50 | 50 | 55 | 55 |
| Letras | - | 4 | 5 | 15 | 26 | 40 | 49 | 47 | 58 | 63 |
| Linguística | 67 | 95 | 109 | 103 | 84 | 80 | 75 | 76 | 92 | 88 |
| Psicologia | - | - | - | - | - | 14 | 29 | 44 | 62 | 74 |
| Sociologia | 62 | 52 | 58 | 67 | 71 | 72 | 71 | 59 | 70 | 73 |
| SUBTOTAL | 137 | 171 | 202 | 224 | 226 | 250 | 274 | 276 | 337 | 353 |
| Centro de Tecnologia | | | | | | | | | | |
| Engenharia Civil-Recursos Hídricos e Saneamento Ambiental | 66 | 85 | 91 | 78 | 78 | 79 | 78 | 79 | 91 | 82 |
| Engenharia de Teleinformática | 51 | 75 | 80 | 74 | 83 | 84 | 85 | 98 | 104 | 97 |
| Engenharia de Transportes | - | 3 | 5 | 11 | 20 | 20 | 21 | 25 | 29 | 32 |
| Engenharia e Ciência de Materiais | 13 | 27 | 32 | 38 | 41 | 47 | 46 | 56 | 66 | 66 |
| Engenharia Elétrica | 14 | 31 | 39 | 43 | 49 | 44 | 48 | 50 | 63 | 66 |
| Engenharia Química | 8 | 38 | 50 | 46 | 49 | 50 | 56 | 55 | 56 | 59 |
| SUBTOTAL | 152 | 259 | 297 | 290 | 320 | 324 | 334 | 363 | 409 | 402 |
| Faculdade de Educação | | | | | | | | | | |
| Educação | 188 | 227 | 253 | 235 | 233 | 228 | 242 | 245 | 274 | 263 |
| SUBTOTAL | 188 | 227 | 253 | 235 | 233 | 228 | 242 | 245 | 274 | 263 |
| Faculdade de Direito | | | | | | | | | | |
| Direito (Direito e Desenvolvimento) | 4 | 4 | 8 | 11 | 11 | 19 | 25 | 28 | 36 | 38 |
| SUBTOTAL | 4 | 4 | 8 | 11 | 11 | 19 | 25 | 28 | 36 | 38 |



3 · ENSINO

Tabela 3.16 - MATRICULADOS POR CURSOS – DOUTORADO - 2010 A 2019

| UNIDADE ACADÊMICA/CURSO | 2010 | 2011 | 2012 | 2013 | 2014 | 2015 | 2016 | 2017 | 2018 | 2019 |
|---|------------|------------|------------|------------|------------|------------|------------|------------|------------|------------|
| FEAACS | | | | | | | | | | |
| Administração e Controladoria | - | - | - | - | - | 7 | 17 | 27 | 38 | 46 |
| Economia | 24 | 39 | 48 | 42 | 43 | 48 | 39 | 46 | 55 | 54 |
| SUBTOTAL | 24 | 39 | 48 | 42 | 43 | 55 | 56 | 73 | 93 | 100 |
| FFOE | | | | | | | | | | |
| Ciências Farmacêuticas | 3 | 10 | 26 | 36 | 40 | 45 | 48 | 46 | 57 | 62 |
| Desenvolvimento e Inovação Tecnológica em Medicamentos- Associação -UFRN/UFPB/UFPE/UFC | 5 | 15 | 14 | 19 | 17 | 19 | 19 | 20 | 20 | 20 |
| Enfermagem | 40 | 63 | 76 | 77 | 74 | 69 | 76 | 80 | 89 | 78 |
| Odontologia | 7 | 21 | 29 | 36 | 40 | 43 | 51 | 61 | 71 | 72 |
| SUBTOTAL | 55 | 109 | 145 | 168 | 171 | 176 | 194 | 207 | 237 | 232 |
| Faculdade de Medicina | | | | | | | | | | |
| Ciências Médicas | 23 | 36 | 42 | 44 | 47 | 54 | 64 | 64 | 75 | 81 |
| Ciências Médico - Cirúrgicas | 24 | 35 | 43 | 40 | 47 | 46 | 45 | 48 | 58 | 57 |
| Ciências Morfofuncionais | - | - | - | - | 9 | 14 | 19 | 24 | 37 | 39 |
| Farmacologia | 70 | 114 | 127 | 115 | 116 | 107 | 106 | 95 | 102 | 99 |
| Microbiologia Médica | 4 | 13 | 17 | 18 | 22 | 20 | 23 | 19 | 21 | 26 |
| Saúde Coletiva-Associação Ampla-UECE/UFC | 24 | 41 | 48 | 47 | 44 | 31 | 12 | - | - | - |
| Saúde Pública | - | - | - | - | - | 9 | 39 | 57 | 62 | 70 |
| SUBTOTAL | 145 | 239 | 277 | 264 | 285 | 281 | 308 | 307 | 355 | 372 |



3 · ENSINO

Tabela 3.16 - MATRICULADOS POR CURSOS – DOUTORADO - 2010 A 2019

| UNIDADE ACADÊMICA/CURSO | 2010 | 2011 | 2012 | 2013 | 2014 | 2015 | 2016 | 2017 | 2018 | 2019 |
|---|--------------|--------------|--------------|--------------|--------------|--------------|--------------|--------------|--------------|--------------|
| Instituto de Cultura e Arte | | | | | | | | | | |
| Comunicação | - | - | - | - | - | - | - | - | - | 10 |
| Filosofia | - | - | 10 | 20 | 31 | 43 | 55 | 57 | 61 | 60 |
| SUBTOTAL | - | - | 10 | 20 | 31 | 43 | 55 | 57 | 61 | 70 |
| Instituto de Ciências do Mar | | | | | | | | | | |
| Ciências Marinhas Tropicais | 27 | 54 | 82 | 77 | 76 | 72 | 62 | 44 | 49 | 45 |
| SUBTOTAL | 27 | 54 | 82 | 77 | 76 | 72 | 62 | 44 | 49 | 45 |
| PRPPG | | | | | | | | | | |
| Desenvolvimento e Meio Ambiente - em Rede | 11 | 24 | 35 | 40 | 42 | 51 | 44 | 44 | 43 | 42 |
| SUBTOTAL | 11 | 24 | 35 | 40 | 42 | 51 | 44 | 44 | 43 | 42 |
| TOTAL | 1.111 | 1.793 | 2.164 | 2.185 | 2.309 | 2.416 | 2.547 | 2.565 | 2.873 | 2.911 |

Fonte: PRPPG, 2019.

Saiba Mais: <http://www.prppg.ufc.br/pt/pos-graduacao/>

3 · ENSINO

Tabela 3.17 - CONCLUDENTES POR CURSOS – DOUTORADO - 2010 A 2019

| UNIDADE ACADÊMICA/CURSO | 2010 | 2011 | 2012 | 2013 | 2014 | 2015 | 2016 | 2017 | 2018 | 2019 |
|--|-----------|-----------|-----------|-----------|------------|-----------|------------|------------|------------|------------|
| Centro de Ciências | | | | | | | | | | |
| Bioquímica | 3 | 9 | 18 | 10 | 20 | 13 | 17 | 8 | 15 | 15 |
| Biotecnologia-RENORBIO (UECE/UFC/UFRPE/UFRN) | 3 | 15 | 13 | 12 | 14 | 9 | 19 | 11 | 15 | 11 |
| Ciências da Computação | 2 | 2 | 6 | 5 | 5 | 4 | 8 | 9 | 10 | 14 |
| Ecologia e Recursos Naturais | - | - | 4 | 4 | 4 | 12 | 8 | 7 | 8 | 6 |
| Física | 7 | 13 | 17 | 14 | 18 | 11 | 11 | 24 | 16 | 11 |
| Geografia | - | 1 | 9 | 11 | 10 | 10 | 14 | 13 | 18 | 19 |
| Geologia | - | - | 1 | 3 | 6 | 10 | 6 | 10 | 9 | 8 |
| Matemática | - | 5 | 8 | 2 | 7 | 9 | 9 | 7 | 9 | 7 |
| Química | 8 | 15 | 14 | 14 | 18 | 14 | 16 | 29 | 20 | 19 |
| Sistemática, uso e conservação da biodiversidade | - | - | - | - | - | - | - | - | - | - |
| SUBTOTAL | 23 | 60 | 90 | 75 | 102 | 92 | 108 | 118 | 120 | 110 |
| Centro de Ciências Agrárias | | | | | | | | | | |
| Agronomia - Fitotecnia | 7 | 8 | 5 | 3 | 8 | 6 | 14 | 6 | 7 | 18 |
| Agronomia - Ciência do Solo | - | - | - | - | 1 | 5 | 7 | 8 | 4 | 8 |
| Biotecnologia de Recursos Naturais | - | - | - | - | - | - | - | 5 | 6 | 3 |
| Ciências e Tecnologia de Alimentos | - | - | 1 | 6 | 5 | 3 | 5 | 3 | 6 | 3 |
| Engenharia Agrícola | - | 4 | 8 | 7 | 9 | 16 | 11 | 11 | 16 | 12 |
| Engenharia de Pesca | 3 | 5 | 5 | 4 | 5 | 3 | 7 | 4 | 4 | 5 |
| Zootecnia Integrado - UFRPE/UFPB/UFC | 6 | 5 | 8 | 13 | 13 | 13 | 5 | 13 | 9 | 8 |
| SUBTOTAL | 16 | 22 | 27 | 33 | 41 | 46 | 49 | 50 | 52 | 57 |

Fonte: PRPPG, 2019.

3 · ENSINO

Tabela 3.17 - CONCLUDENTES POR CURSOS – DOUTORADO - 2010 A 2019

| UNIDADE ACADÊMICA/CURSO | 2010 | 2011 | 2012 | 2013 | 2014 | 2015 | 2016 | 2017 | 2018 | 2019 |
|---|-----------|-----------|-----------|-----------|-----------|-----------|-----------|-----------|-----------|-----------|
| Centro de Humanidades | | | | | | | | | | |
| História | - | - | - | - | 5 | 12 | 3 | 10 | 10 | 9 |
| Letras | - | - | - | - | - | 1 | 4 | 4 | 12 | 9 |
| Linguística | 7 | 13 | 9 | 22 | 35 | 21 | 21 | 6 | 22 | 17 |
| Sociologia | 15 | 10 | 10 | 7 | 6 | 12 | 22 | 17 | 8 | 15 |
| Psicologia | - | - | - | - | - | - | - | - | 2 | 11 |
| SUBTOTAL | 22 | 23 | 19 | 29 | 46 | 46 | 50 | 37 | 54 | 61 |
| Centro de Tecnologia | | | | | | | | | | |
| Engenharia Civil-Recursos Hídricos e Saneamento Ambiental | 4 | 10 | 14 | 7 | 16 | 18 | 17 | 6 | 15 | 7 |
| Engenharia de Teleinformática | 5 | 15 | 15 | 9 | 11 | 13 | 11 | 6 | 22 | 9 |
| Engenharia de Transportes | - | - | - | - | - | 2 | 4 | 2 | 5 | 4 |
| Engenharia e Ciências de Materiais | 2 | 4 | 1 | 5 | 6 | 8 | 4 | 5 | 8 | 9 |
| Engenharia Elétrica | - | 1 | 6 | 5 | 2 | 4 | 4 | 8 | 6 | 8 |
| Engenharia Química | - | - | 4 | 10 | 14 | 8 | 5 | 16 | 12 | 13 |
| SUBTOTAL | 11 | 30 | 40 | 36 | 49 | 53 | 45 | 43 | 68 | 50 |
| Faculdade de Educação | | | | | | | | | | |
| Educação | 21 | 42 | 37 | 32 | 61 | 50 | 55 | 48 | 51 | 50 |
| SUBTOTAL | 21 | 42 | 37 | 32 | 61 | 50 | 55 | 48 | 51 | 50 |
| Faculdade de Direito | | | | | | | | | | |
| Direito (Direito e Desenvolvimento) | - | - | - | 1 | - | 1 | 6 | 2 | 5 | 8 |
| SUBTOTAL | - | - | - | 1 | - | 1 | 6 | 2 | 5 | 8 |



3 · ENSINO

Tabela 3.17 - CONCLUDENTES POR CURSOS – DOUTORADO - 2010 A 2019

| UNIDADE ACADÊMICA/CURSO | 2010 | 2011 | 2012 | 2013 | 2014 | 2015 | 2016 | 2017 | 2018 | 2019 |
|--|-----------|-----------|-----------|-----------|-----------|-----------|-----------|-----------|-----------|-----------|
| FEAACS | | | | | | | | | | |
| Administração e Controladoria | - | - | - | - | - | - | - | - | - | 3 |
| Economia | 5 | 5 | 4 | 5 | 7 | 4 | 11 | 5 | 11 | 7 |
| SUBTOTAL | 5 | 5 | 4 | 5 | 7 | 4 | 11 | 5 | 11 | 10 |
| Faculdade de Farmácia, Odontologia e Enfermagem | | | | | | | | | | |
| Ciências Farmacêuticas | - | - | - | - | 3 | 4 | 3 | 8 | 7 | 9 |
| Enfermagem | 7 | 20 | 11 | 13 | 22 | 21 | 25 | 9 | 23 | 11 |
| Desenvolvimento e Inovação Tecnológica em Medicamentos- Associação Ampla (UFRN/UFPB/UFPE/UFC) | - | - | - | 1 | 3 | 4 | 3 | 1 | 2 | 6 |
| Odontologia | - | 1 | 5 | 3 | 8 | 8 | 7 | 10 | 13 | 15 |
| SUBTOTAL | 7 | 21 | 16 | 17 | 36 | 37 | 38 | 28 | 45 | 41 |
| Faculdade de Medicina | | | | | | | | | | |
| Ciências Médicas | 6 | 9 | 10 | 3 | 5 | 10 | 10 | 13 | 11 | 12 |
| Ciências Médico - Cirúrgicas | 4 | 3 | 4 | 3 | 8 | 9 | 8 | 3 | 9 | 11 |
| Ciências Morfofuncionais | - | - | - | - | - | - | - | 1 | 4 | 10 |
| Farmacologia | 16 | 13 | 27 | 13 | 16 | 20 | 18 | 31 | 21 | 25 |
| Microbiologia Médica | - | 2 | 2 | 3 | 2 | 5 | 4 | 6 | 1 | 5 |
| Saúde Coletiva-Curso Associação Ampla UECE/UFC | - | 2 | 7 | 8 | 10 | 15 | 7 | 3 | - | - |
| Saúde Pública | - | - | - | - | - | - | 1 | 2 | 4 | 5 |
| SUBTOTAL | 26 | 29 | 50 | 30 | 41 | 59 | 48 | 59 | 50 | 68 |



Fonte: PRPPG, 2019.

Saiba Mais: <http://www.prppg.ufc.br/pt/pos-graduacao/>.

3 · ENSINO

Tabela 3.17 - CONCLUDENTES POR CURSOS – DOUTORADO - 2010 A 2019

| UNIDADE ACADÊMICA/CURSO | 2010 | 2011 | 2012 | 2013 | 2014 | 2015 | 2016 | 2017 | 2018 | 2019 |
|---|------------|------------|------------|------------|------------|------------|------------|------------|------------|------------|
| Instituto de Cultura e Arte | | | | | | | | | | |
| Filosofia | - | - | - | - | 1 | - | 2 | 15 | 12 | 11 |
| SUBTOTAL | - | - | - | - | 1 | - | 2 | 15 | 12 | 11 |
| Instituto de Ciências do Mar | | | | | | | | | | |
| Ciências Marinhas Tropicais | - | - | 10 | 9 | 15 | 9 | 16 | 23 | 13 | 10 |
| SUBTOTAL | - | - | 10 | 9 | 15 | 9 | 16 | 23 | 13 | 10 |
| PRPPG | | | | | | | | | | |
| Desenvolvimento e Meio Ambiente - em Rede | - | - | - | 2 | 10 | 7 | 10 | 8 | 10 | 11 |
| SUBTOTAL | - | - | - | 2 | 10 | 7 | 10 | 8 | 10 | 11 |
| TOTAL | 131 | 232 | 293 | 269 | 409 | 404 | 438 | 436 | 491 | 487 |

Fonte: PRPPG, 2019.

Saiba Mais: <http://www.prppg.ufc.br/pt/pos-graduacao/>

3 · ENSINO

Tabela 3.18 - VAGAS OFERTADAS POR CURSOS - MESTRADOS ACADÊMICO E PROFISSIONAL - 2010 A 2019

| UNIDADE ACADÊMICA/CURSO | NÍVEL ¹ | 2010 | 2011 | 2012 | 2013 | 2014 | 2015 | 2016 | 2017 | 2018 | 2019 |
|--|--------------------|------------|------------|------------|------------|------------|------------|------------|------------|------------|------------|
| Centro de Ciências | | | | | | | | | | | |
| Bioquímica | ME | 23 | 22 | 29 | 32 | 29 | 15 | 29 | 11 | 12 | 26 |
| Ciência da Computação | ME | - | 29 | 40 | 40 | 33 | 34 | 35 | 38 | 45 | 42 |
| Computação | ME | - | - | - | - | - | - | - | - | - | 17 |
| Ecologia e Recursos Naturais | ME | 16 | 20 | 20 | 20 | 20 | 20 | 21 | 15 | 38 | 14 |
| Ensino de Ciências e Matemática - Profissional | MP | - | 19 | 20 | 24 | 20 | 20 | 20 | 30 | - | 20 |
| Ensino de Física - Profissional em Rede Nacional | MP | - | - | - | - | - | 15 | 15 | 15 | 30 | 15 |
| Física | ME | 25 | 14 | 27 | 28 | 27 | 23 | 31 | 41 | 28 | 31 |
| Geografia | ME | 16 | 15 | 14 | 15 | 17 | 17 | 17 | 18 | 22 | 20 |
| Geologia | ME | 15 | 12 | 26 | 14 | 16 | 13 | 17 | 8 | 15 | 17 |
| Matemática | ME | 20 | 20 | 20 | 25 | 22 | 35 | 30 | 25 | 33 | 27 |
| Matemática - Profissional em Rede Nacional (PROFMAT) | MP | - | 30 | 80 | 60 | 30 | 33 | 36 | 30 | 30 | 30 |
| Modelagem e Métodos Quantitativos | ME | - | - | - | - | - | - | 15 | 26 | 15 | 17 |
| Química | ME | 32 | 64 | 46 | 69 | 57 | 43 | 39 | 40 | 39 | 37 |
| Sistemática, uso e conservação da Biodiversidade | ME | - | - | - | - | - | - | - | - | - | 10 |
| SUBTOTAL | | 147 | 245 | 322 | 327 | 271 | 268 | 305 | 297 | 307 | 323 |



Fonte: PRPPG, 2019.

(1) PME – Mestrado Acadêmico; MP - Mestrado Profissional.

3 · ENSINO

Tabela 3.18 - VAGAS OFERTADAS POR CURSOS - MESTRADOS ACADÊMICO E PROFISSIONAL - 2010 A 2019

| UNIDADE ACADÊMICA/CURSO | NÍVEL ¹ | 2010 | 2011 | 2012 | 2013 | 2014 | 2015 | 2016 | 2017 | 2018 | 2019 |
|---|--------------------|------------|------------|------------|------------|------------|------------|------------|------------|------------|------------|
| Centro de Ciências Agrárias | | | | | | | | | | | |
| Agronomia - Fitotecnia | ME | 3 | 22 | 18 | 23 | 20 | 24 | 15 | 17 | 14 | 15 |
| Agronomia - Ciência dos Solos e Nutrição de Plantas | ME | 24 | 18 | 25 | 23 | 33 | 73 | 17 | 14 | 24 | 16 |
| Avaliação de Políticas Públicas - PPGAPP | ME | - | - | - | - | - | - | 15 | 15 | 16 | 15 |
| Avaliação de Políticas Públicas - Profissional | MP | - | 30 | 25 | - | 25 | 26 | - | 89 | - | 59 |
| Biotecnologia de Recursos Naturais | ME | - | - | - | 10 | 15 | 10 | 10 | 5 | 5 | 10 |
| Ciência e Tecnologia de Alimentos | ME | 35 | 18 | 15 | 25 | 18 | 18 | 20 | 20 | 19 | 13 |
| Economia Rural | ME | 12 | 17 | 17 | 20 | 35 | 20 | 22 | 16 | 16 | 20 |
| Engenharia Agrícola | ME | 14 | 23 | 29 | 31 | 34 | 39 | 17 | 37 | 25 | 43 |
| Engenharia de Pesca | ME | 15 | 15 | 15 | 15 | 12 | 12 | 12 | 12 | 12 | 17 |
| Zootecnia | ME | 13 | 38 | 40 | 40 | 29 | 32 | 21 | 24 | 29 | 21 |
| SUBTOTAL | | 116 | 181 | 184 | 187 | 221 | 254 | 149 | 249 | 160 | 229 |



Fonte: PRPPG, 2019.

(1) ME – Mestrado Acadêmico; MP - Mestrado Profissional.

3 · ENSINO

Tabela 3.18 - VAGAS OFERTADAS POR CURSOS - MESTRADOS ACADÊMICO E PROFISSIONAL - 2010 A 2019

| UNIDADE ACADÊMICA/CURSO | NÍVEL ¹ | 2010 | 2011 | 2012 | 2013 | 2014 | 2015 | 2016 | 2017 | 2018 | 2019 |
|---|--------------------|------------|------------|------------|------------|------------|------------|------------|------------|------------|------------|
| Centro de Humanidades | | | | | | | | | | | |
| Antropologia (Associação com UNILAB) | ME | - | - | - | - | - | - | - | 13 | 28 | 14 |
| Ciência da Informação | ME | - | - | - | - | - | - | 10 | 10 | 15 | 47 |
| Estudo da Tradução | ME | - | - | - | - | 12 | 12 | 12 | 12 | 40 | 20 |
| História | ME | 15 | 15 | 15 | 15 | 15 | 15 | 15 | 16 | 16 | 16 |
| Letras | ME | 73 | 87 | 12 | 61 | 32 | 25 | 24 | 25 | 26 | 43 |
| Letras - Profissional em Rede Nacional (PROFLETRAS) | MP | - | - | - | 10 | 15 | - | 15 | 15 | 12 | 22 |
| Linguística | ME | 30 | 27 | 27 | 22 | 21 | 18 | 26 | 19 | 25 | 36 |
| Psicologia e Políticas Públicas | MP | - | - | - | - | - | - | - | - | - | 12 |
| Psicologia | ME | 22 | 21 | 24 | 29 | 22 | 28 | 27 | 32 | 35 | 27 |
| Sociologia | ME | 20 | 20 | 27 | 20 | 20 | 20 | 20 | 20 | 20 | 21 |
| Sociologia - Profissional em Rede Nacional (PROFSOCIO) | MP | - | - | - | - | - | - | - | - | 20 | 15 |
| SUBTOTAL | | 160 | 170 | 105 | 157 | 137 | 118 | 149 | 379 | 237 | 273 |
| Centro de Tecnologia | | | | | | | | | | | |
| Arquitetura e Urbanismo e Design | ME | - | - | - | - | - | 10 | 10 | 12 | 12 | 12 |
| Engenharia Civil-Recursos Hídricos e Saneamento Ambiental | ME | 13 | 46 | 66 | 36 | 41 | 33 | 37 | 31 | 30 | 30 |
| Engenharia Civil-Estruturas e Construção Civil | ME | 12 | 20 | 26 | 20 | 30 | 29 | 28 | 24 | 21 | 24 |
| Engenharia de Teleinformática | ME | 40 | 72 | 77 | 41 | 34 | 34 | 25 | 24 | 36 | 55 |
| Engenharia de Transportes | ME | 24 | 24 | 24 | 24 | 36 | 18 | 22 | 22 | 24 | 24 |
| Engenharia e Ciência de Materiais | ME | 13 | 30 | 25 | 17 | 21 | 25 | 19 | 21 | 15 | 10 |
| Engenharia Elétrica | ME | 35 | 34 | 39 | 38 | 37 | 29 | 43 | 46 | 40 | 38 |
| Engenharia Mecânica | ME | 15 | 15 | 15 | 15 | 15 | 16 | 16 | 15 | 15 | 15 |
| Engenharia Química | ME | 22 | 20 | 21 | 20 | 20 | 25 | 25 | 16 | 23 | 31 |
| Gestão de Recursos Hídricos - Profissional | MP | - | 35 | 42 | 35 | - | - | - | - | - | - |
| SUBTOTAL | | 174 | 296 | 335 | 246 | 234 | 219 | 225 | 211 | 216 | 239 |



Fonte: PRPPG, 2019.

(1) ME – Mestrado Acadêmico; MP - Mestrado Profissional.

3 · ENSINO

Tabela 3.18 - VAGAS OFERTADAS POR CURSOS - MESTRADOS ACADÊMICO E PROFISSIONAL - 2010 A 2019

| UNIDADE ACADÊMICA/CURSO | NÍVEL ¹ | 2010 | 2011 | 2012 | 2013 | 2014 | 2015 | 2016 | 2017 | 2018 | 2019 |
|--|--------------------|-----------|------------|------------|------------|-----------|------------|------------|------------|------------|------------|
| Faculdade de Educação | | | | | | | | | | | |
| Educação | ME | 91 | 74 | 69 | 68 | 72 | 80 | 71 | 69 | 58 | 59 |
| SUBTOTAL | | 91 | 74 | 69 | 68 | 72 | 80 | 71 | 69 | 58 | 59 |
| Faculdade de Direito | | | | | | | | | | | |
| Direito | ME | 25 | 26 | 25 | 25 | 25 | 25 | 35 | 35 | 36 | 37 |
| SUBTOTAL | | 25 | 26 | 25 | 25 | 25 | 25 | 35 | 35 | 36 | 37 |
| FEAACS | | | | | | | | | | | |
| Administração e Controladoria | ME | 20 | 13 | 20 | 16 | 18 | 18 | 20 | 24 | 26 | 24 |
| Administração e Controladoria - Profissional | MP | - | 40 | 60 | 51 | - | 24 | 40 | - | 85 | 75 |
| Economia - Profissional | MP | - | 70 | 116 | 86 | - | 72 | 45 | 106 | 53 | 55 |
| Economia | ME | 18 | 20 | 12 | 20 | 20 | 20 | 14 | 18 | 15 | 20 |
| SUBTOTAL | | 38 | 143 | 208 | 173 | 38 | 134 | 119 | 148 | 179 | 174 |
| FFOE | | | | | | | | | | | |
| Ciências Farmacêuticas | ME | 10 | 10 | 21 | 12 | 12 | 24 | 13 | 15 | 21 | 14 |
| Enfermagem | ME | 27 | 47 | 34 | 35 | 39 | 24 | 32 | 27 | 28 | 17 |
| Odontologia | ME | 18 | 19 | 24 | 22 | 16 | 16 | 19 | 22 | 16 | 22 |
| Saúde da Família - Profissional em Rede | MP | - | - | 20 | - | 20 | 1 | - | 25 | - | - |
| SUBTOTAL | | 55 | 76 | 99 | 69 | 87 | 65 | 64 | 89 | 65 | 53 |



Fonte: PRPPG, 2019.

(1) ME – Mestrado Acadêmico; MP - Mestrado Profissional.

3 · ENSINO

Tabela 3.18 - VAGAS OFERTADAS POR CURSOS - MESTRADOS ACADÊMICO E PROFISSIONAL - 2010 A 2019

| UNIDADE ACADÊMICA/CURSO | NÍVEL ¹ | 2010 | 2011 | 2012 | 2013 | 2014 | 2015 | 2016 | 2017 | 2018 | 2019 |
|---|--------------------|------------|------------|------------|------------|------------|------------|------------|------------|------------|------------|
| Faculdade de Medicina | | | | | | | | | | | |
| Ciências Cardiovasculares | ME | - | - | - | - | - | - | - | - | - | 6 |
| Ciências Médicas | ME | 21 | 28 | 17 | 18 | 20 | 18 | 31 | 15 | 36 | 24 |
| Ciências Morfofuncionais | ME | - | - | - | - | 6 | 9 | 9 | 5 | 19 | 11 |
| Ciências Médico-Cirúrgicas | ME | 37 | 23 | 23 | 16 | 31 | 23 | 16 | 30 | 22 | 20 |
| Farmacologia | ME | 28 | 32 | 28 | 27 | 35 | 35 | 30 | 39 | 27 | 22 |
| Farmacologia Clínica - Profissional | MP | - | 30 | - | 35 | 12 | 10 | - | 45 | - | 22 |
| Fisioterapia e Funcionalidade | ME | - | - | - | - | - | - | - | - | - | 15 |
| Microbiologia Médica | ME | 12 | 15 | 16 | 17 | 19 | 22 | 25 | 20 | 22 | 15 |
| Patologia | ME | 25 | 30 | 18 | 22 | 47 | 27 | 29 | 27 | 16 | 20 |
| Saúde da Mulher e da Criança - Profissional | MP | - | - | - | - | - | - | 16 | 16 | 18 | 20 |
| Saúde Pública | ME | 30 | 33 | 40 | 48 | 37 | 30 | 28 | 30 | 40 | 27 |
| SUBTOTAL | | 153 | 191 | 142 | 183 | 207 | 174 | 184 | 227 | 200 | 202 |
| Instituto de Cultura e Arte | | | | | | | | | | | |
| Artes | ME | - | - | - | 10 | 10 | 10 | 16 | 13 | 28 | 13 |
| Artes ProfArtes - Profissional (Em Rede) | MP | - | - | - | - | 15 | - | 14 | - | 14 | 0 |
| Comunicação | ME | 10 | 12 | 14 | 20 | 22 | 24 | 21 | 25 | 23 | 20 |
| Filosofia - Profissional (Interinstitucional) | MP | - | - | - | - | - | - | - | 15 | 8 | 15 |
| Filosofia | ME | 17 | 20 | 23 | 20 | 20 | 20 | 21 | 20 | 21 | 20 |
| SUBTOTAL | | 27 | 32 | 37 | 50 | 67 | 54 | 72 | 73 | 94 | 68 |



Fonte: PRPPG, 2019.

(1) ME – Mestrado Acadêmico; MP - Mestrado Profissional.

3 · ENSINO

Tabela 3.18 - VAGAS OFERTADAS POR CURSOS - MESTRADOS ACADÊMICO E PROFISSIONAL - 2010 A 2019

| UNIDADE ACADÊMICA/CURSO | NÍVEL ¹ | 2010 | 2011 | 2012 | 2013 | 2014 | 2015 | 2016 | 2017 | 2018 | 2019 |
|---|--------------------|--------------|--------------|--------------|--------------|--------------|--------------|--------------|--------------|--------------|--------------|
| Instituto de Ciências do Mar | | | | | | | | | | | |
| Ciências Marinhas Tropicais | ME | 20 | 20 | 26 | 20 | 21 | 52 | 12 | 19 | 17 | 21 |
| SUBTOTAL | | 20 | 20 | 26 | 20 | 21 | 52 | 12 | 19 | 17 | 21 |
| Campus de Sobral | | | | | | | | | | | |
| Biotecnologia | ME | 14 | 20 | 12 | 18 | 22 | 8 | 15 | 9 | 15 | 14 |
| Ciência da Saúde | ME | - | - | - | 11 | 16 | 10 | 10 | 20 | 10 | 20 |
| Engenharia Elétrica e de Computação | ME | - | - | - | 10 | 10 | 14 | 11 | 18 | 21 | 20 |
| Saúde da Família | ME | 15 | 15 | 15 | 15 | 15 | 18 | 18 | 18 | 20 | 20 |
| SUBTOTAL | | 29 | 35 | 27 | 54 | 63 | 50 | 54 | 65 | 66 | 74 |
| PRPPG | | | | | | | | | | | |
| Desenvolvimento e Meio Ambiente | ME | 20 | 29 | 20 | 15 | 38 | 51 | 20 | 18 | 31 | 30 |
| Logística e Pesquisa Operacional | ME | 25 | 20 | 17 | 20 | 20 | - | - | - | - | - |
| Políticas Públicas e Gestão da Educação Superior - Profissional | MP | - | 20 | 30 | 21 | 62 | 20 | 20 | 20 | 50 | 30 |
| SUBTOTAL | | 45 | 69 | 67 | 56 | 120 | 71 | 40 | 38 | 81 | 60 |
| TOTAL GERAL | | 1.080 | 1.578 | 1.666 | 1.635 | 1.563 | 1.564 | 1.479 | 1.899 | 1.716 | 1.812 |

Fonte: PRPPG, 2019.

(1) ME – Mestrado Acadêmico; MP - Mestrado Profissional.

Saiba Mais: <http://www.prppg.ufc.br/pt/pos-graduacao/>

3 · ENSINO

Tabela 3.19 - INGRESSANTES POR CURSOS - MESTRADOS ACADÊMICO E PROFISSIONAL - 2010 A 2019

| UNIDADE ACADÊMICA/CURSO | NÍVEL ¹ | 2010 | 2011 | 2012 | 2013 | 2014 | 2015 | 2016 | 2017 | 2018 | 2019 |
|--|--------------------|------------|------------|------------|------------|------------|------------|------------|------------|------------|------------|
| Centro de Ciências | | | | | | | | | | | |
| Bioquímica | ME | 26 | 22 | 20 | 25 | 29 | 10 | 22 | 11 | 12 | 20 |
| Ciência da Computação | ME | 32 | 29 | 33 | 34 | 33 | 35 | 34 | 37 | 42 | 39 |
| Computação | ME | - | - | - | - | - | - | - | - | - | 18 |
| Ecologia e Recursos Naturais | ME | 15 | 18 | 15 | 20 | 19 | 16 | 21 | 10 | 14 | 13 |
| Ensino de Ciências e Matemática - Profissional | MP | 19 | 19 | 20 | 18 | 20 | - | 20 | 30 | - | 21 |
| Ensino de Física - Profissional em Rede Nacional | MP | - | - | - | - | - | 15 | 15 | 15 | 15 | 15 |
| Física | ME | 22 | 16 | 14 | 11 | 20 | 17 | 21 | 27 | 16 | 25 |
| Geografia | ME | 11 | 15 | 14 | 15 | 17 | 13 | 16 | 17 | 22 | 17 |
| Geologia | ME | 16 | 6 | 15 | 13 | 14 | 13 | 17 | 8 | 13 | 17 |
| Matemática | ME | 20 | 19 | 14 | 16 | 17 | 16 | 20 | 13 | 19 | 9 |
| Matemática - Profissional em Rede Nacional | MP | - | 30 | 80 | 60 | 30 | 31 | 36 | 30 | 30 | 30 |
| Modelagem e Métodos Quantitativos | ME | - | - | - | - | - | - | 12 | 20 | 14 | 14 |
| Química | ME | 43 | 55 | 46 | 48 | 56 | 29 | 39 | 39 | 39 | 37 |
| Sistemática, uso e conservação da Biodiversidade | ME | - | - | - | - | - | - | - | - | - | 10 |
| SUBTOTAL | | 204 | 229 | 271 | 260 | 255 | 195 | 273 | 257 | 236 | 285 |



Fonte: PRPPG, 2019.

(1) ME – Mestrado Acadêmico; MP - Mestrado Profissional.

3 · ENSINO

Tabela 3.19 - INGRESSANTES POR CURSOS - MESTRADOS ACADÊMICO E PROFISSIONAL - 2010 A 2019

| UNIDADE ACADÊMICA/CURSO | NÍVEL ¹ | 2010 | 2011 | 2012 | 2013 | 2014 | 2015 | 2016 | 2017 | 2018 | 2019 |
|---|--------------------|------------|------------|------------|------------|------------|------------|------------|------------|------------|------------|
| Centro de Ciências Agrárias | | | | | | | | | | | |
| Agronomia - Fitotecnia | ME | 14 | 16 | 15 | 21 | 16 | 22 | 14 | 15 | 13 | 15 |
| Ciência dos Solos e Nutrição de Plantas - Agronomia | ME | 30 | 18 | 22 | 16 | 17 | 22 | 15 | 14 | 17 | 9 |
| Avaliação de Políticas Públicas - PPGAP | ME | - | - | - | - | - | - | 15 | 15 | 16 | 14 |
| Avaliação de Políticas Públicas - Profissional | MP | 29 | 30 | 25 | - | - | 26 | - | 60 | - | 59 |
| Biotecnologia de Recursos Naturais | ME | - | - | - | 9 | 6 | 8 | 6 | 5 | 3 | 9 |
| Ciência e Tecnologia de Alimentos | ME | 17 | 19 | 15 | 25 | 18 | 18 | 20 | 20 | 17 | 11 |
| Economia Rural | ME | 12 | 16 | 17 | 20 | 12 | 24 | 21 | 16 | 16 | 20 |
| Engenharia Agrícola | ME | 21 | 22 | 27 | 22 | 17 | 31 | 17 | 31 | 22 | 34 |
| Engenharia de Pesca | ME | 7 | 7 | 15 | 12 | 8 | 12 | 12 | 12 | 12 | 17 |
| Zootecnia | ME | 19 | 22 | 19 | 27 | 21 | 23 | 21 | 19 | 19 | 15 |
| SUBTOTAL | | 149 | 150 | 155 | 152 | 115 | 186 | 141 | 207 | 135 | 203 |



Fonte: PRPPG, 2019.

(1) ME – Mestrado Acadêmico; MP - Mestrado Profissional.

3 · ENSINO

Tabela 3.19 - INGRESSANTES POR CURSOS - MESTRADOS ACADÊMICO E PROFISSIONAL - 2010 A 2019

| UNIDADE ACADÊMICA/CURSO | NÍVEL ¹ | 2010 | 2011 | 2012 | 2013 | 2014 | 2015 | 2016 | 2017 | 2018 | 2019 |
|--|--------------------|-----------|-----------|-----------|------------|------------|------------|------------|------------|------------|------------|
| Centro de Humanidades | | | | | | | | | | | |
| Antropologia (Associação com UNILAB) | ME | - | - | - | - | - | - | - | 7 | 6 | 7 |
| Ciência da Informação | ME | - | - | - | - | - | - | 10 | 10 | 10 | 12 |
| Estudo da Tradução | ME | - | - | - | - | 12 | 12 | 12 | 11 | 29 | 16 |
| História | ME | - | 10 | 15 | 14 | 15 | 15 | 14 | 12 | 13 | 16 |
| Letras | ME | 9 | 20 | 12 | 27 | 11 | 17 | 16 | 25 | 26 | 18 |
| Letras - Profissional em Rede Nacional | MP | - | - | - | 10 | 15 | - | 15 | 15 | 12 | 22 |
| Linguística | ME | 16 | 20 | 20 | 20 | 21 | 16 | 24 | 19 | 25 | 36 |
| Psicologia e Políticas Públicas - Profissional | MP | - | - | - | - | - | - | - | - | - | 12 |
| Psicologia | ME | 22 | 21 | 24 | 28 | 23 | 28 | 26 | 29 | 28 | 21 |
| Sociologia | ME | 22 | 20 | 27 | 19 | 17 | 15 | 14 | 20 | 20 | 21 |
| Sociologia Profissional em Rede Nacional - PROFSOCIO | MP | - | - | - | - | - | - | - | - | 20 | 29 |
| SUBTOTAL | | 69 | 91 | 98 | 118 | 114 | 103 | 131 | 148 | 189 | 210 |



Fonte: PRPPG, 2019.

(1) ME – Mestrado Acadêmico; MP - Mestrado Profissional.

3 · ENSINO

Tabela 3.19 - INGRESSANTES POR CURSOS - MESTRADOS ACADÊMICO E PROFISSIONAL - 2010 A 2019

| UNIDADE ACADÊMICA/CURSO | NÍVEL ¹ | 2010 | 2011 | 2012 | 2013 | 2014 | 2015 | 2016 | 2017 | 2018 | 2019 |
|---|--------------------|------------|------------|------------|------------|------------|------------|------------|------------|------------|------------|
| Centro de Tecnologia | | | | | | | | | | | |
| Arquitetura e Urbanismo e Design | ME | - | - | - | - | - | 10 | 10 | 12 | 12 | 12 |
| Engenharia Civil-Recursos Hídricos e Saneamento Ambiental | ME | 10 | 37 | 38 | 26 | 30 | 22 | 34 | 31 | 30 | 30 |
| Engenharia Civil-Estruturas e Construção Civil | ME | 14 | 15 | 19 | 19 | 30 | 25 | 27 | 24 | 21 | 29 |
| Engenharia de Teleinformática | ME | 11 | 31 | 26 | 11 | 23 | 20 | 21 | 10 | 21 | 21 |
| Engenharia de Transportes | ME | 10 | 20 | 11 | 11 | 23 | 15 | 21 | 23 | 24 | 23 |
| Engenharia e Ciência de Materiais | ME | 14 | 27 | 19 | 16 | 20 | 25 | 19 | 21 | 15 | 10 |
| Engenharia Elétrica | ME | 12 | 25 | 35 | 38 | 37 | 22 | 31 | 26 | 30 | 30 |
| Engenharia Mecânica | ME | 34 | 12 | 15 | 10 | 15 | 16 | 16 | 15 | 15 | 11 |
| Engenharia Química | ME | 12 | 18 | 21 | 20 | 21 | 26 | 25 | 16 | 19 | 26 |
| Gestão de Recursos Hídricos - Profissional - Extinto | MP | 23 | 34 | 42 | - | - | - | - | - | - | - |
| SUBTOTAL | | 140 | 219 | 226 | 151 | 199 | 181 | 204 | 178 | 187 | 192 |



Fonte: PRPPG, 2019.

(1) ME – Mestrado Acadêmico; MP - Mestrado Profissional.

3 · ENSINO

Tabela 3.19 - INGRESSANTES POR CURSOS - MESTRADOS ACADÊMICO E PROFISSIONAL - 2010 A 2019

| UNIDADE ACADÊMICA/CURSO | NÍVEL ¹ | 2010 | 2011 | 2012 | 2013 | 2014 | 2015 | 2016 | 2017 | 2018 | 2019 |
|--|--------------------|------------|------------|------------|------------|-----------|------------|------------|-----------|------------|------------|
| Faculdade de Educação | | | | | | | | | | | |
| Educação | ME | 85 | 64 | 63 | 59 | 71 | 76 | 67 | 51 | 45 | 53 |
| SUBTOTAL | | 85 | 64 | 63 | 59 | 71 | 76 | 67 | 51 | 45 | 53 |
| Faculdade de Direito | | | | | | | | | | | |
| Direito | ME | 23 | 26 | 25 | 25 | 23 | 25 | 35 | 35 | 36 | 36 |
| SUBTOTAL | | 23 | 26 | 25 | 25 | 23 | 25 | 35 | 35 | 36 | 36 |
| FEAACS | | | | | | | | | | | |
| Administração e Controladoria | ME | 20 | 13 | 16 | 16 | 18 | 20 | 20 | 24 | 26 | 24 |
| Administração e Controladoria - Profissional | MP | 33 | 31 | 57 | 41 | - | 25 | 29 | - | 29 | 19 |
| Economia - Profissional | MP | 112 | 69 | 107 | 86 | - | 74 | 45 | 55 | 57 | 52 |
| Economia | ME | 18 | 14 | 12 | 14 | 12 | 18 | 14 | 17 | 15 | 20 |
| SUBTOTAL | | 183 | 127 | 192 | 157 | 30 | 137 | 108 | 96 | 127 | 115 |
| FFOE | | | | | | | | | | | |
| Ciências Farmacêuticas | ME | 8 | 10 | 15 | 10 | 10 | 14 | 11 | 10 | 20 | 9 |
| Enfermagem | ME | 27 | 37 | 34 | 32 | 38 | 24 | 30 | 27 | 18 | 17 |
| Odontologia | ME | 13 | 19 | 22 | 19 | 16 | 16 | 19 | 22 | 15 | 22 |
| Saúde da Família - Profissional em Rede | MP | - | - | 20 | - | 20 | 1 | - | 25 | - | - |
| SUBTOTAL | | 48 | 66 | 91 | 61 | 84 | 55 | 60 | 84 | 53 | 48 |



Fonte: PRPPG, 2019.

(1) ME – Mestrado Acadêmico; MP - Mestrado Profissional.

3 · ENSINO

Tabela 3.19 - INGRESSANTES POR CURSOS - MESTRADOS ACADÊMICO E PROFISSIONAL - 2010 A 2019

| UNIDADE ACADÊMICA/CURSO | NÍVEL ¹ | 2010 | 2011 | 2012 | 2013 | 2014 | 2015 | 2016 | 2017 | 2018 | 2019 |
|---|--------------------|------------|------------|------------|------------|------------|------------|------------|------------|------------|------------|
| Faculdade de Medicina | | | | | | | | | | | |
| Ciências Cardiovasculares | ME | - | - | - | - | - | - | - | - | - | 6 |
| Ciências Médicas | ME | 14 | 19 | 17 | 17 | 17 | 12 | 28 | 13 | 30 | 23 |
| Ciências Morfofuncionais | ME | - | - | - | - | 6 | 9 | 9 | 5 | 13 | 8 |
| Ciências Médico - Cirúrgicas | ME | 25 | 23 | 23 | 12 | 21 | 16 | 16 | 24 | 22 | 20 |
| Farmacologia | ME | 25 | 30 | 28 | 23 | 15 | 27 | 19 | 16 | 25 | 20 |
| Farmacologia Clínica - Profissional | MP | 36 | 22 | - | 27 | - | 8 | - | 38 | - | 22 |
| Fisioterapia e Funcionalidade | ME | - | - | - | - | - | - | - | - | - | 14 |
| Microbiologia Médica | ME | 12 | 10 | 12 | 9 | 9 | 12 | 9 | 8 | 13 | 11 |
| Patologia | ME | 16 | 21 | 18 | 16 | 18 | 11 | 20 | 13 | 14 | 14 |
| Saúde Pública | ME | 28 | 36 | 40 | 22 | 28 | 22 | 22 | 30 | 35 | 19 |
| Saúde da Mulher e da Criança - Profissional | MP | - | - | - | - | - | - | 16 | 16 | 18 | 18 |
| SUBTOTAL | | 156 | 161 | 138 | 126 | 114 | 117 | 139 | 163 | 170 | 175 |
| Instituto de Cultura e Arte | | | | | | | | | | | |
| Artes | ME | - | - | - | 10 | 10 | 10 | 16 | 13 | 17 | 13 |
| Artes - ProfArtes - Profissional em Rede | MP | - | - | - | - | 14 | - | 13 | - | 14 | - |
| Comunicação | ME | 10 | 11 | 14 | 20 | 20 | 22 | 19 | 23 | 22 | 19 |
| Filosofia - Profissional (Interinstitucional) | ME | - | - | - | - | - | - | - | 14 | 8 | 11 |
| Filosofia | ME | 13 | 19 | 23 | 20 | 20 | 20 | 21 | 20 | 21 | 18 |
| SUBTOTAL | | 23 | 30 | 37 | 50 | 64 | 52 | 69 | 70 | 82 | 61 |



Fonte: PRPPG, 2019.

(1) ME – Mestrado Acadêmico; MP - Mestrado Profissional.

3 · ENSINO

Tabela 3.19 - INGRESSANTES POR CURSOS - MESTRADOS ACADÊMICO E PROFISSIONAL - 2010 A 2019

| UNIDADE ACADÊMICA/CURSO | NÍVEL ¹ | 2010 | 2011 | 2012 | 2013 | 2014 | 2015 | 2016 | 2017 | 2018 | 2019 |
|---|--------------------|--------------|--------------|--------------|--------------|--------------|--------------|--------------|--------------|--------------|--------------|
| Instituto de Ciências do Mar | | | | | | | | | | | |
| Ciências Marinhas Tropicais | ME | 14 | 21 | 19 | 14 | 15 | 20 | 12 | 19 | 13 | 20 |
| SUBTOTAL | | 14 | 21 | 19 | 14 | 15 | 20 | 12 | 19 | 13 | 20 |
| Campus de Sobral | | | | | | | | | | | |
| Biotecnologia | ME | 15 | 16 | 12 | 18 | 11 | 8 | 15 | 9 | 8 | 13 |
| Ciências da Saúde | ME | - | - | - | 11 | 9 | 6 | 10 | 10 | 10 | 18 |
| Engenharia Elétrica e de Computação | ME | - | - | - | 10 | 10 | 14 | 11 | 18 | 15 | 16 |
| Saúde da Família | ME | 12 | 18 | 15 | 15 | 15 | 18 | 18 | 18 | 20 | 20 |
| SUBTOTAL | | 27 | 34 | 27 | 54 | 45 | 46 | 54 | 55 | 53 | 67 |
| PRPPG | | | | | | | | | | | |
| Desenvolvimento e Meio Ambiente | ME | 19 | 29 | 17 | 15 | 18 | 25 | 18 | 18 | 15 | 18 |
| Logística e Pesquisa Operacional | ME | 23 | 12 | 17 | 20 | 15 | - | - | - | - | - |
| Políticas Públicas e Gestão da Educação Superior - Profissional | MP | 15 | 20 | 30 | 21 | 12 | 17 | 17 | 18 | 48 | 18 |
| SUBTOTAL | | 57 | 61 | 64 | 56 | 45 | 42 | 35 | 36 | 63 | 36 |
| TOTAL GERAL | | 1.178 | 1.299 | 1.424 | 1.303 | 1.174 | 1.235 | 1.328 | 1.399 | 1.389 | 1.501 |

Fonte: PRPPG, 2019.

ME - Mestrado Acadêmico; MP - Mestrado Profissional.

Saiba Mais: <http://www.prppg.ufc.br/pt/pos-graduacao/>

3 · ENSINO

Tabela 3.20 - MATRICULADOS POR CURSOS - MESTRADOS ACADÊMICO E PROFISSIONAL - 2010 A 2019

| UNIDADE ACADÊMICA/CURSO | NÍVEL ¹ | 2010 | 2011 | 2012 | 2013 | 2014 | 2015 | 2016 | 2017 | 2018 | 2019 |
|--|--------------------|------------|------------|------------|------------|------------|------------|------------|------------|------------|------------|
| Centro de Ciências | | | | | | | | | | | |
| Bioquímica | ME | 60 | 52 | 59 | 47 | 52 | 40 | 38 | 36 | 39 | 37 |
| Ciência da Computação | ME | 54 | 67 | 89 | 54 | 49 | 54 | 69 | 82 | 99 | 97 |
| Computação | ME | | | | | | | | | | 17 |
| Ecologia e Recursos Naturais | ME | 39 | 37 | 46 | 32 | 40 | 40 | 40 | 36 | 39 | 35 |
| Ensino de Ciências e Matemática - Profissional | MP | 47 | 58 | 60 | 49 | 56 | 29 | 36 | 49 | 48 | 51 |
| Ensino de Física - Profissional em Rede Nacional | MP | - | - | - | - | - | 15 | 30 | 31 | 42 | 40 |
| Física | ME | 41 | 41 | 47 | 26 | 32 | 35 | 38 | 46 | 52 | 49 |
| Geografia | ME | 25 | 39 | 44 | 44 | 43 | 37 | 41 | 41 | 53 | 52 |
| Geologia | ME | 32 | 24 | 34 | 30 | 35 | 37 | 40 | 29 | 35 | 39 |
| Matemática | ME | 50 | 42 | 41 | 34 | 28 | 30 | 32 | 29 | 38 | 34 |
| Matemática - Profissional em Rede Nacional | MP | - | 30 | 110 | 117 | 84 | 57 | 64 | 49 | 68 | 62 |
| Modelagem e Métodos Quantitativos | ME | - | - | - | - | - | - | 7 | 26 | 31 | 34 |
| Química | ME | 67 | 96 | 122 | 111 | 119 | 115 | 84 | 86 | 98 | 103 |
| Sistemática, uso e conservação da Biodiversidade | ME | - | - | - | - | - | - | - | - | - | 10 |
| SUBTOTAL | | 415 | 486 | 652 | 544 | 538 | 489 | 519 | 540 | 642 | 660 |

Fonte: PRPPG, 2019.

(1) ME – Mestrado Acadêmico; MP - Mestrado Profissional.

3 · ENSINO

Tabela 3.20 - MATRICULADOS POR CURSOS - MESTRADOS ACADÊMICO E PROFISSIONAL - 2010 A 2019

| UNIDADE ACADÊMICA/CURSO | NÍVEL ¹ | 2010 | 2011 | 2012 | 2013 | 2014 | 2015 | 2016 | 2017 | 2018 | 2019 |
|---|--------------------|------------|------------|------------|------------|------------|------------|------------|------------|------------|------------|
| Centro de Ciências Agrárias | | | | | | | | | | | |
| Agronomia - Fitotecnia | ME | 25 | 40 | 43 | 41 | 44 | 49 | 37 | 39 | 36 | 37 |
| Agronomia - Ciência dos Solos e Nutrição de Plantas | ME | 38 | 46 | 62 | 41 | 44 | 44 | 38 | 37 | 44 | 35 |
| Avaliação de Políticas Públicas - PPGAPP | ME | - | - | - | - | - | - | 15 | 29 | 44 | 48 |
| Avaliação de Políticas Públicas - Profissional | MP | 48 | 61 | 84 | 52 | 23 | 37 | 24 | 77 | 57 | 112 |
| Biotecnologia de Recursos Naturais | ME | - | - | - | 9 | 15 | 21 | 13 | 13 | 13 | 13 |
| Ciência e Tecnologia de Alimentos | ME | 34 | 37 | 45 | 44 | 53 | 53 | 46 | 48 | 54 | 41 |
| Economia Rural | ME | 28 | 31 | 42 | 30 | 30 | 33 | 37 | 37 | 41 | 40 |
| Engenharia Agrícola | ME | 44 | 49 | 73 | 56 | 54 | 53 | 54 | 64 | 66 | 79 |
| Engenharia de Pesca | ME | 22 | 16 | 27 | 26 | 23 | 23 | 23 | 26 | 36 | 38 |
| Zootecnia | ME | 55 | 57 | 63 | 53 | 58 | 58 | 55 | 51 | 54 | 48 |
| SUBTOTAL | | 294 | 337 | 439 | 352 | 344 | 371 | 342 | 421 | 445 | 491 |



Fonte: PRPPG, 2019.

(1) ME – Mestrado Acadêmico; MP - Mestrado Profissional.

3 · ENSINO

Tabela 3.20 - MATRICULADOS POR CURSOS - MESTRADOS ACADÊMICO E PROFISSIONAL - 2010 A 2019

| UNIDADE ACADÊMICA/CURSO | NÍVEL ¹ | 2010 | 2011 | 2012 | 2013 | 2014 | 2015 | 2016 | 2017 | 2018 | 2019 |
|--|--------------------|------------|------------|------------|------------|------------|------------|------------|------------|------------|------------|
| Centro de Humanidades | | | | | | | | | | | |
| Antropologia (Associação com UNILAB) | ME | - | - | - | - | - | - | - | 7 | 13 | 20 |
| Ciência da Informação | ME | - | - | - | - | - | - | 10 | 20 | 30 | 26 |
| Estudo da Tradução | ME | - | - | - | - | 12 | 24 | 33 | 28 | 49 | 53 |
| História | ME | 16 | 25 | 34 | 31 | 32 | 37 | 36 | 36 | 38 | 39 |
| Letras | ME | 31 | 59 | 53 | 43 | 43 | 47 | 41 | 52 | 66 | 62 |
| Letras - Profissional em Rede Nacional | MP | - | - | - | 10 | 25 | 22 | 30 | 30 | 41 | 45 |
| Linguística | ME | 63 | 44 | 48 | 42 | 41 | 42 | 38 | 45 | 62 | 75 |
| Psicologia | ME | 53 | 50 | 66 | 57 | 53 | 59 | 63 | 60 | 75 | 66 |
| Psicologia e Políticas Públicas - Profissional | MP | - | - | - | - | - | - | - | - | - | 12 |
| Sociologia | ME | 45 | 50 | 67 | 55 | 54 | 40 | 37 | 41 | 51 | 59 |
| Sociologia Profissional em Rede Nacional - PROFSOCIO | MP | - | - | - | - | - | - | - | - | 20 | 34 |
| SUBTOTAL | | 208 | 228 | 268 | 238 | 260 | 271 | 288 | 319 | 445 | 491 |



Fonte: PRPPG, 2019.

(1) ME – Mestrado Acadêmico; MP - Mestrado Profissional.

3 · ENSINO

Tabela 3.20 - MATRICULADOS POR CURSOS - MESTRADOS ACADÊMICO E PROFISSIONAL - 2010 A 2019

| UNIDADE ACADÊMICA/CURSO | NÍVEL ¹ | 2010 | 2011 | 2012 | 2013 | 2014 | 2015 | 2016 | 2017 | 2018 | 2019 |
|--|--------------------|------------|------------|------------|------------|------------|------------|------------|------------|------------|------------|
| Centro de Tecnologia | | | | | | | | | | | |
| Arquitetura e Urbanismo e Design | ME | - | - | - | - | -- | 10 | 20 | 28 | 37 | 36 |
| Engenharia Civil-Recursos Hídric. e Saneamento Ambiental | ME | 27 | 72 | 89 | 63 | 67 | 47 | 62 | 70 | 78 | 81 |
| Engenharia Civil-Estruturas e Construção Civil | ME | 41 | 33 | 45 | 41 | 47 | 49 | 59 | 58 | 62 | 57 |
| Engenharia de Teleinformática | ME | 20 | 67 | 72 | 43 | 38 | 44 | 41 | 32 | 41 | 46 |
| Engenharia de Transportes | ME | 57 | 42 | 34 | 27 | 36 | 39 | 50 | 50 | 63 | 66 |
| Engenharia e Ciência de Materiais | ME | 36 | 34 | 48 | 40 | 30 | 29 | 26 | 35 | 41 | 34 |
| Engenharia Elétrica | ME | 23 | 74 | 82 | 65 | 61 | 53 | 56 | 58 | 73 | 67 |
| Engenharia Mecânica | ME | 74 | 20 | 33 | 27 | 28 | 30 | 33 | 35 | 38 | 33 |
| Engenharia Química | ME | 13 | 40 | 54 | 36 | 38 | 47 | 53 | 44 | 45 | 52 |
| Gestão de Recursos Hídricos - Profissional | MP | 31 | 34 | 34 | 33 | 7 | - | - | -- | - | - |
| SUBTOTAL | | 322 | 416 | 491 | 375 | 352 | 348 | 400 | 410 | 478 | 472 |



Fonte: PRPPG, 2019.

(1) ME - Mestrado Acadêmico; MP - Mestrado Profissional.

Saiba Mais: <http://www.prppg.ufc.br/pt/pos-graduacao/>

3 · ENSINO

Tabela 3.20 - MATRICULADOS POR CURSOS - MESTRADOS ACADÊMICO E PROFISSIONAL - 2010 A 2019

| UNIDADE ACADÊMICA/CURSO | NÍVEL ¹ | 2010 | 2011 | 2012 | 2013 | 2014 | 2015 | 2016 | 2017 | 2018 | 2019 |
|--|--------------------|------------|------------|------------|------------|------------|------------|------------|------------|------------|------------|
| Faculdade de Educação | | | | | | | | | | | |
| Educação | ME | 161 | 193 | 205 | 163 | 155 | 169 | 169 | 151 | 162 | 145 |
| SUBTOTAL | | 161 | 193 | 205 | 163 | 155 | 169 | 169 | 151 | 162 | 145 |
| Faculdade de Direito | | | | | | | | | | | |
| Direito | ME | 57 | 63 | 68 | 47 | 49 | 52 | 58 | 71 | 101 | 99 |
| SUBTOTAL | | 57 | 63 | 68 | 47 | 49 | 52 | 58 | 71 | 101 | 99 |
| FEAACS | | | | | | | | | | | |
| Administração e Controladoria | ME | 29 | 40 | 46 | 36 | 34 | 40 | 42 | 48 | 64 | 70 |
| Administração e Controladoria - Profissional | MP | 49 | 74 | 112 | 108 | 63 | 42 | 48 | 43 | 64 | 41 |
| Economia - Profissional | MP | 204 | 192 | 251 | 173 | 98 | 106 | 112 | 156 | 136 | 147 |
| Economia | ME | 21 | 35 | 36 | 25 | 24 | 26 | 31 | 29 | 38 | 40 |
| SUBTOTAL | | 303 | 341 | 445 | 342 | 219 | 214 | 233 | 276 | 302 | 298 |
| FFOE | | | | | | | | | | | |
| Ciências Farmacêuticas | ME | 9 | 19 | 26 | 26 | 26 | 28 | 27 | 26 | 39 | 36 |
| Enfermagem | ME | 54 | 65 | 78 | 66 | 82 | 67 | 70 | 64 | 57 | 53 |
| Odontologia | ME | 37 | 33 | 53 | 45 | 47 | 40 | 35 | 44 | 42 | 55 |
| Saúde da Família - Profissional em Rede | MP | - | - | 20 | 19 | 22 | 21 | 14 | 25 | 24 | 23 |
| SUBTOTAL | | 100 | 117 | 177 | 156 | 177 | 156 | 146 | 159 | 162 | 167 |



Fonte: PRPPG, 2019.

(1) ME – Mestrado Acadêmico; MP - Mestrado Profissional.

3 · ENSINO

Tabela 3.20 - MATRICULADOS POR CURSOS - MESTRADOS ACADÊMICO E PROFISSIONAL - 2010 A 2019

| UNIDADE ACADÊMICA/CURSO | NÍVEL ¹ | 2010 | 2011 | 2012 | 2013 | 2014 | 2015 | 2016 | 2017 | 2018 | 2019 |
|---|--------------------|------------|------------|------------|------------|------------|------------|------------|------------|------------|------------|
| Faculdade de Medicina | | | | | | | | | | | |
| Ciências Cardiovasculares | ME | - | - | - | - | - | - | - | - | - | 6 |
| Ciências Médicas | ME | 28 | 42 | 49 | 50 | 42 | 34 | 40 | 39 | 61 | 55 |
| Ciências Morfofuncionais | ME | - | - | - | - | 6 | 15 | 21 | 16 | 23 | 24 |
| Ciências Médico - Cirúrgicas | ME | 69 | 62 | 72 | 64 | 62 | 50 | 46 | 51 | 66 | 56 |
| Farmacologia | ME | 68 | 71 | 78 | 56 | 48 | 48 | 50 | 42 | 58 | 57 |
| Farmacologia Clínica - Profissional | MP | 56 | 70 | 45 | 38 | 32 | 29 | 7 | 44 | 44 | 57 |
| Fisioterapia e Funcionalidade | ME | - | - | - | - | - | - | - | - | - | 14 |
| Microbiologia Médica | ME | 21 | 25 | 30 | 24 | 24 | 24 | 21 | 19 | 25 | 28 |
| Patologia | ME | 32 | 45 | 51 | 43 | 50 | 43 | 42 | 33 | 43 | 36 |
| Saúde Pública | ME | 72 | 84 | 102 | 66 | 64 | 59 | 52 | 54 | 84 | 80 |
| Saúde da Mulher e da Criança - Profissional | MP | - | - | - | - | - | - | 16 | 32 | 50 | 49 |
| SUBTOTAL | | 346 | 399 | 427 | 341 | 328 | 302 | 295 | 330 | 454 | 462 |
| Instituto de Cultura e Arte | | | | | | | | | | | |
| Artes | ME | - | - | - | 10 | 20 | 23 | 27 | 33 | 43 | 39 |
| Artes - ProfArtes - Profissional em Rede | MP | - | - | - | - | 14 | 14 | 21 | 12 | 26 | 14 |
| Comunicação | ME | 20 | 21 | 33 | 38 | 43 | 52 | 48 | 49 | 61 | 47 |
| Filosofia - Profissional (Interinstitucional) | MP | - | - | - | - | - | - | - | 14 | 22 | 30 |
| Filosofia | ME | 35 | 43 | 57 | 43 | 48 | 54 | 45 | 47 | 60 | 57 |
| SUBTOTAL | | 55 | 64 | 90 | 91 | 125 | 143 | 141 | 155 | 212 | 187 |



Fonte: PRPPG, 2019.

(1) ME – Mestrado Acadêmico; MP - Mestrado Profissional.

3 · ENSINO

Tabela 3.20 - MATRICULADOS POR CURSOS - MESTRADOS ACADÊMICO E PROFISSIONAL - 2010 A 2019

| UNIDADE ACADÊMICA/CURSO | NÍVEL ¹ | 2010 | 2011 | 2012 | 2013 | 2014 | 2015 | 2016 | 2017 | 2018 | 2019 |
|--|--------------------|--------------|--------------|--------------|--------------|--------------|--------------|--------------|--------------|--------------|--------------|
| Instituto de Ciências do Mar | | | | | | | | | | | |
| Ciências Marinhas Tropicais | ME | 34 | 39 | 53 | 37 | 34 | 39 | 35 | 30 | 40 | 43 |
| SUBTOTAL | | 34 | 39 | 53 | 37 | 34 | 39 | 35 | 30 | 40 | 43 |
| Campus de Sobral | | | | | | | | | | | |
| Biotecnologia | ME | 33 | 34 | 42 | 33 | 30 | 25 | 30 | 27 | 29 | 29 |
| Ciências da Saúde | ME | - | - | - | 10 | 19 | 21 | 21 | 26 | 30 | 35 |
| Engenharia Elétrica e de Computação | ME | - | - | - | 9 | 18 | 27 | 33 | 37 | 39 | 42 |
| Saúde da Família | ME | 11 | 30 | 44 | 38 | 39 | 40 | 43 | 46 | 54 | 56 |
| SUBTOTAL | | 44 | 64 | 86 | 90 | 106 | 113 | 127 | 136 | 152 | 162 |
| PRPPG | | | | | | | | | | | |
| Desenvolvimento e Meio Ambiente | ME | 43 | 60 | 66 | 42 | 37 | 46 | 49 | 50 | 49 | 49 |
| Logística e Pesquisa Operacional | ME | 44 | 39 | 47 | 36 | 42 | 15 | 1 | - | - | - |
| Políticas Públicas e Gestão da Educação Superior | MP | 34 | 41 | 64 | 47 | 38 | 32 | 28 | 34 | 80 | 79 |
| Tecnologia da Informação - EAD | MP | 1 | - | - | - | - | - | - | - | - | - |
| SUBTOTAL | | 122 | 140 | 177 | 125 | 117 | 93 | 78 | 84 | 129 | 128 |
| TOTAL GERAL | | 2.461 | 2.907 | 3.616 | 2.940 | 2.804 | 2.760 | 2.831 | 3.082 | 3.724 | 3.805 |

Fonte: PRPPG, 2019.

(1) ME - Mestrado Acadêmico; MP - Mestrado Profissional.

Saiba Mais: <http://www.prppg.ufc.br/pt/pos-graduacao/>

3 · ENSINO

Tabela 3.21 - CONCLUDENTES POR CURSOS - MESTRADOS ACADÊMICO E PROFISSIONAL - 2010 A 2019

| UNIDADE ACADÊMICA/CURSO | NÍVEL ¹ | 2010 | 2011 | 2012 | 2013 | 2014 | 2015 | 2016 | 2017 | 2018 | 2019 |
|--|--------------------|-----------|------------|------------|------------|------------|------------|------------|------------|------------|------------|
| Centro de Ciências | | | | | | | | | | | |
| Bioquímica | ME | 1 | 18 | 27 | 22 | 17 | 19 | 26 | 8 | 21 | 10 |
| Ciência da Computação | ME | 4 | 20 | 24 | 24 | 20 | 13 | 18 | 25 | 24 | 29 |
| Ecologia e Recursos Naturais | ME | 3 | 12 | 15 | 18 | 11 | 16 | 15 | 12 | 17 | 6 |
| Ensino de Ciências e Matemática - Profissional | MP | - | 17 | 25 | 16 | 11 | 23 | 19 | 65 | 14 | 27 |
| Ensino de Física - Profissional em Rede Nacional | MP | - | - | - | - | - | - | 2 | 10 | 13 | 9 |
| Física | ME | 13 | 11 | 17 | 14 | 14 | 11 | 14 | 16 | 17 | 25 |
| Geografia | ME | 12 | 15 | 13 | 9 | 14 | 16 | 14 | 13 | 17 | 14 |
| Geologia | ME | 9 | 9 | 12 | 7 | 12 | 8 | 16 | 15 | 12 | 9 |
| Matemática | ME | 9 | 20 | 10 | 18 | 13 | 8 | 9 | 11 | 11 | 5 |
| Matemática - Profissional em Rede Nacional (PROFMAT) | MP | - | - | - | 29 | 55 | 34 | 19 | 19 | 19 | 11 |
| Modelagem e Métodos Quantitativos | ME | - | - | - | - | - | - | - | - | 6 | 10 |
| Química | ME | 16 | 18 | 37 | 40 | 36 | 41 | 52 | 22 | 32 | 41 |
| SUBTOTAL | | 67 | 140 | 180 | 197 | 203 | 189 | 204 | 216 | 203 | 196 |

Fonte: PRPPG, 2019.

(1) ME - Mestrado Acadêmico; MP - Mestrado Profissional.

Saiba Mais: <http://www.prppg.ufc.br/pt/pos-graduacao/>

3 · ENSINO

Tabela 3.21 - CONCLUDENTES POR CURSOS - MESTRADOS ACADÊMICO E PROFISSIONAL - 2010 A 2019

| UNIDADE ACADÊMICA/CURSO | NÍVEL ¹ | 2010 | 2011 | 2012 | 2013 | 2014 | 2015 | 2016 | 2017 | 2018 | 2019 |
|---|--------------------|-----------|------------|------------|------------|------------|------------|------------|------------|------------|------------|
| Centro de Ciências Agrárias | | | | | | | | | | | |
| Agronomia - Fitotecnia | ME | 5 | 6 | 16 | 15 | 10 | 20 | 16 | 19 | 13 | 15 |
| Agronomia - Ciência dos Solos e Nutrição de Plantas | ME | 5 | 18 | 22 | 20 | 11 | 21 | 13 | 14 | 14 | 12 |
| Avaliação de Políticas Públicas - PPGAP | ME | - | - | - | - | - | - | - | - | 6 | 7 |
| Avaliação de Políticas Públicas - Profissional | MP | 19 | 19 | 17 | 16 | 11 | 21 | - | 8 | 7 | 15 |
| Biotecnologia de Recursos Naturais | ME | - | - | - | - | - | 8 | 6 | 8 | 5 | 5 |
| Ciência e Tecnologia de Alimentos | ME | 14 | 12 | 17 | 18 | 14 | 20 | 21 | 19 | 19 | 18 |
| Economia Rural | ME | 9 | 10 | 13 | 13 | 11 | 17 | 8 | 18 | 20 | 10 |
| Engenharia Agrícola | ME | 14 | 16 | 23 | 16 | 24 | 21 | 14 | 24 | 18 | 29 |
| Engenharia de Pesca | ME | 11 | 7 | 6 | 11 | 11 | 12 | 8 | 10 | 12 | 13 |
| Zootecnia | ME | 20 | 16 | 21 | 24 | 17 | 21 | 19 | 18 | 21 | 16 |
| SUBTOTAL | | 97 | 104 | 135 | 133 | 109 | 161 | 105 | 138 | 135 | 140 |



Fonte: PRPPG, 2019.

(1) ME - Mestrado Acadêmico; MP - Mestrado Profissional.

3 · ENSINO

Tabela 3.21 - CONCLUDENTES POR CURSOS - MESTRADOS ACADÊMICO E PROFISSIONAL - 2010 A 2019

| UNIDADE ACADÊMICA/CURSO | NÍVEL ¹ | 2010 | 2011 | 2012 | 2013 | 2014 | 2015 | 2016 | 2017 | 2018 | 2019 |
|--|--------------------|-----------|-----------|-----------|-----------|-----------|------------|-----------|------------|------------|------------|
| Centro de Humanidades | | | | | | | | | | | |
| Antropologia (Associação com UNILAB) | ME | - | - | - | - | - | - | - | - | - | 7 |
| Ciência da Informação | ME | - | - | - | - | - | - | - | - | 14 | 9 |
| Estudo da Tradução | ME | - | - | - | - | - | - | 4 | 16 | 9 | 14 |
| História | ME | 16 | 15 | 13 | 9 | 14 | 13 | 14 | 13 | 12 | 8 |
| Letras | ME | 16 | 16 | 22 | 22 | 11 | 24 | 15 | 16 | 19 | 22 |
| Letras - Profissional em Rede Nacional | MP | - | - | - | - | - | 7 | - | - | 15 | 15 |
| Linguística | ME | 19 | 25 | 15 | 19 | 20 | 15 | 22 | 12 | 21 | 15 |
| Psicologia | ME | 18 | 18 | 22 | 19 | 25 | 26 | 23 | 29 | 23 | 28 |
| Sociologia | ME | 15 | 18 | 21 | 19 | 26 | 17 | 17 | 14 | 13 | 17 |
| Sociologia Profissional em Rede Nacional - PROFSOCIO | MP | - | - | - | - | - | - | - | - | - | 1 |
| SUBTOTAL | | 84 | 92 | 93 | 88 | 96 | 102 | 95 | 100 | 126 | 136 |



Fonte: PRPPG, 2019.

(1) ME - Mestrado Acadêmico; MP - Mestrado Profissional.

3 · ENSINO

Tabela 3.21 - CONCLUDENTES POR CURSOS - MESTRADOS ACADÊMICO E PROFISSIONAL - 2010 A 2019

| UNIDADE ACADÊMICA/CURSO | NÍVEL ¹ | 2010 | 2011 | 2012 | 2013 | 2014 | 2015 | 2016 | 2017 | 2018 | 2019 |
|---|--------------------|-----------|------------|------------|------------|------------|------------|------------|------------|------------|------------|
| Centro de Tecnologia | | | | | | | | | | | |
| Arquitetura e Urbanismo e Design | ME | - | - | - | - | - | - | - | 6 | 13 | 11 |
| Engenharia Civil - Recursos Hídricos e Saneamento Ambiental | ME | 9 | 26 | 13 | 26 | 32 | 19 | 16 | 18 | 27 | 32 |
| Engenharia Civil - Estruturas e Construção Civil | ME | 6 | 8 | 11 | 12 | 9 | 13 | 14 | 20 | 22 | 15 |
| Engenharia de Teleinformática | ME | 29 | 17 | 22 | 17 | 24 | 10 | 16 | 18 | 13 | 9 |
| Engenharia de Transportes | ME | 4 | 8 | 9 | 11 | 8 | 10 | 16 | 13 | 17 | 20 |
| Engenharia e Ciência de Materiais | ME | 5 | 8 | 5 | 16 | 19 | 9 | 9 | 11 | 9 | 13 |
| Engenharia Elétrica | ME | 10 | 16 | 24 | 13 | 22 | 21 | 15 | 10 | 23 | 16 |
| Engenharia Mecânica | ME | 3 | 6 | 11 | 7 | 15 | 10 | 14 | 11 | 14 | 9 |
| Engenharia Química | ME | 18 | 12 | 20 | 12 | 20 | 13 | 20 | 18 | 24 | 12 |
| Gestão de Recursos Hídricos - Profissional | MP | - | - | - | 15 | 18 | - | - | - | - | - |
| SUBTOTAL | | 84 | 101 | 115 | 129 | 167 | 105 | 120 | 125 | 162 | 137 |
| Faculdade de Educação | | | | | | | | | | | |
| Educação | ME | 19 | 53 | 73 | 75 | 52 | 65 | 62 | 71 | 69 | 47 |
| SUBTOTAL | | 19 | 53 | 73 | 75 | 52 | 65 | 62 | 71 | 69 | 47 |
| Faculdade de Direito | | | | | | | | | | | |
| Direito | ME | 16 | 21 | 17 | 25 | 21 | 24 | 19 | 23 | 37 | 38 |
| SUBTOTAL | | 16 | 21 | 17 | 25 | 21 | 24 | 19 | 23 | 37 | 38 |



Fonte: PRPPG, 2019.

(1) ME - Mestrado Acadêmico; MP - Mestrado Profissional.

3 · ENSINO

Tabela 3.21 - CONCLUDENTES POR CURSOS - MESTRADOS ACADÊMICO E PROFISSIONAL - 2010 A 2019

| UNIDADE ACADÊMICA/CURSO | NÍVEL ¹ | 2010 | 2011 | 2012 | 2013 | 2014 | 2015 | 2016 | 2017 | 2018 | 2019 |
|--|--------------------|------------|-----------|------------|------------|------------|------------|------------|------------|------------|------------|
| FEAACS | | | | | | | | | | | |
| Administração e Controladoria | ME | 45 | 17 | 18 | 11 | 14 | 19 | 11 | 16 | 18 | 24 |
| Administração e Controladoria - Profissional | MP | 45 | 26 | 23 | 26 | 46 | 31 | - | - | 37 | 3 |
| Economia - Profissional | MP | 65 | 48 | 111 | 64 | 86 | 72 | 1 | 16 | 39 | 49 |
| Economia | ME | 9 | 8 | 13 | 11 | 10 | 10 | 9 | 14 | 11 | 17 |
| SUBTOTAL | | 164 | 99 | 165 | 112 | 156 | 132 | 21 | 46 | 105 | 93 |
| Faculdade de Farmácia, Odontologia e Enfermagem | | | | | | | | | | | |
| Ciências Farmacêuticas | ME | - | 1 | 8 | 9 | 14 | 11 | 12 | 10 | 11 | 10 |
| Enfermagem | ME | 11 | 26 | 27 | 21 | 26 | 31 | 33 | 28 | 23 | 24 |
| Odontologia | ME | 12 | 6 | 17 | 18 | 18 | 19 | 17 | 15 | 18 | 20 |
| Saúde da Família - Profissional em Rede | MP | - | - | - | - | 19 | - | 21 | - | - | 21 |
| SUBTOTAL | | 23 | 33 | 52 | 48 | 77 | 61 | 83 | 53 | 52 | 75 |
| Faculdade de Medicina | | | | | | | | | | | |
| Ciências Médicas | ME | 4 | 8 | 11 | 17 | 23 | 18 | 12 | 12 | 20 | 12 |
| Ciências Morfofuncionais | ME | - | - | - | - | - | - | 2 | 11 | 9 | 3 |
| Ciências Médico - Cirúrgicas | ME | 17 | 8 | 15 | 14 | 20 | 19 | 22 | 8 | 23 | 14 |
| Farmacologia | ME | 22 | 27 | 26 | 32 | 12 | 25 | 13 | 26 | 20 | 13 |
| Farmacologia Clínica - Profissional | MP | 3 | 10 | 4 | 4 | 13 | 5 | 14 | 7 | 7 | 33 |
| Microbiologia Médica | ME | 4 | 10 | 14 | 9 | 10 | 9 | 11 | 8 | 8 | 5 |
| Patologia | ME | 4 | 12 | 16 | 19 | 17 | 16 | 19 | 12 | 17 | 13 |
| Saúde Pública | ME | 6 | 23 | 32 | 27 | 28 | 18 | 23 | 19 | 21 | 31 |
| Saúde da Mulher e da Criança - Profissional | MP | - | - | - | - | - | - | - | 13 | 18 | 15 |
| SUBTOTAL | | 60 | 98 | 118 | 122 | 123 | 110 | 116 | 116 | 143 | 139 |



Fonte: PRPPG, 2019.

(1) ME - Mestrado Acadêmico; MP - Mestrado Profissional.

3 · ENSINO

Tabela 3.21 - CONCLUDENTES POR CURSOS - MESTRADOS ACADÊMICO E PROFISSIONAL - 2010 A 2019

| UNIDADE ACADÊMICA/CURSO | NÍVEL ¹ | 2010 | 2011 | 2012 | 2013 | 2014 | 2015 | 2016 | 2017 | 2018 | 2019 |
|---|--------------------|------------|------------|--------------|--------------|--------------|--------------|------------|--------------|--------------|--------------|
| Instituto de Cultura e Arte | | | | | | | | | | | |
| Artes | ME | - | - | - | - | - | 10 | 10 | 10 | 16 | 11 |
| Artes - ProfArtes - Profissional (Em Rede) | MP | - | - | - | - | - | - | 14 | - | 12 | - |
| Comunicação | ME | 8 | 9 | 9 | 10 | 13 | 17 | 22 | 19 | 18 | 22 |
| Filosofia - Profissional | ME | - | - | - | - | - | - | - | - | - | 11 |
| Filosofia | ME | 3 | 14 | 17 | 18 | 16 | 18 | 18 | 17 | 17 | 17 |
| SUBTOTAL | | 11 | 23 | 26 | 28 | 29 | 45 | 64 | 46 | 63 | 61 |
| Instituto de Ciências do Mar | | | | | | | | | | | |
| Ciências Marinhas Tropicais | ME | 16 | 10 | 15 | 17 | 14 | 17 | 13 | 21 | 10 | 18 |
| SUBTOTAL | | 16 | 10 | 15 | 17 | 14 | 17 | 13 | 21 | 10 | 18 |
| Campus de Sobral | | | | | | | | | | | |
| Biotecnologia | ME | 6 | 11 | 14 | 18 | 10 | 16 | 9 | 6 | 13 | 9 |
| Ciências da Saúde | ME | - | - | - | - | - | 9 | 8 | 7 | 11 | 9 |
| Engenharia Elétrica e de Computação | ME | - | - | - | - | - | 9 | 6 | 17 | 7 | 10 |
| Saúde da Família | ME | - | - | 12 | 17 | 13 | 14 | 17 | 17 | 15 | 19 |
| SUBTOTAL | | 6 | 11 | 26 | 35 | 23 | 48 | 40 | 47 | 46 | 47 |
| PRPPG | | | | | | | | | | | |
| Desenvolvimento e Meio Ambiente | ME | 17 | 19 | 18 | 30 | 16 | 10 | 18 | 21 | 18 | 16 |
| Logística e Pesquisa Operacional | ME | 5 | 11 | 19 | 7 | 14 | 14 | 11 | - | - | - |
| Políticas Públicas e Gestão da Educação Superior - Profissional | MP | 8 | 11 | 19 | 23 | 22 | 18 | 15 | 2 | 17 | 17 |
| SUBTOTAL | | 30 | 41 | 56 | 60 | 52 | 42 | 44 | 23 | 35 | 33 |
| TOTAL | | 677 | 826 | 1.071 | 1.088 | 1.122 | 1.101 | 986 | 1.025 | 1.186 | 1.160 |

Fonte: PRPPG, 2019.

(1) ME - Mestrado Acadêmico; MP - Mestrado Profissional.

Saiba Mais: <http://www.prppg.ufc.br/pt/pos-graduacao/>

3 · ENSINO

Tabela 3.22 - CURSOS DE ESPECIALIZAÇÃO – 2019

| CURSOS | VAGAS | INGRESSANTES | MATRICULADOS |
|---|--------------|--------------|--------------|
| DIREITOS HUMANOS | 0 | 0 | 80 |
| EDUCAÇÃO AMBIENTAL | 0 | 0 | 79 |
| EDUCAÇÃO DE JOVENS E ADULTOS | 0 | 0 | 59 |
| GÊNERO E DIVERSIDADE NA ESCOLA | 0 | 0 | 27 |
| GESTÃO DE TRÂNSITO E TRANSPORTES URBANOS | 44 | 44 | 44 |
| GESTÃO UNIVERSITÁRIA - GUNI | 0 | 0 | 34 |
| LINGUÍSTICA APLICADA E ENSINO DE LÍNGUAS ESTRANGEIRAS - Turma 1 | 0 | 0 | 30 |
| LINGUÍSTICA APLICADA E ENSINO DE LÍNGUAS ESTRANGEIRAS - Turma 2 | 0 | 0 | 17 |
| LINGUÍSTICA APLICADA E ENSINO DE LÍNGUAS ESTRANGEIRAS - Turma 3 | 32 | 32 | 32 |
| PESQUISA E INOVAÇÃO EM SAÚDE DA FAMÍLIA -EAD | 808 | 14 | 2 |
| PÓS-GRADUAÇÃO EM DESENVOLVIMENTO DE SOFTWARE | 44 | 0 | 0 |
| PROJETO ARQUITETÔNICO CONTEMPORÂNEO:TEORIA E PRÁTICA | 30 | 29 | 29 |
| QUALIFICAÇÃO DO ENSINO DE MATEMÁTICA NO ESTADO DO CEARÁ - Turma 1 | 0 | 0 | 285 |
| QUALIFICAÇÃO DO ENSINO DE MATEMÁTICA NO ESTADO DO CEARÁ - Turma 2 - EAD | 320 | 304 | 304 |
| TOTAL | 1.278 | 423 | 1.022 |

Fonte: PRPPG, 2019.

Saiba Mais: <http://www.prppg.ufc.br/pt/pos-graduacao/>

¹ PRODUÇÃO CIENTÍFICA
² GRUPOS DE PESQUISA
³ PATENTE DEPOSITADA

⁰⁴ PESQUISA

4 • PESQUISA

PRODUÇÃO CIENTÍFICA – DOCENTE

Tabela 4.1 - PRODUÇÃO CIENTÍFICA POR UNIDADE – 2010 A 2019

| DESCRIÇÃO | 2010* | 2011* | 2012* | 2013* | 2014* | 2015* | 2016* | 2017* | 2018* | 2019* |
|--|--------------|--------------|--------------|--------------|--------------|--------------|--------------|--------------|--------------|--------------|
| Artigos Publicados em Periódicos (Nacionais e Internacionais) | 1.873 | 1.935 | 2.265 | 2.200 | 1.914 | 2.339 | 1.827 | 2.435 | 2.873 | 2.219 |
| Centro de Ciências | 446 | 489 | 512 | 500 | 389 | 459 | 537 | 576 | 522 | 581 |
| Centro de Ciências Agrárias | 239 | 207 | 251 | 339 | 320 | 226 | 215 | 262 | 393 | 281 |
| Centro de Humanidades | 56 | 112 | 140 | 98 | 140 | 146 | 156 | 145 | 242 | 91 |
| Centro de Tecnologia | 133 | 145 | 143 | 168 | 163 | 185 | 178 | 231 | 237 | 283 |
| Faculdade de Educação | 161 | 84 | 48 | 44 | 83 | 103 | 35 | 66 | 31 | 31 |
| Faculdade de Direito | 10 | - | 20 | 46 | 39 | 35 | 43 | 71 | 71 | nd |
| FEAACS | 28 | 46 | 90 | 110 | 107 | 230 | 125 | 118 | 111 | 328 |
| FFOE | 251 | 215 | 220 | 243 | 211 | 192 | 226 | 251 | 250 | 280 |
| Faculdade de Medicina | 302 | 333 | 507 | 311 | 293 | 484 | 131 | 495 | 666 | nd |
| Instituto de Cultura e Arte | 35 | 29 | 78 | nd | nd | nd | nd | nd | nd | nd |
| Instituto de Ciências do Mar | 80 | 71 | 46 | 68 | nd | 43 | nd | nd | nd | nd |
| Instituto de Educação Física e Esportes | 18 | 15 | 13 | 12 | 24 | 12 | 22 | 16 | 48 | 31 |
| Instituto UFC Virtual | 3 | 9 | 8 | 4 | 9 | 6 | 21 | 30 | 32 | 34 |
| Campus de Crateús | - | - | - | - | - | 5 | 5 | 13 | 19 | 22 |
| Campus de Quixadá | 1 | 2 | 9 | 13 | 4 | 13 | 22 | 39 | nd | 34 |
| Campus de Russas | - | - | - | - | - | 10 | 10 | 9 | 16 | 17 |
| Campus de Sobral | 71 | 98 | 93 | 79 | 132 | 190 | 101 | 113 | 235 | 206 |

Fonte: Unidades Acadêmicas, 2019.

(*) Dados fornecidos pelas Unidades acadêmicas.

nd: Não Disponível.

4 • PESQUISA

Tabela 4.1 - **PRODUÇÃO CIENTÍFICA POR UNIDADE – 2010 A 2019**

| DESCRIÇÃO | 2010* | 2011* | 2012* | 2013* | 2014* | 2015* | 2016* | 2017* | 2018* | 2019* |
|---|------------|------------|------------|------------|------------|------------|------------|------------|------------|------------|
| Livros e Capítulos Publicados | 487 | 537 | 611 | 655 | 779 | 750 | 755 | 870 | 796 | 543 |
| Centro de Ciências | 44 | 70 | 52 | 39 | 39 | 50 | 47 | 59 | 90 | 94 |
| Centro de Ciências Agrárias | 45 | 27 | 30 | 11 | 38 | 62 | 45 | 41 | 43 | 42 |
| Centro de Humanidades | 24 | 58 | 148 | 137 | 119 | 140 | 143 | 94 | 171 | 88 |
| Centro de Tecnologia | 27 | 32 | 30 | 33 | 26 | 10 | 41 | 50 | 59 | 75 |
| Faculdade de Educação | 197 | 147 | 123 | 178 | 352 | 196 | 149 | 251 | 108 | 116 |
| Faculdade de Direito | 29 | 47 | 42 | 66 | 109 | 78 | 109 | 140 | 133 | nd |
| FEAACS | 8 | 37 | 18 | 13 | 11 | 35 | 22 | 13 | 10 | 26 |
| FFOE | 23 | 18 | 13 | 41 | 21 | 29 | 83 | 66 | 16 | 28 |
| Faculdade de Medicina | 17 | 5 | 10 | 41 | 32 | 54 | 31 | 55 | 75 | nd |
| Instituto de Cultura e Arte | 15 | 24 | 63 | nd | nd | nd | nd | nd | nd | nd |
| Instituto de Ciências do Mar | 3 | 6 | 3 | 7 | nd | 14 | nd | nd | nd | nd |
| Instituto de Educação Física e Esportes | 12 | 4 | 5 | 13 | 11 | 17 | 42 | 39 | 12 | 0 |
| Instituto UFC Virtual | 14 | 21 | 5 | 12 | 4 | 19 | 28 | 31 | 8 | 13 |
| Campus de Crateús | - | - | - | - | - | 2 | - | 7 | 9 | 1 |
| Campus de Quixadá | 2 | 2 | 4 | 3 | 4 | 5 | 4 | 5 | nd | 9 |
| Campus de Russas | - | - | - | - | - | - | - | 1 | 4 | 4 |
| Campus de Sobral | 9 | 18 | 27 | 26 | 13 | 39 | 11 | 18 | 58 | 47 |



Fonte: Unidades Acadêmicas, 2019.

(*) Dados fornecidos pelas Unidades Acadêmicas.

nd: Não Disponível.

4 • PESQUISA

Tabela 4.1 - **PRODUÇÃO CIENTÍFICA POR UNIDADE – 2010 A 2019**

| DESCRIÇÃO | 2010* | 2011* | 2012* | 2013* | 2014* | 2015* | 2016* | 2017* | 2018* | 2019* |
|---|--------------|--------------|--------------|--------------|--------------|--------------|--------------|--------------|--------------|--------------|
| Comunicações em Congressos Nacionais | 1.813 | 1.751 | 1.609 | 1.496 | 1.683 | 1.627 | 1.081 | 1.521 | 1.632 | 1.140 |
| Centro de Ciências | 442 | 529 | 196 | 318 | 285 | 169 | 114 | 74 | 147 | 105 |
| Centro de Ciências Agrárias | 359 | 229 | 258 | 285 | 136 | 108 | 80 | 218 | 194 | 143 |
| Centro de Humanidades | 78 | 131 | 163 | 163 | 160 | 164 | 158 | 167 | 180 | 84 |
| Centro de Tecnologia | 146 | 21 | 46 | 61 | 77 | 26 | 36 | 102 | 161 | 84 |
| Faculdade de Educação | 172 | 125 | 63 | 46 | 75 | 81 | 43 | 76 | 72 | 26 |
| Faculdade de Direito | 5 | - | 22 | 39 | 101 | 56 | 91 | 24 | 22 | nd |
| FEAACS | 76 | 26 | 19 | 11 | - | 14 | 14 | 23 | 20 | 32 |
| FFOE | 120 | 263 | 270 | 279 | 265 | 325 | 179 | 256 | 234 | 306 |
| Faculdade de Medicina | 112 | 146 | 320 | 120 | 83 | 186 | 53 | 193 | 241 | nd |
| Instituto de Cultura e Arte | 6 | 4 | 70 | nd | nd | nd | nd | nd | nd | nd |
| Instituto de Ciências do Mar | 42 | 46 | 37 | 55 | nd | 15 | nd | nd | nd | nd |
| Instituto de Educação Física e Esportes | 45 | 6 | 12 | 3 | 75 | 34 | 17 | 13 | 0 | 0 |
| Instituto UFC Virtual | 14 | 12 | 2 | 3 | 8 | 21 | 32 | 59 | 1 | 11 |
| Campus do Cratêus | - | - | - | - | - | - | 4 | 56 | 91 | 8 |
| Campus de Quixadá | 11 | - | 10 | 9 | 100 | 98 | 112 | 89 | nd | 175 |
| Campus de Russas | - | - | - | - | - | 1 | 1 | 2 | 6 | 7 |
| Campus de Sobral | 185 | 213 | 121 | 104 | 318 | 329 | 147 | 169 | 263 | 159 |



Fonte: Unidades Acadêmicas, 2019.

(*) Dados fornecidos pelas Unidades Acadêmicas.

nd: Não Disponível.

4 • PESQUISA

Tabela 4.1 - **PRODUÇÃO CIENTÍFICA POR UNIDADE – 2010 A 2019**

| DESCRIÇÃO | 2010* | 2011* | 2012* | 2013* | 2014* | 2015* | 2016* | 2017* | 2018* | 2019* |
|--|------------|------------|------------|------------|------------|------------|------------|------------|------------|------------|
| Comunicações em Congressos Internacionais | 558 | 444 | 573 | 852 | 524 | 334 | 334 | 384 | 542 | 312 |
| Centro de Ciências | 140 | 61 | 85 | 45 | 123 | 72 | 64 | 41 | 48 | 34 |
| Centro de Ciências Agrárias | 58 | 82 | 27 | 402 | 17 | 10 | 17 | 17 | 64 | 33 |
| Centro de Humanidades | 25 | 32 | 44 | 45 | 63 | 88 | 65 | 89 | 38 | 35 |
| Centro de Tecnologia | 103 | 10 | 47 | 48 | 37 | 8 | 10 | 42 | 72 | 37 |
| Faculdade de Educação | 37 | 25 | 13 | 16 | 36 | 41 | 15 | 17 | 21 | 7 |
| Faculdade de Direito | 10 | - | 1 | 19 | 4 | 13 | 7 | 0 | 8 | nd |
| FEAACS | 8 | 5 | 11 | 11 | - | 6 | 7 | 19 | 4 | 10 |
| FFOE | 51 | 96 | 86 | 93 | 146 | 28 | 74 | 68 | 65 | 101 |
| Faculdade de Medicina | 38 | 90 | 103 | 100 | 17 | 18 | 19 | 34 | 67 | nd |
| Instituto de Cultura e Arte | 1 | 6 | 32 | nd | nd | nd | nd | nd | nd | nd |
| Instituto de Ciências do Mar | 21 | 14 | 6 | 8 | nd | 1 | nd | nd | nd | nd |
| Instituto de Educação Física e Esportes | - | 3 | 27 | 24 | 13 | 1 | 17 | 6 | 0 | 0 |
| Instituto UFC Virtual | 7 | 2 | 3 | 3 | 4 | 5 | 8 | 23 | 9 | 7 |
| Campus de Crateús | - | - | - | - | - | 1 | - | 4 | 4 | 5 |
| Campus de Quixadá | 13 | - | 3 | 5 | 5 | 6 | 9 | 2 | nd | 8 |
| Campus de Russas | - | - | - | - | - | - | - | - | 3 | 2 |
| Campus de Sobral | 28 | 11 | 62 | 19 | 59 | 36 | 22 | 22 | 139 | 33 |

Fonte: Unidades Acadêmicas, 2019.

(*) Dados fornecidos pelas Unidades Acadêmicas.

nd: Não disponível.

Saiba Mais: <http://www.repositorio.ufc.br/>

4 • PESQUISA

Tabela 4.2 - ARTIGOS E TRABALHOS SEGUNDO A ESTRATIFICAÇÃO QUALIS POR UNIDADES ACADÊMICAS -2019

| Programa de Pós - Graduação | Publicação | Artigos completos publicados em periódicos técnico-científicos | | | | | | | | | Trabalhos completos publicados em anais de eventos técnico-científicos | | | | | | | | |
|-----------------------------|---------------|--|------------|------------|-----------|-----------|-----------|-----------|-----------|------------|--|----------|----------|-----------|----------|----------|----------|------------|------------|
| | | A1 | A2 | B1 | B2 | B3 | B4 | B5 | C ou NC | Total | A1 | A2 | B1 | B2 | B3 | B4 | B5 | C ou NC | Total |
| Centro de Ciências | Nacional | 3 | 12 | 28 | 12 | 18 | 8 | 10 | 11 | 102 | 8 | 0 | 2 | 11 | 7 | 0 | 1 | 25 | 54 |
| | Internacional | 106 | 146 | 101 | 52 | 20 | 14 | 10 | 30 | 479 | 6 | 5 | 5 | 5 | 1 | 2 | 0 | 7 | 31 |
| SUBTOTAL | | 109 | 158 | 129 | 64 | 38 | 22 | 20 | 41 | 581 | 14 | 5 | 7 | 16 | 8 | 2 | 1 | 32 | 85 |
| Centro de Ciências Agrárias | Nacional | 2 | 9 | 83 | 27 | 18 | 12 | 10 | 19 | 180 | 0 | 0 | 0 | 0 | 0 | 0 | 0 | 30 | 30 |
| | Internacional | 23 | 21 | 33 | 7 | 3 | 2 | 2 | 10 | 101 | 0 | 0 | 1 | 0 | 0 | 0 | 0 | 12 | 13 |
| SUBTOTAL | | 25 | 30 | 116 | 34 | 21 | 14 | 12 | 29 | 281 | 0 | 0 | 1 | 0 | 0 | 0 | 0 | 42 | 43 |
| Centro de Humanidades | Nacional | 5 | 8 | 26 | 24 | 1 | 3 | 2 | 14 | 83 | 1 | 0 | 2 | 0 | 0 | 0 | 0 | 7 | 10 |
| | Internacional | 0 | 0 | 0 | 3 | 1 | 0 | 1 | 3 | 8 | 0 | 0 | 0 | 0 | 0 | 0 | 2 | 5 | 7 |
| SUBTOTAL | | 5 | 8 | 26 | 27 | 2 | 3 | 3 | 17 | 91 | 1 | 0 | 2 | 0 | 0 | 0 | 2 | 12 | 17 |
| Centro de Tecnologia | Nacional | 9 | 8 | 26 | 14 | 4 | 4 | 7 | 2 | 74 | 36 | 0 | 1 | 7 | 0 | 0 | 0 | 185 | 229 |
| | Internacional | 80 | 55 | 37 | 17 | 5 | 7 | 2 | 6 | 209 | 24 | 3 | 4 | 1 | 0 | 0 | 0 | 77 | 109 |
| SUBTOTAL | | 89 | 63 | 63 | 31 | 9 | 11 | 9 | 8 | 283 | 60 | 3 | 5 | 8 | 0 | 0 | 0 | 262 | 338 |
| Faculdade de Educação | Nacional | 4 | 1 | 8 | 7 | 2 | 3 | 1 | 0 | 26 | 2 | 0 | 3 | 1 | 0 | 0 | 0 | 13 | 19 |
| | Internacional | 4 | 0 | 1 | 0 | 0 | 0 | 0 | 0 | 5 | 0 | 0 | 0 | 2 | 0 | 0 | 0 | 7 | 9 |
| SUBTOTAL | | 8 | 1 | 9 | 7 | 2 | 3 | 1 | 0 | 31 | 2 | 0 | 3 | 3 | 0 | 0 | 0 | 20 | 28 |
| Faculdade de Direito | Nacional | - | - | - | - | - | - | - | - | nd | - | - | - | - | - | - | - | - | nd |
| | Internacional | - | - | - | - | - | - | - | - | nd | - | - | - | - | - | - | - | - | nd |
| SUBTOTAL | | - | - | - | - | - | - | - | - | nd | - | - | - | - | - | - | - | - | nd |

Fonte: Unidades Acadêmicas, 2019.
nd: Não disponível.

4 · PESQUISA

Tabela 4.2 - ARTIGOS E TRABALHOS SEGUNDO A ESTRATIFICAÇÃO QUALIS POR UNIDADES ACADÊMICAS -2019

| Programa de Pós - Graduação | Publicação | Artigos completos publicados em periódicos técnico-científicos | | | | | | | | | Trabalhos completos publicados em anais de eventos técnico-científicos | | | | | | | | |
|---|---------------|--|-----------|-----------|-----------|-----------|-----------|----------|------------|------------|--|-----------|----------|----------|-----------|----------|----------|------------|------------|
| | | A1 | A2 | B1 | B2 | B3 | B4 | B5 | C ou NC | Total | A1 | A2 | B1 | B2 | B3 | B4 | B5 | C ou NC | Total |
| FEAACS | Nacional | 0 | 32 | 23 | 28 | 19 | 31 | 6 | 161 | 300 | 12 | 4 | 0 | 0 | 0 | 0 | 0 | 126 | 142 |
| | Internacional | 2 | 0 | 7 | 0 | 0 | 0 | 0 | 19 | 28 | 8 | 6 | 0 | 0 | 0 | 0 | 0 | 26 | 40 |
| SUBTOTAL | | 2 | 32 | 30 | 28 | 19 | 31 | 6 | 180 | 328 | 20 | 10 | 0 | 0 | 0 | 0 | 0 | 152 | 182 |
| FFOE | Nacional | 7 | 37 | 28 | 18 | 7 | 11 | 0 | 16 | 124 | 0 | 2 | 0 | 0 | 17 | 0 | 3 | 5 | 27 |
| | Internacional | 15 | 42 | 44 | 27 | 20 | 4 | 0 | 4 | 156 | 2 | 8 | 1 | 0 | 0 | 0 | 0 | 11 | 22 |
| SUBTOTAL | | 22 | 79 | 72 | 45 | 27 | 15 | 0 | 20 | 280 | 2 | 10 | 1 | 0 | 17 | 0 | 3 | 16 | 49 |
| Faculdade de Medicina | Nacional | - | - | - | - | - | - | - | - | nd | - | - | - | - | - | - | - | - | nd |
| | Internacional | - | - | - | - | - | - | - | - | nd | - | - | - | - | - | - | - | - | nd |
| SUBTOTAL | | - | - | - | - | - | - | - | - | nd | - | - | - | - | - | - | - | - | nd |
| Instituto de Cultura e Arte | Nacional | - | - | - | - | - | - | - | - | nd | - | - | - | - | - | - | - | - | nd |
| | Internacional | - | - | - | - | - | - | - | - | nd | - | - | - | - | - | - | - | - | nd |
| SUBTOTAL | | - | - | - | - | - | - | - | - | nd | - | - | - | - | - | - | - | - | nd |
| Instituto de Ciências do Mar | Nacional | - | - | - | - | - | - | - | - | nd | - | - | - | - | - | - | - | - | nd |
| | Internacional | - | - | - | - | - | - | - | - | nd | - | - | - | - | - | - | - | - | nd |
| SUBTOTAL | | - | - | - | - | - | - | - | - | nd | - | - | - | - | - | - | - | - | nd |
| Instituto de Educação Física e Esportes | Nacional | 0 | 1 | 5 | 2 | 2 | 6 | 1 | 8 | 25 | 0 | 0 | 0 | 0 | 0 | 0 | 0 | 0 | 0 |
| | Internacional | 1 | 0 | 2 | 0 | 0 | 1 | 0 | 2 | 6 | 0 | 0 | 0 | 0 | 0 | 0 | 0 | 0 | 0 |
| SUBTOTAL | | 1 | 1 | 7 | 2 | 2 | 7 | 1 | 10 | 31 | 0 | 0 | 0 | 0 | 0 | 0 | 0 | 0 | 0 |



Fonte: Unidades Acadêmicas, 2019.
nd: Não disponível.

4 · PESQUISA

Tabela 4.2 - ARTIGOS E TRABALHOS SEGUNDO A ESTRATIFICAÇÃO QUALIS POR UNIDADES ACADÊMICAS -2019

| Programa de Pós - Graduação | Publicação | Artigos completos publicados em periódicos técnico-científicos | | | | | | | | | Trabalhos completos publicados em anais de eventos técnico-científicos | | | | | | | | |
|-----------------------------|---------------|--|------------|------------|------------|------------|------------|-----------|------------|--------------|--|-----------|-----------|-----------|-----------|-----------|-----------|------------|------------|
| | | A1 | A2 | B1 | B2 | B3 | B4 | B5 | C ou NC | Total | A1 | A2 | B1 | B2 | B3 | B4 | B5 | C ou NC | Total |
| Instituto UFC VIRTUAL | Nacional | 0 | 0 | 8 | 2 | 1 | 1 | 0 | 11 | 23 | 0 | 0 | 1 | 5 | 0 | 0 | 0 | 11 | 17 |
| | Internacional | 0 | 0 | 5 | 1 | 0 | 3 | 0 | 2 | 11 | 3 | 0 | 3 | 2 | 0 | 0 | 0 | 7 | 15 |
| SUBTOTAL | | 0 | 0 | 13 | 3 | 1 | 4 | 0 | 13 | 34 | 3 | 0 | 4 | 7 | 0 | 0 | 0 | 18 | 32 |
| Campus de Crateús | Nacional | 0 | 0 | 1 | 2 | 0 | 1 | 0 | 1 | 5 | 0 | 0 | 0 | 1 | 0 | 4 | 0 | 19 | 24 |
| | Internacional | 3 | 4 | 4 | 6 | 0 | 0 | 0 | 0 | 17 | 0 | 0 | 1 | 2 | 0 | 0 | 0 | 4 | 7 |
| SUBTOTAL | | 3 | 4 | 5 | 8 | 0 | 1 | 0 | 1 | 22 | 0 | 0 | 1 | 3 | 0 | 4 | 0 | 23 | 31 |
| Campus de Quixadá | Nacional | 0 | 0 | 2 | 2 | 4 | 1 | 1 | 6 | 16 | 0 | 0 | 1 | 9 | 0 | 2 | 1 | 8 | 21 |
| | Internacional | 2 | 5 | 6 | 2 | 2 | 1 | 0 | 0 | 18 | 1 | 3 | 2 | 1 | 1 | 0 | 0 | 5 | 13 |
| SUBTOTAL | | 2 | 5 | 8 | 4 | 6 | 2 | 1 | 6 | 34 | 1 | 3 | 3 | 10 | 1 | 2 | 1 | 13 | 34 |
| Campus de Russas | Nacional | 0 | 0 | 2 | 1 | 0 | 0 | 0 | 3 | 6 | 0 | 0 | 5 | 5 | 0 | 0 | 0 | 13 | 23 |
| | Internacional | 1 | 3 | 6 | 0 | 1 | 0 | 0 | 0 | 11 | 0 | 0 | 0 | 0 | 0 | 0 | 0 | 5 | 5 |
| SUBTOTAL | | 1 | 3 | 8 | 1 | 1 | 0 | 0 | 3 | 17 | 0 | 0 | 5 | 5 | 0 | 0 | 0 | 18 | 28 |
| Campus de Sobral | Nacional | 0 | 4 | 10 | 4 | 8 | 22 | 10 | 17 | 75 | 2 | 0 | 0 | 0 | 0 | 31 | 24 | 28 | 85 |
| | Internacional | 26 | 29 | 30 | 18 | 5 | 7 | 1 | 15 | 131 | 1 | 1 | 0 | 0 | 0 | 0 | 1 | 28 | 31 |
| SUBTOTAL | | 26 | 33 | 40 | 22 | 13 | 29 | 11 | 32 | 206 | 3 | 1 | 0 | 0 | 0 | 31 | 25 | 56 | 116 |
| TOTAL | | 293 | 417 | 526 | 276 | 141 | 142 | 64 | 360 | 2.219 | 106 | 32 | 32 | 52 | 26 | 39 | 32 | 664 | 983 |

Fonte: Unidades Acadêmicas, 2019.

nd: Não disponível.

Nota: A série histórica está disponível nos anuários anteriores.

Saiba Mais: <http://www.repositorio.ufc.br/>

4 • PESQUISA

GRUPOS DE PESQUISA

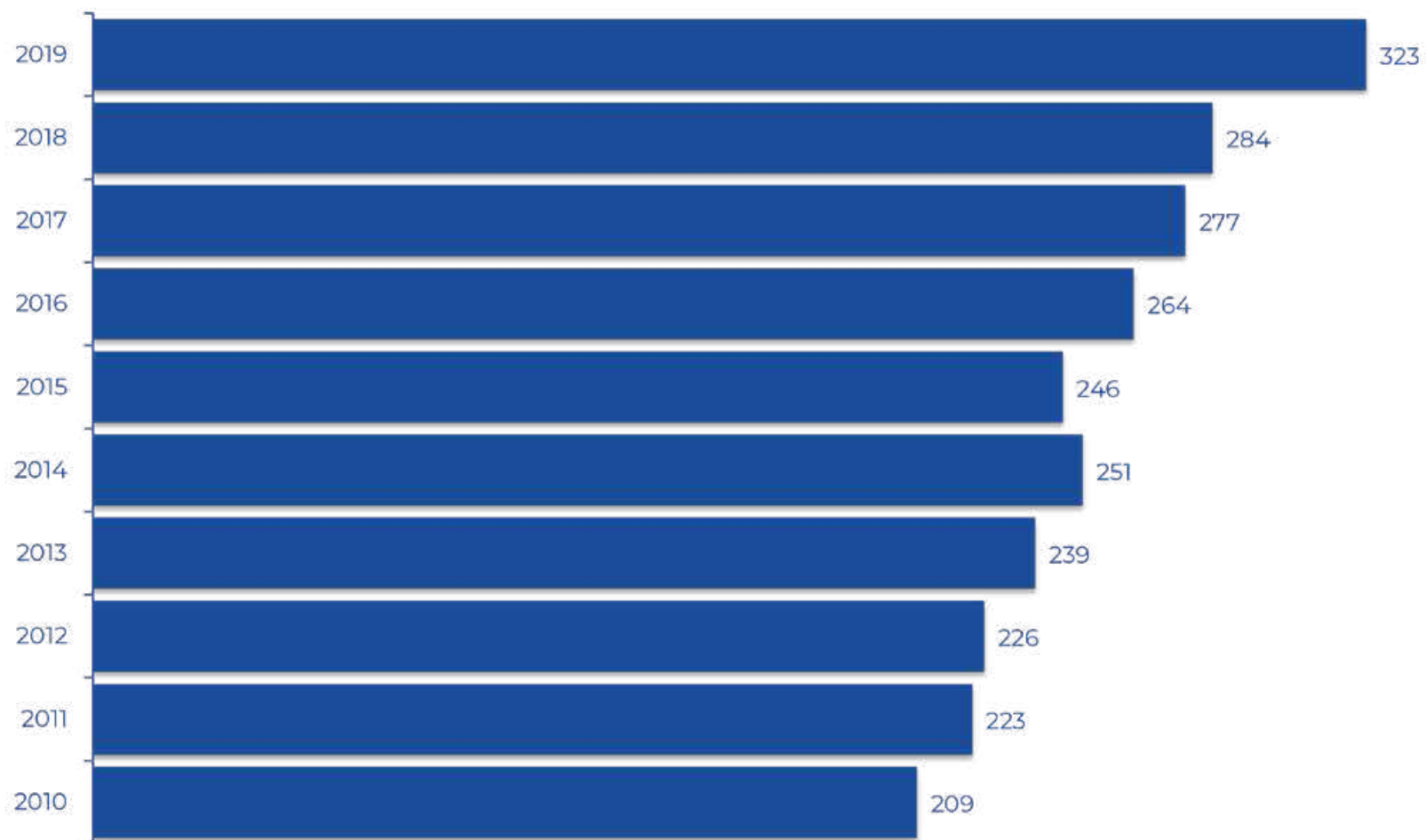
Tabela 4.3 - GRUPOS DE PESQUISA – 2019

| ÁREA DE CONHECIMENTO | STATUS DOS GRUPOS DE PESQUISA | | | PARTICIPANTES DOS GRUPOS DE PESQUISA | | | |
|-----------------------------|-------------------------------|------------------|-----------------|--------------------------------------|---------------|--------------|------------|
| | CERTIFICADOS | EM PREENCHIMENTO | NÃO ATUALIZADOS | LINHAS DE PESQUISA | PESQUISADORES | ESTUDANTES | TÉCNICOS |
| Ciências Agrárias | 20 | 4 | 5 | 87 | 175 | 310 | 19 |
| Ciências Biológicas | 20 | 5 | 10 | 103 | 208 | 304 | 15 |
| Ciências da Saúde | 43 | 11 | 17 | 200 | 382 | 561 | 85 |
| Ciências Exatas e da Terra | 24 | 7 | 12 | 166 | 216 | 336 | 35 |
| Ciências Humanas | 52 | 12 | 18 | 203 | 499 | 575 | 19 |
| Ciências Sociais Aplicadas | 33 | 10 | 13 | 85 | 217 | 226 | 16 |
| Engenharias | 13 | 3 | 11 | 64 | 155 | 216 | 11 |
| Linguística, Letras e Artes | 37 | 4 | 10 | 78 | 273 | 375 | 9 |
| Multidisciplinar | 0 | 0 | 0 | 0 | 0 | 0 | 0 |
| TOTAL | 242 | 56 | 96 | 986 | 2.125 | 2.903 | 209 |

Fonte: Pró-Reitoria de Pesquisa e Pós-Graduação, 2019.
 Saiba Mais: <https://prppg.ufc.br/pt/>

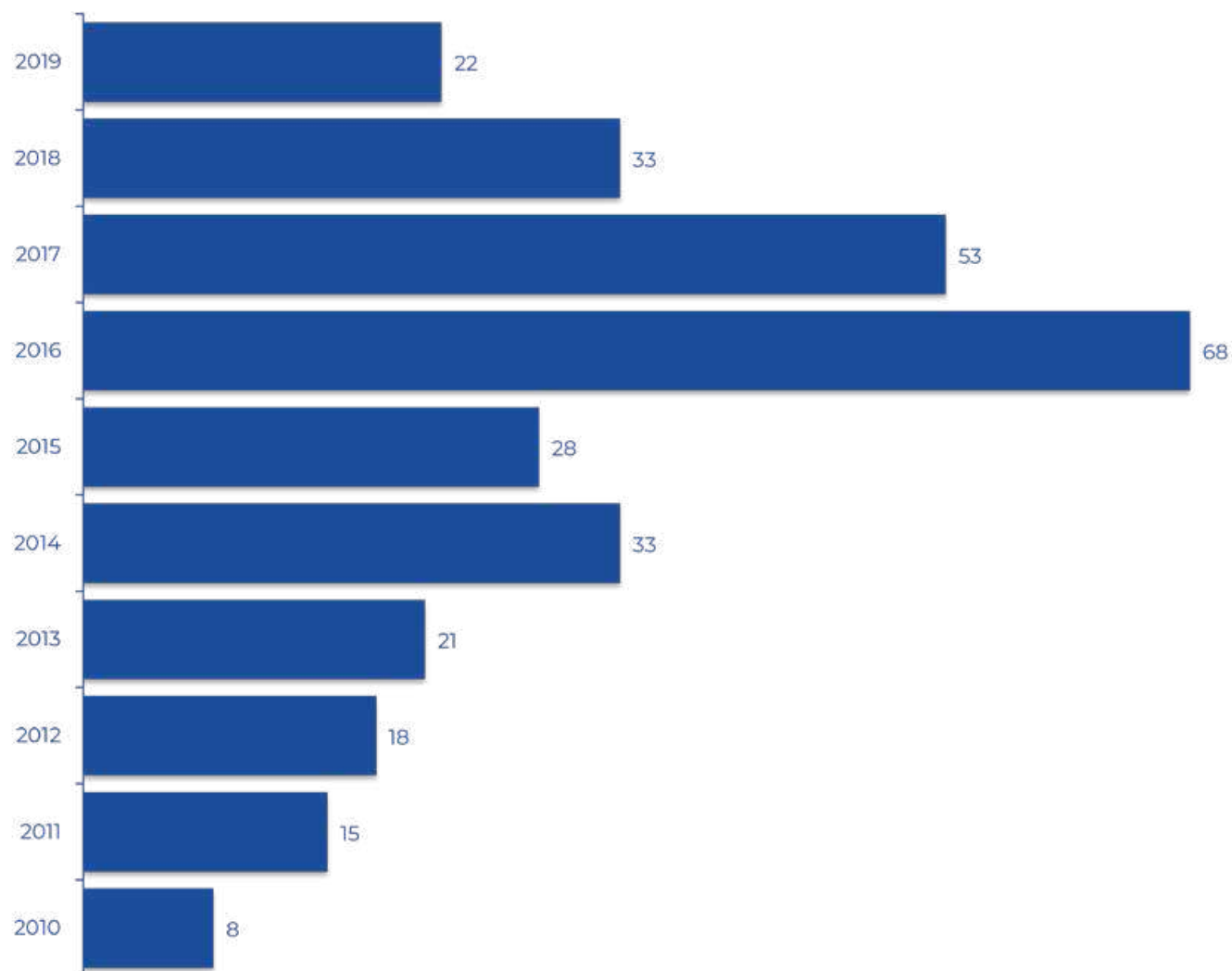
4 • PESQUISA

Gráfico 4.1 - NÚMERO DE PESQUISADOR BOLSISTA DE PRODUTIVIDADE - PQ - CNPQ - 2010 A 2019



Fonte: Elaborado pela Divisão de Gestão de Informações e Conhecimento - DGIC, 2019.
Saiba Mais: <https://prppg.ufc.br/pt/>

4 • PESQUISA

Gráfico 4.2 - **EVOLUÇÃO DO NÚMERO DE PATENTES DEPOSITADAS - 2010 A 2019**

Fonte: Elaborado pela Divisão de Gestão de Informações e Conhecimento - DGIC, 2019.
Saiba Mais: <https://prppg.ufc.br/pt/>

¹ ATIVIDADES DE EXTENSÃO

² AGÊNCIA DE ESTÁGIOS

³ ATENDIMENTO POR

TIPO DE PROJETOS

05

EXTENSÃO UNIVERSITÁRIA

5 · EXTENSÃO UNIVERSITÁRIA

Tabela 5.1 - ATIVIDADES DE EXTENSÃO - 2010 A 2019

| ATIVIDADES | 2010 | 2011 | 2012 | 2013 | 2014 | 2015 | 2016 | 2017 | 2018 | 2019 |
|--|-------|-------|-------|-------|-------|-------|-------|--------|--------|--------|
| Ações de Extensão | 686 | 869 | 729 | 629 | 803 | 831 | 1.047 | 1.215 | 1.082 | 1.196 |
| Cursos de Extensão | - | - | - | - | 90 | 79 | 126 | 89 | 133 | 189 |
| Programas | - | - | - | - | 93 | 106 | 104 | 135 | 106 | 119 |
| Prestação de Serviços | - | - | - | - | 12 | 7 | 22 | 18 | 37 | 20 |
| Projetos - Vinculados e Não Vinculados | 386 | 544 | 522 | 512 | 580 | 610 | 718 | 912 | 750 | 810 |
| Convênios de Estágios ¹ | 970 | 1.165 | 1.145 | 1.471 | 1.259 | 1.157 | 1.518 | 1.942 | 1.459 | 1.660 |
| Estágio Discente em Empresas | 3.316 | 3.951 | 4.177 | 4.783 | 6.251 | 6.635 | 8.421 | 10.695 | 11.613 | 10.251 |
| Empresas Juniores - Criadas | - | - | - | - | - | - | - | 22 | 25 | 32 |
| Eventos de Extensão | - | - | - | - | - | - | - | 61 | 56 | 58 |

Fonte: Pró-Reitoria de Extensão, 2019.

(1) Convênios de estágios vigentes cadastrados no banco de dados da agência de estágios da UFC.

Nota: Os estágios foram firmados com empresas privadas, ONGS e empresas públicas e mistas.

5 · EXTENSÃO UNIVERSITÁRIA

Tabela 5.1 - ATIVIDADES DE EXTENSÃO - 2010 A 2019

| ATIVIDADES | 2010 | 2011 | 2012 | 2013 | 2014 | 2015 | 2016 | 2017 | 2018 | 2019 |
|---|----------------|----------------|----------------|----------------|------------------|------------------|------------------|------------------|------------------|------------------|
| Público Beneficiado² | 821.170 | 723.683 | 733.955 | 749.612 | 2.566.725 | 3.522.219 | 3.962.898 | 4.204.868 | 2.408.511 | 1.558.765 |
| Campus do PICI (CT, CCA, CC, ICA, LABOMAR, IEFES e UFC Virtual) | - | - | - | - | - | - | - | - | 704.507 | 603.029 |
| Campus do Benfica (CG, FEAAC, FACED e FADIR) | - | - | - | - | - | - | - | - | 299.994 | 459.210 |
| Campus de Porangabuçu (FAMED e FFOE) | - | - | - | - | - | - | - | - | 817.163 | 402.299 |
| Intercampi (Crateús, Quixadá, Russas e Sobral) | - | - | - | - | - | - | - | - | 586.847 | 94.227 |
| Atendimentos/procedimentos - CDFAM³ | | | | | | | | | 14.708 | 22.653 |
| Unidade de Cuidados em Enfermagem e Medicina | - | - | - | - | - | - | - | - | 4.270 | 5.544 |
| Unidade de Saúde Bucal | - | - | - | - | - | - | - | - | 7.119 | 13.296 |
| Unidade de Fisioterapia | - | - | - | - | - | - | - | - | 180 | 593 |
| Consultório Itinerante de Saúde Bucal | - | - | - | - | - | - | - | - | 1.416 | 2.678 |
| Consultório Itinerante de Oftalmologia | - | - | - | - | - | - | - | - | 1.723 | 542 |

Fonte: Pró-Reitoria de Extensão, 2019.

(2) Público beneficiado direto e indiretamente estimado pelas ações de extensão (Comunicação, Cultura, Direitos Humanos e Justiça, Educação, Meio Ambiente, Saúde, Tecnologia e Produção, Trabalho) da UFC, usando a nova metodologia de cálculo, considera somente o público diretamente beneficiado a partir de 2018.

(3) Coordenadoria de Desenvolvimento Familiar - CDFAM PREX UFC.

Saiba Mais: <http://www.prex.ufc.br/>

5 · EXTENSÃO UNIVERSITÁRIA

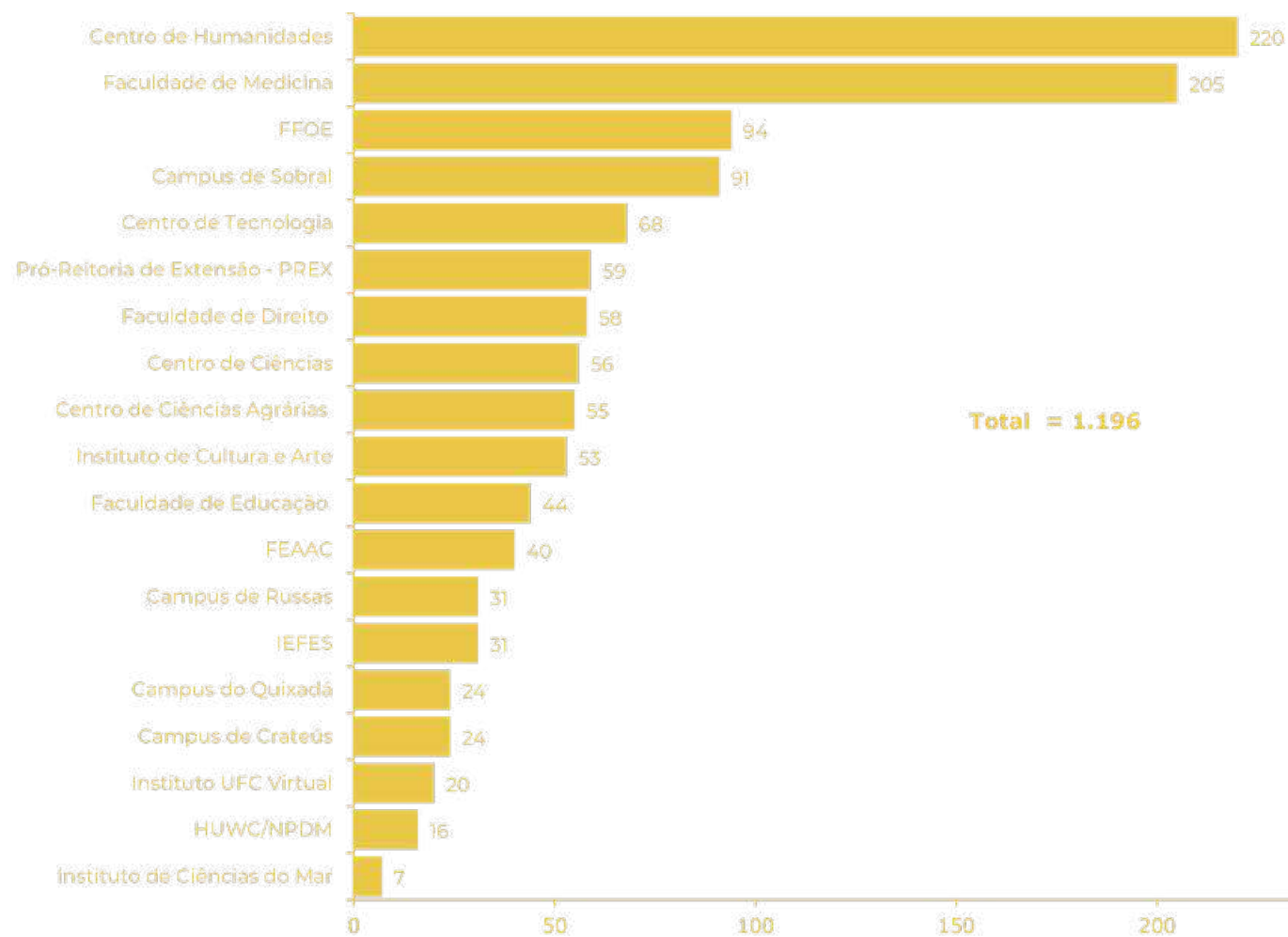
Tabela 5.2 - AÇÕES DE EXTENSÃO POR ÁREAS TEMÁTICAS - 2019

| ANO | ÁREAS TEMÁTICAS | AÇÕES DE EXTENSÃO | | | | | TOTAL |
|--------------|----------------------------|-------------------|------------|------------|-----------|----------------------|--------------|
| | | PROGRAMA | PROJETO | CURSO | EVENTO | PRESTAÇÃO DE SERVIÇO | |
| 2019 | Comunicação | 5 | 37 | 2 | 1 | 1 | 46 |
| | Cultura | 6 | 65 | 15 | 12 | 0 | 98 |
| | Direitos Humanos e Justiça | 9 | 48 | 6 | 4 | 1 | 68 |
| | Educação | 39 | 186 | 94 | 21 | 0 | 340 |
| | Meio Ambiente | 9 | 41 | 2 | 3 | 2 | 57 |
| | Saúde | 41 | 327 | 34 | 8 | 9 | 419 |
| | Tecnologia e Produção | 8 | 85 | 13 | 8 | 7 | 121 |
| | Trabalho | 4 | 20 | 22 | 1 | 0 | 47 |
| TOTAL | | 121 | 809 | 188 | 58 | 20 | 1.196 |

Fonte: Pró-Reitoria de Extensão, 2019.
 Saiba Mais: <http://www.prex.ufc.br/>

5 · EXTENSÃO UNIVERSITÁRIA

Gráfico 5.1 - NÚMERO DE AÇÕES DE EXTENSÃO POR UNIDADES ACADÊMICAS – 2019



Fonte: Pró-Reitoria de Extensão, 2019.

5 · EXTENSÃO UNIVERSITÁRIA

Tabela 5.3 - NÚMERO DOS PARTICIPANTES DAS AÇÕES POR ÁREAS TEMÁTICAS - 2019

| ÁREAS TEMÁTICAS | Total de Ações ¹ | Total de público atendido ² | EQUIPES ENVOLVIDAS NA EXECUÇÃO | | | |
|----------------------------|-----------------------------|--|--------------------------------|-------------------------------|---------------|-----------------------------------|
| | | | DA PRÓPRIA IES | | | Alunos pós-graduação ⁶ |
| | | | Docentes ³ | Alunos ⁴ Graduação | | |
| | | | | Bolsistas ⁵ | Não bolsistas | |
| Comunicação | 46 | 173.555 | 73 | 38 | 168 | 9 |
| Cultura | 98 | 74.055 | 172 | 48 | 219 | 31 |
| Direitos Humanos e Justiça | 68 | 155.567 | 89 | 38 | 374 | 38 |
| Educação | 340 | 254.317 | 824 | 158 | 1.138 | 146 |
| Meio Ambiente | 57 | 129.935 | 124 | 40 | 200 | 13 |
| Saúde | 419 | 448.978 | 896 | 240 | 3.084 | 95 |
| Tecnologia e Produção | 121 | 311.184 | 297 | 66 | 404 | 62 |
| Trabalho | 47 | 11.174 | 82 | 18 | 157 | 9 |
| TOTAL | 1.196 | 1.558.765 | 2.557 | 646 | 5.744 | 403 |

Fonte: Pró-Reitoria de Extensão, 2019.

(1) Ações de Extensão envolvem programas, projetos, cursos, eventos e prestações de serviços.

(2) Somatória do público beneficiado/atendido pelas ações de extensão.

(3) Professores da instituição envolvidos na execução das ações de extensão.

(4) Alunos matriculados nos cursos de graduação da UFC envolvidos na execução das ações de extensão (bolsistas e não bolsistas).

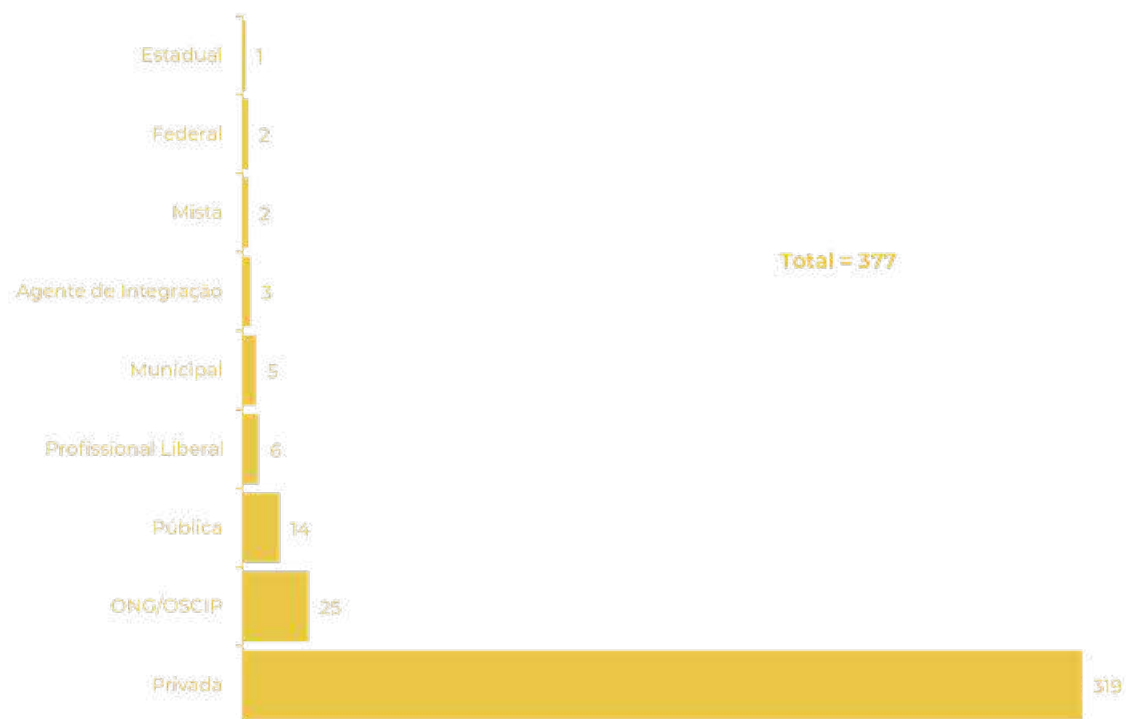
(5) Número de bolsistas do programa de extensão universitária da UFC.

(6) Alunos matriculados nos cursos de pós-graduação da UFC envolvidos na execução das ações de extensão (bolsistas e não bolsistas).

Saiba Mais: <http://www.prex.ufc.br/>

AGÊNCIA DE ESTÁGIOS – EXTENSÃO UNIVERSITÁRIA

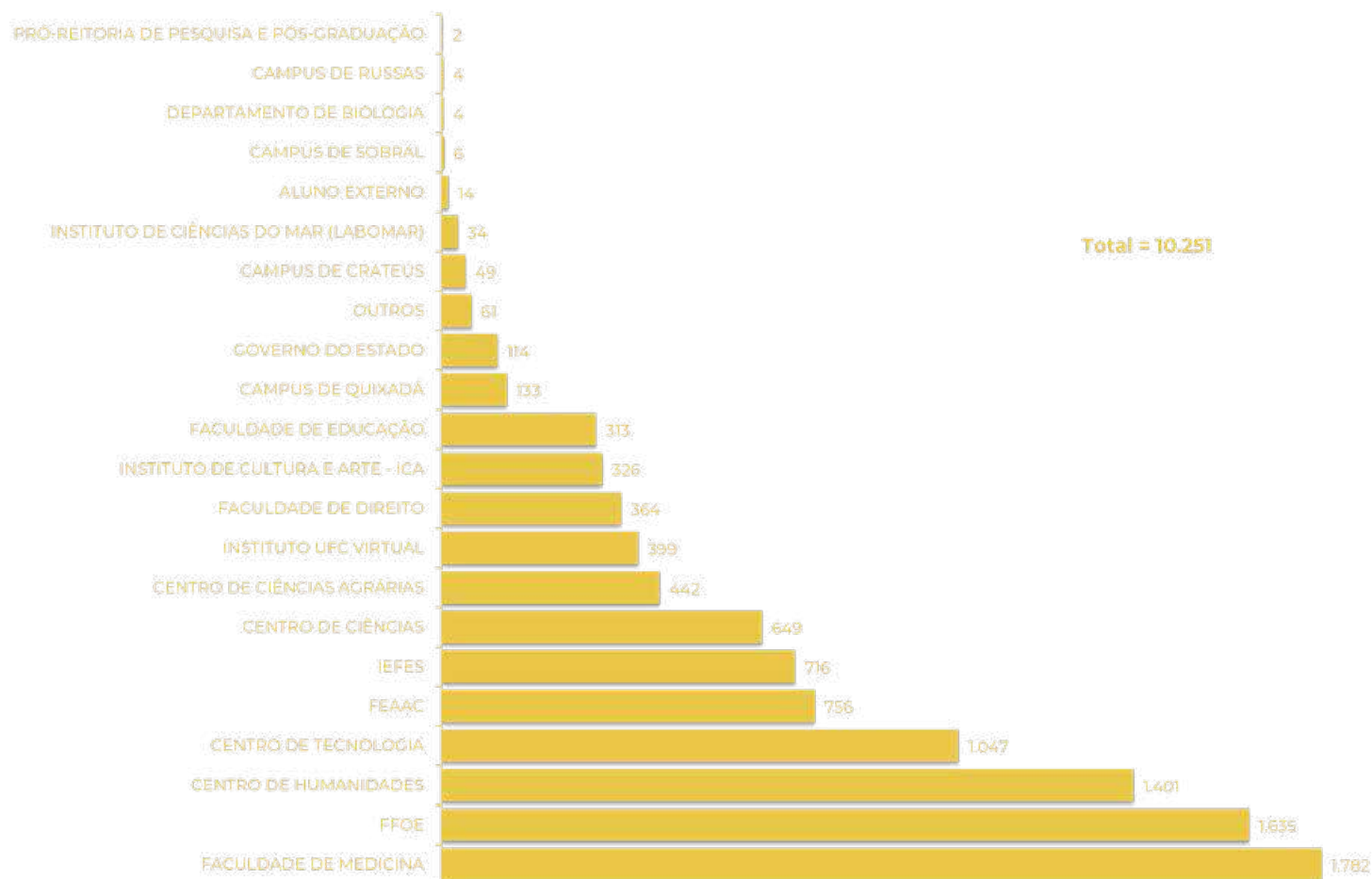
Gráfico 5.2 - NÚMERO DE TERMOS DE CONVÊNIOS POR TIPO DE CONCEDENTE EM 2019



Fonte: SIGES - Sistema de Gestão de Estágios, 2019. Elaborado pela Divisão de Gestão de informações e Conhecimento – DGIC.

5 · EXTENSÃO UNIVERSITÁRIA

Gráfico 5.3 - ESTAGIÁRIOS POR UNIDADES ACADÊMICAS – 2019



Fonte: SIGES - Sistema de Gestão de Estágios, 2019. Elaborado pela Divisão de Gestão de informações e Conhecimento – DGIC.

5 · EXTENSÃO UNIVERSITÁRIA

Tabela 5.4 - TOP 50 - ESTAGIÁRIOS POR CURSOS – 2019

| CURSO | 2019 | % |
|--|-------------|----------|
| FISIOTERAPIA | 959 | 9,4% |
| ENFERMAGEM | 926 | 9,0% |
| MEDICINA | 823 | 8,0% |
| FARMÁCIA | 409 | 4,0% |
| ODONTOLOGIA | 300 | 2,9% |
| EDUCAÇÃO FÍSICA - BACHARELADO - MT | 246 | 2,4% |
| EDUCAÇÃO FÍSICA - LICENCIATURA - DIURNO | 236 | 2,3% |
| LETRAS (PORTUGUÊS) LICENCIATURA - DIURNO | 236 | 2,3% |
| CIÊNCIAS BIOLÓGICAS | 219 | 2,1% |
| PSICOLOGIA | 214 | 2,1% |
| DIREITO DIURNO | 204 | 2,0% |
| PEDAGOGIA - LICENCIATURA (DIURNO) | 200 | 2,0% |
| ENGENHARIA CIVIL | 188 | 1,8% |
| ARQUITETURA E URBANISMO | 168 | 1,6% |
| ENGENHARIA DE ALIMENTOS | 168 | 1,6% |
| ADMINISTRAÇÃO DIURNO | 164 | 1,6% |
| DIREITO NOTURNO | 160 | 1,6% |
| CIÊNCIAS CONTÁBEIS (DIURNO) | 158 | 1,5% |
| EDUCAÇÃO FÍSICA (DIURNO) | 145 | 1,4% |

Fonte: SIGES - Sistema de Gestão de Estágios, 2019.

5 · EXTENSÃO UNIVERSITÁRIA

Tabela 5.4 - TOP 50 - ESTAGIÁRIOS POR CURSOS – 2019

| CURSO | 2019 | % |
|---|-------------|----------|
| ENGENHARIA ELÉTRICA | 131 | 1,3% |
| LETRAS (PORTUGUÊS-INGLÊS) LICENCIATURA - DIURNO | 129 | 1,3% |
| AGRONOMIA | 127 | 1,2% |
| ADMINISTRAÇÃO NOTURNO | 126 | 1,2% |
| LETRAS (PORTUGUÊS-ESPAHOL) LICENCIATURA - DIURNO | 125 | 1,2% |
| PEDAGOGIA - LICENCIATURA (NOTURNO) | 113 | 1,1% |
| HISTÓRIA - LICENCIATURA | 112 | 1,1% |
| MATEMÁTICA (LICENCIATURA) EAD | 106 | 1,0% |
| LETRAS (LIBRAS) LICENCIATURA - NOTURNO | 101 | 1,0% |
| BIBLIOTECONOMIA | 98 | 1,0% |
| ENGENHARIA QUÍMICA | 92 | 0,9% |
| HISTÓRIA | 92 | 0,9% |
| ENGENHARIA DE PRODUÇÃO MECÂNICA | 89 | 0,9% |
| CIÊNCIAS CONTÁBEIS (NOTURNO) | 86 | 0,8% |
| SECRETARIADO EXECUTIVO | 84 | 0,8% |
| GESTÃO DE POLÍTICAS PÚBLICAS | 83 | 0,8% |
| BIOTECNOLOGIA | 78 | 0,8% |
| ADMINISTRAÇÃO (BACH) EAD COM FOCO EM GESTÃO PÚBLICA | 72 | 0,7% |
| ENGENHARIA DA COMPUTAÇÃO | 70 | 0,7% |



5 · EXTENSÃO UNIVERSITÁRIA

Tabela 5.4 - TOP 50 - ESTAGIÁRIOS POR CURSOS – 2019

| CURSO | 2019 | % |
|--|---------------|-------------|
| ENGENHARIA MECÂNICA | 69 | 0,7% |
| JORNALISMO | 69 | 0,7% |
| PEDAGOGIA - (LICENCIATURA) EAD | 68 | 0,7% |
| LETRAS (INGLÊS) LICENCIATURA - NOTURNO | 61 | 0,6% |
| PUBLICIDADE E PROPAGANDA | 59 | 0,6% |
| DESIGN | 57 | 0,6% |
| EDUCAÇÃO FÍSICA - LICENCIATURA - NOTURNO | 56 | 0,5% |
| TEATRO (LICENCIATURA) | 56 | 0,5% |
| LETRAS (PORTUGUÊS-FRANCÊS) LICENCIATURA - DIURNO | 54 | 0,5% |
| MATEMÁTICA (LICENCIATURA - NOTURNO) | 54 | 0,5% |
| TECNICO EM QUIMICA | 54 | 0,5% |
| COMUNICAÇÃO SOCIAL - FORTALEZA | 53 | 0,5% |
| TOTAL TOP 50 CURSOS | 8.747 | 85% |
| OUTROS CURSOS | 1.504 | 15% |
| TOTAL GERAL | 10.251 | 100% |

Fonte: SIGES - Sistema de Gestão de Estágios, 2019.
 Saiba Mais: <http://www.prex.ufc.br/>; <http://www.estagios.ufc.br/pt/>.

INSTITUTO DE EDUCAÇÃO FÍSICA E ESPORTES - IEFES

Tabela 5.5 - NÚMERO DE ATENDIMENTO POR TIPO DE PROJETOS - 2019

| Projetos | Nº de Participantes | População Alvo |
|---|---------------------|--|
| A musculação na preparação física dos alunos-atletas da UFC | 50 | Alunos da UFC integrantes de seleções esportivas universitárias |
| Assistência nutricional de adultos e idosos que participam do programa Saúde em Movimento do IEFES | 80 | Idosos participantes do Programa Saúde em Movimento |
| Avaliação da Coordenação Motora de Crianças | 120 | Crianças da comunidade |
| Avaliação e Controle do Treino | 100 | Atletas de Entidades Esportivas |
| Debate com ginga: as multifaces da capoeira (evento) | 250 | Comunidade em geral |
| Dinâmicas educativas com estudantes de Educação Física e relações com os saberes na educação básica | 70 | Alunos do curso de Educação Física |
| Ginástica para Todos – IEFES/UFC | 30 | Alunos e profissionais de Educação Física |
| Karatê: Do tatame ao social | 60 | Alunos de graduação e pós-graduação da UFC |
| Práticas em Treinamento Personalizado | 25 | Atletas do esporte Universitário |
| Práticas formativas colaborativas com professores(as)-pesquisadores(as) de Educação Física | 0 | Professores e Pesquisadores em Educação Física |
| Saberes em Ação para a Formação Continuada em Educação Física e Esportes | 100 | Professores da rede municipal do Ensino Fundamental de Maracanaú |
| Saúde na água | 250 | Alunos de graduação e pós-graduação da UFC |
| Saúde na Escola | 75 | Estudantes da rede pública de ensino |
| UFC Fitness | 100 | Alunos da UFC e comunidade em geral |
| Yoga na UFC | 140 | Servidores da UFC |
| TOTAL | 1.450 | |

Fonte: IEFES – Instituto de educação Física e Esportes, 2019.

5 · EXTENSÃO UNIVERSITÁRIA

Tabela 5.5 - NÚMERO DE ATENDIMENTO POR TIPO DE PROJETOS - 2019

| Projetos | Nº de Participantes | População Alvo |
|--|---------------------|---|
| De Olhos no Mundo: Aprender a ver com os sentidos | | |
| Pessoas envolvidas na ação | 11 | |
| Público Beneficiado Direto | 397 | Mulheres e pessoas que trabalham com mulheres |
| Público Beneficiado Indireto | 6.963 | |
| TOTAL | 7.360 | |
| Mulheres e Novelas: por mais corpos com saúde e menos dor | | |
| Pessoas envolvidas na ação | 11 | |
| Público Beneficiado Direto | 18.879 | |
| MEAC | 108 | |
| Rodas de Conversa | 140 | Mulheres e pessoas que trabalham com mulheres |
| Facebook | 1.808 | |
| Youtube (visualizações) | 16.823 | |
| Público Beneficiado Indireto | 37.758 | |
| MEAC | 37.758 | |
| TOTAL | 56.637 | |
| TOTAL GERAL | 65.447 | |

Fonte: IEFES – Instituto de educação Física e Esportes, 2019.

5 · EXTENSÃO UNIVERSITÁRIA

Tabela 5.6 - PROGRAMAS DE INCLUSÃO SOCIAL - 2019

| Nome | Nº de Participantes | População Alvo |
|---|---------------------|--|
| Basquetebol Solidário | 25 | Crianças e adolescentes moradores do entorno do campus Pici |
| Idoso Ativo | 30 | Idosos residentes no entorno do Campus do Pici |
| Iniciação ao Judô: inclusão de pessoas com deficiências | 50 | Indivíduos adultos com ou sem necessidades especiais |
| Longevidade em atividade (prescrição de atividade física para idosos institucionalizados) | 30 | Idosos residentes em asilos |
| Novos Talentos no Triathlon | 100 | Crianças da comunidade no entorno do IEFES |
| Programa Saúde em Movimento | 160 | Pessoas da comunidade com mais de 40 anos com algum fator de risco cardiovascular ou doença cardiovascular adquirida |
| Total | 395 | |

5 · EXTENSÃO UNIVERSITÁRIA

Tabela 5.7 - PROJETOS DE CULTURA E ARTES - 2019

| Nome | Nº de Participantes | População Alvo |
|---|---------------------|------------------|
| Escola de Balé da UFC | 70 | Jovens e adultos |
| Educadance | 30 | Jovens e adultos |
| Coletivo de Danças Urbanas | 47 | Jovens e adultos |
| Companhia de Dança da UFC | 35 | Jovens e adultos |
| Oré Anacã – Grupo de Dança Popular da UFC | 30 | Jovens e adultos |
| Dançar Faz Bem | 140 | Jovens e adultos |
| Total | 352 | |

Fonte: IEFES – Instituto de educação Física e Esportes, 2019.
Saiba Mais: <https://iefes.ufc.br/pt/sobre-o-iefes/>

- ¹ PROGRAMAS E PROJETOS
- ² RESTAURANTE UNIVERSITÁRIO
- ³ DESPORTO UNIVERSITÁRIO
- ⁴ BOLSAS DE GRADUAÇÃO
- ⁵ BOLSAS DE PÓS-GRADUAÇÃO
- ⁶ NÚCLEO DE DESENVOLVIMENTO
DA CRIANÇA
- ⁷ UFC INCLUI

⁰⁶ ASSISTÊNCIA ESTUDANTIL

6 · ASSISTÊNCIA ESTUDANTIL

PROGRAMAS DE BOLSAS, MORADIA, ASSISTÊNCIA À SAÚDE E ALIMENTAR

Tabela 6.1 - PROGRAMAS E PROJETOS - 2012 A 2019

| ESPECIFICAÇÃO | 2012 | 2013 | 2014 | 2015 | 2016 | 2017 | 2018 | 2019 |
|---|------------|------------|--------------|--------------|--------------|--------------|--------------|--------------|
| Programa Bolsa de Iniciação Acadêmica | | | | | | | | |
| Estudantes Beneficiados | 756 | 900 | 1.200 | 1.200 | 1.400 | 1.646 | 1.541 | 1.707 |
| TOTAL | 756 | 900 | 1.200 | 1.200 | 1.400 | 1.646 | 1.541 | 1.707 |
| Programa de Moradia Estudantil - Estudantes Beneficiados | | | | | | | | |
| Residência Universitária - Número de Moradores em Fortaleza | 360 | 422 | 431 | 423 | 373* | 430* | 412 | 458 |
| Auxílio Moradia Estudantil - Campi da UFC no Interior | 175 | 200 | 278 | 417 | 643 | 788 | 865 | 885 |
| Auxílio Moradia Estudantil - Fortaleza | - | - | 161 | 314 | 489 | 408 | 451 | 603 |
| Nº de Residências Universitárias | 14 | 11 | 11 | 11 | 11 | 11 | 11 | 10 |
| TOTAL | 535 | 622 | 870 | 1.154 | 1.505 | 1.626 | 1.728 | 1.946 |

Fonte: Pró-Reitoria de Assuntos Estudantis, 2019.

(*) Foi usado novo cálculo para o número de moradores a partir de 2016: média dos moradores residentes ao longo do ano.

Saiba Mais: <http://www.prae.ufc.br/sobre-a-pro-reitoria-de-assuntos-estudantis/>

6 · ASSISTÊNCIA ESTUDANTIL

Tabela 6.1 - PROGRAMAS E PROJETOS - 2012 A 2019

| ESPECIFICAÇÃO | 2012 | 2013 | 2014 | 2015 | 2016 | 2017 | 2018 | 2019 |
|---|--------------|--------------|--------------|--------------|--------------|--------------|--------------|--------------|
| Programa de Assistência Alimentar | | | | | | | | |
| Média de Refeições Servidas/dia | 4.392 | 6.290 | 6.664 | 7.679 | 9.744 | 10.345 | 11.011 | 11.434 |
| Número de Refeições Servidas/ano | 1.058.427 | 1.484.557 | 1.526.139 | 1.781.643 | 2.348.190 | 2.472.400 | 2.554.559 | 2.698.513 |
| Refeições (Desjejum, almoço e jantar) - Residentes Universitários | 141.955 | 158.489 | 178.758 | 225.072 | 297.558 | 344.673 | 332.541 | 354.137 |
| Refeições (almoço e jantar) Servidas para Estudantes Carentes | 11.312 | 25.026 | 61.488 | 195.244 | 307.816 | 292.552 | 304.520 | 358.247 |
| Total de Estudantes Beneficiados | 15.200 | 18.501 | 29.661 | 32.903 | 34.033 | 34.458 | 34.665 | 34.769 |
| Divisão de Atenção ao Estudante - DAE | | | | | | | | |
| Atendimento Individual | | | | | | | | |
| Acolhimento | - | - | - | - | - | - | - | 370 |
| Atendimento em Atenção Psicossocial | 57 | 91 | 139 | 114 | 113 | 246 | 308 | - |
| Atendimento Psicológico, Psicanálise e Terapêutico (individual e grupo) | 57 | 216 | 106 | 95 | 164 | 97 | 103 | 95 |
| Intervenção Psicopedagógica (institucional e clínica) | 76 | 116 | 100 | 143 | 132 | 145 | 231 | 130 |
| Arteterapia | - | - | - | - | - | - | - | 8 |
| Massoterapia | - | - | - | - | - | - | - | 14 |
| TOTAL | 190 | 423 | 345 | 352 | 409 | 488 | 642 | 617 |
| Nº de Sessões | | | | | | | | |
| Acolhimento | - | - | - | - | - | - | - | 512 |
| Atendimento Psicológico, Psicanálise e Terapêutico (individual e grupo) | 866 | 2.104 | 2.099 | 1.715 | 2.195 | 1.945 | 1.744 | 1.745 |
| Intervenção Psicopedagógica (institucional e clínica) | 381 | 450 | 338 | 280 | 399 | 836 | 347 | 491 |
| Atendimento em Atenção Psicossocial | 70 | 144 | 258 | 167 | 122 | 250 | 446 | - |
| Atendimento Terapêutico Arteterapia/Massoterapia | - | - | - | - | - | 61 | 40 | 48 |
| Oficinas realizadas | - | - | - | - | - | 159 | 120 | - |
| TOTAL | 1.317 | 2.698 | 2.695 | 2.162 | 2.716 | 3.251 | 2.697 | 2.796 |



Fonte: Pró-Reitoria de Assuntos Estudantis, 2019.

Saiba Mais: <http://www.prae.ufc.br/acompanhamento-psicopedagogico-psicologico-e-psicossocial/>

6 · ASSISTÊNCIA ESTUDANTIL

Tabela 6.1 - PROGRAMAS E PROJETOS - 2012 A 2019

| ESPECIFICAÇÃO | 2012 | 2013 | 2014 | 2015 | 2016 | 2017 | 2018 | 2019 |
|--|--------------|--------------|--------------|--------------|--------------|--------------|--------------|--------------|
| Atendimento Coletivo | | | | | | | | |
| Projeto SignIFICANDO: grupos de apoio à permanência na Universidade (sugestão de acréscimo) | | | | | | | | |
| Nº Estudantes | - | - | - | - | - | - | - | 47 |
| Nº de Encontros (Estudantes) | - | - | - | - | - | - | - | 10 |
| Projeto Entre Nós | | | | | | | | |
| Nº Estudantes | - | - | - | - | - | - | - | 12 |
| Nº de Encontros (Estudantes) | - | - | - | - | - | - | - | 4 |
| Projeto Aula-Base | | | | | | | | |
| Nº Estudantes | - | - | - | - | - | - | - | 1 |
| Nº de Encontros (Estudantes) | - | - | - | - | - | - | - | 8 |
| Grupo Psicoterapêutico | | | | | | | | |
| Nº Estudantes | - | - | - | - | - | - | - | 9 |
| Nº de Encontros (Estudantes) | - | - | - | - | - | - | - | 38 |
| TOTAL DE ESTUDANTES | | | | | | | | 69 |
| TOTAL DE ENCONTROS | | | | | | | | 60 |
| Programa de Desporto Universitário - Estudantes Beneficiados | | | | | | | | |
| Bolsa de Incentivo ao Desporto (acumulada no ano) | 827 | 981 | 902 | 912 | 948 | 975 | 833 | 862 |
| Jogos e Competições | 1.868 | 1.713 | 2.288 | 1.858 | 2.553 | 2.423 | 2.616 | 4.880 |
| TOTAL | 2.695 | 2.694 | 3.190 | 2.770 | 3.501 | 3.398 | 3.449 | 5.742 |
| Programa de Ajuda de Custo - Estudantes Beneficiados | | | | | | | | |
| Participação em Eventos | 2.242 | 2.418 | 1.320 | 989 | 920 | 1.114 | 1.035 | 1.146 |



Fonte: Pró-Reitoria de Assuntos Estudantis, 2019.

Notas:

1. Em Jogos e Competições estão incluídos os treinamentos das seleções.
2. Desde 2012, a quantidade de Bolsas de Incentivo ao Desporto representa o acumulado do ano.

Saiba Mais: <http://www.prae.ufc.br/bolsa-de-incentivo-ao-desporto/>

6 · ASSISTÊNCIA ESTUDANTIL

Tabela 6.1 - PROGRAMAS E PROJETOS - 2012 A 2019

| ESPECIFICAÇÃO | 2019 |
|--|------|
| Atividades em Grupo (Intervenção coletiva) | |
| Forluder | 25 |
| Informações serviços da DAE e inscrição oficinas do serviço SIEP/DAE | 120 |
| Palestra "Estresse na Universidade" - Preengenharia | 200 |
| Roda de conversa sobre "Ansiedade e Depressão" | 20 |
| I Encontro 2019 / Grupo DI - 'Ponto de Partida' | 12 |
| Oficina sobre "Resiliência psicológica e fortalecimento da saúde mental" | 16 |
| Roda de conversa "Saúde Mental: como podemos cuidar dela?" | 30 |
| II Encontro 2019 / Grupo DI - 'Ponto de Partida' | 12 |
| III Encontro 2019 / Grupo DI - 'Ponto de Partida' | 12 |
| Mediação de conflitos na Residência Universitária | 11 |
| I Encontro 2019 / Grupo DI - 'Entre Nós' | 10 |
| Planejamento da oficina VOCÊ SABE | 5 |
| Geovida - atividade em alusão ao "Setembro Amarelo" | 23 |



Fonte: Pró-Reitoria de Assuntos Estudantis, 2019.

Saiba Mais: <http://www.prae.ufc.br/sobre-a-pro-reitoria-de-assuntos-estudantis/>

6 · ASSISTÊNCIA ESTUDANTIL

Tabela 6.1 - PROGRAMAS E PROJETOS - 2012 A 2019

| ESPECIFICAÇÃO | 2019 |
|---|------------|
| Atividades em Grupo (Intervenção coletiva) | |
| Roda de Conversa "Prevenção do Suicídio entre Universitários" | 16 |
| Ritual de luto pela morte a professora do curso de Enfermagem | 60 |
| Palestra "Precisamos conversar: ansiedade, depressão e suicídio" | 51 |
| 1º Grupo de Apoio Psicológico para Estudantes da UFC | 14 |
| 2º Grupo de Apoio Psicológico para Estudantes da UFC | 20 |
| Aula Base/Física | 2 |
| 1º Fórum de Educação em Engenharia | 27 |
| Apresentação dos Serviços da DAE na Disciplina Introdução à Universidade e ao Curso de Educação Física. | 43 |
| 3º Grupo de Apoio Psicológico para Estudantes da UFC | 13 |
| Intervenção psicopedagógica por estudo de caso | 2 |
| II Encontro 2019 / Grupo Entre Nós | 12 |
| Acompanhamento por baixo rendimento | 8 |
| TOTAL DE ESTUDANTES | 764 |
| TOTAL DE ENCONTROS | 25 |

Fonte: Pró-Reitoria de Assuntos Estudantis, 2019.

Saiba Mais: <http://www.prae.ufc.br/sobre-a-pro-reitoria-de-assuntos-estudantis/>

6 · ASSISTÊNCIA ESTUDANTIL

Tabela 6.2 - PROGRAMA DE AUXÍLIOS – 2019

| Auxílios | FORTALEZA | QUIXADÁ | SOBRAL | CRATEÚS | RUSSAS | TOTAL |
|--------------------------------|------------------|----------------|---------------|----------------|---------------|--------------|
| Moradia | | | | | | |
| Estudantes Beneficiados | 603 | 292 | 359 | 91 | 143 | 1.488 |
| Residente | | | | | | |
| Estudantes Beneficiados | 454 | - | - | - | - | 454 |
| Creche | | | | | | |
| Estudantes Beneficiados | 80 | 6 | 8 | 1 | - | 95 |
| Emergencial | | | | | | |
| Estudantes Beneficiados | 869 | 51 | 42 | 50 | 49 | 1.061 |
| Isenção da Taxa do R.U. | | | | | | |
| Estudantes Beneficiados | 4.046 | 162 | 116 | 88 | 104 | 4.516 |
| Total | 6.052 | 511 | 525 | 230 | 296 | 7.614 |

6 · ASSISTÊNCIA ESTUDANTIL

Tabela 6.3 - ATENDIMENTO MÉDICO, ODONTOLÓGICO A ESTUDANTES - 2011 A 2019

| SETOR | ESTUDANTES | | | | | | | | |
|--------------------------------------|------------|-------|-------|-------|-------|-------|-------|-------|-------|
| | 2011 | 2012 | 2013 | 2014 | 2015 | 2016 | 2017 | 2018 | 2019 |
| MÉDICO | | | | | | | | | |
| Consultas | 1.779 | 1.988 | 1.534 | 1.595 | 1.781 | 2.792 | 2.140 | 2.953 | 2.002 |
| Encaminhamento Laboratório | 132 | 856 | - | - | - | 986 | 882 | 1.003 | 1.072 |
| Encaminhamento Clínica Especializada | 278 | 688 | - | - | - | 1.454 | 1.145 | 1.110 | 699 |
| ODONTOLOGIA | | | | | | | | | |
| Consultas | 2.993 | 2.036 | 2.343 | 2.458 | 2.819 | 3.390 | 2.253 | 3.118 | 1.972 |
| Capeamento | 65 | 41 | 61 | 69 | 97 | 77 | 82 | 67 | 60 |
| Exames | 1.141 | 904 | 1.065 | 1.185 | 1.690 | 2.099 | 2.039 | 1.369 | 978 |
| Exodontias | 19 | 16 | 11 | 23 | 33 | 52 | 27 | 41 | 110 |
| Fluoterapia | 769 | 531 | 566 | 580 | 577 | 786 | 838 | 571 | 838 |
| Restauração de Amálgama | 546 | 328 | 318 | 303 | 458 | 354 | 251 | 163 | 63 |
| Restauração de Ionômero de Vidro | 76 | 60 | 93 | 175 | 113 | 182 | 146 | 154 | 166 |
| Restauração de Resina Composta | 729 | 540 | 720 | 663 | 559 | 730 | 630 | 571 | 926 |
| Profilaxia | 948 | 737 | 755 | 722 | 892 | 1.080 | 1.020 | 660 | 788 |
| Pequenas Cirurgias | 37 | 7 | 21 | 11 | 19 | 19 | 30 | 59 | 53 |
| Radiografias | 260 | 189 | 271 | 227 | 164 | 272 | 443 | 375 | 94 |
| Remoção de Tártaro | 730 | 641 | 742 | 752 | 834 | 1.102 | 1.084 | 708 | 776 |
| Proteção | 350 | - | 448 | 442 | 428 | 492 | 468 | 356 | 400 |
| Tratamento Concluídos | 472 | 342 | 420 | 445 | 480 | 659 | 605 | 359 | 579 |

Fonte: CPASE/PROGEP, 2019.

Nota: Em 2012 o NUPASE começou atender 14 órgãos federais pelo convênio SIASS.

6 · ASSISTÊNCIA ESTUDANTIL

Tabela 6.4 - ATENDIMENTO PERICIAL A SERVIDORES E ESTUDANTES - 2011 A 2019

| SETOR | ESTUDANTES | | | | | | | | | SERVIDORES ¹ | | | | | | | | |
|---|------------|------|------|------|------|------|------|------|------|-------------------------|-------|-------|--------|-------|-------|-------|-------|-------|
| | 2011 | 2012 | 2013 | 2014 | 2015 | 2016 | 2017 | 2018 | 2019 | 2011 | 2012 | 2013 | 2014 | 2015 | 2016 | 2017 | 2018 | 2019 |
| JUNTA PERICIAL | | | | | | | | | | | | | | | | | | |
| Aposentadoria (UFC e Outros órgãos) | - | - | - | - | - | - | - | - | - | 133 | 12 | 28 | 26 | 25 | 14 | 20 | 14 | 15 |
| Comprovação PCD SISU | - | - | - | - | - | - | - | 339 | 212 | - | - | - | - | - | - | - | - | - |
| Licenças médicas administrativas ² | - | - | - | - | - | - | - | - | - | - | 3.805 | 5.263 | 61.986 | - | - | 2.127 | 4.120 | 3.636 |
| Perícia - Singular ³ | - | - | - | - | - | - | - | - | - | 255 | 3.898 | 4.851 | 3.780 | 3.198 | 2.473 | 2.774 | 4.290 | 4.198 |
| Perícia Admissionais (UFC e Outros órgãos) | - | - | - | - | - | - | - | - | - | - | - | - | 489 | 276 | - | 205 | 178 | 148 |
| Perícia por Junta Médica (UFC e Outros órgãos) ⁴ | - | - | - | - | - | - | - | - | - | - | - | 498 | 839 | 604 | 444 | 554 | 471 | 489 |
| Regime especial - Estudante | - | 658 | 782 | 556 | 672 | 717 | 710 | 687 | 779 | - | - | - | - | - | - | - | - | - |
| Trancamento de Matrícula - Estudante | 472 | 101 | 184 | 121 | 149 | 238 | 177 | 158 | 170 | - | - | - | - | - | - | - | - | - |

Fonte: CPASE/PROGEP, 2019.

(1) Servidores da UFC (docentes e Técnico-administrativo) e de Outros Órgãos Federais.

(2) Afastamentos de servidores, por motivo de saúde, de até 5 dias ou que, em um período de 12 meses, não atinjam 15 dias de ausência ao trabalho, conforme normativos vigentes.

(3) Perícia composta por um único perito conforme normativos vigentes.

(4) Perícia composta por 3 peritos em casos previstos pelos normativos vigentes.

Nota: Em 2012 o NUPASE começou atender 14 órgãos federais pelo convênio SIASS.

6 · ASSISTÊNCIA ESTUDANTIL

Tabela 6.5 - RESTAURANTE UNIVERSITÁRIO² - 2010 A 2019

| ATIVIDADES | 2010 | 2011 | 2012 | 2013 | 2014 | 2015 | 2016 | 2017 | 2018 | 2019 |
|---|----------------|----------------|------------------|------------------|------------------|------------------|------------------|------------------|------------------|------------------|
| Número de dias em atendimento | 227 | 246 | 241 | 236 | 229 | 232 | 241 | 239 | 232 | 236 |
| Café - Desjejum | 52.180 | 50.691 | 52.340 | 49.115 | 50.089 | 55.930 | 60.187 | 72.925 | 67.153 | 69.195 |
| Almoço | 594.008 | 859.782 | 813.392 | 1.129.253 | 1.169.694 | 1.331.989 | 1.695.809 | 1.751.126 | 1.802.791 | 1.896.624 |
| Jantar | 40.528 | 46.524 | 192.695 | 306.189 | 306.356 | 393.724 | 592.194 | 648.349 | 684.615 | 732.694 |
| Número de refeições servidas | 686.716 | 956.997 | 1.058.427 | 1.484.557 | 1.526.139 | 1.781.643 | 2.348.190 | 2.472.400 | 2.554.559 | 2.698.513 |
| Custo Médio da refeição ¹ - Desjejum | - | - | - | 2,53 | 2,63 | 2,85 | 3,09 | 4,13 | 4,15 | 4,32 |
| Custo Médio da refeição ¹ - Almoço | 3,35 | 4,20 | 4,22 | 5,17 | 5,74 | 6,17 | 6,69 | 6,98 | 7,02 | 7,29 |
| Custo Médio da refeição ¹ - Jantar | - | - | - | 5,14 | 5,72 | 6,18 | 6,69 | 7,05 | 7,01 | 7,37 |
| Custo Total ¹ (em R\$,1,00) | 2.190.847,73 | 3.714.053,87 | 5.544.477,50 | 7.731.560,47 | 8.624.619,33 | 10.823.785,16 | 15.558.477,18 | 17.083.615,40 | 17.801.232,43 | 19.527.706,33 |

Fonte: Pró-Reitoria de Assuntos Estudantis – 2019.

(1) Valores Nominais.

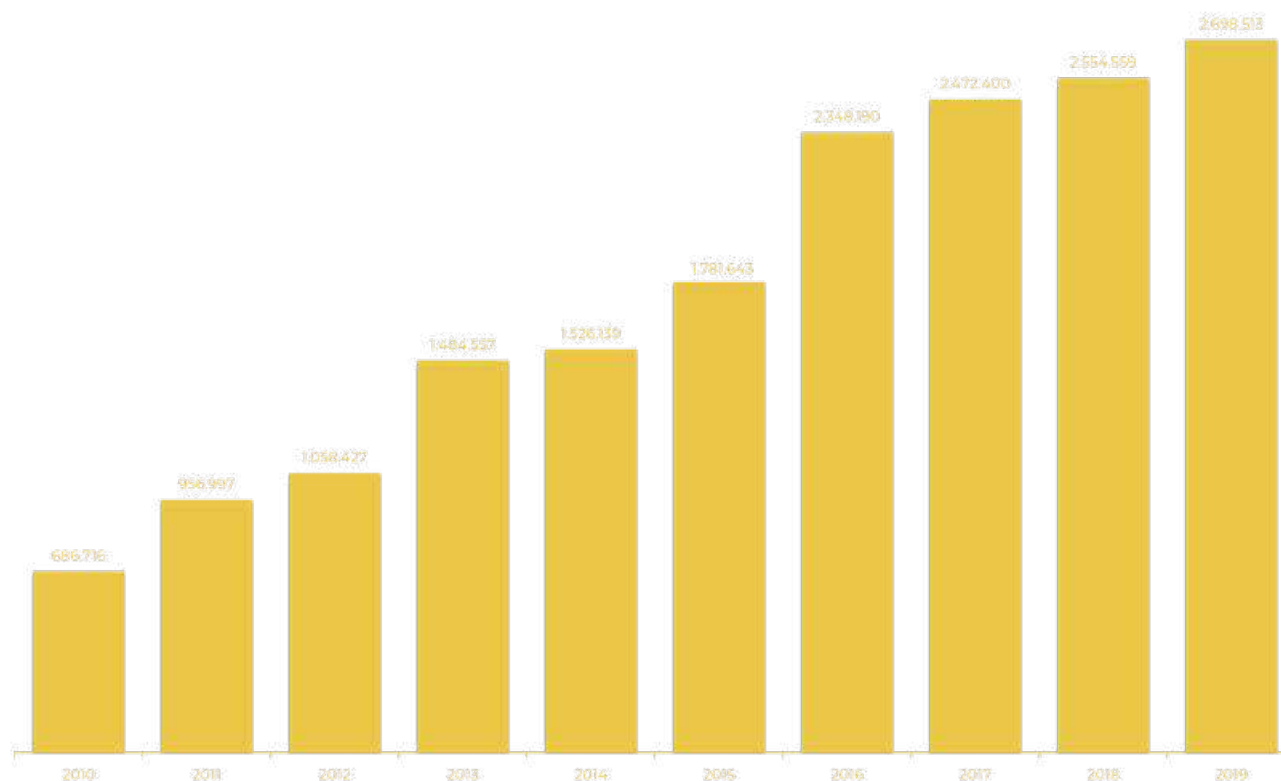
(2) Restaurantes Universitários dos campi: Benfica, PICI, Porangabuçu, Campus Crateús, Campus Quixadá, Campus Sobral e Campus de Russas.

Observação: Desde março de 2009 foi implantado o auxílio alimentação (finais de semana e feriados) para os alunos residentes universitários, portanto, os números de refeições servidas no café da manhã e jantar diminuíram até 2014.

Saiba Mais: <http://www.prae.ufc.br/restaurante-universitario/>

6 · ASSISTÊNCIA ESTUDANTIL

RESTAURANTE UNIVERSITÁRIO

Gráfico 6.1 - EVOLUÇÃO DO NÚMERO DE REFEIÇÕES¹ SERVIDAS NO RU² - 2010 A 2019

Fonte: Elaborado pela Divisão de Gestão de Informações e Conhecimento - DGIC, 2019.

(1) Refeições – Desjejum, almoço e jantar.

(2) Restaurantes Universitários dos campi: Benfica, PICI, Porangabuçu, Campus Crateús, Campus Quixadá, Campus Sobral e Campus de Russas.

6 · ASSISTÊNCIA ESTUDANTIL

Tabela 6.6 - REFEIÇÕES¹ SERVIDAS POR TIPO DE COMENSAL - 2010 A 2019

| TIPO DE COMENSAL | 2010 | 2011 | 2012 | 2013 | 2014 | 2015 | 2016 | 2017 | 2018 | 2019 |
|-----------------------------|----------------|----------------|----------------|------------------|------------------|------------------|------------------|------------------|------------------|------------------|
| Estudantes | 460.759 | 537.224 | 738.926 | 1.099.242 | 1.033.120 | 1.093.972 | 1.496.390 | 1.726.925 | 1.806.536 | 1.863.421 |
| Servidores/Terceirizados | 30.058 | 44.169 | 86.585 | 119.666 | 133.642 | 166.850 | 168.180 | 35.030 | 31.541 | 31.934 |
| Professores/Visitantes | 1.207 | 3.818 | 9.942 | 15.943 | 26.091 | 30.535 | 18.103 | 7.730 | 7.434 | 8.730 |
| Evento Pagante ² | - | - | - | - | - | - | - | - | 7.874 | 690 |
| TOTAL | 492.024 | 585.211 | 835.453 | 1.234.851 | 1.192.853 | 1.291.357 | 1.682.673 | 1.769.685 | 1.853.385 | 1.904.775 |

Fonte: Pró-Reitoria de Assuntos Estudantis, 2019.

(1) Refeições: almoço e jantar.

(2) Eventos promovidos pela UFC em que os integrantes sejam estudantes ou docentes ou servidores técnicos-administrativos de IFES e paguem para ter acesso as nossas refeições bem como eventos promovidos pela UFC que ocorram nos finais de semana ou feriados (períodos em que o RU está fechado) e também ocorra o pagamento por parte das categorias supracitadas.

Notas:

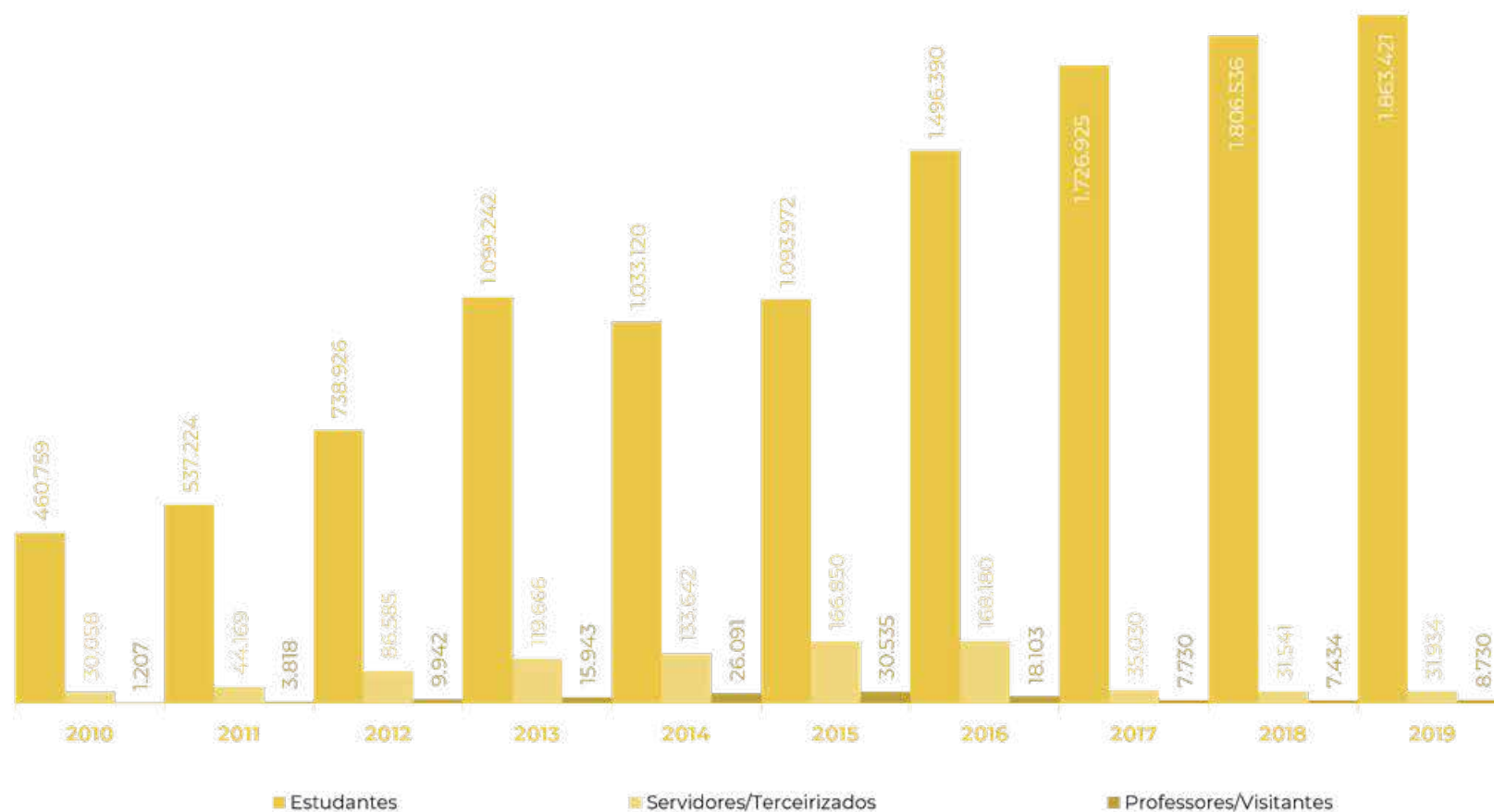
1. Servidores/Terceirizados incluem funcionários efetivos da UFC e funcionários terceirizados que trabalham na UFC.

2. Visitantes são pessoas ou alunos de outras IEFS.

3. Incluem todos os restaurantes universitários da UFC.

4. Valor pago por refeição almoço e jantar: Estudante R\$ 1,10; Professor/servidor-UFC/terceirizado/visitante R\$ 7,00

6 · ASSISTÊNCIA ESTUDANTIL

Gráfico 6.2 - EVOLUÇÃO DO NÚMERO DE REFEIÇÕES PAGAS NO RU¹ - 2010 A 2019

Fonte: Elaborado pela Divisão de Gestão de Informações e Conhecimento - DGIC, 2019.

(1) Restaurantes Universitários dos campi: Benfica, PICI, Porangabuçu, Campus Crateús, Campus Quixadá, Campus Sobral e Campus de Russas.

Nota: Refeições pagas: almoço e jantar.

6 · ASSISTÊNCIA ESTUDANTIL

Tabela 6.7 - RECEITA POR TIPO DE COMENSAL - 2010 A 2019

| TIPO DE COMENSAL | 2010 | 2011 | 2012 | 2013 | 2014 | 2015 | 2016 | 2017 | 2018 | 2019 |
|-----------------------------|-------------------|-------------------|-------------------|---------------------|---------------------|---------------------|---------------------|---------------------|---------------------|---------------------|
| Estudantes | 506.834,90 | 590.946,40 | 812.818,60 | 1.209.166,00 | 1.136.432,00 | 1.203.369,20 | 1.646.029,00 | 1.899.617,50 | 1.987.189,60 | 2.049.763,10 |
| Servidores/Terceirizados | 48.092,80 | 70.670,40 | 138.536,00 | 191.466,00 | 213.827,20 | 266.960,00 | 330.070,20 | 245.210,00 | 220.787,00 | 223.538,00 |
| Professores/Visitantes | 2.655,40 | 8.399,60 | 21.872,40 | 35.075,00 | 57.400,20 | 67.177,00 | 48.985,00 | 54.110,00 | 52.038,00 | 61.110,00 |
| Evento Pagante ¹ | - | - | - | - | - | - | - | - | 8.661,40 | 759,00 |
| TOTAL | 557.583,10 | 670.016,40 | 973.227,00 | 1.435.707,00 | 1.407.659,40 | 1.537.506,20 | 2.025.084,20 | 2.198.937,50 | 2.268.676,00 | 2.335.170,10 |

Fonte: Pró-Reitoria de Assuntos Estudantis, 2019.

(1) Eventos promovidos pela UFC em que os integrantes sejam estudantes ou docentes ou servidores técnicos-administrativos de IFES e paguem para ter acesso as nossas refeições bem como eventos promovidos pela UFC que ocorram nos finais de semana ou feriados (períodos em que o RU está fechado) e também ocorra o pagamento por parte das categorias supracitadas.

Nota: Incluem todos os restaurantes universitários da UFC.
Saiba Mais: <http://www.prae.ufc.br/restaurante-universitario/>

PROGRAMA DE MORADIA ESTUDANTIL

Tabela 6.8 - NÚMERO DE VAGAS E ALUNOS ATENDIDOS – CAMPI FORTALEZA - 2010 A 2019

| ANO | NÚMERO DE VAGAS | MORADORES | TAXA DE OCUPAÇÃO (%) |
|------|-----------------|-----------|----------------------|
| 2010 | 310 | 308 | 99,35 |
| 2011 | 310 | 307 | 99,03 |
| 2012 | 360 | 360 | 100,00 |
| 2013 | 422 | 422 | 100,00 |
| 2014 | 431 | 431 | 100,00 |
| 2015 | 434 | 423 | 97,47 |
| 2016 | 434 | 373 | 85,94 |
| 2017 | 434 | 430 | 99,08 |
| 2018 | 434 | 412 | 94,93 |
| 2019 | 412 | 412 | 100,00 |

Fonte: Pró-Reitoria de Assuntos Estudantis, 2019.

Notas:

1. A partir de 2016 foi usado novo cálculo para o número de moradores: média dos moradores residentes ao longo do ano.
2. Em 2015 uma residência universitária estava passando por uma reforma na infraestrutura.

Saiba Mais: <http://www.prae.ufc.br/residencia-universitaria/>

DESPORTO UNIVERSITÁRIO – UFC

Tabela 6.9 - RANKING TROFÉU EFICIÊNCIA - 2013 A 2019

| Ranking | 2013 | 2014 | 2015 | 2016 | 2017 | 2018 | 2019 |
|----------|------|------|------|------|------|------|------|
| Brasil | 7 | 9 | 11 | 13 | 8 | 12 | 9 |
| UFC | | | | | | | |
| Nordeste | - | - | 4 | 5 | 3 | 5 | 5 |
| IFES | - | - | 4 | 5 | 3 | 4 | 3 |

6 · ASSISTÊNCIA ESTUDANTIL

Tabela 6.10 - **ATIVIDADES DO PROGRAMA DESPORTO UNIVERSITÁRIO - 2019**

| ESPECIFICAÇÃO | ESTUDANTES ¹ | PÚBLICO | EVENTOS ² |
|--|-------------------------|---------------|----------------------|
| Desporto de Lazer | 265 | 10.060 | 17 |
| Atividades Esportivas de Lazer - Fortaleza | 265 | 10.060 | 17 |
| Desporto Educacional - Jogos da UFC | 3.210 | 8.619 | 47 |
| Fortaleza | 2.587 | 6.899 | 43 |
| Sobral | 442 | 1.268 | 2 |
| Russas | 78 | 195 | 1 |
| Quixadá | 103 | 257 | 1 |
| Desporto de Rendimento | 1.405 | 29.071 | 87 |
| Jogos Univ. Cearenses - JUC's | 330 | 943 | 22 |
| Jogos Univ. Brasileiros - JUB's | 105 | 304 | 7 |
| Jogos de Universidades Federais | 120 | 384 | 8 |
| Competições Extra-Universitárias | 600 | 1.640 | 40 |
| Treinamento das Seleções | 250 | 25.800 | 10 |
| TOTAL | 4.880 | 47.750 | 151 |

Fonte: Desporto Universitário – UFC, 2019.

Saiba Mais: <http://www.prae.ufc.br/bolsa-de-incentivo-ao-desporto/apresentacao-do-desporto-universitario/>
<http://desportoufc.blogspot.com.br>

6 · ASSISTÊNCIA ESTUDANTIL

GRADUAÇÃO

Tabela 6.11 - PROGRAMAS DE BOLSAS NA GRADUAÇÃO - 2010 A 2019

| ESPECIFICAÇÃO | 2010 | 2011 | 2012 | 2013 | 2014 | 2015 | 2016 | 2017 | 2018 | 2019 |
|---|--------------|--------------|--------------|--------------|--------------|--------------|--------------|--------------|--------------|--------------|
| Total de Bolsas | 3.455 | 4.490 | 4.708 | 4.715 | 5.285 | 5.398 | 5.180 | 6.037 | 6.015 | 6.002 |
| Apoio Administrativo - PIBAD | 100 | 100 | 200 | 170 | 200 | 154 | 133 | 135 | 135 | 137 |
| Aprendizagem Cooperativa - PACCE - Monitoria de projeto (PROGRAD) | 226 | 250 | 250 | 233 | 250 | 300 | 300 | 320 | 320 | 320 |
| Coral | - | - | - | - | 20 | - | - | - | - | - |
| Crutac ¹ | - | - | - | - | 340 | 340 | 340 | 340 | 340 | 340 |
| Cultura e Arte | 64 | 64 | 80 | 100 | 100 | 100 | 100 | 120 | 120 | 120 |
| Desporto | 30 | 50 | 100 | 100 | 100 | 100 | 95 | 100 | 100 | 100 |
| Extensão | 378 | 618 | 670 | 650 | 750 | 662 | 665 | 665 | 650 | 650 |
| Informática | 95 | 100 | 100 | 100 | 100 | 100 | 100 | 100 | 100 | 100 |
| Iniciação à Docência - Remunerada - PID | 605 | 700 | 788 | 732 | 756 | 764 | 727 | 764 | 764 | 764 |
| Iniciação Acadêmica - BIA - PRAE | 580 | 826 | 756 | 900 | 900 | 1.144 | 1.120 | 1.500 | 1.500 | 1.500 |
| Iniciação Científica - PIBIC | 769 | 942 | 925 | 914 | 977 | 942 | 808 | 910 | 990 | 975 |
| Monitoria de Projeto (Graduação) - UFC - PIBID | 256 | 300 | 299 | 276 | 300 | 300 | 300 | 339 | 264 | 264 |
| Programa de Acolhimento e Incentivo à Permanência (PAIP) | - | - | - | - | - | - | - | 252 | 252 | 252 |
| Programa de Educação Tutorial - PET - SESu | 204 | 252 | 252 | 252 | 240 | 240 | 240 | 240 | 240 | 240 |
| Programa de Educação Tutorial - PET - UFC | 148 | 288 | 288 | 288 | 252 | 252 | 252 | 252 | 240 | 240 |

Fonte: Coordenadoria de Programação e Alocação Orçamentária - CPO, 2019.

(1) Centro Rural Universitário de Treinamento e Ação Cominatória.

Saiba Mais: <http://www.prograd.ufc.br/>

6 · ASSISTÊNCIA ESTUDANTIL

Tabela 6.12 - PROGRAMAS DE BOLSAS - INICIAÇÃO CIENTÍFICA - 2018 A 2019

| ÁREA DE CONHECIMENTO | 2018 | | | | 2019 | | | |
|-----------------------------|--------------------|-------------------|---------------------|------------|--------------------|-------------------|---------------------|------------|
| | PIBIC ¹ | | | | PIBIC ¹ | | | |
| | UFC | CNPq ² | FUNCAP ³ | TOTAL | UFC | CNPq ² | FUNCAP ³ | TOTAL |
| Ciências Exatas e da Terra | 29 | 133 | 26 | 188 | 30 | 121 | 23 | 174 |
| Ciências Agrárias | 14 | 65 | 24 | 103 | 22 | 60 | 13 | 95 |
| Ciências Humanas | 27 | 51 | 34 | 112 | 36 | 46 | 29 | 111 |
| Engenharias | 10 | 79 | 17 | 106 | 17 | 90 | 9 | 116 |
| Ciências Sociais Aplicadas | 18 | 36 | 23 | 77 | 17 | 41 | 22 | 80 |
| Ciências da Saúde | 52 | 110 | 35 | 197 | 47 | 102 | 36 | 185 |
| Ciências Biológicas | 15 | 70 | 6 | 91 | 7 | 74 | 20 | 101 |
| Linguística, Letras e Artes | 11 | 13 | 19 | 43 | 14 | 16 | 13 | 43 |
| Multidisciplinar | 19 | 43 | 11 | 73 | 10 | 38 | 22 | 70 |
| TOTAL | 195 | 600 | 195 | 990 | 200 | 588 | 187 | 975 |

Fonte: Pró-Reitoria de Pesquisa e Pós-Graduação, 2019.

(1) Programa Institucional de Bolsas de Iniciação Científica-PIBIC.

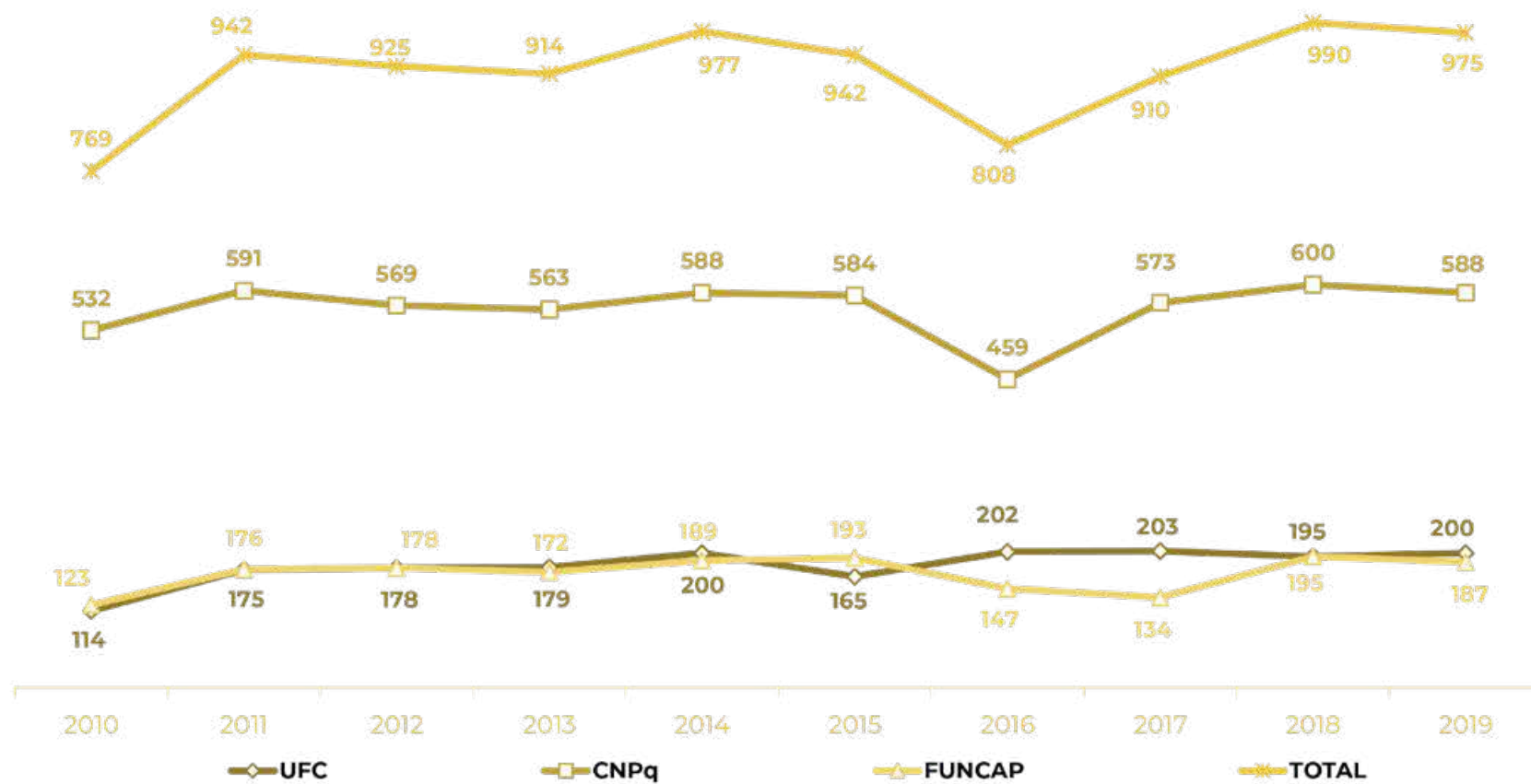
(2) Conselho Nacional de Desenvolvimento Científico e Tecnológico-CNPq.

(3) Fundação Cearense de Apoio ao Desenvolvimento Científico e Tecnológico-FUNCAP.

Saiba Mais: <http://www.prppg.ufc.br/pt/>

6 · ASSISTÊNCIA ESTUDANTIL

Gráfico 6.3 - BOLSAS DE INICIAÇÃO CIENTÍFICA POR AGÊNCIAS DE FOMENTO - 2010 A 2019



Fonte: Elaborado pela Divisão de Gestão de Informações e Conhecimento - DGIC, 2019.

6 · ASSISTÊNCIA ESTUDANTIL

Tabela 6.13 - **DOCENTES ORIENTADORES POR TIPO DE BOLSAS E ÁREA DE CONHECIMENTO - 2018 A 2019**

| ÁREA DE CONHECIMENTO | 2018 | | | | 2019 | | | |
|-----------------------------|--------------------|-------------------|---------------------|------------|--------------------|-------------------|---------------------|------------|
| | PIBIC ¹ | | | | PIBIC ¹ | | | |
| | UFC | CNPq ² | FUNCAP ³ | TOTAL | UFC | CNPq ² | FUNCAP ³ | TOTAL |
| Ciências Exatas e da Terra | 29 | 86 | 26 | 141 | 30 | 68 | 23 | 121 |
| Ciências Agrárias | 14 | 41 | 24 | 79 | 22 | 38 | 13 | 73 |
| Ciências Humanas | 27 | 35 | 34 | 96 | 36 | 30 | 29 | 95 |
| Engenharias | 10 | 50 | 17 | 77 | 17 | 51 | 9 | 77 |
| Ciências Sociais Aplicadas | 18 | 24 | 23 | 65 | 17 | 27 | 22 | 66 |
| Ciências da Saúde | 52 | 70 | 35 | 157 | 47 | 65 | 36 | 148 |
| Ciências Biológicas | 15 | 39 | 6 | 60 | 7 | 39 | 20 | 66 |
| Linguística, Letras e Artes | 11 | 9 | 19 | 39 | 14 | 12 | 13 | 39 |
| Multidisciplinar | 19 | 28 | 11 | 58 | 10 | 23 | 22 | 55 |
| TOTAL | 195 | 382 | 195 | 772 | 200 | 353 | 187 | 740 |

Fonte: Pró-Reitoria de Pesquisa e Pós-Graduação, 2019.

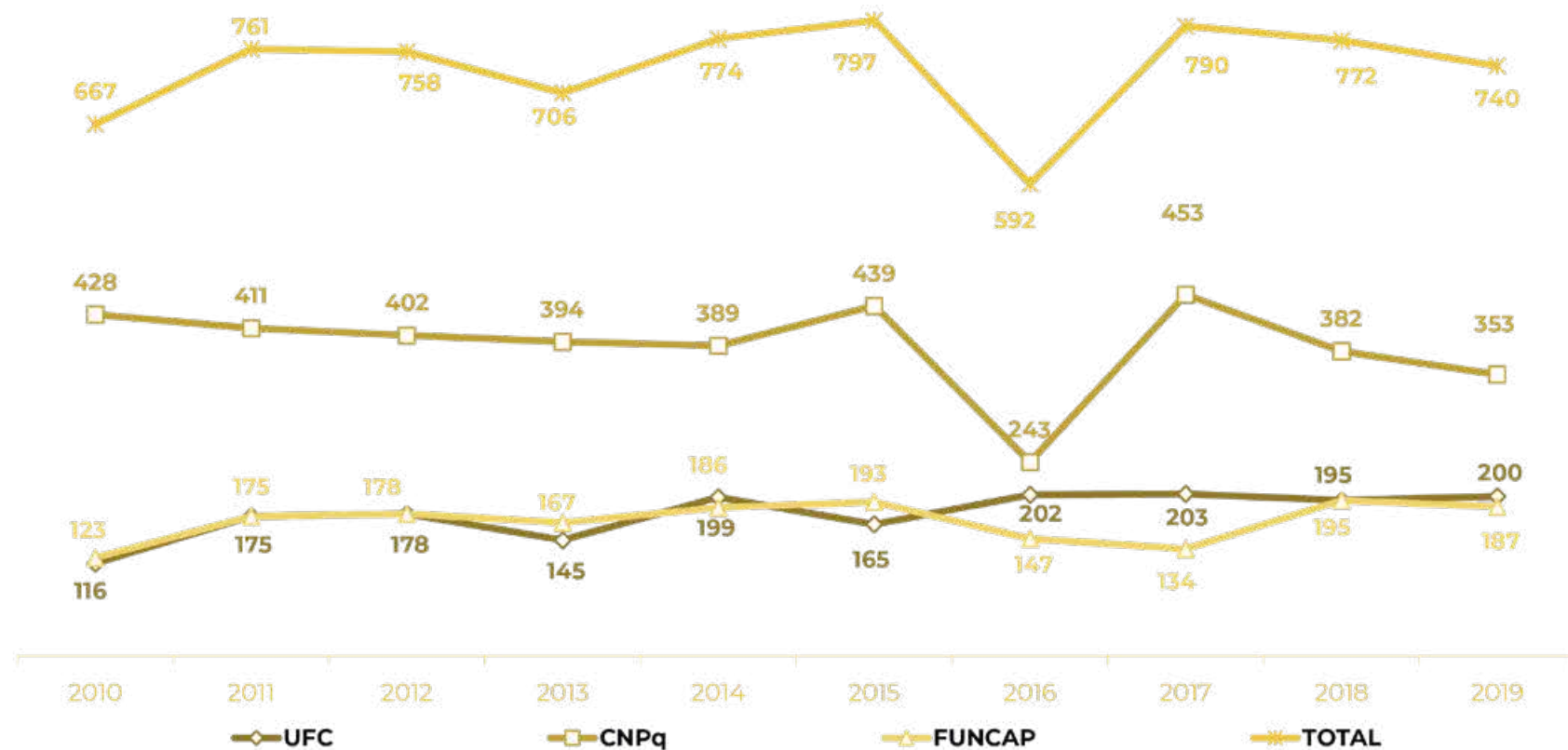
(1) Programa Institucional de Bolsas de Iniciação Científica-PIBIC.

(2) Conselho Nacional de Desenvolvimento Científico e Tecnológico-CNPq.

(3) Fundação Cearense de Apoio ao Desenvolvimento Científico e Tecnológico-FUNCAP.

6 · ASSISTÊNCIA ESTUDANTIL

Gráfico 6.4 - NÚMERO DE DOCENTES ORIENTADORES POR AGÊNCIA DE FOMENTO - 2010 A 2019



Fonte: Elaborado pela Divisão de Gestão de Informações e Conhecimento - DGIC, 2019.

6 · ASSISTÊNCIA ESTUDANTIL

PÓS-GRADUAÇÃO

Tabela 6.14 - PÓS-GRADUAÇÃO – BOLSAS¹ CONCEDIDAS POR AGÊNCIAS DE FOMENTO - 2010 A 2019

| AGÊNCIA | ANO | MESTRADO | DOCTORADO | TOTAL |
|-----------------------|--------------|--------------|--------------|---------------|
| CAPES/DS ¹ | 2010 | 500 | 289 | 789 |
| | 2011 | 552 | 356 | 908 |
| | 2012 | 584 | 405 | 989 |
| | 2013 | 683 | 485 | 1.168 |
| | 2014 | 843 | 677 | 1.520 |
| | 2015 | 804 | 664 | 1.468 |
| | 2016 | 757 | 709 | 1.466 |
| | 2017 | 755 | 711 | 1.466 |
| | 2018 | 631 | 592 | 1.223 |
| | 2019 | 574 | 597 | 1.171 |
| | Total | 7.137 | 5.737 | 12.874 |
| CNPq ² | 2010 | 290 | 134 | 424 |
| | 2011 | 290 | 134 | 424 |
| | 2012 | 290 | 134 | 424 |
| | 2013 | 290 | 134 | 424 |
| | 2014 | 290 | 161 | 451 |
| | 2015 | 290 | 161 | 451 |
| | 2016 | 267 | 140 | 407 |
| | 2017 | 267 | 140 | 407 |
| | 2018 | 267 | 129 | 396 |
| | 2019 | 267 | 129 | 396 |
| | Total | 3.098 | 1.530 | 4.628 |

Fonte: Pró-Reitoria de Pesquisa e Pós-Graduação, 2019.

(1) Coordenação de Aperfeiçoamento de Pessoal de Nível Superior – CAPES/Demanda Social. (2) Conselho Nacional de Desenvolvimento Científico e Tecnológico -CNPq.

(*) Não inclui as bolsas para programas de Pós-Graduação - PROEX (cursos avaliados pela CAPES com nota 6 e 7).

Obs: Em 2013 o número de bolsa do programa de pós-graduação da UFCA está incluído no total da UFC, pois na CAPES o programa ainda está vinculado a UFC.

6 · ASSISTÊNCIA ESTUDANTIL

Tabela 6.14 - PÓS-GRADUAÇÃO – BOLSAS* CONCEDIDAS POR AGÊNCIAS DE FOMENTO - 2010 A 2019

| AGÊNCIA | ANO | MESTRADO | DOCTORADO | TOTAL |
|---------------------|--------------|--------------|--------------|--------------|
| FUNCAP ³ | 2010 | 402 | 198 | 600 |
| | 2011 | 398 | 241 | 639 |
| | 2012 | 411 | 244 | 655 |
| | 2013 | 374 | 246 | 620 |
| | 2014 | 424 | 361 | 785 |
| | 2015 | 420 | 305 | 725 |
| | 2016 | 268 | 209 | 477 |
| | 2017 | 268 | 237 | 505 |
| | 2018 | 291 | 314 | 605 |
| | 2019 | 299 | 308 | 607 |
| | Total | 3.938 | 2.838 | 6.776 |
| REUNI ⁴ | 2010 | 244 | 160 | 404 |
| | 2011 | 299 | 176 | 475 |
| | 2012 | 374 | 234 | 608 |
| | 2013 | 190 | 195 | 385 |
| | 2014 | 0 | 125 | 125 |
| | 2015 | 0 | 67 | 67 |
| | 2016 | 0 | 0 | 0 |
| | 2017 | 0 | 0 | 0 |
| | 2018 | 0 | 0 | 0 |
| | 2019 | 0 | 0 | 0 |
| Total | 1.197 | 1.027 | 2.224 | |

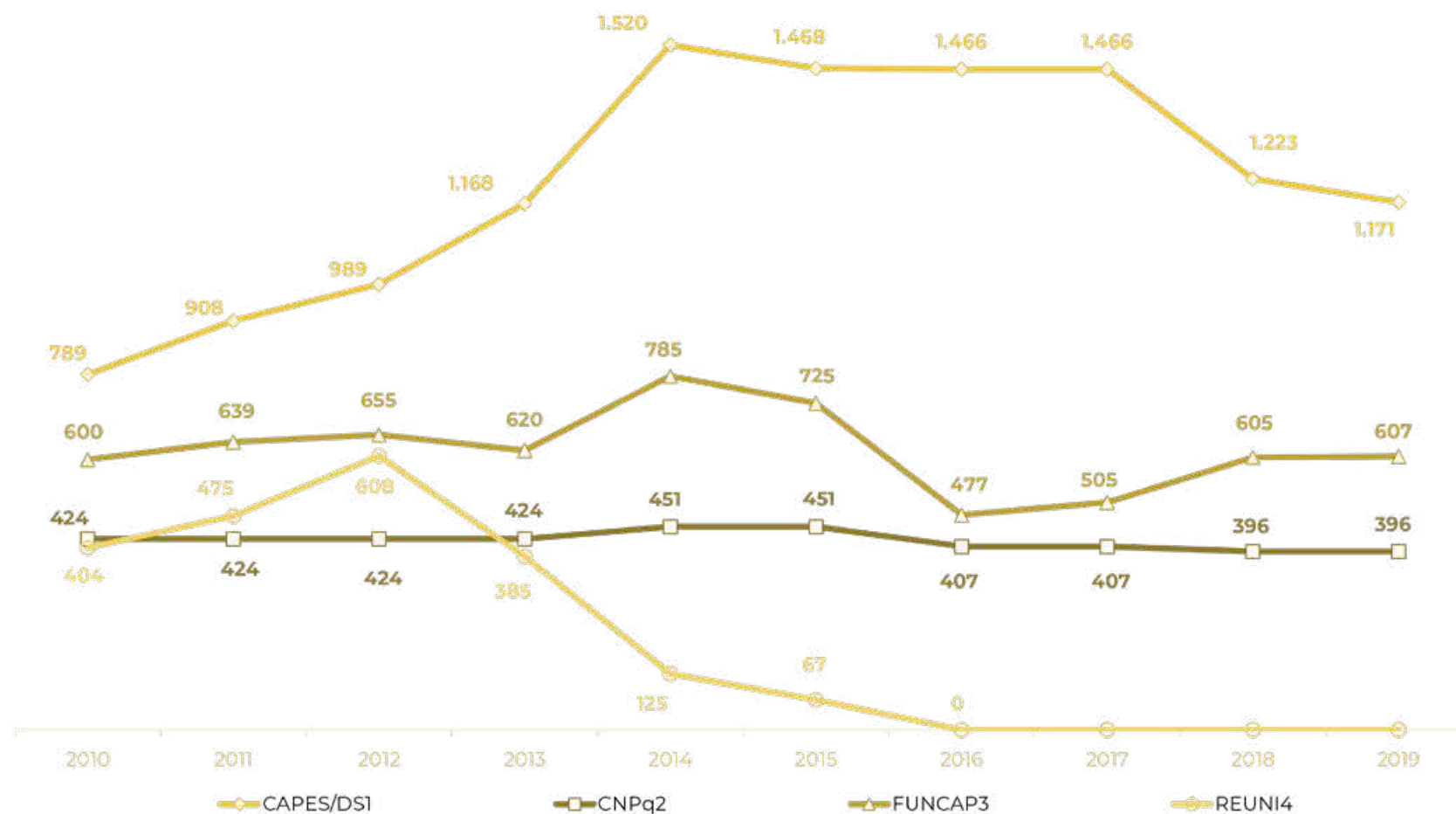
Fonte: Pró-Reitoria de Pesquisa e Pós-Graduação, 2019.

(3) Fundação Cearense de Apoio ao Desenvolvimento Científico e Tecnológico - FUNCAP.

(4) Reestruturação e Expansão das Universidades Federais - REUNI.

(*) Não inclui as bolsas para programas de Pós-Graduação - PROEX (cursos avaliados pela CAPES com nota 6 e 7).

6 · ASSISTÊNCIA ESTUDANTIL

Gráfico 6.5 - PÓS-GRADUAÇÃO – BOLSAS¹ CONCEDIDAS POR AGÊNCIAS DE FOMENTO - 2010 A 2019

Fonte: Elaborado pela Divisão de Gestão de Informações e Conhecimento - DGIC, 2019.

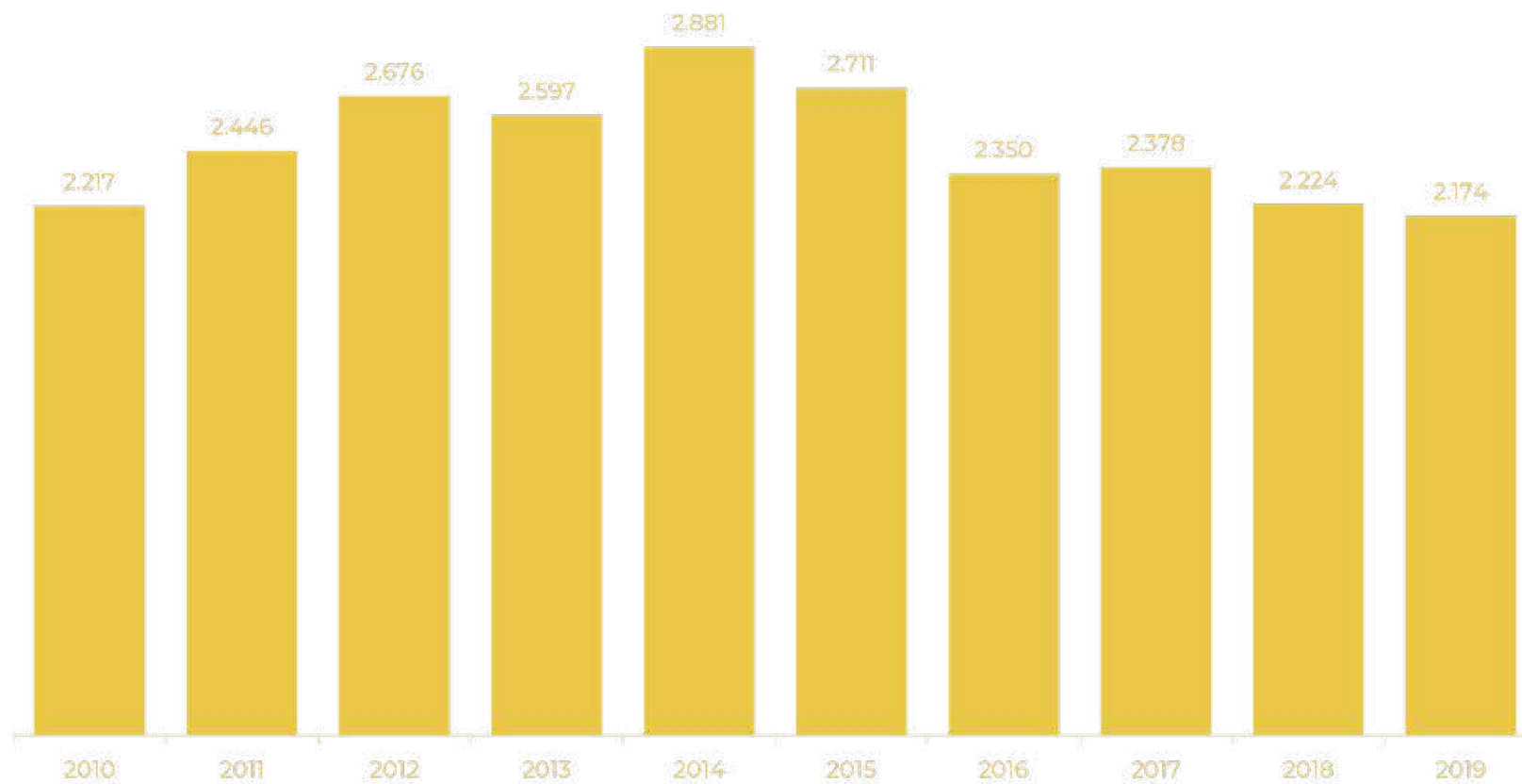
(1) Não inclui as bolsas para programas de Pós-Graduação - PROEX (cursos avaliados pela CAPES com nota 6 e 7).

Notas:

1. Coordenação de Aperfeiçoamento de Pessoal de Nível Superior – CAPES/Demanda Social.

2. DS: Demanda social.

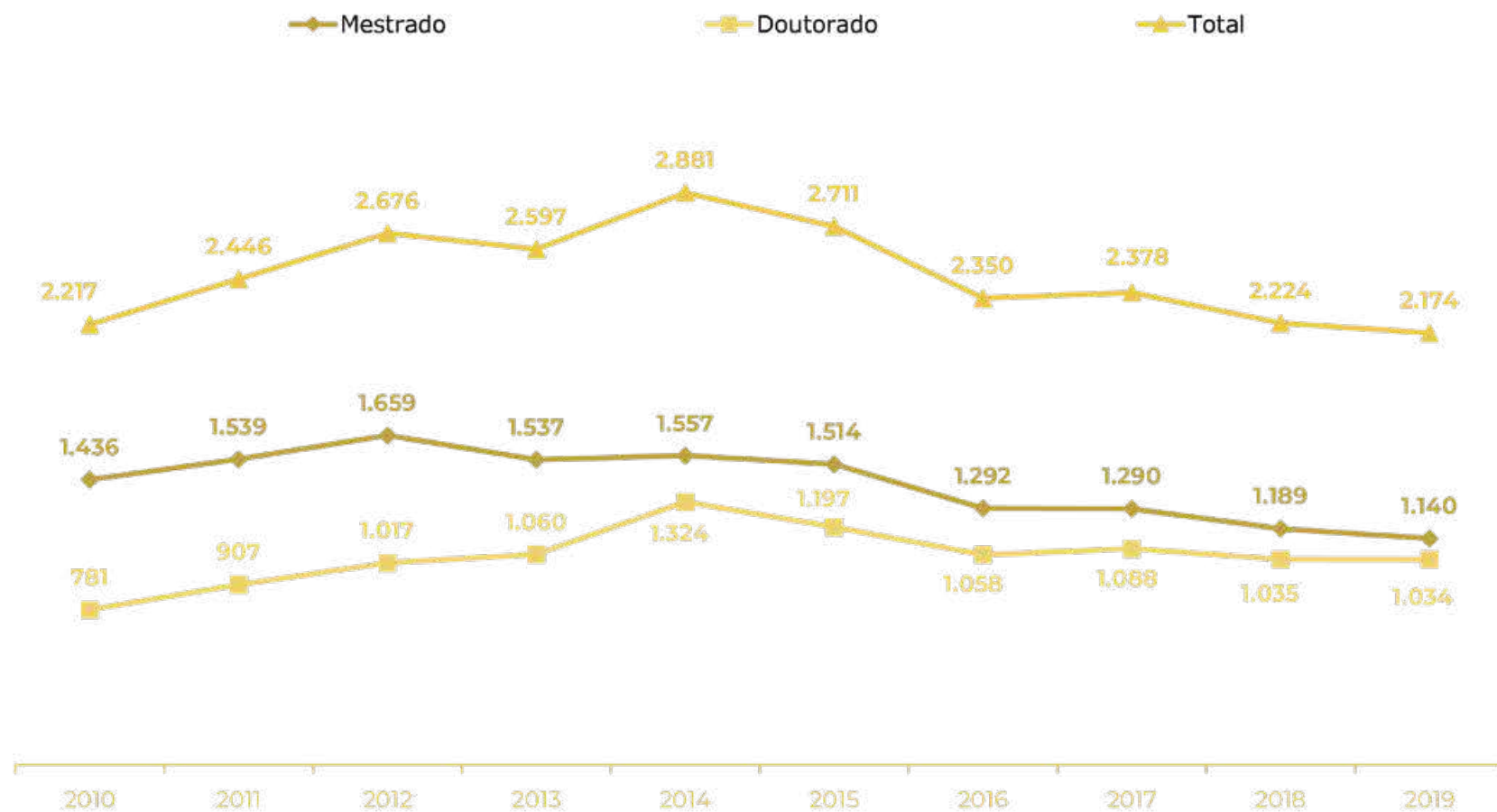
6 · ASSISTÊNCIA ESTUDANTIL

Gráfico 6.6 - PÓS-GRADUAÇÃO - EVOLUÇÃO DO NÚMERO DE BOLSAS¹ CONCEDIDAS PARA UFC - 2010 A 2019

Fonte: Elaborado pela Divisão de Gestão de Informações e Conhecimento - DGIC, 2019.

(1) Não inclui as bolsas para programas de Pós-Graduação - PROEX (cursos avaliados pela CAPES com nota 6 e 7).

6 · ASSISTÊNCIA ESTUDANTIL

Gráfico 6.7 - EVOLUÇÃO DO NÚMERO DE BOLSAS¹ DE Mestrado E DOUTORADO - 2010 A 2019

Fonte: Elaborado pela Divisão de Gestão de Informações e Conhecimento - DGIC, 2019.

(1) Não inclui as bolsas para programas de Pós-Graduação - PROEX (cursos avaliados pela CAPES com nota 6 e 7).

6 · ASSISTÊNCIA ESTUDANTIL

Tabela 6.15 - BOLSAS CONCEDIDAS POR UNIDADE ACADÊMICA E CURSO – MESTRADO E DOUTORADO - 2019

| UNIDADE ACADÊMICA/CURSO | BOLSAS | | | | | |
|--|--------------------|------------|-------------------|-----------|---------------------|-----------|
| | CAPES ¹ | | CNPq ² | | FUNCAP ³ | |
| | MESTRADO | DOUTORADO | MESTRADO | DOUTORADO | MESTRADO | DOUTORADO |
| Centro de Ciências | | | | | | |
| Bioquímica | 14 | 37 | 7 | 12 | 0 | 0 |
| Biotecnologia - RENORBIO (UECE/UFC/UFPE/UFRN) | 0 | 16 | 0 | 0 | 0 | 11 |
| Ciência da Computação | 14 | 24 | 8 | 0 | 10 | 9 |
| Computação | 2 | 0 | 0 | 0 | 2 | 0 |
| Ecologia e Recursos Naturais | 16 | 32 | 0 | 0 | 6 | 7 |
| Física | 0 | 0 | 23 | 22 | 2 | 8 |
| Geografia | 0 | 0 | 0 | 0 | 13 | 12 |
| Geologia | 4 | 21 | 4 | 0 | 4 | 1 |
| Matemática | 0 | 0 | 12 | 3 | 0 | 0 |
| Modelagem e Métodos Quantitativos | 2 | 0 | 0 | 0 | 4 | 0 |
| Química | 0 | 0 | 15 | 18 | 7 | 7 |
| Sistemática, Uso e Conservação da Biodiversidade | 2 | 4 | 0 | 0 | 3 | 2 |
| SUBTOTAL | 54 | 134 | 69 | 55 | 51 | 57 |
| Centro de Ciências Agrárias | | | | | | |
| Avaliação de Políticas Públicas | 2 | 0 | 0 | 0 | 4 | 0 |
| Agronomia-Fitotecnia | 8 | 20 | 11 | 9 | 6 | 7 |
| Agronomia-Ciência do Solo | 13 | 18 | 9 | 0 | 4 | 3 |
| Biotecnologia de Recursos Naturais | 6 | 8 | 0 | 0 | 4 | 7 |
| Ciência e Tecnologia de Alimentos | 16 | 5 | 6 | 1 | 4 | 4 |
| Economia Rural | 15 | 4 | 4 | 0 | 3 | 2 |
| Engenharia Agrícola | 16 | 26 | 21 | 0 | 8 | 6 |
| Engenharia de Pesca | 15 | 15 | 5 | 0 | 4 | 3 |
| Zootecnia | 23 | 0 | 7 | 0 | 4 | 0 |
| Zootecnia Integrado (UFRPE/UFPE/UFPA) | 0 | 30 | 0 | 3 | 0 | 3 |
| SUBTOTAL | 114 | 126 | 63 | 13 | 41 | 35 |

Fonte: Pró-Reitoria de Pesquisa e Pós-Graduação, 2019.

(1) Coordenação de Aperfeiçoamento de Pessoal de Nível Superior - CAPES.

(2) Conselho Nacional de Desenvolvimento Científico e Tecnológico - CNPq.

(3) Fundação Cearense de Apoio ao Desenvolvimento Científico e Tecnológico - FUNCAP.

6 · ASSISTÊNCIA ESTUDANTIL

Tabela 6.15 - BOLSAS CONCEDIDAS POR UNIDADE ACADÊMICA E CURSO – MESTRADO E DOUTORADO - 2019

| UNIDADE ACADÊMICA/CURSO | BOLSAS | | | | | |
|--|--------------------|-----------|-------------------|-----------|---------------------|-----------|
| | CAPES ¹ | | CNPq ² | | FUNCAP ³ | |
| | MESTRADO | DOUTORADO | MESTRADO | DOUTORADO | MESTRADO | DOUTORADO |
| Centro de Humanidades | | | | | | |
| Antropologia | 1 | 0 | 0 | 0 | 2 | 0 |
| Ciência da Informação | 2 | 0 | 0 | 0 | 3 | 0 |
| Estudos da Tradução | 2 | 0 | 0 | 0 | 3 | 0 |
| História | 17 | 12 | 2 | 0 | 4 | 6 |
| Letras | 11 | 10 | 0 | 0 | 5 | 9 |
| Linguística | 10 | 20 | 10 | 5 | 7 | 7 |
| Psicologia | 25 | 4 | 0 | 0 | 8 | 9 |
| Sociologia | 12 | 27 | 15 | 10 | 4 | 9 |
| SUBTOTAL | 80 | 73 | 27 | 15 | 36 | 40 |
| Centro de Tecnologia | | | | | | |
| Arquitetura e Urbanismo e Design | 2 | 0 | 0 | 0 | 5 | 0 |
| Engenharia Civil-Recursos hídricos | 0 | 0 | 19 | 8 | 13 | 11 |
| Engenharia Civil-Estrutura e Constr. Civil | 5 | 0 | 0 | 0 | 4 | 0 |
| Engenharia de Teleinformática | 0 | 0 | 0 | 0 | 6 | 9 |
| Engenharia de Transportes | 12 | 6 | 4 | 0 | 7 | 7 |
| Engenharia e Ciência de Materiais | 8 | 13 | 3 | 0 | 7 | 11 |
| Engenharia Elétrica | 18 | 12 | 6 | 0 | 5 | 4 |
| Engenharia Mecânica | 6 | 0 | 0 | 0 | 2 | 0 |
| Engenharia Química | 0 | 0 | 6 | 0 | 7 | 18 |
| SUBTOTAL | 51 | 31 | 38 | 8 | 56 | 60 |
| Faculdade de Educação | | | | | | |
| Educação | 22 | 52 | 13 | 10 | 15 | 20 |
| SUBTOTAL | 22 | 52 | 13 | 10 | 15 | 20 |



Fonte: Pró-Reitoria de Pesquisa e Pós-Graduação, 2019.

(1) Coordenação de Aperfeiçoamento de Pessoal de Nível Superior - CAPES.

(2) Conselho Nacional de Desenvolvimento Científico e Tecnológico - CNPq.

(3) Fundação Cearense de Apoio ao Desenvolvimento Científico e Tecnológico - FUNCAP.

6 · ASSISTÊNCIA ESTUDANTIL

Tabela 6.15 - BOLSAS CONCEDIDAS POR UNIDADE ACADÊMICA E CURSO – MESTRADO E DOUTORADO - 2019

| UNIDADE ACADÊMICA/CURSO | BOLSAS | | | | | |
|--|--------------------|-----------|-------------------|-----------|---------------------|-----------|
| | CAPES ¹ | | CNPq ² | | FUNCAP ³ | |
| | MESTRADO | DOUTORADO | MESTRADO | DOUTORADO | MESTRADO | DOUTORADO |
| Faculdade de Direito | | | | | | |
| Direito | 9 | 5 | 2 | 0 | 5 | 1 |
| SUBTOTAL | 9 | 5 | 2 | 0 | 5 | 1 |
| FEAAC⁵ | | | | | | |
| Administração e Controladoria | 14 | 4 | 0 | 0 | 7 | 4 |
| Economia | 11 | 20 | 11 | 3 | 4 | 6 |
| SUBTOTAL | 25 | 24 | 11 | 3 | 11 | 10 |
| FFOE⁶ | | | | | | |
| Ciências Farmacêuticas | 12 | 18 | 0 | 0 | 6 | 3 |
| Desenvolvimento e Inovação Tecnológica em Medicamentos (UFRN/UFPB/UFRPE/UFC) | 0 | 8 | 0 | 0 | 0 | 3 |
| Enfermagem | 0 | 0 | 3 | 2 | 0 | 8 |
| Odontologia | 20 | 21 | 1 | 1 | 4 | 8 |
| SUBTOTAL | 32 | 47 | 4 | 3 | 10 | 22 |
| Faculdade de Medicina | | | | | | |
| Ciências Cardiovasculares | 0 | 0 | 0 | 0 | 2 | 0 |
| Ciências Médicas | 0 | 0 | 1 | 0 | 10 | 11 |
| Ciências Médico-Cirúrgicas | 6 | 8 | 3 | 5 | 5 | 6 |
| Ciências Morfofuncionais | 4 | 4 | 0 | 0 | 4 | 6 |
| Farmacologia | 0 | 0 | 19 | 17 | 6 | 6 |
| Microbiologia Médica | 12 | 9 | 0 | 0 | 7 | 7 |
| Patologia | 13 | 0 | 4 | 0 | 0 | 0 |
| Saúde Coletiva - Associação Ampla (UECE/UFC) | 0 | 0 | 0 | 0 | 2 | 0 |
| Saúde Pública | 18 | 7 | 3 | 0 | 6 | 6 |
| SUBTOTAL | 53 | 28 | 30 | 22 | 42 | 42 |



Fonte: Pró-Reitoria de Pesquisa e Pós-Graduação, 2019.

(1) Coordenação de Aperfeiçoamento de Pessoal de Nível Superior - CAPES.

(2) Conselho Nacional de Desenvolvimento Científico e Tecnológico - CNPq.

(3) Fundação Cearense de Apoio ao Desenvolvimento Científico e Tecnológico - FUNCAP.

(5) Faculdade de Economia, Administração, Atuária, Contabilidade e Secretariado - FEAAC.

(6) Faculdade de Farmácia, Odontologia e Enfermagem - FFOE.

6 · ASSISTÊNCIA ESTUDANTIL

Tabela 6.15 - BOLSAS CONCEDIDAS POR UNIDADE ACADÊMICA E CURSO – MESTRADO E DOUTORADO - 2019

| UNIDADE ACADÊMICA/CURSO | BOLSAS | | | | | |
|--|--------------------|------------|-------------------|------------|---------------------|------------|
| | CAPES ¹ | | CNPq ² | | FUNCAP ³ | |
| | MESTRADO | DOUTORADO | MESTRADO | DOUTORADO | MESTRADO | DOUTORADO |
| Instituto de Cultura e Arte | | | | | | |
| Artes | 3 | 0 | 0 | 0 | 5 | 0 |
| Comunicação | 14 | 4 | 0 | 0 | 4 | 2 |
| Filosofia | 27 | 9 | 1 | 0 | 5 | 6 |
| SUBTOTAL | 44 | 13 | 1 | 0 | 14 | 8 |
| Instituto de Ciências do Mar | | | | | | |
| Ciências Marinhas Tropicais | 11 | 20 | 6 | 0 | 4 | 13 |
| SUBTOTAL | 11 | 20 | 6 | 0 | 4 | 13 |
| Campus de Sobral | | | | | | |
| Biotecnologia | 17 | 0 | 0 | 0 | 0 | 0 |
| Ciências da Saúde | 4 | 0 | 0 | 0 | 2 | 0 |
| Engenharia Elétrica e de Computação | 5 | 0 | 0 | 0 | 6 | 0 |
| Saúde da Família | 2 | 0 | 0 | 0 | 2 | 0 |
| SUBTOTAL | 28 | 0 | 0 | 0 | 10 | 0 |
| PRPPG⁷ | | | | | | |
| Desenvolvimento e Meio Ambiente | 23 | 0 | 3 | 0 | 4 | 0 |
| Desenvolvimento e Meio Ambiente (UFC-UFPI-UFRN-FUFSE-UESC-UFPB/JP) | 0 | 15 | 0 | 0 | 0 | 0 |
| Logística e Pesquisa Operacional | 0 | 0 | 0 | 0 | 0 | 0 |
| PRPPG Mestrado (somente bolsa) - Quota | 28 | 29 | 0 | 0 | 0 | 0 |
| SUBTOTAL | 51 | 44 | 3 | 0 | 4 | 0 |
| TOTAL GERAL | 574 | 597 | 267 | 129 | 299 | 308 |

Fonte: Pró-Reitoria de Pesquisa e Pós-Graduação, 2019.

(1) Coordenação de Aperfeiçoamento de Pessoal de Nível Superior - CAPES.

(2) Conselho Nacional de Desenvolvimento Científico e Tecnológico - CNPq.

(3) Fundação Cearense de Apoio ao Desenvolvimento Científico e Tecnológico - FUNCAP.

(7) Pró-Reitoria de Pesquisa e Pós-Graduação - PRPPG.

Saiba Mais: <http://www.prppg.ufc.br/pt/>

6 · ASSISTÊNCIA ESTUDANTIL

Tabela 6.16 - **BOLSA CAPES-PROEX¹ POR UNIDADE ACADÊMICA E CURSO – 2019**

| UNIDADE ACADÊMICA/CURSO | BOLSAS | |
|------------------------------------|------------|------------|
| | MESTRADO | DOUTORADO |
| Centro de Ciências | | |
| Física | 13 | 21 |
| Geografia | 10 | 15 |
| Matemática | 12 | 26 |
| Química | 41 | 54 |
| SUBTOTAL | 76 | 116 |
| Centro de Tecnologia | | |
| Engenharia Civil-Recursos hídricos | 14 | 24 |
| Engenharia de Teleinformática | 13 | 30 |
| Engenharia Química | 19 | 15 |
| SUBTOTAL | 46 | 69 |
| FFOE | | |
| Enfermagem | 26 | 16 |
| SUBTOTAL | 26 | 16 |
| Faculdade de Medicina | | |
| Ciências Médicas | 11 | 19 |
| Farmacologia | 13 | 36 |
| SUBTOTAL | 24 | 55 |
| TOTAL | 172 | 256 |

Fonte: Pró-Reitoria de Pesquisa e Pós-Graduação, 2019.

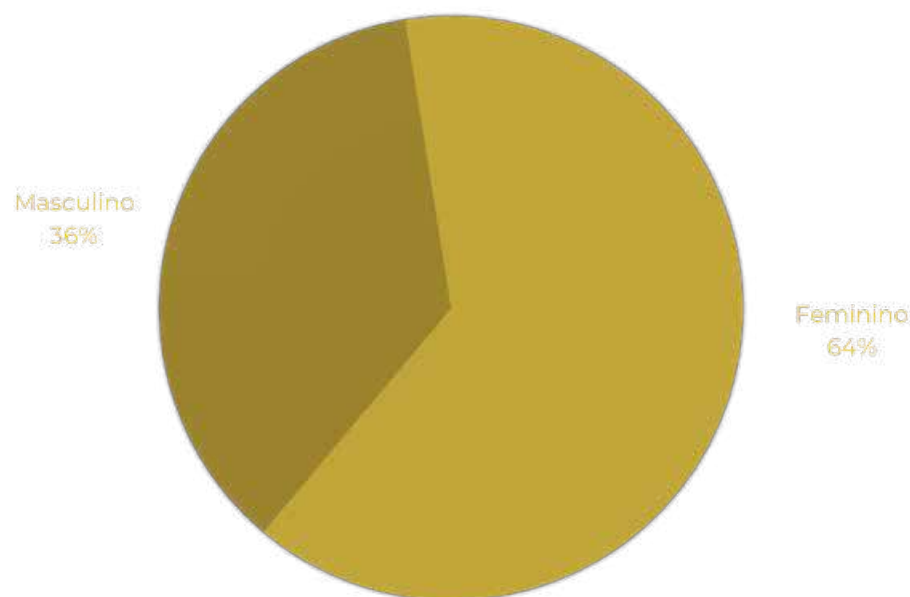
(1) Bolsas para programas de Excelência Acadêmica (PROEX) de Pós-Graduação com cursos avaliados pela CAPES com nota 6 e 7.

6 · ASSISTÊNCIA ESTUDANTIL

Unidade Universitária Federal de Educação Infantil Núcleo de Desenvolvimento da Criança - UUNDC

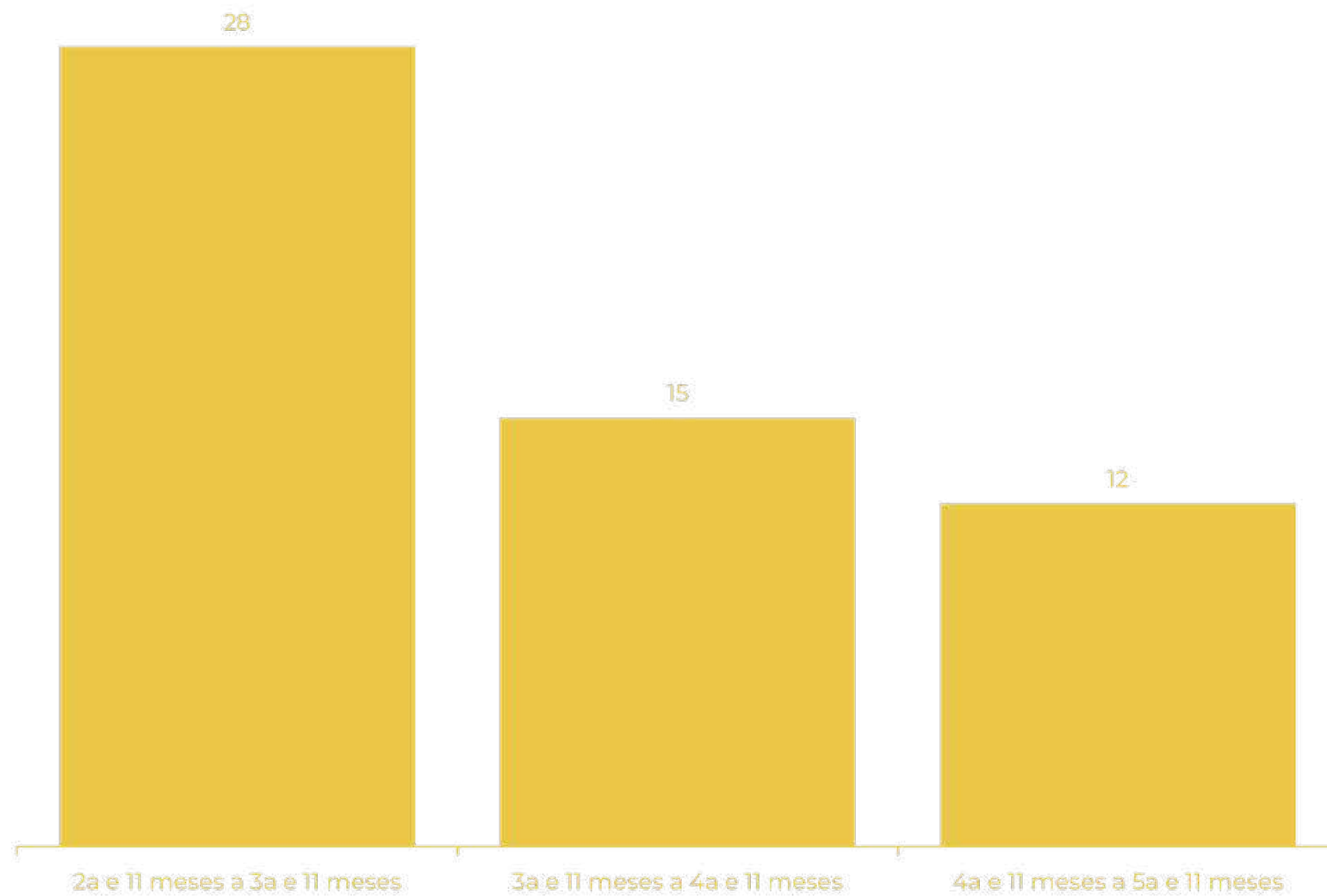
A Unidade Universitária Federal de Educação Infantil Núcleo de Desenvolvimento da Criança - UUNDC é ligada ao Departamento de Economia Doméstica da UFC, que se baseia no construtivismo e sociointeracionismo. O UUNDC fica sediado no campus do Pici, oferece Educação Infantil a filhos de servidores docentes e técnico-administrativos e de alunos da Universidade. As crianças têm faixa etária entre dois anos e meio e cinco anos e meio.

Gráfico 6.8 - GÊNERO DOS ALUNOS - 2019



6 · ASSISTÊNCIA ESTUDANTIL

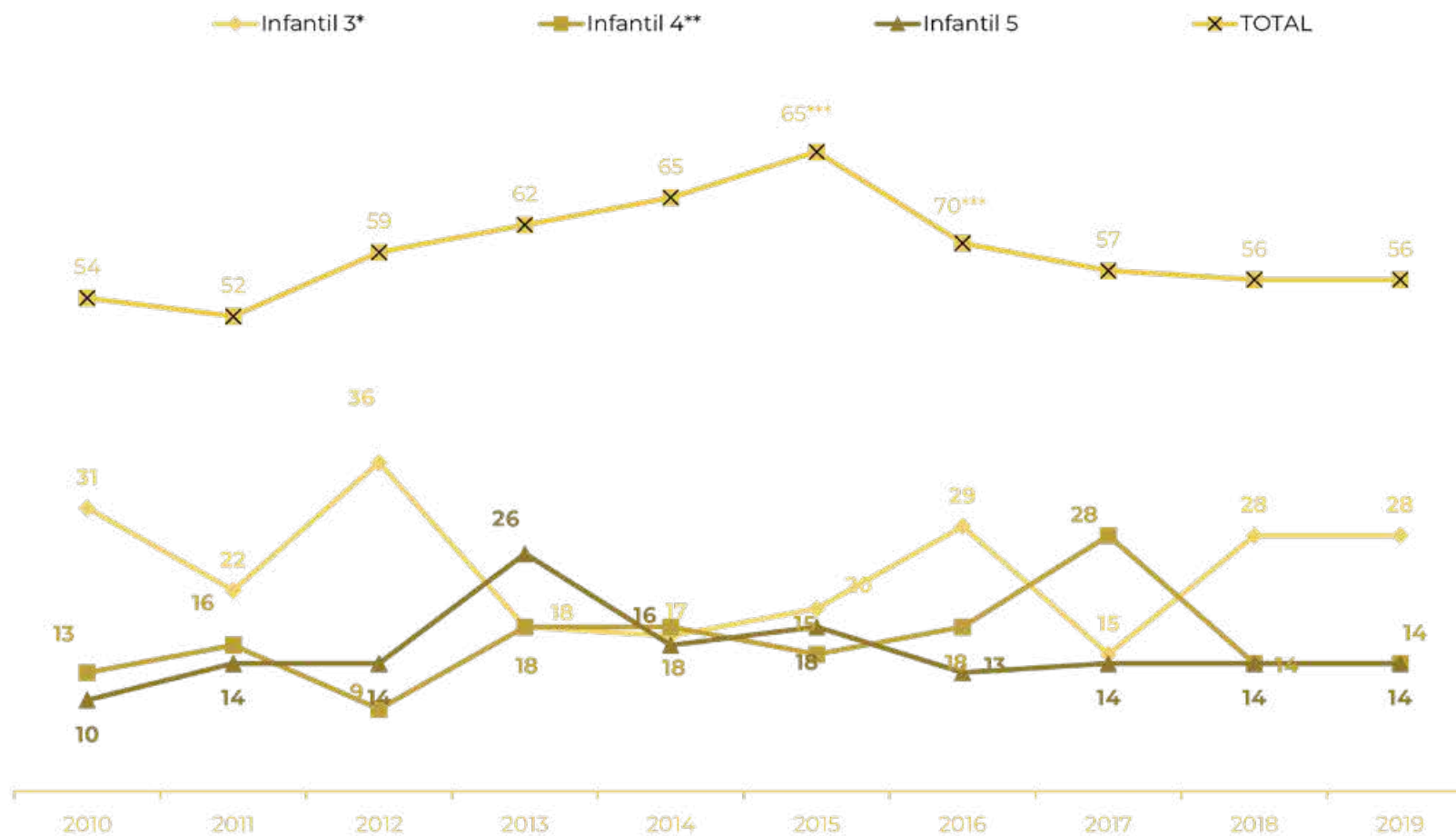
Gráfico 6.9 - FAIXA ETÁRIA DOS ALUNOS - 2019



Fonte: UUNDC, 2019. Elaborado pela Divisão de Gestão de Informações e Conhecimento - DGIC, 2019.

6 · ASSISTÊNCIA ESTUDANTIL

Gráfico 6.10 - EVOLUÇÃO DO NÚMERO DE ALUNOS ATENDIDOS - 2010 A 2019



Fonte: UUNDC, 2019. Elaborado pela Divisão de Gestão de Informações e Conhecimento - DGIC, 2019.

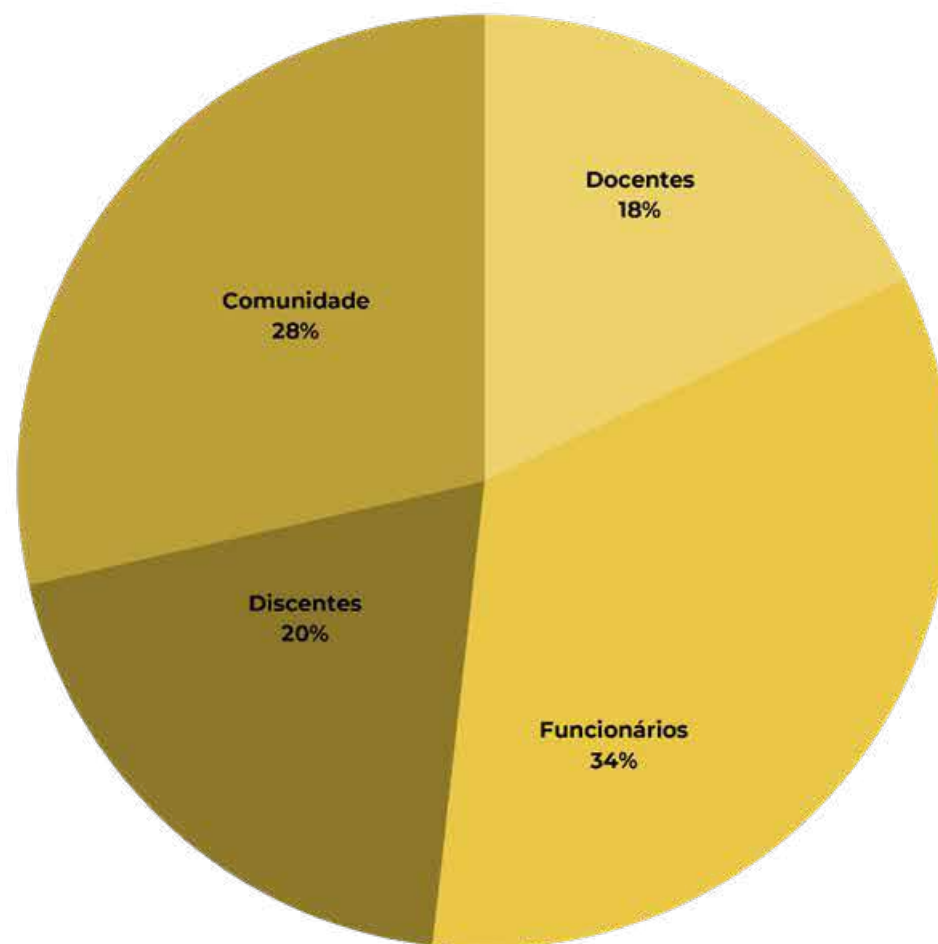
Nota: Infantil 3: crianças de 3 anos e 11 meses, infantil 4: crianças 4 anos e 11 meses e infantil 5: crianças 5 anos e 11 meses.

(*) inclui alunos das turmas 3A e 3B até 2016.

(**) inclui alunos das turmas 4A e 4B a partir de 2017.

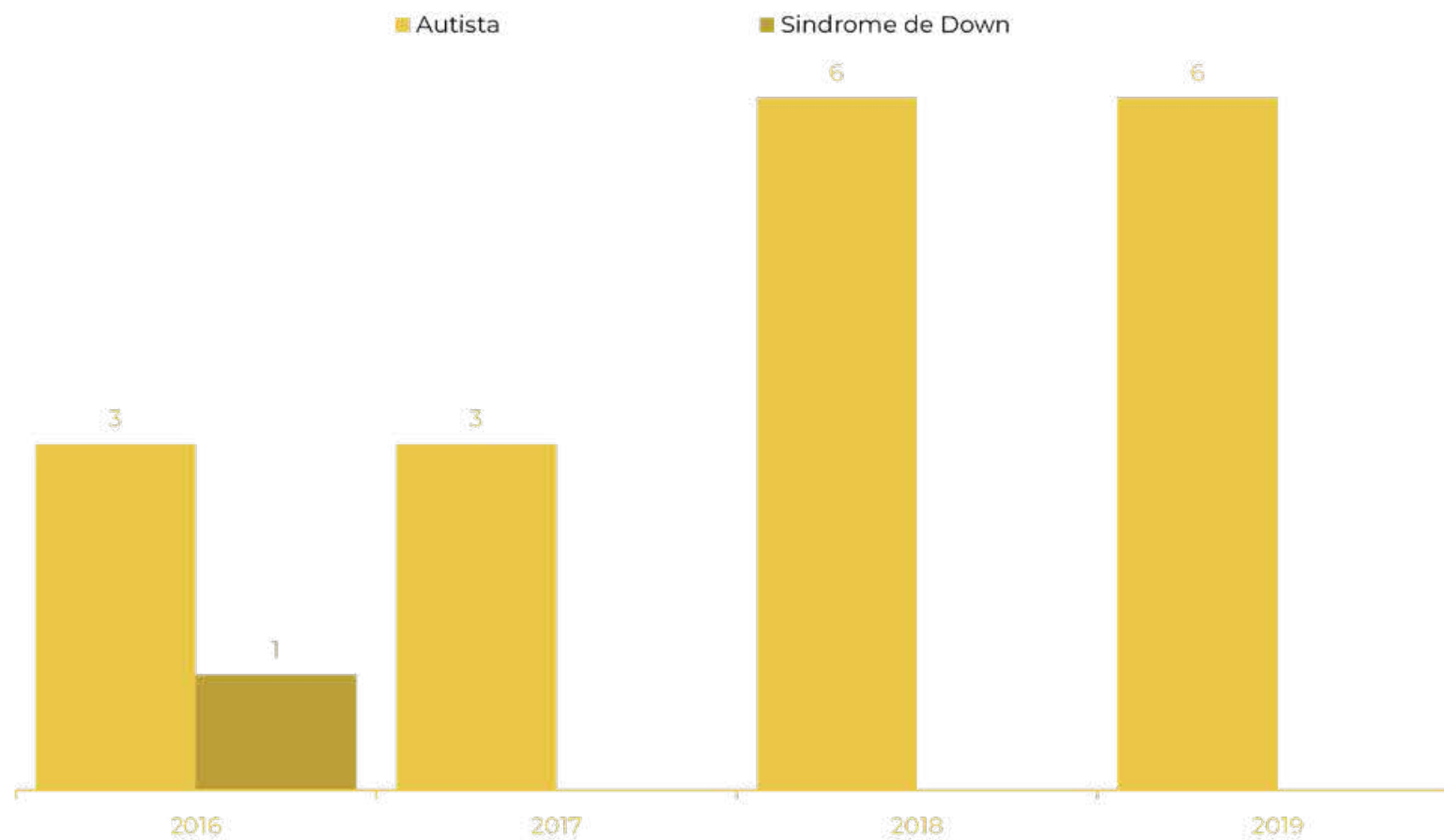
(***) inclui 14 alunos infantil 2 de 2014 e 17 de 2015.

6 · ASSISTÊNCIA ESTUDANTIL

Gráfico 6.11 - **ALUNOS POR COMUNIDADE INTERNA E EXTERNA NA UUNDC - 2019**

Fonte: UUNDC, 2019. Elaborado pela Divisão de Gestão de Informações e Conhecimento - DGIC, 2019.

6 · ASSISTÊNCIA ESTUDANTIL

Gráfico 6.12 - **ALUNOS COM DEFICIÊNCIA*** – 2016 A 2019

Fonte: UUNDC, 2019. Elaborado pela Divisão de Gestão de Informações e Conhecimento - DGIC, 2019.

(*) Crianças com deficiência, transtornos globais de desenvolvimento e altas habilidades – SUPERDOTAÇÃO.

Saiba Mais: www.uundc.ufc.br/

6 · ASSISTÊNCIA ESTUDANTIL

Tabela 6.17 - **ATIVIDADES EXECUTADAS – SECRETARIA DE ACESSIBILIDADE UFC INCLUI - 2019**

| PROGRAMAS/PROJETOS | QUANT. |
|---|---|
| ACESSIBILIDADE ATITUDINAL (Formação para inclusão) | |
| Realização dos eventos VII Semana de Inclusão e Acessibilidade e V Acessibilidade em Ação, como parte integrante de campanhas de estímulo a práticas inclusivas na UFC. | 2 eventos, 689 participantes |
| Realização do Grupo de Estudos em Transtorno do Espectro Autista | 70 participantes |
| II Curso de Inclusão Digital | 10 participantes |
| Eventos para formação de docentes Projeto cAsa | 7 eventos, 12 participantes |
| ACESSIBILIDADE PEDAGÓGICA/LINGUÍSTICA | |
| Atendimento a comunidade surda pela equipe de Tradutores/Intérpretes de Libras (sendo estes: participação em reuniões, suporte linguístico, interpretações em atendimentos externos, atividades culturais, bancas examinadoras, eventos acadêmicos e processos seletivos etc.) | 359 atendimentos |
| Atendimento em sala de aula nos cursos de graduação pela equipe de Tradutores/Intérpretes de Libras (sendo estes: Graduação em Letras Libras, Ciências Contábeis, Direito e Letras Português. Projeto de Extensão: Grupo de Estudos Educação para as diferenças e os estudos surdos na perspectiva interdisciplinar (EDESPI). | 1760 h/a |
| Tradução de documentos institucionais para a Libras (Resoluções, Editais etc) | 18 documentos traduzidos |
| Acompanhamento pedagógico aos estudantes com deficiência, entre reuniões com coordenadores e estudantes, reuniões de departamento, atendimentos pontuais aos próprios estudantes e/ou professores | 25 atendimentos pedagógicos |
| Prestar apoio tecnológico a estudantes com deficiência (sendo estes: instalações de softwares acessíveis, atendimentos pontuais, gravações de provas em Libras etc) | 16 atendimentos na área de tecnologia assistiva |
| Edição de textos acadêmicos para alunos com deficiência visual a partir de suas demandas | 77 títulos editados |
| Impressão em Braille | 23 títulos impressos |
| ACESSIBILIDADE ATITUDINAL (Formação para inclusão) | |
| Realização dos eventos VII Semana de Inclusão e Acessibilidade e V Acessibilidade em Ação, como parte integrante de campanhas de estímulo a práticas inclusivas na UFC. | 2 eventos, 689 participantes |
| Realização do Grupo de Estudos em Transtorno do Espectro Autista | 70 participantes |
| II Curso de Inclusão Digital | 10 participantes |
| Eventos para formação de docentes Projeto cAsa | 7 eventos, 12 participantes |

Fonte: Secretaria de Acessibilidade UFC Incluir, 2019.

¹ DOCENTES E TÉCNICO-ADMINISTRATIVOS

² DOCENTES

³ TÉCNICO-ADMINISTRATIVOS

⁴ CAPACITAÇÃO E QUALIFICAÇÃO DO SERVIDOR

⁵ PROGRAMA DE SAÚDE E BEM ESTAR

07

GESTÃO DE PESSOAS

7 · GESTÃO DE PESSOAS

Tabela 7.1 - **DOCENTES E TÉCNICO - ADMINISTRATIVOS POR TIPOLOGIA DOS CARGOS - 2019**

| Tipologias dos Cargos | Técnico-administrativos | Docentes | Total |
|---|-------------------------|--------------|--------------|
| Servidores de carreira em cargos efetivos¹ | 3.395 | 2.163 | 5.558 |
| Servidores de carreira vinculada ao órgão ² | 3.383 | 2.152 | 5.535 |
| Servidores de carreira em exercício descentralizado ³ | 6 | 0 | 6 |
| Servidores de carreira em exercício provisório ⁴ | 6 | 11 | 17 |
| Servidores requisitados de outros órgãos e esferas ⁵ | 0 | 0 | 0 |
| Servidores com contratos temporários⁶ | 3 | 182 | 185 |
| Servidores sem vínculo com a administração pública⁷ | 4 | 0 | 4 |
| Total | 3.402 | 2.345 | 5.747 |

Fonte: ATA/PROGEP/UFC, 2019.

(1) Servidores de carreiras, ainda que de outros órgãos e esferas, que efetivamente atuam na UFC.

(2) Servidores ocupantes de cargos efetivos de carreira conforme Lei n.º 12.772/2012 e Lei n.º 11.091/2005, com suas alterações normativas posteriores.

(3) Representados pelos 06 procuradores lotados na Procuradoria Geral da UFC e 01 servidor docente em colaboração técnica nesta universidade.

(4) Servidores originários de carreira de outro órgão que estejam em exercício provisório na UFC.

(5) Servidores que exercem atividades na UFC em razão de haverem sido requisitados conforme previsão do art. 93, inciso II, da Lei n.º 8.112/90.

(6) Servidores em regime de contrato temporário com a UFC, tomando-se como referência os termos da Lei n.º 8.745/93, com as modificações da Lei n.º 9.849/99 e Lei n.º 10.667/2003, bem como os contratados temporariamente conforme Portaria Interministerial n.º 173/2017 do Ministério do Planejamento, Desenvolvimento e Gestão e do Ministério da Educação e Portaria n.º 1.034/2017 do Ministério da Educação.

(7) Servidores que não têm vínculo com a UFC e que ocupam cargos em comissão.

Saiba Mais: <https://paineis.ufc.br/>

7 · GESTÃO DE PESSOAS

Tabela 7.2 - **DOCENTES ATIVOS - 2010 A 2019**

| DESCRIÇÃO | 2010 | 2011 | 2012 | 2013 | 2014 | 2015 | 2016 | 2017 | 2018 | 2019 |
|---|--------------|--------------|--------------|--------------|--------------|--------------|--------------|--------------|--------------|--------------|
| Docentes | | | | | | | | | | |
| Efetivos ¹ | 1.842 | 1.865 | 1.883 | 1.984 | 1.877 | 1.932 | 2.015 | 2.020 | 2.055 | 2.102 |
| Temporários - Substituto ² /Visitante ² | 163 | 159 | 169 | 168 | 78 | 158 | 154 | 146 | 170 | 181 |
| EBTT - Efetivos ¹ | - | - | - | - | - | 62 | 65 | 65 | 64 | 61 |
| Outros ³ | - | - | - | - | - | - | - | - | 8 | 1 |
| TOTAL | 2.005 | 2.024 | 2.052 | 2.152 | 1.955 | 2.152 | 2.234 | 2.231 | 2.297 | 2.345 |

Fonte: ATA/PROGEP/UFC, 2019.

(1) Servidores Docentes ocupantes de cargos efetivos de carreira conforme Lei nº 12.772/2012 (Docentes do Magistério Superior/ Titular-Livre e Docentes do Magistério do Ensino Básico, Técnico e Tecnológico -EBTT).

(2) Servidores Docentes em regime de contrato temporário com a UFC, tomando-se como referência os termos da Lei n.º 8.745/93, com as modificações da Lei n.º 9.849/99 e Lei n.º 10.667/2003.

(3) Servidores Docentes em regime de contrato temporário com a UFC, tomando-se como referência os termos da Lei n.º 8.745/93, com as modificações da Lei n.º 9.849/99 e Lei n.º 10.667/2003.

Notas:

1. EBTT – Servidores Docentes de Carreira do Magistério do Ensino Básico, Técnico e Tecnológico, composta pelos cargos de provimento efetivo de Professor do Ensino Básico, Técnico e Tecnológico conforme Lei nº 12.772/2012, Art. 1º inciso III.

2. O número total de professores em 2014, decresceu devido ao desmembramento do campus do Cariri, o que levou a UFC perder 193 professores efetivos.

7 · GESTÃO DE PESSOAS

Tabela 7.3 - **DOCENTES ATIVOS^{1,2} POR TITULAÇÃO, VÍNCULO E REGIME DE TRABALHO - 2010 A 2019**

| TIPO | | 2010 | 2011 | 2012 | 2013 | 2014 | 2015 | 2016 | 2017 | 2018 | 2019 |
|-----------|-------------------------|--------------|--------------|--------------|--------------|--------------|--------------|--------------|--------------|--------------|--------------|
| TITULAÇÃO | Graduação | 138 | 99 | 87 | 109 | 63 | 90 | 83 | 76 | 111 | 95 |
| | Aperfeiçoamento | 1 | 1 | 1 | 1 | - | - | - | - | - | - |
| | Especialização | 98 | 87 | 70 | 63 | 38 | 40 | 36 | 77 | 50 | 45 |
| | Mestrado | 552 | 568 | 548 | 543 | 430 | 434 | 416 | 354 | 400 | 377 |
| | Doutorado | 1.216 | 1.269 | 1.346 | 1.436 | 1.424 | 1.526 | 1.634 | 1.659 | 1.736 | 1.828 |
| | Total | 2.005 | 2.024 | 2.052 | 2.152 | 1.955 | 2.090 | 2.169 | 2.166 | 2.297 | 2.345 |
| VÍNCULO | Efetivo ¹ | 1.842 | 1.865 | 1.883 | 1.984 | 1.877 | 1.932 | 2.015 | 2.020 | 2.055 | 2.102 |
| | EBTT ¹ | - | - | - | - | - | - | - | - | 64 | 61 |
| | Substituto ² | 152 | 155 | 158 | 148 | 61 | 145 | 133 | 126 | 157 | 145 |
| | Visitante ² | 11 | 4 | 11 | 20 | 17 | 13 | 21 | 20 | 12 | 36 |
| | Outros ³ | - | - | - | - | - | - | - | - | 9* | 1 |
| | Total | 2.005 | 2.024 | 2.052 | 2.152 | 1.955 | 2.090 | 2.169 | 2.166 | 2.297 | 2.345 |
| REGIME | 20 horas | 178 | 185 | 181 | 187 | 130 | 172 | 184 | 176 | 171 | 178 |
| | 40 horas | 262 | 255 | 256 | 251 | 178 | 221 | 225 | 211 | 259 | 240 |
| | Dedicação Exclusiva | 1.565 | 1.584 | 1.615 | 1.714 | 1.647 | 1.697 | 1.760 | 1.779 | 1.867 | 1.927 |
| | Total | 2.005 | 2.024 | 2.052 | 2.152 | 1.955 | 2.090 | 2.169 | 2.166 | 2.297 | 2.345 |

Fonte: ATA/PROGEP/UFC, 2019.

(1) Servidores Docentes ocupantes de cargos efetivos de carreira conforme Lei nº 12.772/2012 (Docentes do Magistério Superior/ Titular-Livre e Docentes do Magistério do Ensino Básico, Técnico e Tecnológico -EBTT).

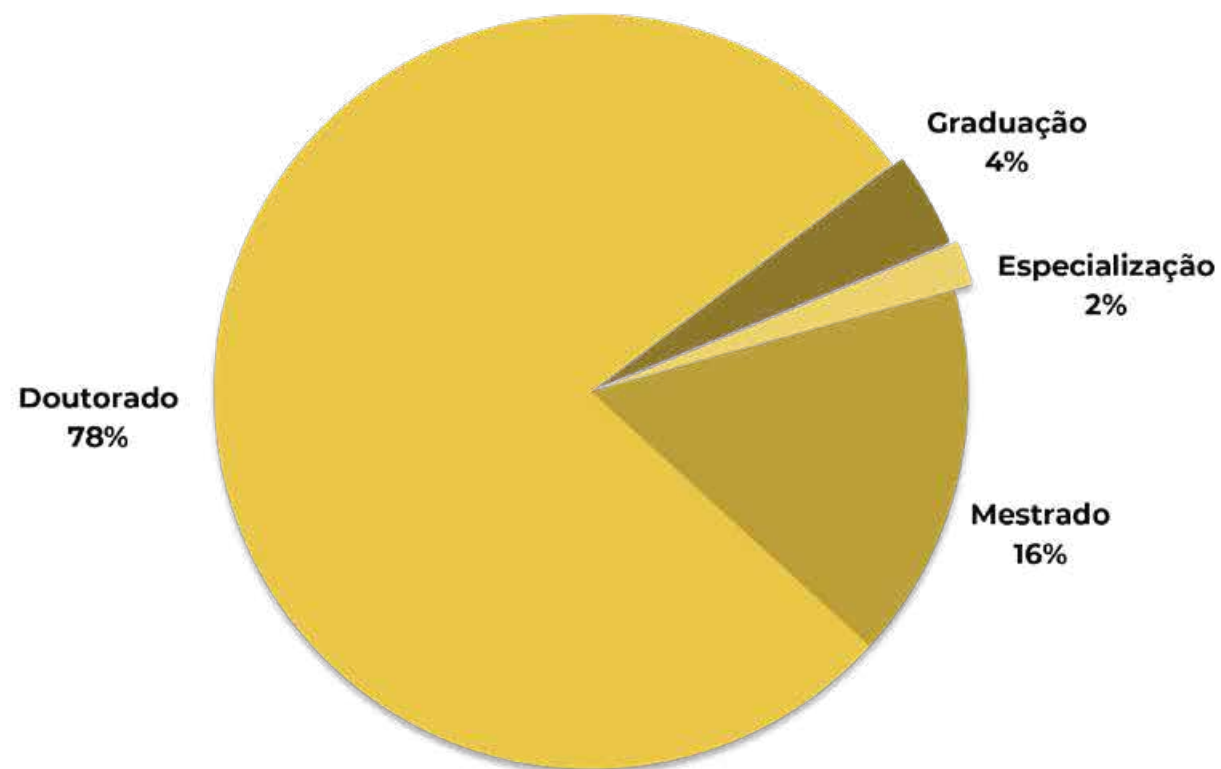
(2) Servidores Docentes em regime de contrato temporário com a UFC, tomando-se como referência os termos da Lei n.º 8.745/93, com as modificações da Lei n.º 9.849/99 e Lei n.º 10.667/2003.

(3) Servidores Docentes em regime de contrato temporário com a UFC, tomando-se como referência os termos da Lei n.º 8.745/93, com as modificações da Lei n.º 9.849/99 e Lei n.º 10.667/2003.

(*) 01 servidor docente em exercício descentralizado (colaboração técnica) nesta universidade; e 07 servidores docentes originários de carreira de outro órgão que estejam em exercício provisório na UFC.

Nota. O número total de professores em 2014 decresceu devido ao desmembramento do campus do Cariri, o que levou a UFC perder 193 professores efetivos.

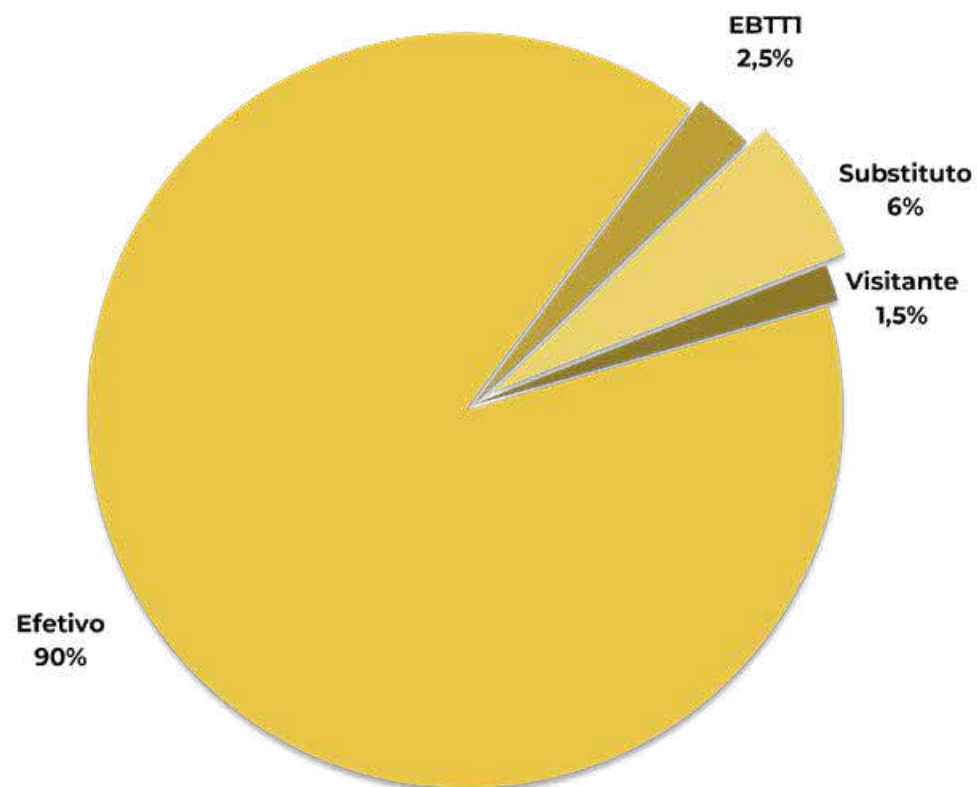
7 · GESTÃO DE PESSOAS

Gráfico 7.1 - **DISTRIBUIÇÃO PERCENTUAL DOS DOCENTES ATIVOS¹ - TITULAÇÃO – 2019**

Fonte:PROGEP, 2019. Elaborado pela Divisão de Gestão de Informações e Conhecimento - DGIC.

(1) Servidores Docentes em cargos efetivos e com contratos temporários, conforme leis 12.772/2012 e 8.745/93, com suas respectivas atualizações, bem como docente em colaboração técnica nesta universidade e originários de carreira de outro órgão que estejam em exercício provisório na UFC.

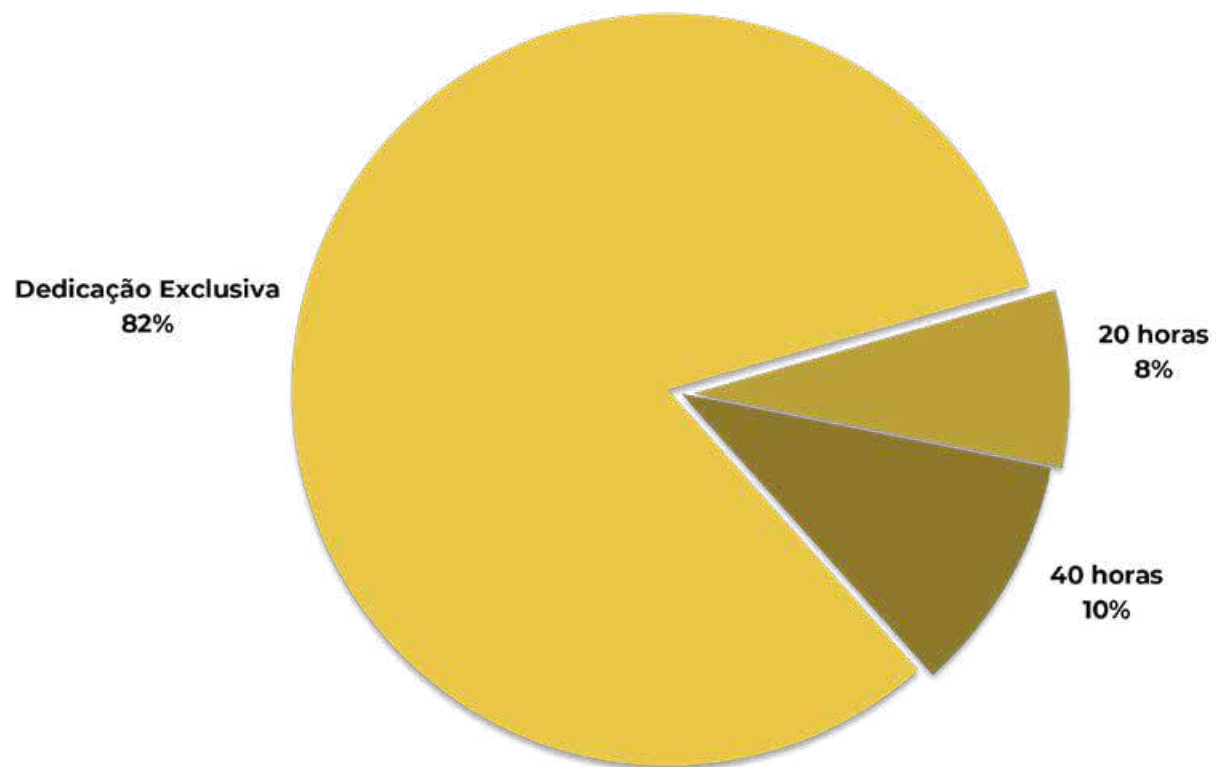
7 · GESTÃO DE PESSOAS

Gráfico 7.2 - **DISTRIBUIÇÃO PERCENTUAL DOS DOCENTES ATIVOS¹ - VÍNCULO EMPREGATÍCIO – 2019**

Fonte:PROGEP, 2019. Elaborado pela Divisão de Gestão de Informações e Conhecimento - DGIC.

(1) Servidores Docentes em cargos efetivos e com contratos temporários, conforme leis 12.772/2012 e 8.745/93, com suas respectivas atualizações, bem como docente em colaboração técnica nesta universidade e originários de carreira de outro órgão que estejam em exercício provisório na UFC.

7 · GESTÃO DE PESSOAS

Gráfico 7.3 - **DISTRIBUIÇÃO PERCENTUAL DOS DOCENTES ATIVOS¹ - REGIME DE TRABALHO - 2019**

Fonte:PROGEP, 2019. Elaborado pela Divisão de Gestão de Informações e Conhecimento - DGIC.

(1) Servidores Docentes em cargos efetivos e com contratos temporários, conforme leis 12.772/2012 e 8.745/93, com suas respectivas atualizações, bem como docente em colaboração técnica nesta universidade e originários de carreira de outro órgão que estejam em exercício provisório na UFC.

7 · GESTÃO DE PESSOAS

Tabela 7.4 - **DOCENTES ATIVOS¹ POR UNIDADES E TITULAÇÃO – 2019**

| UNIDADE/CAMPUS | TITULAÇÃO | | | | TOTAL |
|---|-----------|----------------|------------|--------------|--------------|
| | GRADUAÇÃO | ESPECIALIZAÇÃO | MESTRADO | DOCTORADO | |
| Campus de Crateús | 3 | 0 | 33 | 14 | 50 |
| Campus de Russas | 2 | 0 | 14 | 34 | 50 |
| Campus de Quixadá | 6 | 0 | 30 | 35 | 71 |
| Campus de Sobral | 35 | 10 | 62 | 117 | 224 |
| Centro de Ciências | 1 | 2 | 10 | 297 | 310 |
| Centro de Ciências Agrárias | 0 | 0 | 6 | 133 | 139 |
| Centro de Humanidades | 11 | 3 | 30 | 196 | 240 |
| Centro de Tecnologia | 4 | 2 | 17 | 212 | 235 |
| FFOE | 0 | 1 | 7 | 123 | 131 |
| FEAACS | 2 | 2 | 34 | 99 | 137 |
| Faculdade de Direito | 1 | 1 | 9 | 49 | 60 |
| Faculdade de Educação | 2 | 1 | 3 | 66 | 72 |
| Faculdade de Medicina | 3 | 4 | 40 | 227 | 274 |
| Instituto de Ciências do Mar - LABOMAR | 0 | 0 | 1 | 30 | 31 |
| Instituto de Cultura e Arte | 8 | 3 | 40 | 83 | 134 |
| Instituto de Educação Física e Esportes | 3 | 0 | 6 | 24 | 33 |
| Instituto Universidade Virtual | 4 | 0 | 12 | 29 | 45 |
| Funções Administrativas* | 1 | 1 | 5 | 39 | 46 |
| EBTT | 9 | 15 | 18 | 21 | 63 |
| TOTAL | 95 | 45 | 377 | 1.828 | 2.345 |

Fonte: ATA/PROGEP/UFC - 2019.

(1) Servidores Docentes em cargos efetivos e com contratos temporários, conforme leis 12.772/2012 e 8.745/93, com suas respectivas atualizações, bem como docente em colaboração técnica nesta universidade e originários de carreira de outro órgão que estejam em exercício provisório na UFC.

(*) Professor de unidades diversas que ocupam funções de gestão.

7 · GESTÃO DE PESSOAS

Tabela 7.5 - **DOCENTES ATIVOS¹ POR CLASSE E REGIME DE TRABALHO - 2019**

| UNIDADES/CAMPUS | CLASSE | REGIME | | | TOTAL |
|-----------------------------|--------------|-------------------|-----------|----------|------------|
| | | DE ⁽¹⁾ | 40H | 20H | |
| Centro de Ciências | Titular | 66 | - | - | 66 |
| | Associado | 117 | - | - | 117 |
| | Adjunto | 73 | 1 | 1 | 75 |
| | Adjunto A | 27 | - | - | 27 |
| | Assistente | - | - | - | - |
| | Assistente A | 1 | - | - | 1 |
| | Auxiliar | 11 | 12 | 1 | 24 |
| TOTAL | | 295 | 13 | 2 | 310 |
| Centro de Ciências Agrárias | Titular | 26 | - | - | 26 |
| | Associado | 47 | - | - | 47 |
| | Adjunto | 40 | 1 | - | 41 |
| | Adjunto A | 18 | - | - | 18 |
| | Assistente | - | - | - | - |
| | Assistente A | 1 | - | - | 1 |
| | Auxiliar | 2 | 3 | 1 | 6 |
| TOTAL | | 134 | 4 | 1 | 139 |
| Centro de Humanidades | Titular | 15 | - | - | 15 |
| | Associado | 88 | - | - | 88 |
| | Adjunto | 70 | - | 1 | 71 |
| | Adjunto A | 19 | - | - | 19 |
| | Assistente | 16 | - | - | 16 |
| | Assistente A | 4 | - | - | 4 |
| | Auxiliar | 6 | 16 | 5 | 27 |
| TOTAL | | 218 | 16 | 6 | 240 |

Fonte: ATA/PROGEP/UFC - 2019.

(1) Servidores Docentes em cargos efetivos e com contratos temporários, conforme leis 12.772/2012 e 8.745/93, com suas respectivas atualizações, bem como docente em colaboração técnica nesta universidade e originários de carreira de outro órgão que estejam em exercício provisório na UFC.

Nota: DE ⁽¹⁾ Dedicção exclusiva.

7 · GESTÃO DE PESSOAS

Tabela 7.5 - DOCENTES ATIVOS¹ POR CLASSE E REGIME DE TRABALHO - 2019

| UNIDADES/CAMPUS | CLASSE | REGIME | | | TOTAL |
|-----------------------|--------------|-------------------|------------|-----------|-----------|
| | | DE ⁽¹⁾ | 40H | 20H | |
| Centro de Tecnologia | Titular | 30 | - | - | 30 |
| | Associado | 96 | 1 | - | 97 |
| | Adjunto | 57 | - | 1 | 58 |
| | Adjunto A | 23 | - | - | 23 |
| | Assistente | 8 | - | - | 8 |
| | Assistente A | 3 | - | - | 3 |
| | Auxiliar | 8 | 6 | 2 | 16 |
| | TOTAL | | 225 | 7 | 3 |
| Faculdade de Direito | Titular | - | 2 | 2 | 4 |
| | Associado | 3 | 6 | 5 | 14 |
| | Adjunto | 11 | 8 | 9 | 28 |
| | Adjunto A | 5 | 1 | - | 6 |
| | Assistente | - | 2 | 1 | 3 |
| | Assistente A | - | - | - | - |
| | Auxiliar | 2 | 1 | 2 | 5 |
| | TOTAL | | 21 | 20 | 19 |
| Faculdade de Educação | Titular | 10 | - | - | 10 |
| | Associado | 25 | 1 | - | 26 |
| | Adjunto | 21 | - | 1 | 22 |
| | Adjunto A | 9 | - | - | 9 |
| | Assistente | - | - | - | - |
| | Assistente A | 1 | - | - | 1 |
| | Auxiliar | - | 3 | 1 | 4 |
| | TOTAL | | 66 | 4 | 2 |



Fonte: ATA/PROGEP/UFC - 2019.

(1) Servidores Docentes em cargos efetivos e com contratos temporários, conforme leis 12.772/2012 e 8.745/93, com suas respectivas atualizações, bem como docente em colaboração técnica nesta universidade e originários de carreira de outro órgão que estejam em exercício provisório na UFC.

Nota: DE ⁽¹⁾ Dedicção exclusiva.

7 · GESTÃO DE PESSOAS

Tabela 7.5 - **DOCENTES ATIVOS¹ POR CLASSE E REGIME DE TRABALHO - 2019**

| UNIDADES/CAMPUS | CLASSE | REGIME | | | TOTAL |
|---|--------------|-------------------|-----------|-----------|------------|
| | | DE ⁽¹⁾ | 40H | 20H | |
| Faculdade de Economia, Administração, Atuária, Contabilidade e Secretariado | Titular | 16 | - | - | 16 |
| | Associado | 36 | - | 1 | 37 |
| | Adjunto | 48 | 1 | 5 | 54 |
| | Adjunto A | 4 | - | - | 4 |
| | Assistente | 8 | - | 1 | 9 |
| | Assistente A | 3 | - | - | 3 |
| | Auxiliar | 2 | 5 | 7 | 14 |
| TOTAL | | 117 | 6 | 14 | 137 |
| Faculdade de Farmácia, Odontologia e Enfermagem | Titular | 24 | - | - | 24 |
| | Associado | 37 | 1 | - | 38 |
| | Adjunto | 40 | 5 | - | 45 |
| | Adjunto A | 15 | - | - | 15 |
| | Assistente | 4 | - | - | 4 |
| | Assistente A | 1 | - | - | 1 |
| | Auxiliar | 1 | 1 | 2 | 4 |
| TOTAL | | 122 | 7 | 2 | 131 |
| Faculdade de Medicina | Titular | 24 | 12 | - | 36 |
| | Associado | 37 | 19 | 5 | 61 |
| | Adjunto | 45 | 27 | 21 | 93 |
| | Adjunto A | 18 | 7 | 15 | 40 |
| | Assistente | 5 | 8 | 5 | 18 |
| | Assistente A | - | - | 4 | 4 |
| TOTAL | | 137 | 80 | 57 | 274 |



Fonte: ATA/PROGEP/UFC – 2019

(1) Servidores Docentes em cargos efetivos e com contratos temporários, conforme leis 12.772/2012 e 8.745/93, com suas respectivas atualizações, bem como docente em colaboração técnica nesta universidade e originários de carreira de outro órgão que estejam em exercício provisório na UFC.

Nota: DE ⁽¹⁾ Dedicção exclusiva.

7 · GESTÃO DE PESSOAS

Tabela 7.5 - DOCENTES ATIVOS¹ POR CLASSE E REGIME DE TRABALHO - 2019

| UNIDADES/CAMPUS | CLASSE | REGIME | | | TOTAL |
|---|--------------|-------------------|------------|-----------|----------|
| | | DE ⁽¹⁾ | 40H | 20H | |
| Instituto de Ciências do Mar - LABOMAR | Titular | 1 | - | - | 1 |
| | Associado | 13 | - | - | 13 |
| | Adjunto | 10 | - | - | 10 |
| | Adjunto A | 3 | - | - | 3 |
| | Assistente | - | - | - | - |
| | Assistente A | - | - | 1 | 1 |
| | Auxiliar | 1 | 2 | - | 3 |
| | TOTAL | | 28 | 2 | 1 |
| Instituto de Cultura e Arte | Titular | 3 | - | - | 3 |
| | Associado | 34 | - | - | 34 |
| | Adjunto | 41 | - | - | 41 |
| | Adjunto A | 5 | - | - | 5 |
| | Assistente | 19 | - | 1 | 20 |
| | Assistente A | 9 | - | - | 9 |
| | Auxiliar | 6 | 14 | 2 | 22 |
| | TOTAL | | 117 | 14 | 3 |
| Instituto de Educação Física e Esportes | Titular | 1 | - | - | 1 |
| | Associado | 6 | - | - | 6 |
| | Adjunto | 15 | - | - | 15 |
| | Adjunto A | 4 | - | - | 4 |
| | Assistente | 2 | - | - | 2 |
| | Assistente A | - | - | - | - |
| | Auxiliar | - | 5 | - | 5 |
| | TOTAL | | 28 | 5 | - |



Fonte: ATA/PROGEP/UFC - 2019.

(1) Servidores Docentes em cargos efetivos e com contratos temporários, conforme leis 12.772/2012 e 8.745/93, com suas respectivas atualizações, bem como docente em colaboração técnica nesta universidade e originários de carreira de outro órgão que estejam em exercício provisório na UFC.

Nota: DE ⁽¹⁾ Dedicção exclusiva.

7 · GESTÃO DE PESSOAS

Tabela 7.5 - **DOCENTES ATIVOS¹ POR CLASSE E REGIME DE TRABALHO - 2019**

| UNIDADES/CAMPUS | CLASSE | REGIME | | | TOTAL |
|--------------------------------|--------------|-------------------|-----------|----------|----------|
| | | DE ⁽¹⁾ | 40H | 20H | |
| Instituto Universidade Virtual | Titular | 2 | - | - | 2 |
| | Associado | 8 | - | - | 8 |
| | Adjunto | 27 | - | - | 27 |
| | Adjunto A | - | - | - | - |
| | Assistente | 4 | - | - | 4 |
| | Assistente A | - | - | - | - |
| | Auxiliar | - | 4 | - | 4 |
| | TOTAL | | 41 | 4 | - |
| Campus de Crateús | Titular | - | - | - | - |
| | Associado | - | - | - | - |
| | Adjunto | 7 | - | - | 7 |
| | Adjunto A | 7 | - | - | 7 |
| | Assistente | 12 | - | - | 12 |
| | Assistente A | 20 | - | - | 20 |
| | Auxiliar | - | 4 | - | 4 |
| | TOTAL | | 46 | 4 | - |
| Campus de Quixadá | Titular | - | - | - | - |
| | Associado | 5 | - | - | 5 |
| | Adjunto | 35 | - | - | 35 |
| | Adjunto A | 1 | - | - | 1 |
| | Assistente | 17 | - | - | 17 |
| | Assistente A | 2 | - | - | 2 |
| | Auxiliar | - | 9 | 2 | 11 |
| | TOTAL | | 60 | 9 | 2 |



Fonte: ATA/PROGEP/UFC - 2019.

(1) Servidores Docentes em cargos efetivos e com contratos temporários, conforme leis 12.772/2012 e 8.745/93, com suas respectivas atualizações, bem como docente em colaboração técnica nesta universidade e originários de carreira de outro órgão que estejam em exercício provisório na UFC.

Nota: DE ⁽¹⁾ Dedicção exclusiva.

7 · GESTÃO DE PESSOAS

Tabela 7.5 - **DOCENTES ATIVOS¹ POR CLASSE E REGIME DE TRABALHO - 2019**

| UNIDADES/CAMPUS | CLASSE | REGIME | | | TOTAL |
|------------------|--------------|-------------------|-----------|-----------|------------|
| | | DE ⁽¹⁾ | 40H | 20H | |
| Campus de Russas | Titular | 1 | - | - | 1 |
| | Associado | 1 | - | - | 1 |
| | Adjunto | 16 | - | - | 16 |
| | Adjunto A | 14 | - | - | 14 |
| | Assistente | 5 | - | - | 5 |
| | Assistente A | 7 | - | - | 7 |
| | Auxiliar | 2 | 4 | - | 6 |
| TOTAL | | 46 | 4 | - | 50 |
| Campus de Sobral | Titular | 1 | - | - | 1 |
| | Associado | 22 | 1 | - | 23 |
| | Adjunto | 62 | 13 | 3 | 78 |
| | Adjunto A | 14 | - | 2 | 16 |
| | Assistente | 17 | 4 | 10 | 31 |
| | Assistente A | 7 | - | 6 | 13 |
| | Auxiliar | 2 | 17 | 43 | 62 |
| TOTAL | | 125 | 35 | 64 | 224 |



Fonte: ATA/PROGEP/UFC - 2019.

(1) Servidores Docentes em cargos efetivos e com contratos temporários, conforme leis 12.772/2012 e 8.745/93, com suas respectivas atualizações, bem como docente em colaboração técnica nesta universidade e originários de carreira de outro órgão que estejam em exercício provisório na UFC.

Nota: DE ⁽¹⁾ Dedicção exclusiva.

7 · GESTÃO DE PESSOAS

Tabela 7.5 - **DOCENTES ATIVOS¹ POR CLASSE E REGIME DE TRABALHO - 2019**

| UNIDADES/CAMPUS | CLASSE | REGIME | | | TOTAL |
|--------------------------------------|--------------|-------------------|------------|------------|--------------|
| | | DE ⁽¹⁾ | 40H | 20H | |
| Funções administrativas ² | Titular | 11 | - | - | 11 |
| | Associado | 10 | 3 | - | 13 |
| | Adjunto | 16 | - | - | 16 |
| | Adjunto A | 2 | - | - | 2 |
| | Assistente | 2 | 1 | - | 3 |
| | Assistente A | - | - | - | - |
| | Auxiliar | 1 | - | - | 1 |
| TOTAL | | 42 | 4 | - | 46 |
| Docentes EBT | Titular | 5 | - | - | 5 |
| | D IV | 22 | - | - | 22 |
| | D III | 17 | - | 1 | 18 |
| | D II | 3 | - | 1 | 4 |
| | D I | 12 | 2 | - | 14 |
| TOTAL | | 59 | 2 | 2 | 63 |
| TOTAL GERAL | | 1.927 | 240 | 178 | 2.345 |

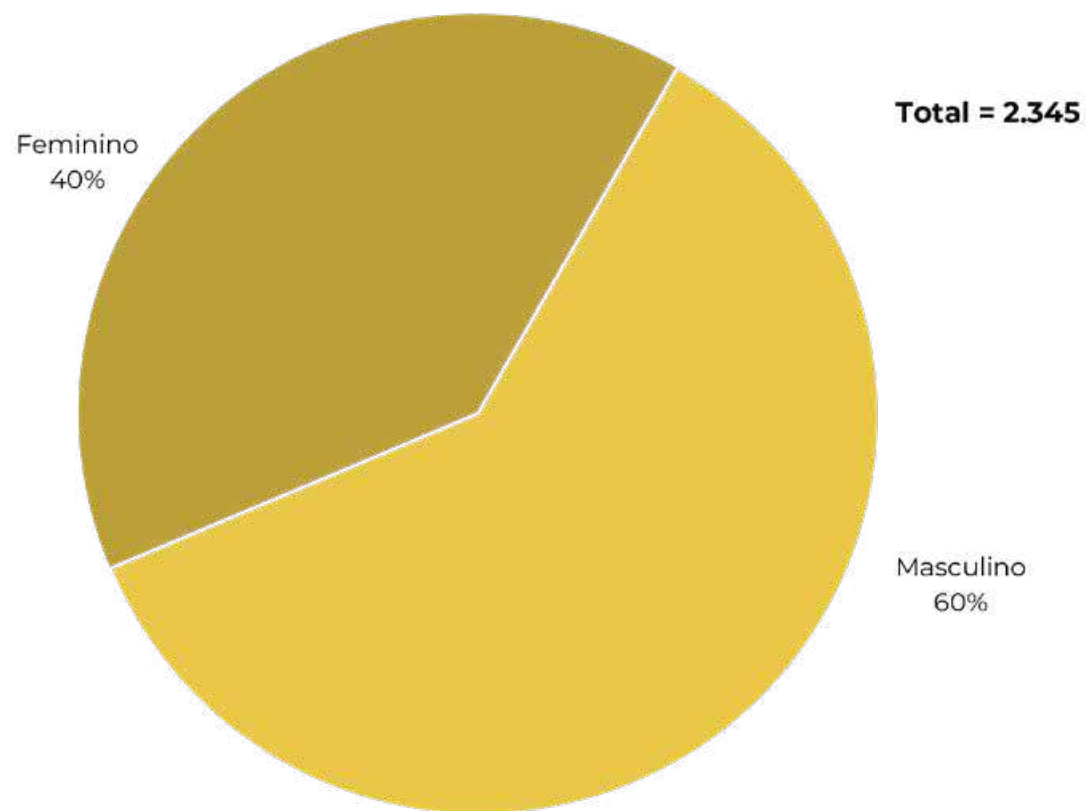
Fonte: ATA/PROGEP/UFC - 2019.

(1) Servidores Docentes em cargos efetivos e com contratos temporários, conforme leis 12.772/2012 e 8.745/93, com suas respectivas atualizações, bem como docente em colaboração técnica nesta universidade e originários de carreira de outro órgão que estejam em exercício provisório na UFC.

(2) Professor de unidades diversas que ocupam funções de gestão.

Nota: DE ⁽¹⁾ Dedicção exclusiva.

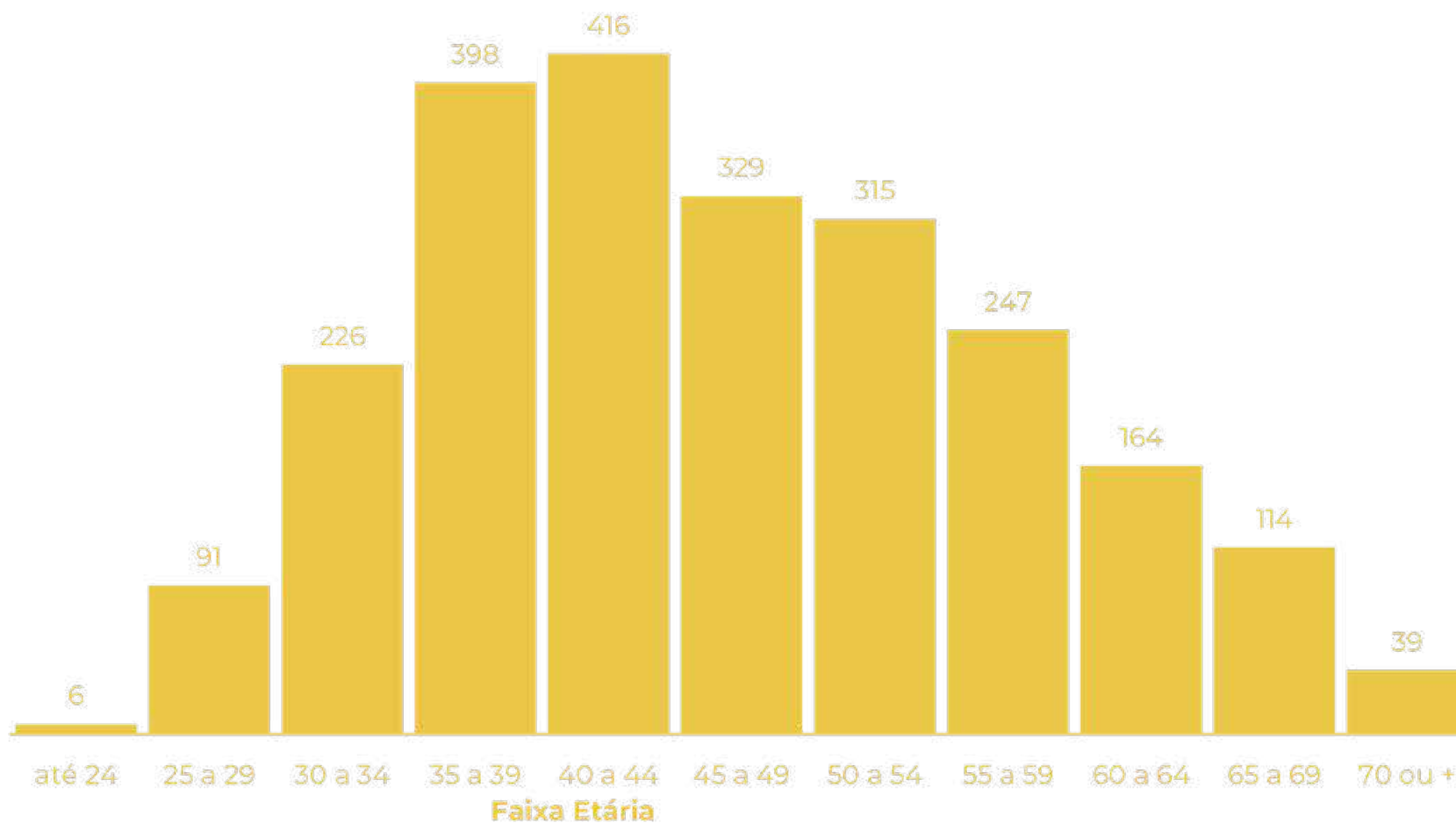
7 · GESTÃO DE PESSOAS

Gráfico 7.4 - **DOCENTES ATIVOS¹ POR SEXO EM 2019**

Fonte:PROGEP, 2019. Elaborado pela Divisão de Gestão de Informações e Conhecimento - DGIC.

(1) Servidores Docentes em cargos efetivos e com contratos temporários, conforme leis 12.772/2012 e 8.745/93, com suas respectivas atualizações, bem como docente em colaboração técnica nesta universidade e originários de carreira de outro órgão que estejam em exercício provisório na UFC.

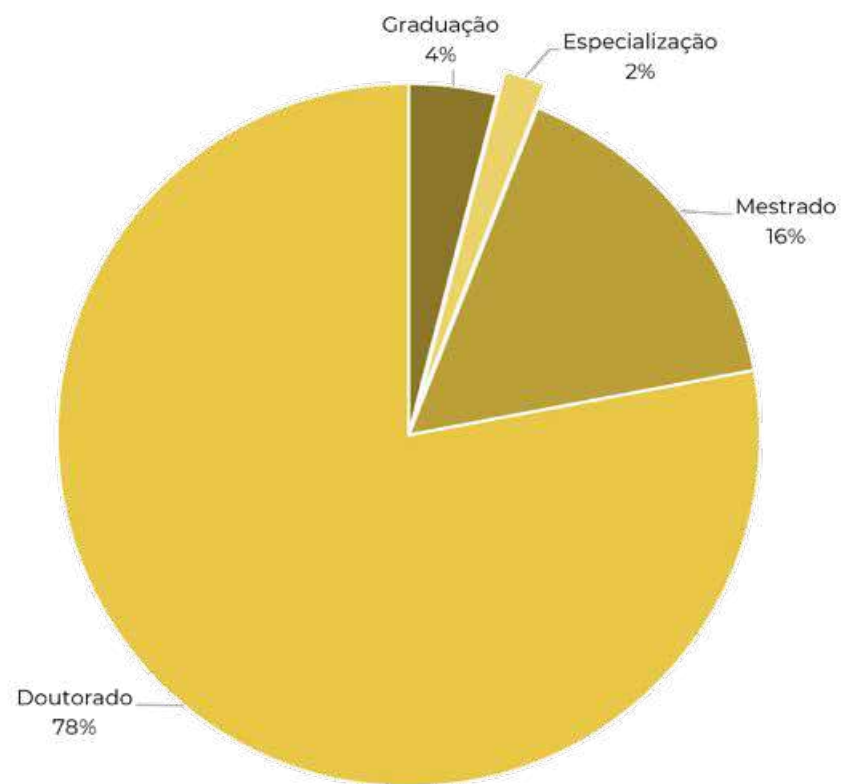
7 · GESTÃO DE PESSOAS

Gráfico 7.5 - **DOCENTES ATIVOS¹ POR FAIXA ETÁRIA EM 2019**

Fonte:PROGEP, 2019. Elaborado pela Divisão de Gestão de Informações e Conhecimento - DGIC.

(1) Servidores Docentes em cargos efetivos e com contratos temporários, conforme leis 12.772/2012 e 8.745/93, com suas respectivas atualizações, bem como docente em colaboração técnica nesta universidade e originários de carreira de outro órgão que estejam em exercício provisório na UFC.

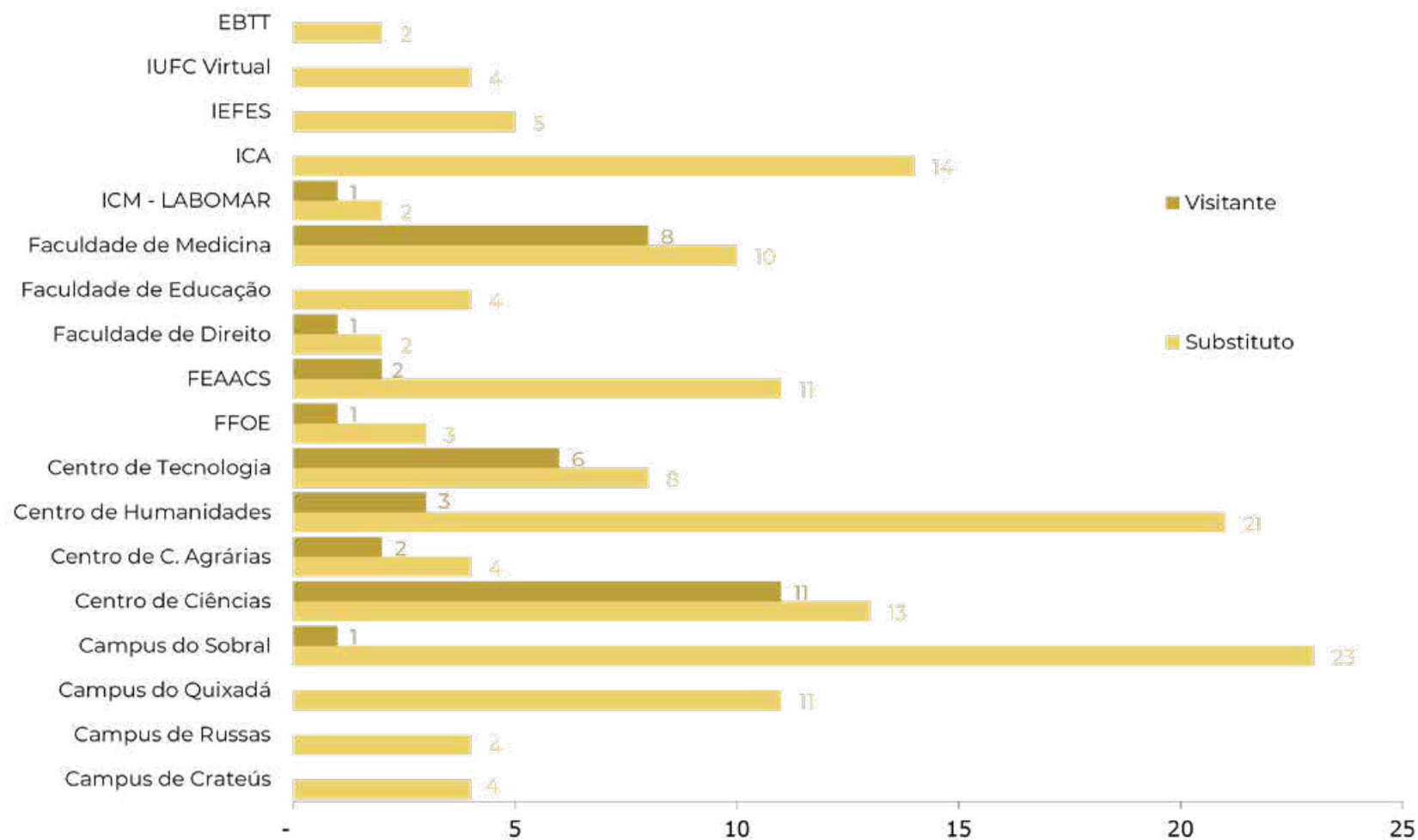
7 · GESTÃO DE PESSOAS

Gráfico 7.6 - **DISTRIBUIÇÃO PERCENTUAL DOS DOCENTES ATIVOS¹ - TITULAÇÃO – 2019**

Fonte:PROGEP, 2019. Elaborado pela Divisão de Gestão de Informações e Conhecimento - DGIC.

(1) Servidores Docentes em cargos efetivos e com contratos temporários, conforme leis 12.772/2012 e 8.745/93, com suas respectivas atualizações, bem como docente em colaboração técnica nesta universidade e originários de carreira de outro órgão que estejam em exercício provisório na UFC.

7 · GESTÃO DE PESSOAS

Gráfico 7.7 - **DOCENTES SUBSTITUTOS E VISITANTES – 2019**

Fonte:PROGEP, 2019. Elaborado pela Divisão de Gestão de Informações e Conhecimento - DGIC.

Nota: Professor contratado conforme Art. 2º, inciso X da Lei nº 8.745/93.

7 · GESTÃO DE PESSOAS

TÉCNICO – ADMINISTRATIVOS

Tabela 7.6 - TÉCNICO-ADMINISTRATIVOS ATIVOS¹ – 2010 A 2019

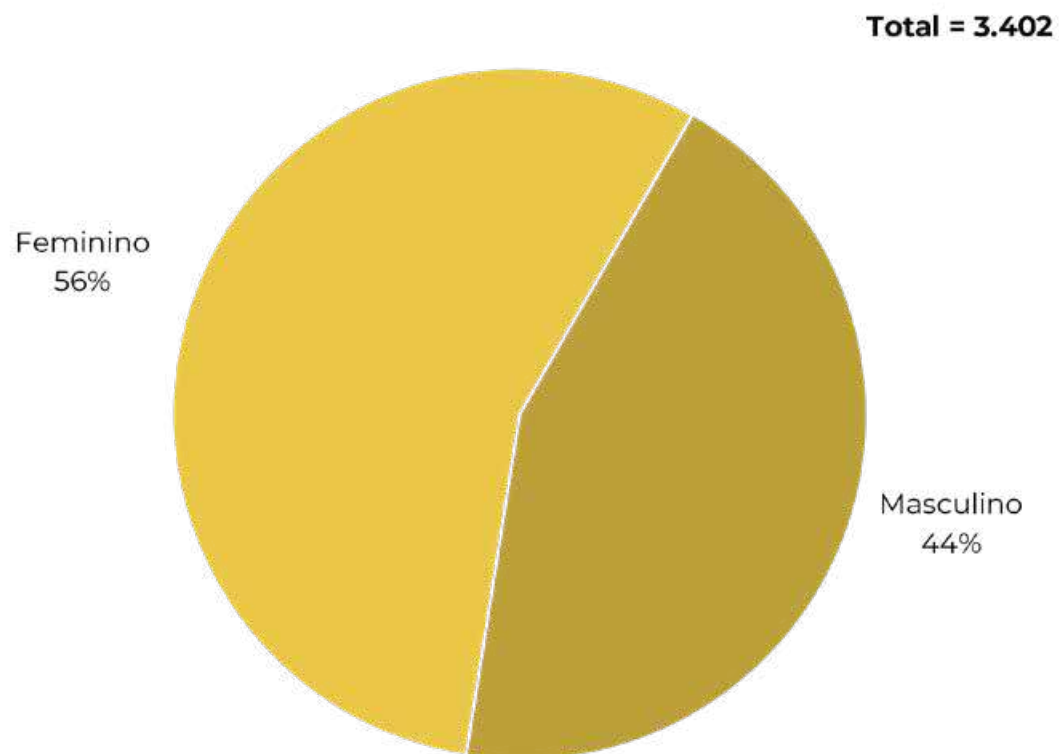
| DESCRIÇÃO | 2010 | 2011 | 2012 | 2013 | 2014 | 2015 | 2016 | 2017 | 2018 | 2019 |
|--------------------|--------------|--------------|--------------|--------------|--------------|--------------|--------------|--------------|--------------|--------------|
| Titulação | | | | | | | | | | |
| Ensino Fundamental | 321 | 288 | 266 | 240 | 219 | 182 | 182 | 157 | 141 | 124 |
| Ensino Médio | 1.141 | 1.128 | 1.082 | 1.011 | 996 | 838 | 845 | 836 | 584 | 604 |
| Graduação | 670 | 677 | 656 | 706 | 791 | 928 | 977 | 979 | 1.005 | 1.009 |
| Especialização | 944 | 1.009 | 1.056 | 1.022 | 978 | 946 | 934 | 900 | 960 | 937 |
| Mestrado | 264 | 292 | 317 | 341 | 361 | 410 | 428 | 435 | 582 | 584 |
| Doutorado | 68 | 72 | 81 | 87 | 94 | 112 | 105 | 113 | 148 | 144 |
| TOTAL | 3.408 | 3.466 | 3.458 | 3.407 | 3.439 | 3.416 | 3.471 | 3.420 | 3.420 | 3.402 |

Fonte: ATA/PROGEP/UFC, 2019.

(1) Toda a força de trabalho de Técnico-Administrativos da UFC idem (1) a (7) da Tabela 13.1.

Nota: No ensino fundamental estão incluídos 16 Técnico-Administrativo que foram alfabetizados sem curso regular.

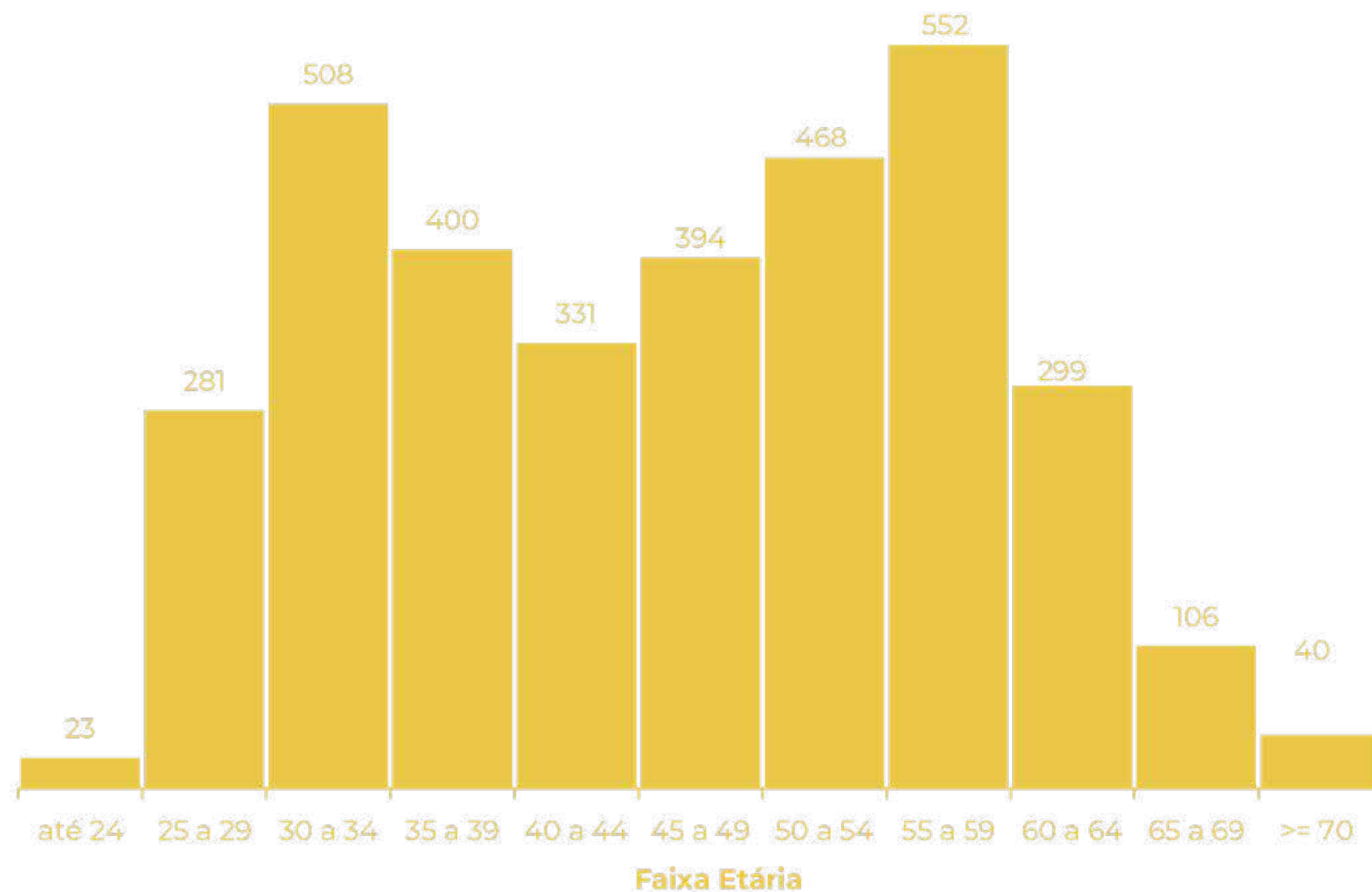
7 · GESTÃO DE PESSOAS

Gráfico 7.8 - TÉCNICO-ADMINISTRATIVOS ATIVOS¹ POR SEXO – 2019

Fonte:PROGEP, 2019. Elaborado pela Divisão de Gestão de Informações e Conhecimento - DGIC.

(1) Toda a força de trabalho de Técnico-Administrativos da UFC idem (1) a (7) da Tabela 13.1.

7 · GESTÃO DE PESSOAS

Gráfico 7.9 - **TÉCNICO-ADMINISTRATIVOS ATIVOS¹ POR FAIXA ETÁRIA - 2019**

Fonte:PROGEP, 2019. Elaborado pela Divisão de Gestão de Informações e Conhecimento - DGIC.

(1) Toda a força de trabalho de Técnico-Administrativos da UFC idem (1) a (7) da Tabela 13.1.

7 · GESTÃO DE PESSOAS

Tabela 7.7 - DISTRIBUIÇÃO DOS TÉCNICO-ADMINISTRATIVOS POR UNIDADES E NÍVEL-2019

| UNIDADE | NÍVEL DE CLASSIFICAÇÃO E NÍVEL DE CAPACITAÇÃO | | | | | | | | | | | | | | | | | | TOTAL | | |
|------------------------------------|---|---|---|---|---|---|---|----|---|---|---|----|----|----|----|----|---|---|-------|----|------------|
| | A | | | | B | | | | C | | | | D | | | | E | | | | |
| | | | | | | | | | | | | | | | | | | | | | |
| BIBLIOTECA UNIVERSITÁRIA | - | - | - | 1 | - | - | - | 1 | - | 1 | 7 | 14 | 5 | 8 | 8 | 18 | 3 | 4 | 12 | 43 | 125 |
| CAMPUS DA UFC DE CRATEÚS | - | - | - | - | - | - | - | - | - | - | - | - | 7 | 6 | 2 | 2 | 6 | 6 | 1 | - | 30 |
| CAMPUS DA UFC DE RUSSAS | - | - | - | - | - | - | - | - | - | - | - | - | 4 | 12 | 10 | 4 | 9 | 5 | 4 | 2 | 50 |
| QUIXADÁ/DIRETORIA | - | - | - | - | - | - | - | - | - | - | - | - | 3 | 3 | 6 | 6 | 3 | 5 | 3 | 4 | 33 |
| CAMPUS DA UFC EM SOBRAL/DIRETORIA | - | - | - | - | - | - | - | - | 3 | - | 2 | 9 | 9 | 7 | 26 | 3 | 1 | 4 | 6 | 6 | 70 |
| CASA DE JOSÉ DE ALENCAR | - | - | - | - | - | - | - | - | 1 | 1 | - | - | - | - | 1 | 3 | - | - | - | 3 | 9 |
| CENTRAL ANALÍTICA | - | - | - | - | - | - | - | - | - | - | - | - | 2 | - | - | - | - | - | - | - | 2 |
| CENTRO DE CIÊNCIAS | - | - | - | 7 | 1 | - | 2 | 2 | 1 | 2 | 4 | 8 | 15 | 14 | 18 | 44 | 1 | 6 | 3 | 7 | 135 |
| CENTRO DE CIÊNCIAS AGRÁRIAS | - | - | 2 | 3 | 2 | 1 | 2 | 35 | 1 | 2 | 3 | 8 | 8 | 7 | 18 | 29 | 5 | 6 | 4 | 16 | 152 |
| CENTRO DE HUMANIDADES | - | - | - | 2 | - | 1 | - | 2 | - | - | 3 | 8 | 8 | 5 | 9 | 25 | 1 | 3 | 2 | 8 | 77 |
| CENTRO DE TECNOLOGIA | - | 1 | - | 1 | - | - | - | 6 | 1 | - | 1 | 8 | 8 | 7 | 12 | 24 | 3 | 4 | 2 | 4 | 82 |
| COLEGIO DE ESTUDOS AVANÇADOS | - | - | - | - | - | - | - | - | - | - | - | - | - | - | - | 1 | - | - | - | 1 | 2 |
| COM PERM PROC ADM DISCIPLINAR | - | - | - | 1 | - | - | - | - | - | - | - | 1 | - | 1 | 1 | 2 | - | 1 | - | 1 | 8 |
| COORD DE INOV E DES ACADÊMICO | - | - | - | - | - | - | - | - | - | - | - | - | - | - | - | 1 | - | - | - | 1 | 2 |
| COORDENADORIA GERAL DE AUDITORIA | - | - | - | - | - | - | - | - | - | - | - | - | - | 1 | - | 3 | 1 | 2 | - | 5 | 12 |
| ESCOLA INT DE DES E INOV ACADÊMICA | - | - | - | - | - | - | - | - | - | - | - | - | - | 1 | 3 | - | - | - | - | 1 | 5 |
| ENFERMAGEM | - | - | - | 1 | - | 1 | 2 | 4 | 4 | 3 | 3 | 14 | 12 | 10 | 12 | 28 | 9 | 8 | 12 | 29 | 152 |
| CONTABILIDADE | - | - | - | - | - | - | - | - | 2 | 3 | - | 5 | 6 | 7 | 4 | 16 | - | 1 | 1 | 2 | 47 |
| FACULDADE DE DIREITO | - | - | - | 1 | - | - | - | - | - | 1 | - | 3 | 3 | 1 | 4 | 10 | - | - | - | 2 | 25 |
| FACULDADE DE EDUCAÇÃO | - | - | - | 1 | - | - | - | - | 2 | 1 | - | 5 | 1 | 5 | 1 | 9 | - | - | 2 | 2 | 29 |

7 · GESTÃO DE PESSOAS

Tabela 7.7 - DISTRIBUIÇÃO DOS TÉCNICO-ADMINISTRATIVOS POR UNIDADES E NÍVEL-2019

| UNIDADE | NÍVEL DE CLASSIFICAÇÃO E NÍVEL DE CAPACITAÇÃO | | | | | | | | | | | | | | | | | | TOTAL | | |
|------------------------------------|---|---|---|---|---|---|---|---|---|----|----|-----|----|----|----|-----|----|----|-------|-----|------------|
| | A | | | | B | | | | C | | | | D | | | | E | | | | |
| | | | | | | | | | | | | | | | | | | | | | |
| FACULDADE DE MEDICINA | 1 | - | - | 2 | - | 2 | 1 | 5 | - | 1 | 3 | 8 | 9 | 13 | 10 | 41 | 12 | 10 | 6 | 13 | 137 |
| GABINETE DO REITOR | - | - | - | - | - | - | 1 | 1 | 2 | 1 | 3 | 13 | 5 | 4 | 2 | 16 | 6 | 5 | 8 | 24 | 91 |
| GABINETE DO VICE-REITOR | - | - | - | - | - | - | - | - | - | - | - | - | 1 | - | - | - | - | - | - | 2 | 3 |
| CANTÍDIO | 5 | 2 | 2 | 9 | - | 1 | 6 | 8 | 7 | 13 | 23 | 117 | 4 | 15 | 16 | 144 | 68 | 26 | 48 | 171 | 685 |
| INSTITUTO DE CIÊNCIAS DO MAR | 1 | - | - | - | - | - | - | - | 1 | - | - | 1 | 1 | 3 | 4 | 6 | 1 | 5 | 4 | 10 | 37 |
| INSTITUTO DE CULTURA E ARTE | - | - | - | 1 | - | - | - | 1 | 1 | 1 | 2 | 7 | 4 | 4 | 9 | 21 | 2 | 2 | 1 | 4 | 60 |
| ESPORTES | - | - | - | - | - | - | - | - | 1 | - | - | 1 | 1 | 3 | 1 | 2 | 1 | 1 | 1 | 8 | 20 |
| INSTITUTO UNIVERSIDADE VIRTUAL | - | - | - | - | - | - | 1 | - | - | - | - | - | - | 2 | 8 | 11 | 3 | 1 | - | 2 | 28 |
| CHATEAUBRIAND | 4 | 1 | - | 5 | - | - | 3 | 4 | 5 | 12 | 25 | 94 | 3 | 5 | 6 | 50 | 10 | 10 | 22 | 98 | 357 |
| MEMORIAL DA UFC | - | - | - | - | - | - | - | - | 1 | 1 | - | - | - | - | - | 4 | 1 | - | 1 | 4 | 12 |
| MUSEU DE ARTE | - | - | - | - | - | - | - | - | - | - | - | - | - | 1 | 2 | 1 | 1 | - | 1 | 2 | 8 |
| PARQUE TECNOLÓGICO | - | - | - | - | - | - | - | - | - | - | - | - | - | 1 | - | - | - | 1 | - | - | 2 |
| PROCURADORIA GERAL | - | - | - | - | - | - | - | - | - | - | - | - | 1 | - | - | 1 | - | - | 1 | - | 3 |
| ESTUDANTIS | - | - | - | 1 | - | - | - | 3 | - | - | 2 | 2 | 1 | 6 | - | 2 | 1 | 5 | 9 | 19 | 51 |
| PRO-REITORIA DE EXTENSÃO | - | - | - | 1 | - | - | - | - | - | 2 | - | 6 | 3 | 4 | 1 | 8 | 3 | - | 2 | 5 | 35 |
| PRO-REITORIA DE GESTÃO DE PESSOAS | - | - | 3 | 2 | 1 | - | 1 | 4 | - | 4 | 3 | 21 | 6 | 17 | 25 | 65 | 13 | 8 | 14 | 50 | 237 |
| PRO-REITORIA DE GRADUAÇÃO | - | - | - | - | - | - | - | 1 | - | - | 1 | 5 | 2 | 3 | 10 | 5 | 3 | - | 3 | 5 | 38 |
| PRO-REITORIA DE P. E PÓS-GRADUAÇÃO | - | - | - | 1 | - | - | - | 1 | - | 2 | 1 | 2 | 1 | 4 | 3 | 9 | 1 | 2 | 2 | 4 | 33 |
| PRO-REITORIA DE PLAN ADMINISTRAÇÃO | 1 | - | - | 1 | - | - | 1 | 6 | - | 4 | 2 | 19 | 10 | 8 | 10 | 36 | 9 | 10 | 12 | 34 | 163 |
| PRO-REITORIA DE REL INTERNACIONAIS | - | - | - | - | - | - | - | - | - | - | - | - | 1 | 1 | 1 | - | - | 1 | 1 | 3 | 8 |



7 · GESTÃO DE PESSOAS

Tabela 7.7 - **DISTRIBUIÇÃO DOS TÉCNICO-ADMINISTRATIVOS POR UNIDADES E NÍVEL-2019**

| UNIDADE | NÍVEL DE CLASSIFICAÇÃO E NÍVEL DE CAPACITAÇÃO | | | | | | | | | | | | | | | | | | | | TOTAL | |
|---------------------------------|---|----------|----------|-----------|----------|----------|-----------|-----------|-----------|-----------|-----------|------------|------------|------------|------------|------------|------------|------------|------------|------------|--------------|-----|
| | A | | | | B | | | | C | | | | D | | | | E | | | | | |
| | | | | | | | | | | | | | | | | | | | | | | |
| REITORIA | - | - | - | - | - | - | - | - | - | - | 1 | - | - | - | - | - | - | - | - | - | 1 | 2 |
| SEARA DA CIÊNCIA | - | - | - | - | - | - | - | - | - | - | 1 | - | - | 1 | 1 | - | 1 | - | - | - | 2 | 6 |
| INCLUI | - | - | - | - | - | - | - | - | - | - | - | 3 | 3 | 3 | 6 | 1 | - | 2 | - | - | - | 18 |
| SECRETARIA DE CULTURA ARTÍSTICA | - | - | - | - | - | - | - | - | - | - | - | - | - | 1 | - | 1 | 1 | 1 | - | - | 1 | 5 |
| SECRETARIA DE CULTURA ARTÍSTICA | - | - | - | - | - | - | - | - | - | - | 2 | - | 1 | - | - | - | - | - | - | - | - | 3 |
| SECRETARIA DE GOVERNANÇA | - | - | - | - | - | - | - | - | - | - | - | - | - | - | 1 | 1 | - | 1 | 1 | - | 1 | 4 |
| INFORMAÇÃO | - | - | - | - | - | - | - | - | 3 | 1 | 1 | - | 16 | 11 | 15 | 8 | 6 | 9 | 26 | - | - | 96 |
| ÉTICA | - | - | - | - | - | - | 1 | - | - | - | - | - | - | - | - | - | - | - | - | - | 1 | 2 |
| SUPERIN DE INFRA E G AMBIENTAL | - | - | 2 | 4 | 2 | 3 | - | 8 | 3 | 3 | 2 | 15 | 4 | 5 | 10 | 76 | 7 | 11 | 11 | 25 | - | 191 |
| OUTROS ¹ | - | - | - | - | - | - | - | - | - | - | - | - | - | - | - | - | - | - | - | - | - | 20 |
| TOTAL GERAL | 12 | 4 | 9 | 45 | 6 | 9 | 20 | 93 | 33 | 64 | 90 | 391 | 151 | 216 | 247 | 776 | 197 | 158 | 209 | 652 | 3.402 | |

Fonte: ATA/PROGEP/UFC, 2019.

(1) Servidores originários de carreira de outros órgãos que estão em exercício na UFC, cuja classificação das carreiras é diferente da carreira de técnico-administrativos em educação.

7 · GESTÃO DE PESSOAS

Tabela 7.8 - AÇÕES DE CAPACITAÇÃO E QUALIFICAÇÃO DO SERVIDOR – 2019

| ÁREA DE AÇÃO | CURSOS | TURMAS | CARGA HORÁRIA TOTAL | INSCRITOS |
|--|-----------|------------|------------------------|--------------|
| Cursos Promovidos pela PROGEP | | | | |
| Ensino e Pesquisa | 5 | 6 | 212 | 133 |
| Formação Geral | 12 | 15 | 302 | 268 |
| Gestão | 7 | 8 | 172 | 178 |
| Habilidades Linguísticas | 19 | 20 | 1059 | 414 |
| Iniciação ao Serviço Público | 1 | 7 | 56 | 201 |
| Procedimentos Técnicos | 11 | 13 | 340 | 199 |
| Procedimentos Administrativos | 11 | 14 | 352 | 262 |
| Saúde | 1 | 1 | 20 | 13 |
| Tecnologia da Informação | 10 | 13 | 342 | 184 |
| Cursos Promovidos por Escolas de Governo | | | | |
| Formação Geral | - | - | - | - |
| Gestão | - | - | - | - |
| Procedimentos Administrativos | 1 | 1 | 40 | 1 |
| Cursos Promovidos por Outras Instituições | | | | |
| Ensino e Pesquisa | 1 | 1 | 14 | 1 |
| Gestão | 2 | 2 | 25 | 2 |
| Procedimentos Administrativos | 5 | 5 | 141 | 83 |
| Procedimentos Técnicos | 7 | 7 | 160 | 57 |
| TOTAL | 93 | 113 | 3.235 | 1.996 |

Fonte: DIFOP/CODEC/PROGEP/UFC, 2019.

Nota: informações sobre Cursos de Capacitação podem ser acessadas pelo link <http://www.progep.ufc.br/qualidade-de-vida/programa-saude-e-bem-estar-no-trabalho/>

7 · GESTÃO DE PESSOAS

Tabela 7.9 - PROGRAMA DE SAÚDE E BEM-ESTAR NO TRABALHO - DIPPC - 2019

| ATIVIDADE / PROJETO ¹ | UFC ativo | UFC aposentado | UFC Cônjuges e filhos | SIASS ativo ² | Comunidade | TOTAL atividade ³ |
|---|-----------|----------------|-----------------------|--------------------------|------------|------------------------------|
| 01. Aulas de canto/ Projeto FazerArte | 46 | 4 | 3 | - | - | 53 |
| 02. Aulas de dança de salão/ Projeto FazerArte | 101 | 25 | 21 | 16 | - | 163 |
| 03. Aulas de flauta/ Projeto FazerArte | 26 | 7 | 9 | - | 8 | 50 |
| 04. Aulas de violão/ Projeto FazerArte | 71 | 1 | 11 | - | - | 83 |
| 05. Aulas de Yoga/ Projeto Fazer Yoga (parceria) | 140 | 2 | 2 | 1 | 1 | 146 |
| 06. III Sarau FazerArte UFC/ Projeto FazerArte | | | 33 | | 150 | 183 |
| 07. IV Sarau FazerArte UFC/ Projeto FazerArte | | | 20 | | 50 | 70 |
| 08. Oficina de gravura experimental | 9 | - | - | - | - | 9 |
| 09. Oficinas de releituras de obras de artes para a educação infantil | - | - | 30 | - | - | 30 |
| 10. Oficina de desenho em carvão | 12 | - | - | - | - | 12 |

Fonte: COQVT/DIPPC/PROGEP, 2019.

(1) Atividades que visam a promoção da qualidade de vida no trabalho e prevenção da saúde dos servidores da UFC contempladas pelo Programa Culturarte, sendo seu escopo a arte e a cultura. Eventualmente o público é estendido para servidores aposentados, cônjuges e filhos e comunidade em geral. Mais informações sobre o Programa Culturarte podem ser acessadas pelo link <http://www.progep.ufc.br/qualidade-de-vida/programa-culturarte/>

(2) Servidores ativos de outras instituições federais que faziam parte do SIASS e que permanecem no projeto até hoje.

(3) A quantificação dos atendimentos geralmente é superior ao total do público beneficiado, pois há situações que o mesmo participante pode ser atendido mais de uma vez em determinada ação do Programa de Saúde e Bem-Estar no Trabalho.

Saiba Mais: <http://www.progep.ufc.br/qualidade-de-vida/programa-saude-e-bem-estar-no-trabalho/>

7 · GESTÃO DE PESSOAS

Tabela 7.9 - PROGRAMA DE SAÚDE E BEM-ESTAR NO TRABALHO - DIPPC - 2019

| ATIVIDADE / PROJETO ¹ | UFC ativo | UFC aposentado | UFC Cônjuges e filhos | SIASS ativo ² | Comunidade | TOTAL atividade ³ |
|--|--------------|----------------|-----------------------|--------------------------|--------------|------------------------------|
| 11. Tour Cultural | 13 | - | - | - | - | 13 |
| 12. Mostra Artística de Final de Ano | | | 34 | | 50 | 84 |
| 13. Apresentações artísticas nos RU 'S | - | - | - | - | 95 | 95 |
| 14. Apresentação artística HUWC e MEAC | | 7 | | - | 80 | 87 |
| 15. Atividades de Férias (oficinas de musicalização e aulas de dança de salão, yoga) | | 20 | | | - | 20 |
| 16. Aulas de dança de salão para alunos de escola pública | - | - | - | - | 20 | 20 |
| 17. Apresentação do Grupo de Flauta do Projeto FazerArte UFC no I Jornada de Práticas (MAUC) | | | 10 | | 20 | 30 |
| 18. II Exposição NossaArte | 32 | - | - | - | 1.523 | 1.555 |
| 19. Massoterapia/ Contrato | 1.820 | - | - | - | - | 1.820 |
| 20. Curso de Dança do Ventre | 30 | - | - | - | - | 30 |
| TOTAL | 2.424 | 39 | 76 | 17 | 1.997 | 4.553 |

Fonte: COQVT/DIPPC/PROGEP, 2019.

(1) Atividades que visam a promoção da qualidade de vida no trabalho e prevenção da saúde dos servidores da UFC contempladas pelo Programa Culturarte, sendo seu escopo a arte e a cultura. Eventualmente o público é estendido para servidores aposentados, cônjuges e filhos e comunidade em geral. Mais informações sobre o Programa Culturarte podem ser acessadas pelo link <http://www.progep.ufc.br/qualidade-de-vida/programa-culturarte/>

(2) Servidores ativos de outras instituições federais que faziam parte do SIASS e que permanecem no projeto até hoje.

(3) A quantificação dos atendimentos geralmente é superior ao total do público beneficiado, pois há situações que o mesmo participante pode ser atendido mais de uma vez em determinada ação do Programa de Saúde e Bem-Estar no Trabalho.

Saiba Mais: <http://www.progep.ufc.br/qualidade-de-vida/programa-saude-e-bem-estar-no-trabalho/>

7 · GESTÃO DE PESSOAS

Tabela 7.10 - **ATENDIMENTO SOCIAL E PSICOLÓGICO PARA SERVIDORES TÉCNICO-ADMINISTRATIVOS – 2019**

| TIPO DE ATENDIMENTO | QUANTIDADE ¹ | |
|--|-------------------------|---------------------------------|
| | Participantes | Nº de Atendimentos ² |
| Atendimento psicológico clínico individual - servidores | 43 | 582 |
| Atendimento em psicologia do trabalho | 79 | 87 |
| Atendimento Social Individualizado | 24 | 24 |
| Estudo Social e Pareceres Sociais | 22 | 3 |
| Projeto de Preparação para a Aposentadoria - PPA | 282 | 14 |
| Projeto de Valorização do Aposentado - PVA | 60 | 12 |
| Projeto de Prevenção e Acompanhamento do uso/abuso de Alcool e outras Drogas | 268 | 7 |
| Projeto Elaborar | 64 | 77 |
| Projeto Mediação de Conflitos nos Contextos de Trabalho | 319 | 9 |
| Projeto Mais Saúde no Trabalho | 38 | 5 |
| Visitas domiciliares/hospitalares realizadas | 2 | 2 |
| Total | 1.201 | 822 |

Fonte: Fonte: COQVT/DIPPC/PROGEP, 2019.

(1) A quantidade dos atendimentos pode ser superior ao total do público beneficiado, quando o mesmo participante é atendido mais de uma vez em determinada ação do Programa de Saúde e Bem-Estar no Trabalho.

(2) A quantidade de participantes é superior a de atendimentos quando a atividade for coletiva, em que em uma atividade participam mais de um servidor.

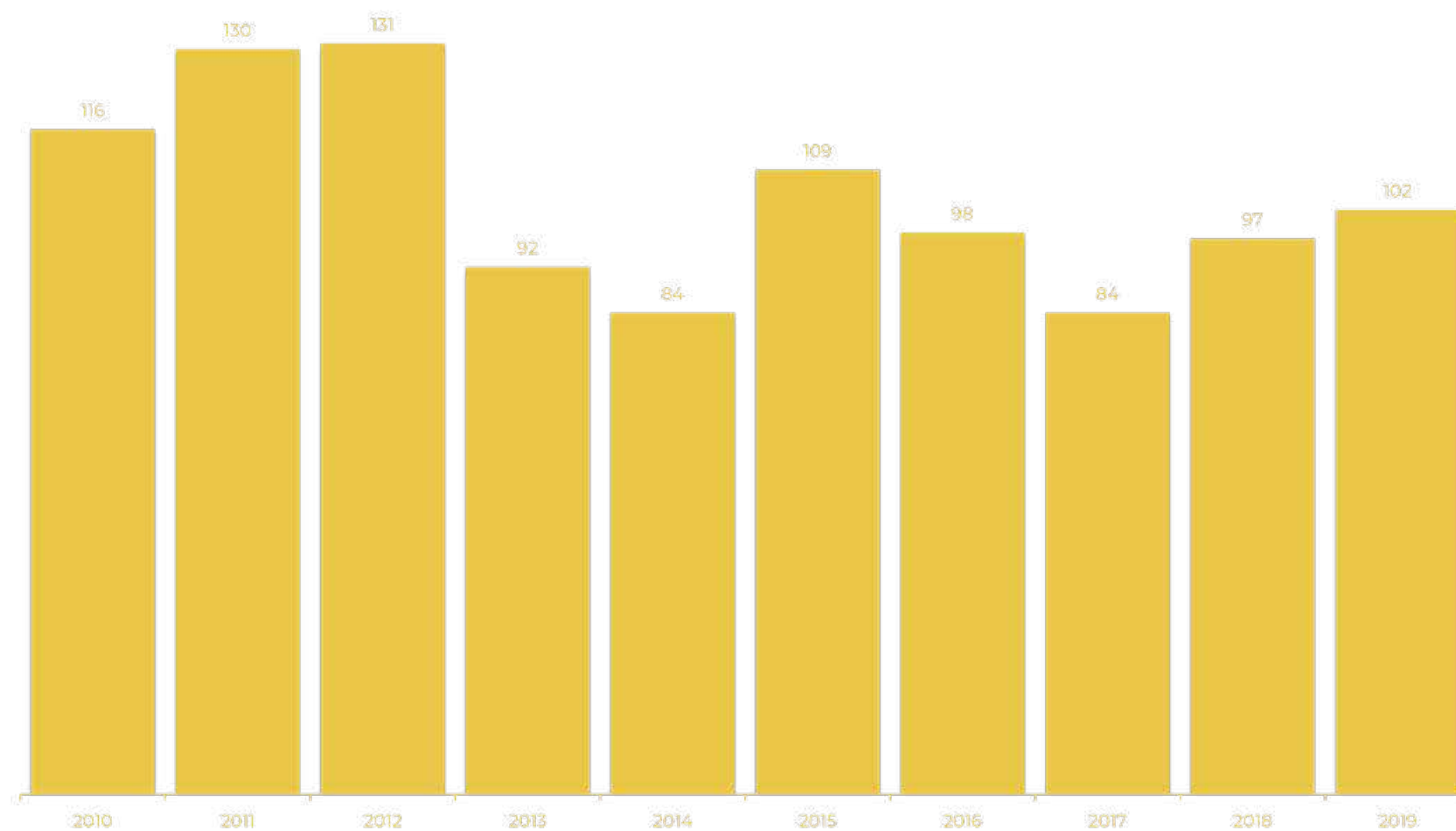
Saiba Mais: <http://www.progep.ufc.br/>; <http://www.progep.ufc.br/qualidade-de-vida/programa-saude-e-bem-estar-no-trabalho>.

¹ PROGRAMA PEC-G
² MOBILIDADE ACADÊMICA
³ CONVÊNIOS

08
RELAÇÕES
INTERNACIONAIS

8 · RELAÇÕES INTERNACIONAIS

Gráfico 8.1 - EVOLUÇÃO DOS ALUNOS MATRICULADOS NA UFC - PROGRAMA PEC-G - 2010 A 2019



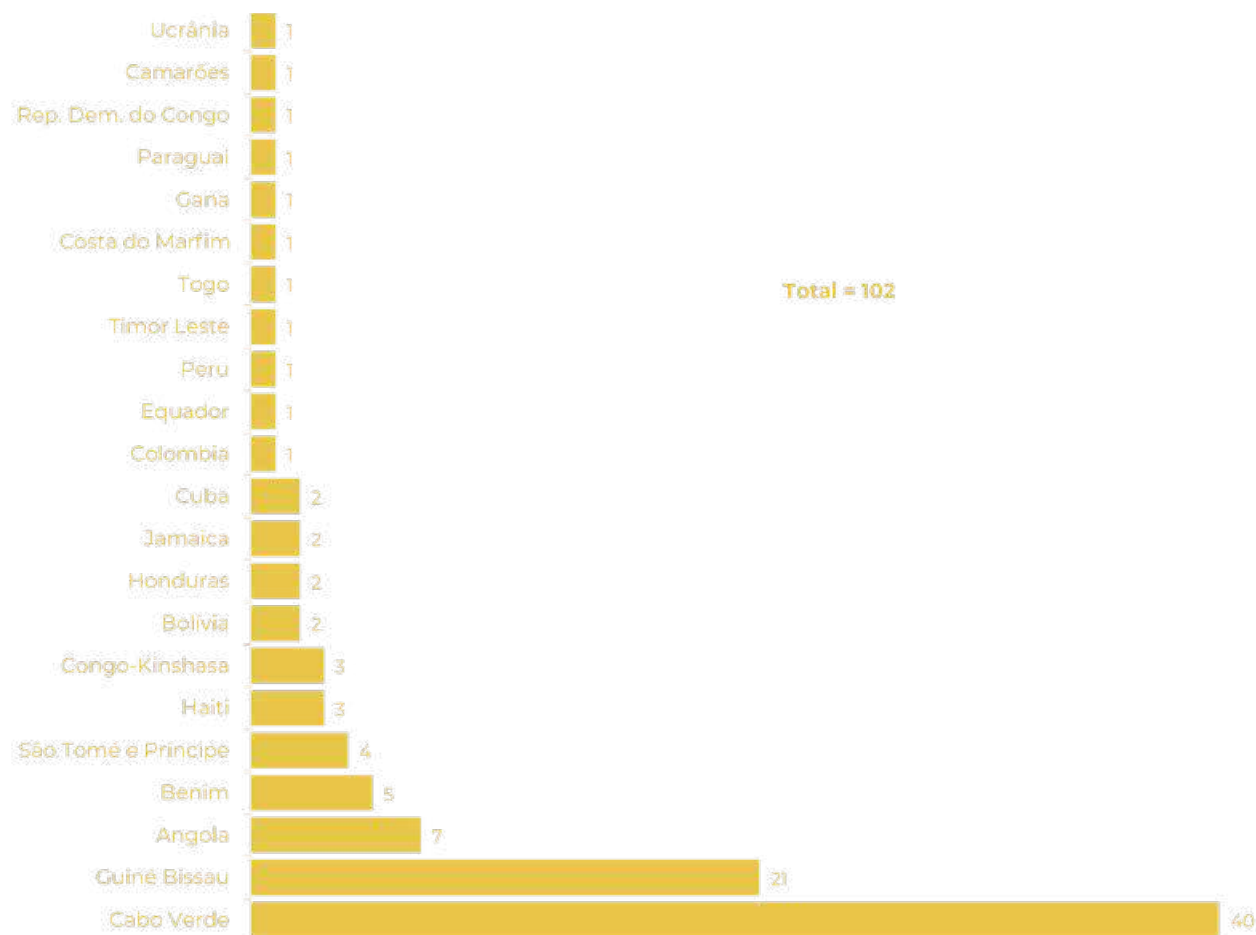
Fonte: Pró-Reitoria de Relações Internacionais - PROINTER, 2019. Elaborado pela Divisão de Gestão de Informações e Conhecimento - DGIC.

Nota: O Programa Estudantes-Convênio de Graduação PEC-G. Estudantes originários da África e da América Latina.

Saiba Mais: <https://prointer.ufc.br/pt/sobre-a-prointer/>

8 · RELAÇÕES INTERNACIONAIS

Gráfico 8.2 - ALUNOS MATRICULADOS NA UFC POR PAÍSES - PROGRAMA PEC-G - 2019



Fonte: Pró-Reitoria de Relações Internacionais - PROINTER, 2019. Elaborado pela Divisão de Gestão de Informações e Conhecimento - DGIC.
 Nota: O Programa Estudantes-Convênio de Graduação PEC-G. Estudantes originários da África e da América Latina.

8 · RELAÇÕES INTERNACIONAIS

Tabela 8.1 - **ALUNOS DA UFC NO EXTERIOR POR PAÍSES (MOBILIDADE ACADÊMICA) - 2010 A 2019**

| PAÍSES | 2010 | 2011 | 2012 | 2013 | 2014 | 2015 | 2016 | 2017 | 2018 | 2019 |
|---------------|-------------|-------------|-------------|-------------|-------------|-------------|-------------|-------------|-------------|-------------|
| Alemanha | 2 | 6 | 7 | 6 | - | 5 | 3 | 4 | 4 | 7 |
| Argentina | 2 | 13 | - | 3 | 3 | - | 3 | 7 | 7 | - |
| Bélgica | - | - | - | - | 1 | - | 1 | 1 | 1 | - |
| Canadá | - | 2 | - | - | - | - | - | - | - | 1 |
| China | - | 4 | - | 3 | - | 3 | 2 | 2 | 2 | - |
| Espanha | 32 | 29 | 22 | 7 | 11 | 10 | 15 | 15 | 15 | 10 |
| EUA | 1 | - | 1 | - | - | - | - | - | - | - |
| Finlândia | - | - | - | 1 | - | - | - | - | - | - |
| França | 6 | 8 | 1 | 12 | 6 | 12 | 3 | 11 | 12 | 52 |
| Itália | - | - | - | - | - | - | - | - | - | - |
| México | - | - | 5 | 4 | - | 1 | 1 | - | - | - |
| Portugal | 14 | 17 | 7 | 3 | 3 | 13 | 11 | 18 | 18 | 7 |
| TOTAL | 57 | 79 | 43 | 39 | 24 | 44 | 39 | 58 | 59 | 77 |

Fonte: Pró-Reitoria de Relações Internacionais - PROINTER, 2019.

Nota: Esses alunos participaram do Programa de Mobilidade Acadêmica com duração de um semestre ou dois semestres.

8 · RELAÇÕES INTERNACIONAIS

Tabela 8.2 - **ALUNOS DA UFC NO EXTERIOR POR PAÍSES (STRICTO - SENSU) - 2019**

| PAÍSES | 2019 |
|---------------------------|-------------|
| Alemanha | 4 |
| Austrália | 3 |
| Canadá | 2 |
| Dinamarca | 1 |
| Espanha | 6 |
| Estados Unidos da América | 6 |
| França | 6 |
| Itália | 1 |
| Portugal | 2 |
| Reino Unido | 2 |
| TOTAL | 33 |

8 · RELAÇÕES INTERNACIONAIS

Tabela 8.3 - ALUNOS ESTRANGEIROS MATRICULADOS NA UFC POR PAÍSES - 2010 A 2019

| PAÍSES | 2010 | 2011 | 2012 | 2013 | 2014 | 2015 | 2016 | 2017 | 2018 | 2019 |
|-----------------|------|------|------|------|------|------|------|------|------|------|
| Alemanha | 16 | 17 | 32 | 16 | 25 | 22 | 27 | 40 | 44 | 7 |
| Angola | - | - | - | - | - | - | - | - | - | 8 |
| Argentina | - | - | 1 | - | 2 | 1 | - | - | - | 3 |
| Austrália | - | 1 | - | - | - | - | - | - | - | - |
| Áustria | - | - | - | - | - | 1 | - | - | - | - |
| Bélgica | - | - | - | - | - | - | - | - | - | 1 |
| Benin | - | - | - | - | - | - | - | - | - | 5 |
| Bolívia | - | - | - | - | - | - | - | - | 4 | 3 |
| Cabo Verde | - | - | - | - | - | - | - | - | 25 | 40 |
| Camarões | - | - | 1 | - | - | - | - | - | - | 1 |
| Canadá | - | - | - | - | 2 | - | - | - | - | - |
| Chile | - | - | - | - | - | - | - | - | 2 | 1 |
| Colômbia | - | - | 3 | 1 | 2 | - | - | 20 | 33 | 3 |
| Congo | - | - | - | - | - | - | - | - | - | 3 |
| Costa do Marfim | - | - | - | - | - | - | - | - | - | 1 |
| Congo-Kinshasa | - | - | - | - | - | - | - | - | 1 | - |
| Costa Rica | - | - | - | - | - | - | - | - | 3 | - |
| Cuba | - | - | - | - | - | - | - | - | - | 3 |
| Equador | - | - | - | - | - | - | - | - | 7 | 1 |



8 · RELAÇÕES INTERNACIONAIS

Tabela 8.3 - ALUNOS ESTRANGEIROS MATRICULADOS NA UFC POR PAÍSES - 2010 A 2019

| PAÍSES | 2010 | 2011 | 2012 | 2013 | 2014 | 2015 | 2016 | 2017 | 2018 | 2019 |
|----------------|------|------|------|------|------|------|------|------|------|------|
| Espanha | 11 | 26 | 24 | 9 | 12 | 14 | - | 4 | 8 | 7 |
| Estados Unidos | 14 | 13 | 16 | 2 | 2 | - | 6 | 6 | 6 | 4 |
| Finlândia | - | - | 1 | - | - | - | - | - | - | - |
| França | 7 | 9 | 15 | 14 | 28 | 15 | 10 | 15 | 16 | 4 |
| Gana | - | - | - | - | - | - | - | - | - | 1 |
| Gabão | - | - | - | - | - | - | - | - | 1 | - |
| Guatemala | - | - | - | - | - | - | - | - | 2 | - |
| Guiné-Bissau | - | - | - | - | - | - | - | - | 2 | 24 |
| Haiti | - | - | - | - | - | - | - | - | 6 | 3 |
| Holanda | - | - | - | - | - | - | - | - | - | 1 |
| Honduras | - | - | - | - | - | - | - | - | 9 | 2 |
| Índia | 1 | 1 | - | - | - | - | - | - | - | - |
| Itália | 3 | 1 | - | - | - | - | 1 | 1 | 1 | 4 |
| Jamaica | - | - | - | - | - | - | - | - | - | 2 |
| Japão | - | - | - | - | - | - | - | - | - | 2 |
| Marrocos | - | - | - | - | 1 | 1 | - | - | 1 | 4 |
| México | - | - | 4 | 1 | 1 | - | - | 6 | 12 | 3 |
| Moçambique | - | - | - | - | - | - | - | - | - | - |
| Nicarágua | - | - | - | - | - | - | - | - | 3 | - |



8 · RELAÇÕES INTERNACIONAIS

Tabela 8.3 - ALUNOS ESTRANGEIROS MATRICULADOS NA UFC POR PAÍSES - 2010 A 2019

| PAÍSES | 2010 | 2011 | 2012 | 2013 | 2014 | 2015 | 2016 | 2017 | 2018 | 2019 |
|--------------------------------|-----------|-----------|------------|-----------|-----------|-----------|-----------|------------|------------|------------|
| Noruega | - | - | - | 1 | 1 | - | - | - | - | 1 |
| Panamá | - | - | - | - | - | - | - | - | 1 | - |
| Paraguai | - | - | - | - | - | - | - | - | 3 | 2 |
| Peru | - | - | - | - | - | 2 | - | 11 | 14 | 2 |
| Portugal | 3 | 7 | 3 | 6 | 7 | 4 | 3 | 9 | 9 | 2 |
| República Democrática do Congo | - | - | - | - | - | - | - | - | - | 1 |
| Timor | - | - | - | - | - | - | - | - | - | 1 |
| Timor-Leste | - | - | - | - | - | - | - | - | - | 1 |
| Togo | - | - | - | - | - | - | - | - | - | 1 |
| Turquia | - | - | - | - | - | - | - | - | - | - |
| Salvador | - | - | - | - | - | - | - | - | 5 | - |
| Sérvia | - | - | - | - | - | 1 | - | - | - | - |
| São Tomé e Príncipe | - | - | - | - | - | - | - | - | - | 4 |
| Suíça | - | - | - | 1 | 1 | - | - | - | - | - |
| Ucrânia | - | - | - | - | - | - | - | - | - | 1 |
| Uruguai | - | - | - | - | - | - | - | - | 1 | - |
| Venezuela | 1 | - | - | - | - | - | - | 6 | 11 | - |
| TOTAL GERAL | 56 | 75 | 100 | 51 | 84 | 61 | 47 | 118 | 230 | 157 |

8 · RELAÇÕES INTERNACIONAIS

Tabela 8.4 - ALUNOS ESTRANGEIROS MATRICULADOS NA UFC POR PAÍSES (STRICTO SENSU) - 2019

| PAÍSES | 2019 |
|---------------------------|------|
| Alemanha | 1 |
| Angola | 2 |
| Argentina | 2 |
| Bangladesh | 1 |
| Bolívia | 3 |
| Cabo Verde | 6 |
| Camarões | 1 |
| Canadá | 1 |
| Chile | 2 |
| Colômbia | 28 |
| Congo | 2 |
| Costa Rica | 1 |
| Cuba | 2 |
| El Salvador | 3 |
| Equador | 7 |
| Espanha | 3 |
| Estados Unidos da América | 5 |
| França | 1 |
| Guatemala | 1 |



8 · RELAÇÕES INTERNACIONAIS

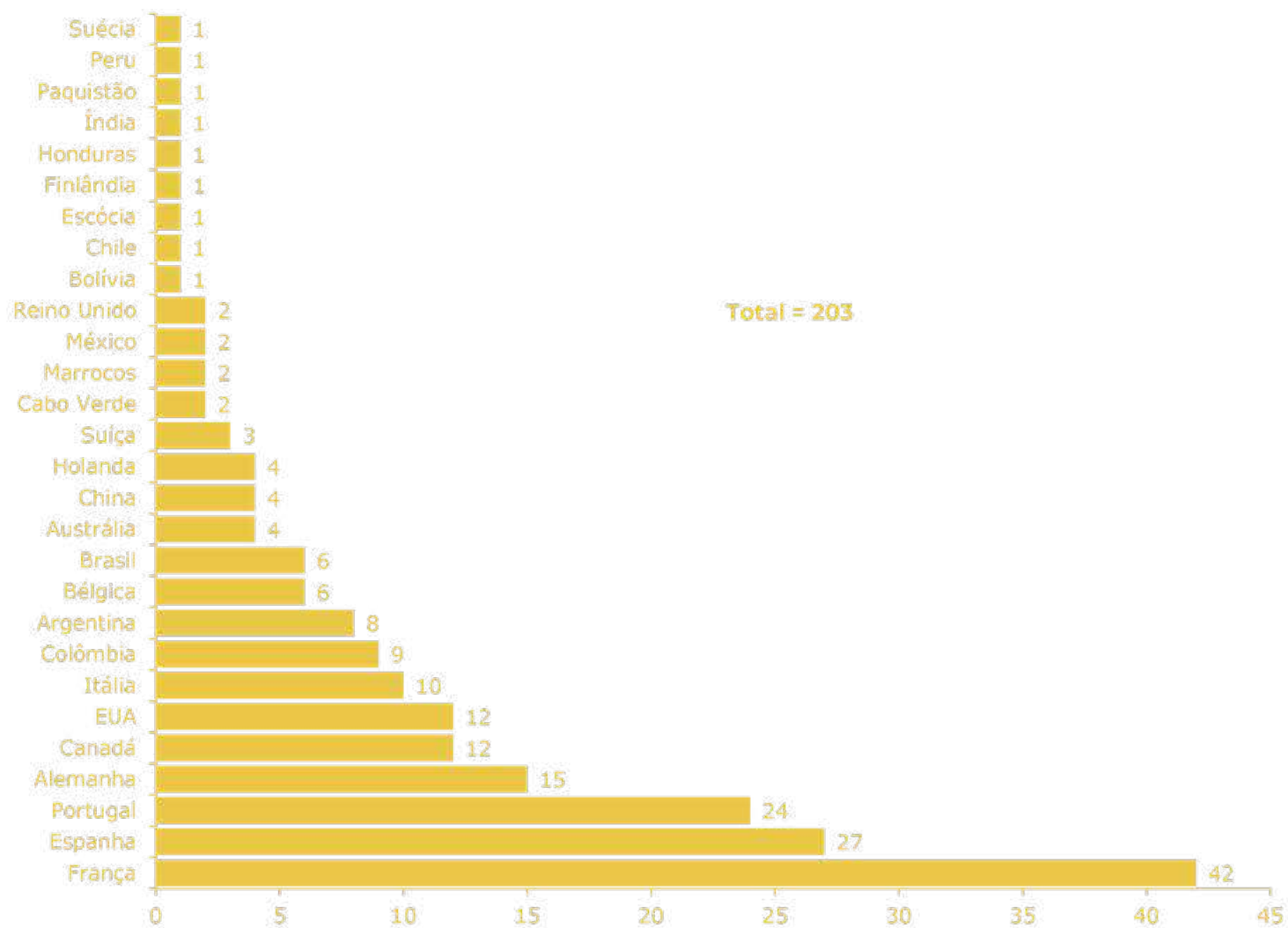
Tabela 8.4 - ALUNOS ESTRANGEIROS MATRICULADOS NA UFC POR PAÍSES (STRICTO SENSU) - 2019

| PAÍSES | 2019 |
|---------------------|-------------|
| Guiné Bissau | 14 |
| Haiti | 3 |
| Honduras | 8 |
| Inglaterra | 3 |
| Irã | 1 |
| Iugoslávia | 1 |
| Japão | 1 |
| México | 5 |
| Moçambique | 3 |
| Nicarágua | 2 |
| Panamá | 2 |
| Paquistão | 5 |
| Peru | 11 |
| Polónia | 1 |
| Portugal | 3 |
| São Tomé e Príncipe | 4 |
| Suécia | 1 |
| Venezuela | 13 |
| TOTAL | 153 |

Fonte: Pró-Reitoria de Relações Internacionais - PROINTER, 2019.
 Saiba Mais: <https://prointer.ufc.br/pt/sobre-a-prointer/>

8 · RELAÇÕES INTERNACIONAIS

Gráfico 8.3 - CONVÊNIOS COM UNIVERSIDADES ESTRANGEIRAS – 2019



Fonte: Pró-Reitoria de Relações Internacionais - PROINTER, 2019. Elaborado pela Divisão de Gestão de Informações e Conhecimento - DGIC.
 Saiba Mais: <https://prointer.ufc.br/pt/sobre-a-prointer/>

¹ TESTE DE SELEÇÃO
² TESTE DE ADMISSÃO
³ ALUNOS MATRICULADOS
⁴ NÚMERO DE DOCENTES

09

CASAS DE CULTURA ESTRANGEIRA

9 · CASAS DE CULTURA ESTRANGEIRA

TESTE DE SELEÇÃO

Tabela 9.1 - TESTE DE NÍVEL - NÚMERO DE ALUNOS E OFERTAS DE VAGAS - 2017 A 2019

| CASAS DE CULTURA | NÚMERO DE ALUNOS | | OFERTA DE VAGAS | | NÚMERO DE ALUNOS | | OFERTA DE VAGAS | | NÚMERO DE ALUNOS | | OFERTA DE VAGAS | |
|------------------|------------------|--------------|-----------------|------------|------------------|----------|-----------------|----------|------------------|--------------|-----------------|------------|
| | 2017.1 | 2017.2 | 2017.1 | 2017.2 | 2018.1 | 2018.2 | 2018.1 | 2018.2 | 2019.1 | 2019.2 | 2019.1 | 2019.2 |
| Alemã | 30 | 25 | 75 | 59 | 71 | 0 | 43 | 0 | 51* | 13* | 59* | 29* |
| Britânica | 1.769 | 1.663 | 114 | 171 | 1.549 | 0 | 70 | 0 | 1.266 | 1.371 | 129 | 135 |
| Francesa | 0 | 83 | 0 | 120 | 35 | 0 | 48 | 0 | 251 | 142 | 40 | 35 |
| Hispânica | 51 | 26 | 132 | 48 | 49 | 0 | 57 | 0 | 106 | 0 | 41 | 0 |
| Italiana | 4 | 13 | 23 | 76 | 11 | 0 | 50 | 0 | 36 | 22 | 42 | 30 |
| Portuguesa | 0 | 0 | 0 | 0 | 0 | 0 | 0 | 0 | nd | nd | nd | nd |
| TOTAL | 1.854 | 1.810 | 344 | 474 | 1.715 | 0 | 268 | 0 | 1.710 | 1.548 | 311 | 229 |

Fonte: Coordenação Geral das Casas de Cultura Estrangeira – 2019.

(*) Valor estimado.

nd: Não disponível.

Nota: Teste de Nível: Para ingresso de alunos com algum conhecimento da língua que desejam estudar.

9 · CASAS DE CULTURA ESTRANGEIRA

Tabela 9.2 - TESTE DE ADMISSÃO - NÚMERO DE ALUNOS E OFERTAS DE VAGAS - 2017 A 2019

| CASAS DE CULTURA | NÚMERO DE ALUNOS | | OFERTA DE VAGAS | | NÚMERO DE ALUNOS | | OFERTA DE VAGAS | | NÚMERO DE ALUNOS | | OFERTA DE VAGAS | |
|------------------|------------------|--------------|-----------------|------------|------------------|--------------|-----------------|------------|------------------|--------------|-----------------|------------|
| | 2017.1 | 2017.2 | 2017.1 | 2017.2 | 2018.1 | 2018.2 | 2018.1 | 2018.2 | 2019.1 | 2019.2 | 2019.1 | 2019.2 |
| Alemã | 95 | 150 | 95 | 150 | 293 | 252 | 22 | 22 | 194* | 201* | 59* | 86* |
| Britânica | 2.720 | 1.467 | 110 | 176 | 2.808 | 2.482 | 110 | 154 | 2764* | 1975* | 110* | 165* |
| Francesa | 101 | 126 | 88 | 88 | 99 | 100 | 88 | 88 | 759 | 709 | 44 | 110 |
| Hispânica | 75 | 204 | 75 | 204 | 154 | 110 | 88 | 88 | 78 | 0 | 66 | 0 |
| Italiana | 52 | 100 | 50 | 100 | 51 | 25 | 44 | 22 | 88 | 22 | 88 | 22 |
| Portuguesa | 61 | 77 | - | - | 63 | 58 | 44 | 22 | 62* | 68* | 44* | 22* |
| TOTAL | 3.104 | 2.124 | 418 | 718 | 3.468 | 3.027 | 396 | 396 | 3.945 | 2.975 | 411 | 405 |

Fonte: Coordenação Geral das Casas de Cultura Estrangeira - 2019.

(*) Valor estimado.

Nota: Teste de Admissão: Para ingresso de alunos iniciantes nos cursos básicos.

9 · CASAS DE CULTURA ESTRANGEIRA

Tabela 9.3 - ALUNOS MATRICULADOS E CONCLUDENTES – 2017 A 2019

| CASAS DE CULTURA | NÚMERO DE ALUNOS MATRICULADOS | | CONCLUDENTES | | NÚMERO DE ALUNOS MATRICULADOS | | CONCLUDENTES | | NÚMERO DE ALUNOS MATRICULADOS ¹ | | CONCLUDENTES ¹ | |
|------------------|-------------------------------|--------------|--------------|------------|-------------------------------|--------------|--------------|------------|--|--------------|---------------------------|------------|
| | 2017.1 | 2017.2 | 2017.1 | 2017.2 | 2018.1 | 2018.2 | 2018.1 | 2018.2 | 2019.1 | 2019.2 | 2019.1 | 2019.2 |
| Alemã | 385 | 419 | 7 | 20 | 381 | 304 | 98 | 75 | 383 | 362 | 53 | 48 |
| Britânica | 1.546 | 1.589 | 238 | 186 | 1.588 | 1.334 | 213 | 129 | 1.567 | 1.462 | 226 | 158 |
| Francesa | 724 | 662 | 62 | 49 | 646 | 563 | 234 | 208 | 685 | 613 | 148 | 129 |
| Hispânica | 535 | 643 | 40 | 52 | 608 | 650 | 46 | 35 | 572 | 647 | 43 | 44 |
| Italiana | 284 | 305 | 25 | 20 | 266 | 216 | 19 | 27 | 275 | 261 | 22 | 24 |
| Portuguesa | 194 | 237 | 36 | 76 | 285 | 308 | 70 | 76 | 240 | 273 | 53 | 76 |
| TOTAL | 3.668 | 3.855 | 408 | 403 | 3.774 | 3.375 | 680 | 550 | 3.721 | 3.615 | 544 | 477 |

Fonte: Coordenação Geral das Casas de Cultura Estrangeira - 2019.

(1) Valor estimado.

9 · CASAS DE CULTURA ESTRANGEIRA

Tabela 9.4 - NÚMERO DE TURMAS E TURMAS POR DOCENTE - 2017 A 2019

| CASAS DE CULTURA | NÚMERO DE TURMAS | | TURMAS POR PROFESSOR | | NÚMERO DE TURMAS | | TURMAS POR PROFESSOR | | NÚMERO DE TURMAS ¹ | | TURMAS POR PROFESSOR ¹ | |
|------------------|------------------|------------|----------------------|--------------|------------------|------------|----------------------|--------------|-------------------------------|------------|-----------------------------------|--------------|
| | 2017.1 | 2017.2 | 2017.1 | 2017.2 | 2018.1 | 2018.2 | 2018.1 | 2018.2 | 2019.1 | 2019.2 | 2019.1 | 2019.2 |
| Alemã | 23 | 22 | *3,3 | **4 | 21 | 19 | 3 | 3 | 22 | 20,5 | 3 | 3 |
| Britânica | 66 | 68 | 4 | 4 | 67 | 54 | 2 | 2 | 58 | 54 | 3 | 3 |
| Francesa | 33 | 33 | 3,6 | 3,6 | 31 | 28 | 3 | 3 | 26 | 28 | 2,8 | 3,1 |
| Hispânica | 25 | 29 | 3,57 | 4,14 | 32 | 35 | 4,6 | 5 | 29 | 32 | 4 | 5 |
| Italiana | 18 | 16 | 4,5 | 4 | 14 | 12 | 3,5 | 4 | 14 | 13 | 3,5 | 3,2 |
| Portuguesa | 9 | 11 | 3 | 2,75 | 9 | 7 | 3 | 2,3 | 9 | 9 | 3 | 3 |
| TOTAL | 174 | 179 | 21,97 | 22,49 | 174 | 155 | 19,10 | 19,30 | 158 | 157 | 19,39 | 19,40 |

Fonte: Coordenação Geral das Casas de Cultura Estrangeira - 2019.

(*) Em 2017: Na relação Turmas/Professor do 1º semestre foram considerados: 05 (cinco) professores efetivos e 01 (um) professor visitante, 19 turmas de efetivos e 01 turma de professor visitante. Não foram considerados os professores assistentes estrangeiros e estagiário do Curso de graduação Letras/Alemão.

(**) Em 2017: Na relação Turmas/Professor do 2º semestre foram considerados 05 (cinco) professores efetivos e 20 (vinte) turmas, também de efetivos. Não foram considerados o professor.

(1) Valor estimado.

9 · CASAS DE CULTURA ESTRANGEIRA

Tabela 9.5 - NÚMERO DE DOCENTES – 2017 A 2019

| ANO | CASAS DE CULTURA | PROFESSOR | | | TOTAL |
|------|------------------|-----------|------------|-----------|-----------|
| | | QUADRO | SUBSTITUTO | VISITANTE | |
| 2017 | Alemã | 5 | - | 1 | 6 |
| | Britânica | 19 | 1 | - | 20 |
| | Francesa | 9 | - | - | 9 |
| | Hispânica | 4 | 3 | - | 7 |
| | Italiana | 4 | - | - | 4 |
| | Portuguesa | 3 | 1 | - | 4 |
| | SUBTOTAL | 44 | 4 | 1 | 50 |
| 2018 | Alemã | 5 | - | 2 | 7 |
| | Britânica | 20 | - | - | 20 |
| | Francesa | 9 | - | 1 | 10 |
| | Hispânica | 5 | 2 | 1 | 8 |
| | Italiana | 4 | 1 | - | 5 |
| | Portuguesa | 3 | - | - | 3 |
| | SUBTOTAL | 46 | 3 | 4 | 53 |
| 2019 | Alemã | 5 | 0 | 1 | 6 |
| | Britânica | 20 | 1 | nd | 21 |
| | Francesa | 9 | 0 | nd | 9 |
| | Hispânica | nd | nd | nd | nd |
| | Italiana | 3 | 1 | 0 | 4 |
| | Portuguesa | nd | nd | nd | nd |
| | SUBTOTAL | 37 | 2 | 1 | 40 |

Fonte: Coordenação Geral das Casas de Cultura Estrangeira - 2019.
nd: Não disponível.

9 · CASAS DE CULTURA ESTRANGEIRA

Tabela 9.6 - MÉDIA DE ALUNOS POR DOCENTE - 2017 A 2019

| CASAS DE CULTURA | ALUNOS POR PROFESSOR | | NÚMERO DE PROFESSORES | | ALUNOS POR PROFESSOR | | NÚMERO DE PROFESSORES | | ALUNOS POR PROFESSOR ¹ | | NÚMERO DE PROFESSORES ¹ | |
|------------------|----------------------|--------------|-----------------------|-----------|----------------------|--------------|-----------------------|-----------|-----------------------------------|--------------|------------------------------------|-----------|
| | 2017.1 | 2017.2 | 2017.1 | 2017.2 | 2018.1 | 2018.2 | 2018.1 | 2018.2 | 2019.1 | 2019.2 | 2019.1 | 2019.2 |
| Alemã | 64,16 | 83,8 | 6 | 5 | 54 | 43 | 7 | 7 | 59 | 63 | 7 | 6 |
| Britânica | 77 | 79 | 20 | 20 | 79 | 66 | 20 | 20 | 75 | 53 | 20 | 21 |
| Francesa | 80,4 | 73,5 | 9 | 9 | 64 | 56 | 10 | 10 | 63,3 | 68,6 | 9 | 9 |
| Hispânica | 89,17 | 91,86 | 7 | 7 | 86,8 | 110,7 | 8 | 7 | 88,0 | 101,3 | 8 | 7 |
| Italiana | 71 | 76,25 | 4 | 4 | 66,5 | 72 | 4 | 3 | 72 | 60,5 | 4 | 4 |
| Portuguesa | 27,71 | 33,85 | 7 | 8 | 69,6 | 59 | 3 | 3 | 48,66 | 46,43 | 5 | 6 |
| TOTAL | 68,24 | 73,04 | 53 | 53 | 69,98 | 67,78 | 52 | 50 | 67,67 | 65,53 | 52 | 53 |

Fonte: Coordenação Geral das Casas de Cultura Estrangeira – 2019.

(1) Valor estimado.

9 · CASAS DE CULTURA ESTRANGEIRA

Tabela 9.7 - MÉDIA DE ALUNOS POR TURMA - 2017 A 2019

| CASAS DE CULTURA | | | | | | |
|--------------------|--------------|--------------|--------------|--------------|--------------|--------------|
| | 2017.1 | 2017.2 | 2018.1 | 2018.2 | 2019.1 | 2019.2 |
| Alemã | 17 | 19 | 18 | 16 | 18* | 18* |
| Britânica | 23 | 23 | 23 | 24 | 25 | 20 |
| Francesa | 21,9 | 20 | 20 | 20 | 21,9 | 22,07 |
| Hispanica | 21,40 | 22,17 | 20,3 | 22,1 | 20,9* | 22,1* |
| Italiana | 16 | 19 | 19 | 18 | 20,5 | 18,6 |
| Portuguesa | 21,55 | 21,54 | 23,2 | 25,2 | 22,4* | 23,4* |
| MÉDIA GERAL | 20,14 | 20,79 | 20,58 | 20,88 | 21,35 | 20,61 |

Fonte: Coordenação Geral das Casas de Cultura Estrangeira - 2019.

(*) Valor estimado.

Saiba Mais: <http://www.casasdeculturaestrangeira.ufc.br/>

¹ CASA AMARELA

² MUSEU

³ TEATRO UNIVERSITÁRIO

⁴ CASA JOSÉ DE ALENCAR

⁵ UNIVERSITÁRIA-FM

⁶ SEARA DA CIÊNCIA

⁷ SECULT - ARTE

⁸ EDITORA

10

EQUIPAMENTOS CULTURAIS

10 • EQUIPAMENTOS CULTURAIS

CASA AMARELA

Tabela 10.1 - CURSOS REALIZADOS - 2016 A 2019

| ANO | CURSOS | CAPACITADOS |
|--------------|--------------------|-------------|
| 2016 | Cinema e Vídeo | 45 |
| | Fotografia | 229 |
| | Cinema de Animação | 29 |
| TOTAL | | 303 |
| 2017 | Cinema e Vídeo | 52 |
| | Fotografia | 237 |
| | Cinema de Animação | 26 |
| TOTAL | | 315 |
| 2018 | Cinema e Vídeo | 60 |
| | Fotografia | 179 |
| | Cinema de Animação | 30 |
| TOTAL | | 269 |
| 2019 | Cinema e Vídeo | 51 |
| | Fotografia | 180 |
| | Cinema de Animação | 22 |
| TOTAL | | 253 |

Fonte: Casa Amarela, 2019.
 Saiba Mais: <http://www.caeo.ufc.br/>

10 · EQUIPAMENTOS CULTURAIS

Tabela 10.2 - **OFICINAS REALIZADAS – 2019**

| OFICINAS | CAPACITADOS |
|--|--------------------|
| Cinema de Animação | |
| Parceria com o Cine Ceará e a Enel Compartilha | 110 |
| Disciplina SMD - Produção audiovisual para crianças e adolescentes | 40 |
| SUBTOTAL | 150 |
| Produção - Cinema de Animação | |
| Exercícios de animação | 10 |
| Projetos em desenvolvimento | 5 |
| Projetos concluídos por alunos | 5 |
| Enel Compartilha Animação | 1 |
| Disciplina SMD - Produção audiovisual para crianças e adolescentes | 6 |
| SUBTOTAL | 27 |
| Outros Eventos - Cinema de Animação | |
| Evento | 1 |
| Mostras | 1 |
| Filmes em festivais | 11 |
| Reuniões do FOCA | 5 |
| SUBTOTAL | 18 |
| TOTAL | 195 |

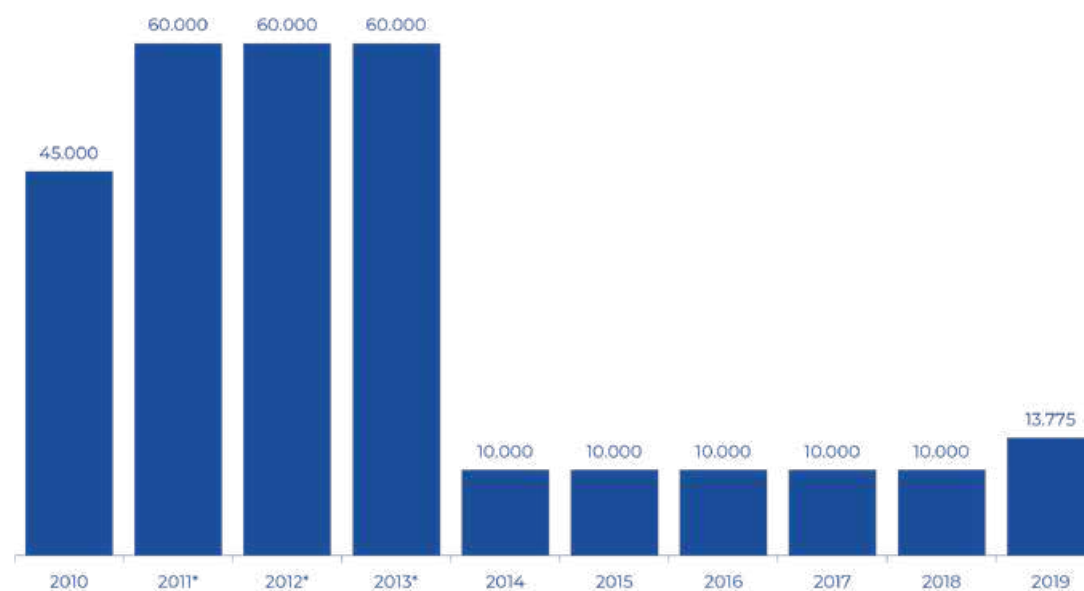
10 • EQUIPAMENTOS CULTURAIS

CINE CEARÁ

O **Cine Ceará** é um festival de cinema que surgiu como “Festival vídeo mostra Fortaleza”, no ano de 1991, organizado por Eusélio Oliveira e Francis Vale. Acontece anualmente em Fortaleza e atualmente sua mostra de filmes abre espaço para filmes do Brasil, América Latina, Espanha e Portugal. Já se transformou numa das três principais mostras de cinema do país.

O nome do prêmio do Cine Ceará é o troféu Eusélio Oliveira, uma homenagem ao grande entusiasta do cinema e fundador da casa Amarela.

Gráfico 10.1 - NÚMERO DE ESPECTADORES NO CINE CEARÁ - 2010 A 2019



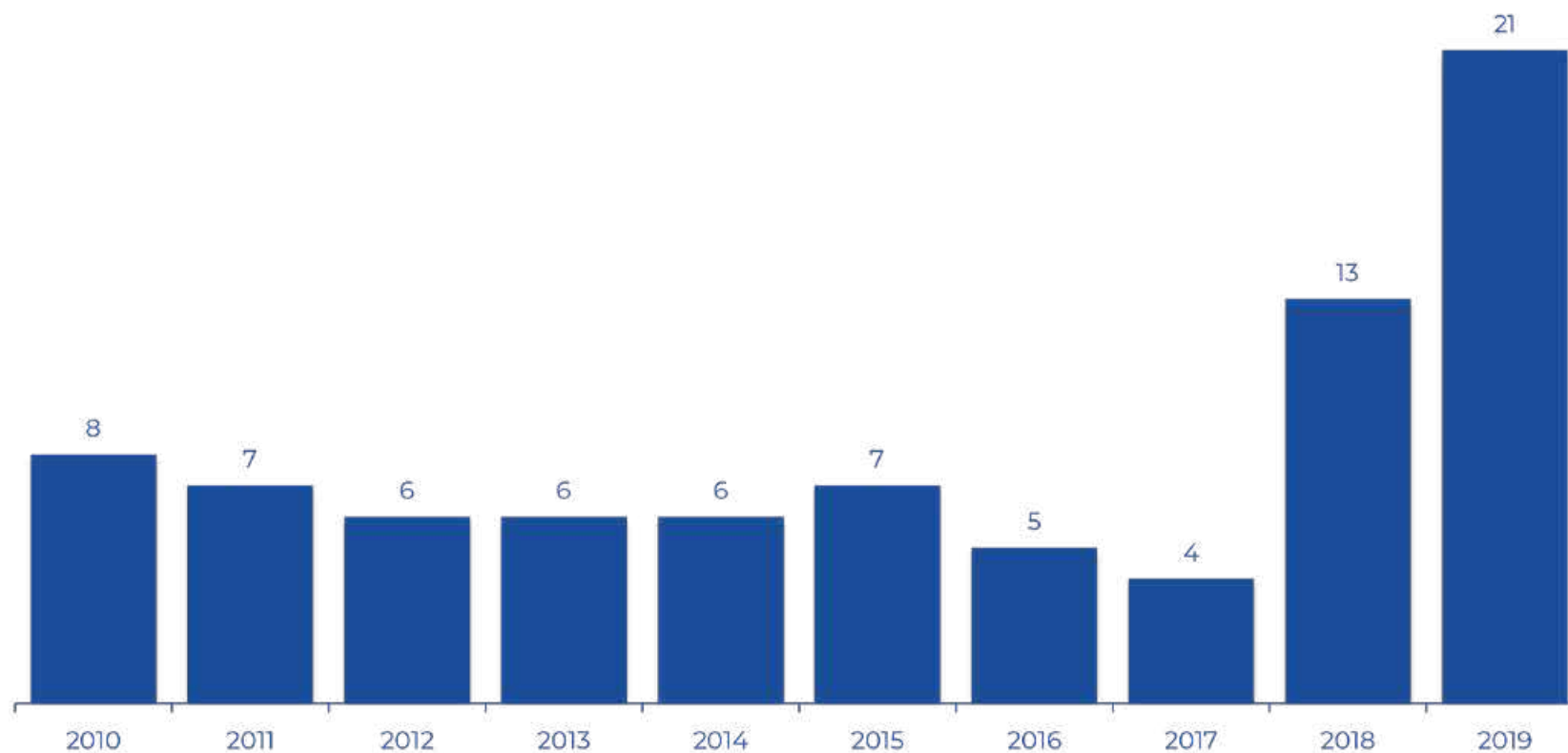
Fonte: Casa Amarela, 2019. Elaborado pela Divisão de Gestão de Informação e Conhecimento - DGIC, 2019.

Nota: (*) Valor de espectador estimado. Realizado em Fortaleza e Juazeiro do Norte.

10 • EQUIPAMENTOS CULTURAIS

MUSEU DE ARTE DA UFC

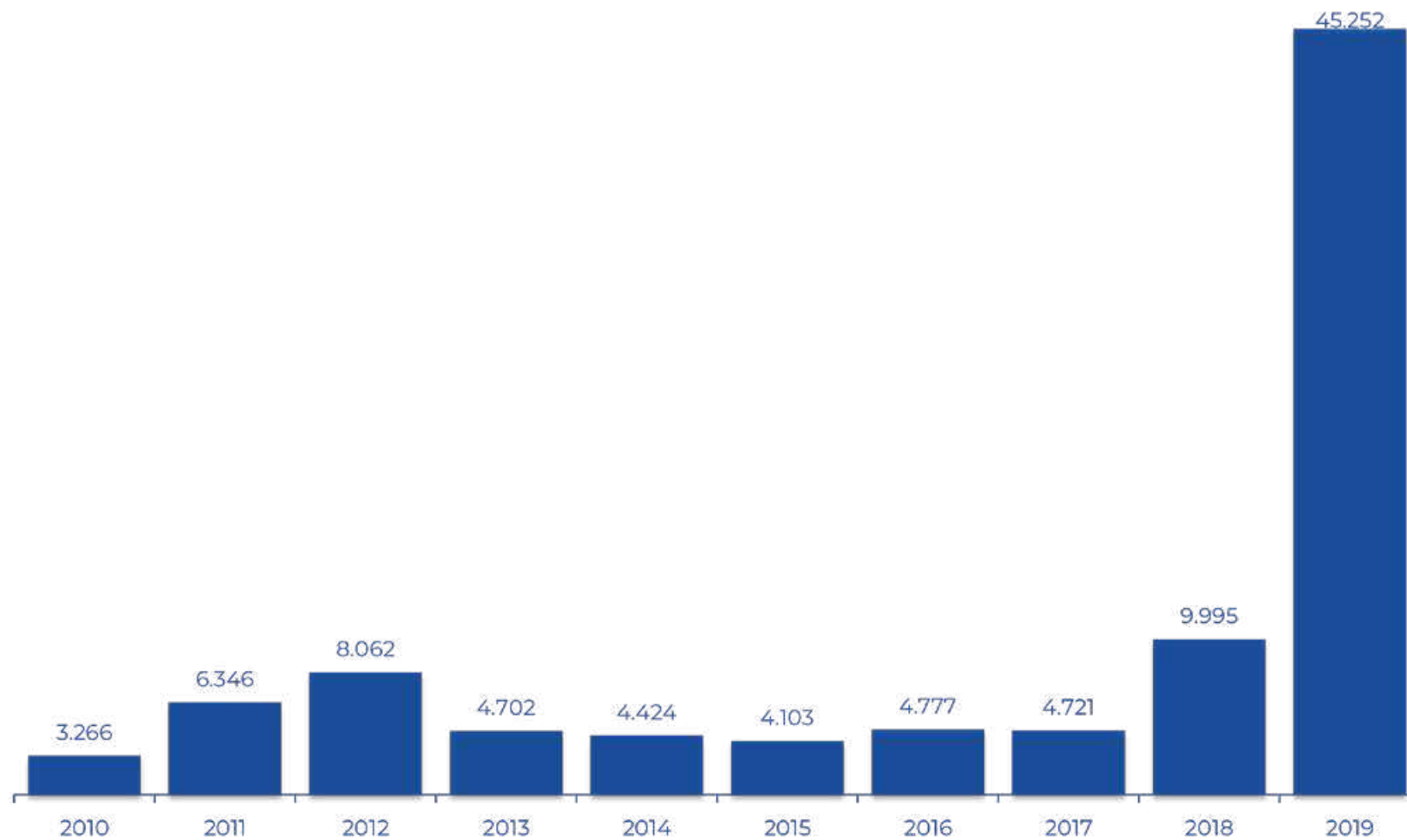
Gráfico 10.2 - MAUC - EVOLUÇÃO DO NÚMERO DE EXPOSIÇÕES - 2010 A 2019



Fonte: MAUC, 2019. Elaborado pela Divisão de Gestão de Informação e Conhecimento - DGIC, 2019.
Saiba Mais: <http://www.mauc.ufc.br/>

10 · EQUIPAMENTOS CULTURAIS

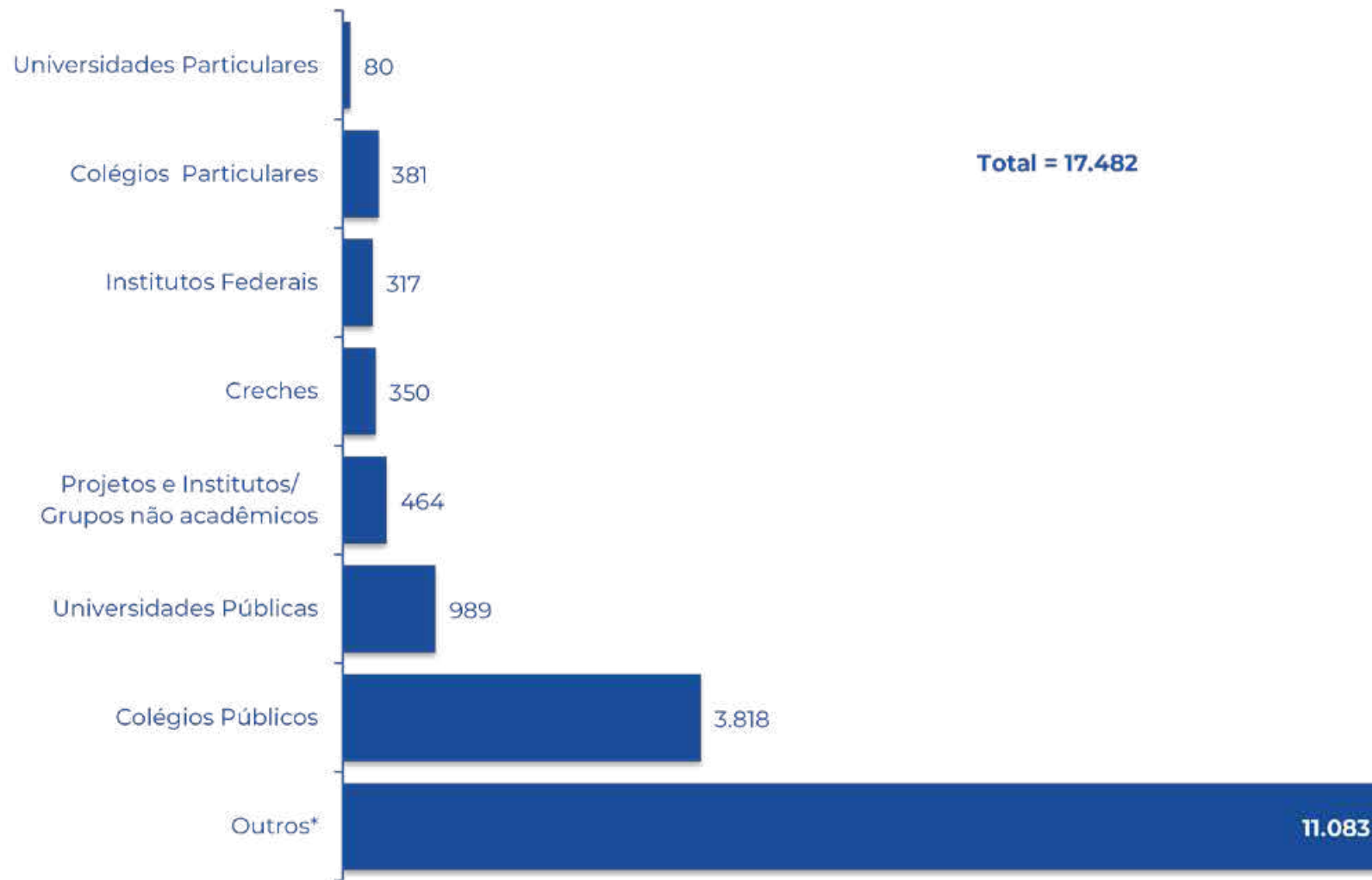
Gráfico 10.3 - MAUC - EXPOSIÇÕES - EVOLUÇÃO DO NÚMERO DE VISITANTES - 2010 A 2019



Fonte: MAUC, 2019. Elaborado pela Divisão de Gestão de Informação e Conhecimento - DGIC, 2019.

10 • EQUIPAMENTOS CULTURAIS

Gráfico 10.4 - MAUC - NÚMERO DE VISITANTES POR INSTITUIÇÕES EM 2019



Fonte: MAUC, 2019. Elaborado pela Divisão de Gestão de Informação e Conhecimento - DGIC, 2019.
(*). Outras Instituições da Comunidade Externa.

10 • EQUIPAMENTOS CULTURAIS

TEATRO UNIVERSITÁRIO

Tabela 10.3 - **ATIVIDADES EM 2019**

| ATIVIDADES | QUANTIDADE | PÚBLICO |
|---|------------|--------------|
| Espectáculos em cartaz | 12 | 4.000 |
| Mostras cênicas e seminários | 6 | 1.130 |
| TOTAL | 18 | 5.130 |
| Projetos e Apoio a Grupos | | |
| Projeto Palco de giz | 5 edições | 329 |
| Coletivos Apoiados (utilização dos espaços para ensaios, encontros, reuniões) | 18 | 90 |
| Projetos Apoiados (utilização dos espaços para ensaios, encontros, reuniões) | 3 | 100 |
| Estudantes (utilização dos espaços para ensaios, encontros, reuniões) | 58 | 232 |
| TOTAL | 79 | 751 |
| Disciplinas ministradas no Teatro | 7 | 120 |
| TOTAL GERAL | 104 | 6.001 |

Fonte: Teatro Universitário, 2019.

Saiba Mais: <https://www.facebook.com/pg/TeatroUniversitarioUFC/posts/>

10 • EQUIPAMENTOS CULTURAIS

CASA JOSÉ DE ALENCAR

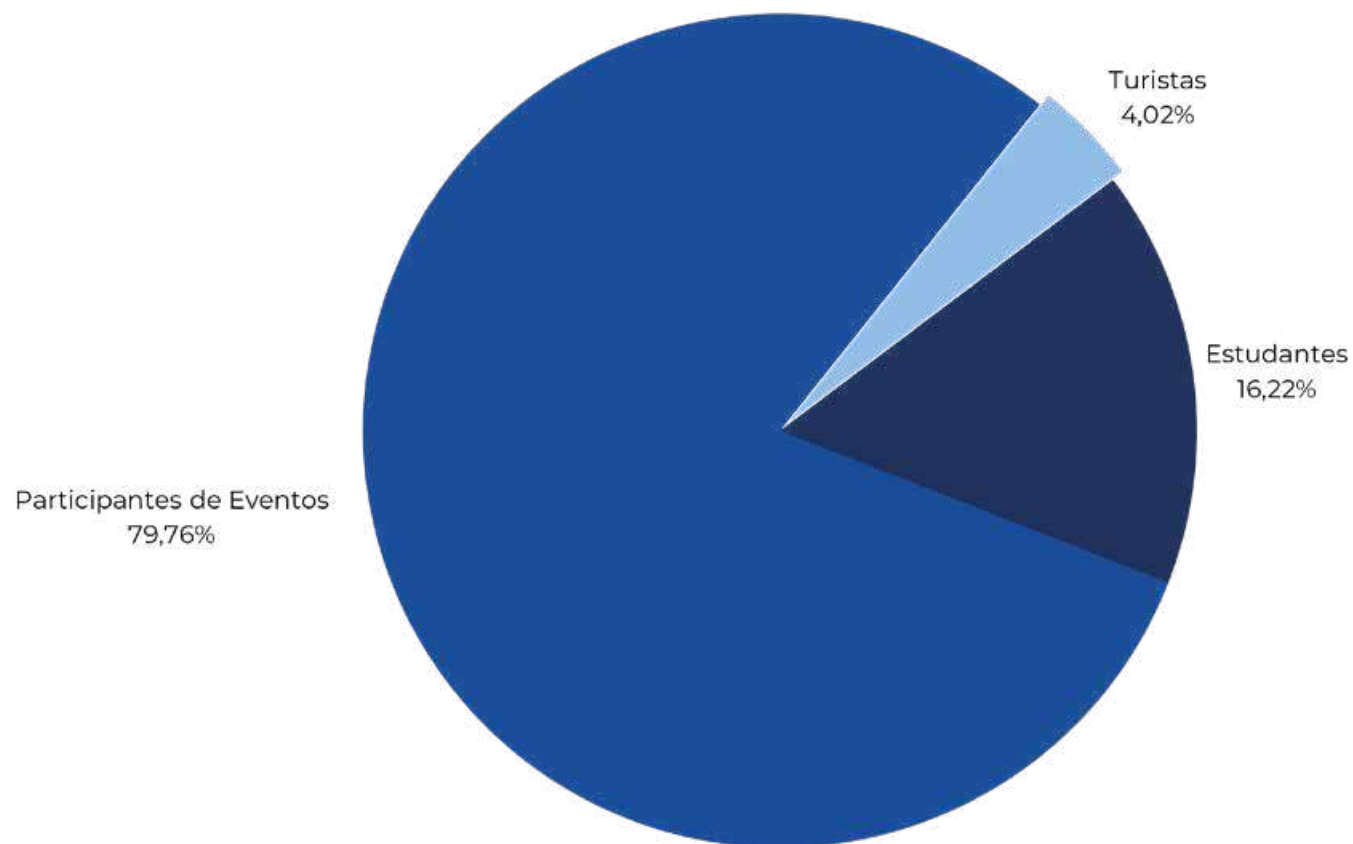
Tabela 10.4 - NÚMERO DE VISITANTES - 2010 A 2019

| VISITANTE | 2010 | 2011 | 2012 | 2013 | 2014 | 2015 | 2016 | 2017 | 2018 | 2019 |
|--|---------------|---------------|---------------|---------------|---------------|---------------|---------------|---------------|---------------|---------------|
| Estudantes | 3.955 | 5.714 | 4.038 | 6.813 | 7.311 | 6.150 | 10.013 | 10.036 | 14.252 | 8.429 |
| Participantes de Eventos | 37.000 | 42.075 | 29.157 | 41.671 | 40.289 | 39.566 | 40.700 | 41.200 | 35.200 | 41.460 |
| Turistas | 4.147 | 3.249 | 2.792 | 2.816 | 3.006 | 2.568 | 2.015 | 2.046 | 2.125 | 2.089 |
| TOTAL | 45.102 | 51.038 | 35.987 | 51.300 | 50.606 | 48.284 | 52.728 | 53.282 | 51.577 | 51.978 |
| PROJETOS | | | | | | | | | | |
| Circuito UFC Arte | | | | | | | - | 500 | - | 300 |
| Encontro Nacional de Capoeira | | | | | | | - | 500 | 200 | 200 |
| Eventos Outras Instituições | | | | | | | 4.000 | - | - | - |
| Eventos UFC no Auditório | | | | | | | 4.500 | - | - | - |
| FestOrquídeas de Fortaleza | | | | | | | 2.000 | - | - | - |
| Pic Nic Literário | | | | | | | 5.000 | 2.000 | 2.000 | - |
| Pré-Carnaval Infantil - CJA | | | | | | | 4.000 | - | 8.000 | 6.000 |
| Projeto Programação Musical - Restaurante Iracema | | | | | | | 19.200 | 4.000 | - | - |
| Seminários, encontros, planejamentos, outros eventos | | | | | | | - | 31.700 | 23.000 | 10.444 |
| I Prêmio Inova Leitura | | | | | | | - | - | 1.000 | - |
| São João - CJA | | | | | | | 2.000 | 2.500 | 1.000 | 800 |
| Pic Nic/Atividades ao ar livre/Restaurante | | | | | | | - | - | - | 23.716 |
| TOTAL | | | | | | | 40.700 | 41.200 | 35.200 | 41.460 |

Fonte: Casa de José de Alencar, 2019.

Saiba Mais: <http://www.casajosedalencar.ufc.br/>

10 • EQUIPAMENTOS CULTURAIS

Gráfico 10.5 - **DISTRIBUIÇÃO DOS VISITANTES POR CATEGORIA EM 2019**

10 • EQUIPAMENTOS CULTURAIS

UNIVERSITÁRIA FM

Tabela 10.5 - **ATIVIDADES EM 2019**

| ITEM | QUANTIDADE | No INSERÇÕES | HORAS/ANO |
|--|------------|--------------|-----------|
| Programação | | | |
| Programas musicais | 32 | - | 18h/dia |
| Programas jornalísticos | 14 | - | 6h/dia |
| Total de programas | 46 | - | - |
| Publicidade | | | |
| Apoio na divulgação de eventos/projetos da comunidade acadêmica-UFC | 38 | 1.665 | - |
| Apoio na divulgação de eventos/projetos fora da comunidade acadêmica-UFC | 12 | 727 | - |
| Total | 50 | 2.392 | - |
| Site da emissora | | | |
| Áudios históricos incluídos na seção "Memória" no site da emissora | 12 | - | - |
| Entrevistas com artistas no podcast "Ceará Sonoro" no site da emissora | 17 | - | - |
| Entrevistas no podcast "Universitária Entrevista" no site da emissora | 20 | - | - |
| Notícia e reportagens especiais no site da emissora | 68 | - | - |
| Postagens sobre a programação no site da emissora | 78 | - | - |
| Total | 195 | - | - |

Fonte: Rádio Universitária, 2019.

Saiba Mais: <https://www.radiouniversitariafm.com.br/>

10 • EQUIPAMENTOS CULTURAIS

Tabela 10.5 - **ATIVIDADES EM 2019**

| ITEM | QUANTIDADE | No INSERÇÕES | HORAS/ANO |
|---|---------------|--------------|-----------|
| Mídias Digitais | | | |
| Publicações no Facebook da emissora | 227 | - | - |
| Publicações no Twitter da emissora | 287 | - | - |
| Publicações no Instagram da emissora | 65 | - | - |
| Novos Ádios no SoundCloud da emissora | 305 | - | - |
| Novos Ádios no MixCloud da emissora | 48 | - | - |
| Novos Podcasts nas plataformas de streaming | 62 | - | - |
| Total | 994 | - | - |
| Jornalismo | | | |
| Notícias gerais | 31.200 | - | - |
| Notícias UFC | 17.550 | - | - |
| Reportagens gerais | 1.241 | - | - |
| Reportagens UFC | 301 | - | - |
| Agenda Cultural | 255 | - | - |
| Total | 50.547 | - | - |



10 · EQUIPAMENTOS CULTURAIS

Tabela 10.5 - **ATIVIDADES EM 2019**

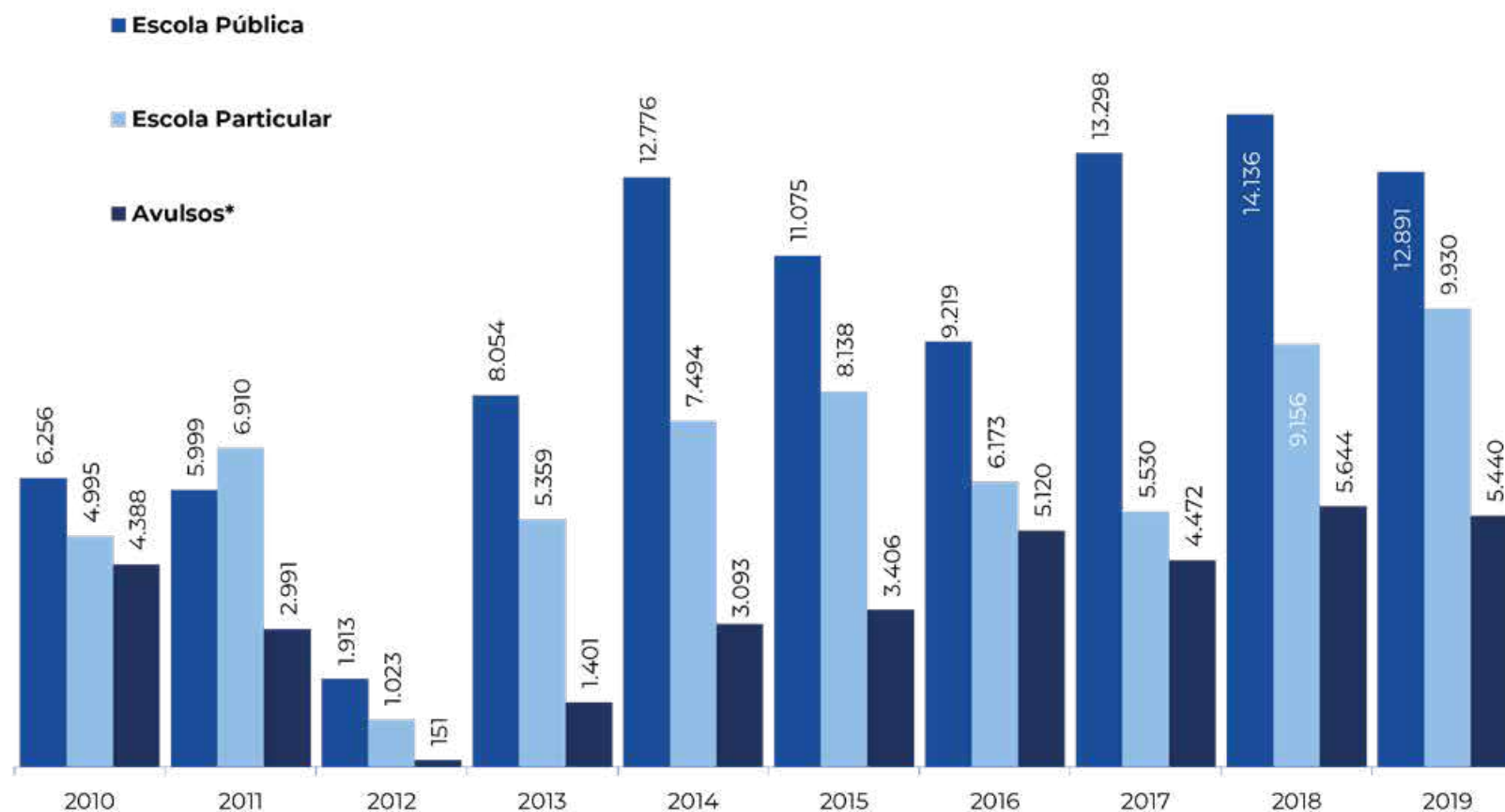
| ITEM | QUANTIDADE | No INSERÇÕES |
|---|------------|--------------|
| Programetes | | |
| Minuto da Língua | 185 | 358 |
| Hyperlink | 16 | 64 |
| SBPC No Ar | 17 | 68 |
| Total | 218 | 490 |
| Campanhas Institucionais | | |
| UFC - Exames Periódicos (Fortaleza) | 1 | 37 |
| UFC - 100 Mil alunos | 1 | 101 |
| Encontros Universitários 2019 (Inscrições) | 1 | 74 |
| Rádio Universitária - 38 anos | 1 | 154 |
| Fim de Ano 2019 | 1 | 151 |
| Total | 5 | 517 |
| Campanhas Educativas | | |
| Prevenção do Calazar (parceria com a Secretaria Municipal de Saúde) | 2 | 60 |
| Doação de Sangue no Carnaval (parceria com o HEMOCE) | 1 | 66 |
| Setembro Amarelo (Prevenção ao Suicídio) | 8 | 92 |
| Pelo fim da violência contra a mulher (parceria com a Rádio Senado) | 4 | 82 |
| Dezembro Vermelho (Luta contra a AIDS) | 11 | 69 |
| Doação de Leite Materno (parceria com a MEAC) | 1 | 48 |
| Total | 27 | 417 |

Fonte: Rádio Universitária, 2019.

10 • EQUIPAMENTOS CULTURAIS

SEARA DA CIÊNCIA - FEIRA DE CIÊNCIAS
E SALÃO DE EXPOSIÇÃO - 2010 A 2019

Gráfico 10.6 - EVOLUÇÃO DO NÚMERO DE ALUNOS VISITANTES NO SALÃO DE EXPOSIÇÃO - 2010 A 2019

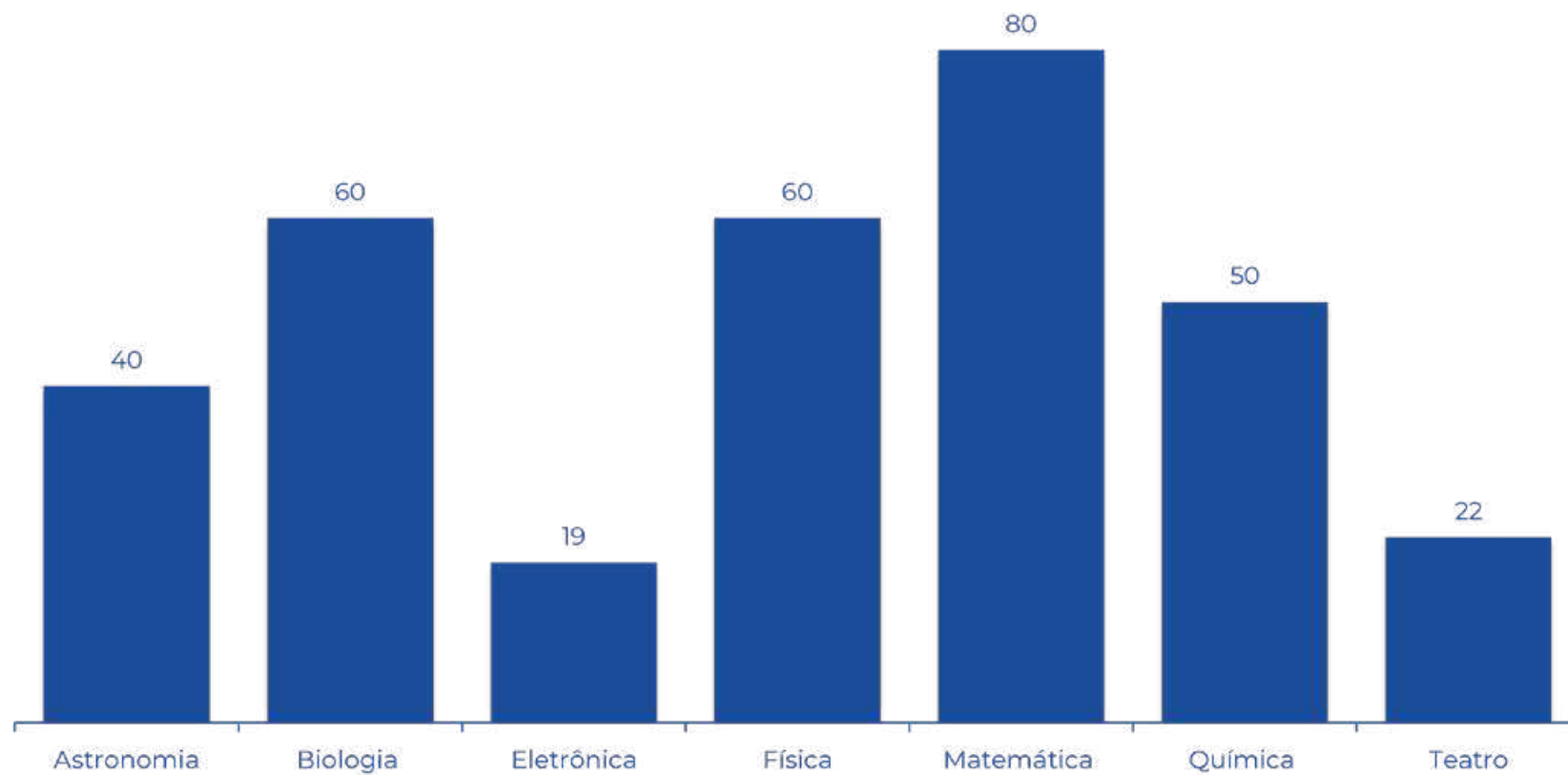


Fonte: Seara da Ciência, 2019. Elaborado pela Divisão de Gestão de Informação e Conhecimento - DGIC, 2019.

(*) Inclui universitários.

10 • EQUIPAMENTOS CULTURAIS

Gráfico 10.7 - NÚMERO DE ALUNOS MATRICULADOS POR CURSOS – 2019



Fonte: Seara da Ciência, 2019. Elaborado pela Divisão de Gestão de Informação e Conhecimento - DGIC, 2019.

10 · EQUIPAMENTOS CULTURAIS

Tabela 10.6 - **CURSOS OFERTADOS - 2019**

| CURSOS | VAGAS | Nº ALUNOS | CARGA HORÁRIA | PERÍODO |
|---------------|--------------|----------------------|--------------------------|----------------|
| Astronomia | 40 | 40 | 30h/a | 2º Semestre |
| Biologia | 60 | 60 | 30h/a | |
| Eletrônica | 16 | 19 | 30h/a | |
| Física | 60 | 60 | 30h/a | |
| Matemática | 80 | 80 | 30h/a | |
| Química | 50 | 50 | 30h/a | |
| Teatro | 25 | 22 | 30h/a | |
| TOTAL | 331 | 331 | | |

10 · EQUIPAMENTOS CULTURAIS

Tabela 10.7 - **ATIVIDADES REALIZADAS - 2019**

| PROJETOS | EVENTO E/OU LOCAL | Nº APRESENTAÇÕES | NÚMERO ESPECTADORES |
|--------------------------|---|------------------|---------------------|
| Show de Ciência | Salão de exposição da Seara da Ciência | 431 | 22.821 |
| | Show de Ciência Itinerante | 9 | 1.105 |
| SUBTOTAL | | 440 | 23.926 |
| A invenção dos Números | Escola de Ensino Fundamental e Médio João Paulo II | 2 | 409 |
| | Teatro da Seara da Ciência | 10 | 527 |
| | Praça Delmiro Gouveia | 2 | 583 |
| | Parque Parreão | 1 | 270 |
| SUBTOTAL | | 15 | 1.789 |
| Chapeuzinho Cadê o lobo? | Corredor Cultural da UFC | 1 | 500 |
| | Teatro da Seara da Ciência | 19 | 2450 |
| SUBTOTAL | | 20 | 2.950 |
| Eu Sou Einstein | Escola de Ensino Fundamental e Médio Estado do Pará | 3 | 706 |
| | Escola Municipal Mozart Pinto (bairro Jardim América) | 1 | 176 |
| | Colégio Lima Nogueira (Passaré) | 1 | 155 |
| | Praça do bairro Moura Brasil | 1 | 331 |
| | Teatro da Seara da Ciência | 2 | 228 |
| SUBTOTAL | | 8 | 1.596 |
| TOTAL | | 483 | 30.261 |

Fonte: Seara da Ciência, 2019.
 Saiba Mais: <http://www.searadaciencia.ufc.br/>

SECRETARIA DE CULTURA ARTÍSTICA - SECULT - ARTE - UFC

Tabela 10.8 - PROJETOS POR SEGMENTOS – 2019

| SEGMENTOS | PROJETOS | PÚBLICO | BOLSISTAS | PESSOAS ENVOLVIDAS | AÇÕES ARTÍSTICAS |
|---------------------|-----------|---------------|------------|--------------------|------------------|
| ARTE DIGITAL | - | - | - | - | - |
| ARTES INTEGRADAS | 9 | 28.736 | 29 | 72 | 314 |
| ARTES PLÁSTICAS | - | - | - | - | - |
| ARTES VISUAIS | 4 | 2.830 | 8 | 16 | 41 |
| CINEMA | 2 | 1.105 | 4 | 9 | 32 |
| DANÇA | 6 | 22.518 | 29 | 59 | 131 |
| EVENTOS | - | - | - | - | - |
| FOTOGRAFIA | - | - | - | - | - |
| LITERATURA | 1 | 300 | 1 | 3 | 20 |
| MÚSICA | 5 | 18.761 | 44 | 68 | 128 |
| PATRIMÔNIO CULTURAL | 3 | 1.925 | 5 | 11 | 19 |
| TEATRO | 3 | 6.054 | 10 | 35 | 72 |
| TOTAL | 33 | 82.229 | 130 | 273 | 757 |

Fonte: Secult - Arte, 2019.

Nota: Criada pelo conselho universitário em 1 de março de 2012 e oficialmente instalada em 16 de abril do mesmo ano, a secretaria de cultura artística é resultado do esforço de uma comissão de professores que, por solicitação do magnífico reitor professor Dr. Jesualdo Pereira Farias, trabalhou para “elaborar projeto para a constituição de políticas, diretrizes, objetivos e ações de gestão das atividades artístico-culturais da Universidade Federal do Ceará.” (portaria 4099, de 31 outubro de 2011).

10 • EQUIPAMENTOS CULTURAIS

Tabela 10.9 - **PROJETOS POR UNIDADE ACADÊMICA/ADMINISTRATIVA - 2019**

| UNIDADE ACADÊMICA/ADMINISTRATIVA | PROJETOS | BOLSISTAS | PESSOAS ENVOLVIDAS |
|----------------------------------|-----------|------------|--------------------|
| BIBLIOTECA | 1 | 3 | 6 |
| CH | 4 | 13 | 30 |
| CJA | 1 | 1 | 3 |
| CT | 1 | 7 | 14 |
| DIREITO | - | - | - |
| FFOE | - | - | - |
| ICA | 16 | 47 | 116 |
| IEFES | 2 | 14 | 19 |
| PROGEP | 1 | 4 | 12 |
| SEARA DA CIÊNCIA | 1 | 5 | 13 |
| SECULT-ARTE | 1 | 4 | 10 |
| SOBRAL | 2 | 29 | 41 |
| MEMORIAL | 1 | 1 | 2 |
| QUIXADÁ | 2 | 2 | 7 |
| TOTAL | 33 | 130 | 273 |

Fonte: Secult - Arte, 2019.

Saiba Mais: <http://www.secultarte.ufc.br/>

10 • EQUIPAMENTOS CULTURAIS

EDITORA – UFC

Tabela 10.10 - TÍTULOS E TIRAGEM - 2010 A 2019

| DESCRIÇÃO | 2010 | 2011 | 2012 | 2013 | 2014 | 2015 | 2016 | 2017 | 2018 | 2019 |
|----------------|--------|--------|--------|--------|--------|--------|--------|-------|--------|--------|
| Títulos | 56 | 55 | 52 | 52 | 73 | 26 | 23 | 16 | 26 | 30 |
| Tiragem | 58.000 | 37.000 | 29.500 | 28.850 | 33.850 | 12.800 | 11.900 | 9.800 | 11.100 | 14.000 |
| Edição Própria | - | - | - | - | - | - | - | - | - | 29 |
| Co-edição | - | - | - | - | - | - | - | - | - | 1 |

Fonte: Editora, 2019.

Saiba Mais: <http://www.editora.ufc.br/>

¹ DADOS GERAIS
² BIBLIOTECA DIGITAL
³ CONSULTA LOCAL

11

SISTEMA DE BIBLIOTECAS

11 • SISTEMA DE BIBLIOTECAS

Tabela 11.1 - DADOS GERAIS - 2010 A 2019

| DESCRIÇÃO | 2010 | 2011 | 2012 | 2013 | 2014 | 2015 | 2016 | 2017 | 2018 | 2019 |
|--|---------|---------|---------------|---------------|---------------|---------------|---------------|---------------|---------------|---------------|
| Livros Eletrônicos | 3.464 | 3.915 | 7.826 | 8.352 | 8.494 | 8.500 | 8.500 | 8.500 | 8.500 | 8.500 |
| Títulos de Livros Impressos ¹ | 102.223 | 102.362 | 131.146 | 135.122 | 151.593 | 132.318 | 126.306 | 127.442 | 125.028 | 133.199 |
| Exemplares de Livros Impressos | 217.883 | 234.245 | 292.720 | 298.459 | 322.168 | 353.330 | 332.448 | 337.800 | 337.215 | 349.350 |
| Títulos ² - Acervo | 127.716 | 132.331 | 167.790 | 174.224 | 186.859 | 179.400 | 178.357 | 172.759 | 174.755 | 180.311 |
| Exemplares - Acervo | 390.557 | 410.186 | 468.016 | 475.759 | 503.176 | 536.798 | 717.436 | 725.384 | 734.474 | 758.322 |
| Empréstimos - Domiciliar | 592.954 | 515.422 | 559.484 | 663.372 | 611.570 | 653.399 | 426.811 | 657.125 | 563.915 | 319.978 |
| Consultas Locais (Presencial) | 108.845 | 112.527 | 97.586 | 121.712 | 79.666 | 85.665 | 67.089 | 31.602 | 30.037 | 23.332 |
| Correções Bibliográficas | 22.045 | 21.149 | 25.492 | 21.845 | 15.262 | 9.959 | - | - | - | - |
| Levantamento Bibliográfico - Presencial | 18 | - | - | - | - | 161 | 136 | - | - | - |
| Teses | - | - | 6.930 | 7.280 | 9.976 | 9.992 | 10.162 | 9.772 | 9.679 | 9.381 |
| Títulos | - | - | 2.901 | 3.075 | 4.343 | 4.528 | 4.725 | 4.339 | 4.273 | 4.218 |
| Exemplares | - | - | 4.029 | 4.205 | 5.633 | 5.464 | 5.437 | 5.433 | 5.406 | 5.163 |
| Dissertações | | | 24.614 | 25.780 | 27.838 | 29.109 | 30.833 | 30.126 | 30.106 | 30.686 |
| Títulos | - | - | 10.066 | 10.627 | 11.452 | 12.120 | 13.209 | 12.323 | 12.318 | 12.538 |
| Exemplares | - | - | 14.548 | 15.153 | 16.386 | 16.989 | 17.624 | 17.803 | 17.788 | 18.148 |
| Monografias de Graduação | | | 10.622 | 11.357 | 9.833 | 12.869 | 14.134 | 12.741 | 13.554 | 14.167 |
| Títulos | - | - | 5.593 | 5.942 | 4.834 | 7.709 | 8.654 | 6.599 | 6.978 | 7.278 |
| Exemplares | - | - | 5.029 | 5.415 | 4.999 | 5.160 | 5.480 | 6.142 | 6.576 | 6.889 |

Fonte: Sistema de Bibliotecas da UFC - 2019.

(1) O relatório de estatística do acervo do Sistema Pergamum utilizado até 2014 estava com problemas (por tipo de obra e biblioteca), por esse motivo, o número de 2014 é maior que o de 2015 a 2019. A equipe de suporte do Pergamum reformulou esse relatório em 2015, que é mais consistente, pois não duplica títulos que existiam em mais de uma biblioteca. (2) Inclui todos os tipos de material bibliográfico, exceto artigos de periódicos (impressos e online) e capítulos de livro.

Saiba Mais: www.biblioteca.ufc.br

11 • SISTEMA DE BIBLIOTECAS

Tabela 11.1 - DADOS GERAIS - 2010 A 2019

| DESCRIÇÃO | 2010 | 2011 | 2012 | 2013 | 2014 | 2015 | 2016 | 2017 | 2018 | 2019 |
|--|---------------|---------------|---------------|---------------|---------------|---------------|--------------|--------------|--------------|--------------|
| Monografias de Especialização | - | - | 1.421 | 3.130 | 3.137 | 4.282 | 5.105 | 5.146 | 5.220 | 5.400 |
| Títulos | - | - | 695 | 1.548 | 1.547 | 2.196 | 2.607 | 2.572 | 2.609 | 2.693 |
| Exemplares | - | - | 726 | 1.582 | 1.590 | 2.086 | 2.498 | 2.574 | 2.611 | 2.707 |
| Comutação Bibliográfica | 862 | 877 | 486 | 301 | 280 | 178 | 207 | 209 | 137 | 100 |
| Fornecimento de Artigos | 389 | 311 | 196 | 149 | 88 | 90 | 81 | 119 | 69 | 52 |
| Solicitação de Artigos | 473 | 566 | 290 | 152 | 192 | 88 | 126 | 90 | 68 | 48 |
| Normalização de Trabalhos Científicos | 22.353 | 21.573 | 26.420 | 23.614 | 16.572 | 11.048 | 7.159 | 6.744 | 4.598 | 5.793 |
| Trabalhos Normalizados | 308 | 424 | 928 | 1.769 | 1.310 | 1.089 | 1.128 | 1.328 | 896 | 1.626 |
| Referências | 22.045 | 21.149 | 25.492 | 21.845 | 15.262 | 9.959 | 6.031 | 5.416 | 3.702 | 4.167 |
| Número de Bibliotecas | 17 | 17 | 17 | 17 | 17 | 17 | 20* | 20* | 20* | 19** |

Fonte: Sistema de Bibliotecas da UFC - 2019.

(*) inclui uma biblioteca com acervo específico com obras raras. Oficialmente existem 19 bibliotecas na UFC.

(**) Bibliotecas oficialmente na UFC.

Saiba Mais: www.biblioteca.ufc.br

11 • SISTEMA DE BIBLIOTECAS

Tabela 11.2 - EMPRÉSTIMO DOMICILIAR DE MATERIAL BIBLIOGRÁFICO - 2018 A 2019

| BIBLIOTECA | EMPRÉSTIMO | | | | | | | | TOTAL GERAL |
|------------------------------------|----------------|------------|----------------|----------------|----------------|-----------|----------------|----------------|----------------|
| | 2018 | | | | 2019 | | | | |
| | AUTOMATIZADO | MANUAL | RENOVAÇÃO | TOTAL | AUTOMATIZADO | MANUAL | RENOVAÇÃO | TOTAL | |
| Biblioteca Universitária | 149 | - | - | 149 | 25 | - | 9 | 34 | 183 |
| Campus de Crateús | 6.351 | - | 8.725 | 15.076 | 9.299 | - | 2.935 | 12.234 | 27.310 |
| Campus de Quixadá | 5.656 | - | 9.112 | 14.768 | 6.064 | - | 2.895 | 8.959 | 23.727 |
| Campus de Russas | 12.130 | 2 | 13.251 | 25.383 | 11.187 | 3 | 3.078 | 14.268 | 39.651 |
| Campus de Sobral | 7.380 | - | 13.251 | 20.631 | 12.029 | - | 5.415 | 17.444 | 38.075 |
| Casas de Cultura | 3.868 | - | 5.227 | 9.095 | 3.667 | - | 1.805 | 5.472 | 14.567 |
| Central do campus do PICI | 65.823 | - | 108.308 | 174.131 | 57.994 | - | 33.833 | 91.827 | 265.958 |
| Ciências da Saúde | 12.612 | - | 17.931 | 30.543 | 11.799 | - | 6.003 | 17.802 | 48.345 |
| Ciências Humanas | 50.010 | 11 | 68.342 | 118.363 | 43.014 | - | 24.143 | 67.157 | 185.520 |
| Curso de Arquitetura | 441 | - | 5.117 | 5.558 | 5.147 | - | 2.831 | 7.978 | 13.536 |
| Curso de Física | 7.309 | 126 | 12.379 | 19.814 | 6.701 | - | 4.462 | 11.163 | 30.977 |
| Curso de Matemática | 4.592 | - | 7.617 | 12.209 | 8.961 | 6 | 5.338 | 14.305 | 26.514 |
| Faculdade de Direito | 10.097 | 36 | 14.347 | 24.480 | 8.119 | 16 | 4.198 | 12.333 | 36.813 |
| FEAACS ¹ | 17.681 | - | 26.237 | 43.918 | 15.491 | - | 8.220 | 23.711 | 67.629 |
| Instituto de Ciências do Mar | 11.644 | - | 14.756 | 26.400 | 2.472 | - | 1.328 | 3.800 | 30.200 |
| Medicina de Sobral | 7.982 | - | 9.024 | 17.006 | 5.936 | - | 1.582 | 7.518 | 24.524 |
| Pós-Graduação em Economia - CAEN | 1.282 | - | 2.240 | 3.522 | 1.157 | 15 | 849 | 2.021 | 5.543 |
| Pós-Graduação em Economia Agrícola | 309 | - | 461 | 770 | 310 | - | 175 | 485 | 1.255 |
| Pós-Graduação em Engenharia | 868 | 49 | 1.182 | 2.099 | 931 | 33 | 503 | 1.467 | 3.566 |
| TOTAL | 226.184 | 224 | 337.507 | 563.915 | 210.303 | 73 | 109.602 | 319.978 | 883.893 |

Fonte: Sistema de Biblioteca, 2019.

(1) Faculdade de Economia, Administração, Atuária, Contabilidade e Secretariado.

11 • SISTEMA DE BIBLIOTECAS

Tabela 11.3 - BIBLIOTECA DIGITAL DE TESES E DISSERTAÇÕES DA UFC – 2019

| BIBLIOTECA | TIPO | |
|--|---------------------------|--------------|
| | REPOSITÓRIO INSTITUCIONAL | PERGAMUM |
| Campus de Crateús* | nd | nd |
| Campus de Quixadá* | nd | nd |
| Campus de Russas* | nd | nd |
| Campus de Sobral* | 6 | - |
| Central do Campus do PÍCI | nd | nd |
| Ciências da Saúde | 203 | 203 |
| Ciências Humanas | 3.637 | 3.774 |
| Curso de Arquitetura | 13 | 13 |
| Curso de Física | 55 | - |
| Curso de Matemática | 36 | 37 |
| FEAAC | 59 | - |
| Faculdade de Direito | 42 | 42 |
| Instituto de Ciências do Mar (Labomar) | 17 | 17 |
| Medicina de Sobral | - | - |
| Pós-Graduação em Economia (Caen) | 69 | 69 |
| Pós-Graduação em Economia Agrícola | 9 | 9 |
| Pós-Graduação em Engenharia | 164 | 161 |
| TOTAL | 4.310 | 4.325 |

Fonte: Sistema de Bibliotecas, 2019.

(*) nd: não disponível.

FEAAC - Faculdade de Economia, Administração, Atuária, Contabilidade.

11 • SISTEMA DE BIBLIOTECAS

Tabela 11.4 - CONSULTAS LOCAIS, POR BIBLIOTECAS - 2010 A 2019

| BIBLIOTECA | 2010 | 2011 | 2012 | 2013 | 2014 | 2015 | 2016 | 2017 | 2018 | 2019 |
|-----------------------------------|----------------|----------------|---------------|----------------|---------------|---------------|---------------|---------------|---------------|---------------|
| Biblioteca Universitária | - | 25 | 32 | 16 | 48 | 7 | - | - | - | - |
| Curso de Arquitetura | 2.362 | 1.067 | 749 | 3.132 | 969 | 829 | 704 | 940 | 400 | 1.548 |
| Campus de Crateús | - | - | - | - | - | 3.871 | - | - | - | - |
| Campus de Quixadá | - | - | - | - | 5.896 | 7.430 | 10.996 | 904 | 2.046 | 976 |
| Campus de Russas | - | - | - | - | - | 1.409 | 343 | 262 | 278 | 300 |
| Campus de Sobral | - | 6.928 | 7.983 | 11.968 | - | 6.836 | 9.777 | - | - | - |
| Casas de Cultura | 2.161 | 1.786 | 1.620 | 2.076 | 2.282 | 3.118 | 2.750 | 2.750 | 3.094 | 392 |
| Ciências da Saúde | 5.289 | 5.051 | 5.314 | 2.657 | 1.483 | 1.243 | 1.804 | 1.377 | 1.409 | 685 |
| Central do Campus do PICI | - | 4.790 | 4.868 | 5.140 | 6.808 | 2.045 | 5.484 | 3.841 | 4.122 | 4.231 |
| Ciências Humanas | 51.731 | 33.451 | 32.406 | 29.549 | 26.089 | 28.015 | 24.091 | 6.694 | 6.932 | 3.353 |
| Curso de Física | 2.651 | 1.199 | 801 | 683 | - | 42 | 330 | 180 | 75 | 56 |
| Curso de Matemática | 5.403 | 4.715 | 3.476 | 4.577 | 5.688 | 3.849 | 1.530 | 1.390 | 945 | 873 |
| Economia Agrícola - Pós-graduação | 3.987 | 3.037 | 3.411 | 5.094 | 1.430 | 4.787 | 552 | 467 | 3.100 | 3.839 |
| Faculdade de Direito | 6.089 | 6.245 | 2.969 | 4.670 | 2.477 | 1.989 | 3.707 | 3.379 | 2.780 | 3.686 |
| FEAACS ¹ | 5.315 | 2.395 | 2.404 | 2.574 | 2.608 | 2.842 | 1.781 | 5.217 | 1.652 | 969 |
| Instituto de Ciências do Mar | - | 5.438 | 3.773 | 234 | 273 | 113 | 355 | 299 | 807 | 378 |
| Medicina de Sobral | - | 523 | 264 | 25.789 | - | - | 786 | 480 | 482 | 278 |
| Museu de Arte | - | - | - | - | - | - | 201 | 227 | 307 | 272 |
| Pós-Graduação Economia-CAEN | 23.380 | 35.522 | 25.575 | 23.160 | 365 | 17.130 | 1.711 | 3.120 | 1.500 | 1.452 |
| Pós-Graduação em Engenharia | 477 | 355 | 323 | 393 | 23.250 | 110 | 187 | 75 | 108 | 44 |
| TOTAL | 108.845 | 112.527 | 95.968 | 121.712 | 79.666 | 85.665 | 67.089 | 31.602 | 30.037 | 23.332 |

Fonte: Sistema de Bibliotecas, 2019.

(1) Faculdade de Economia, Administração, Atuária, Contabilidade e Secretariado.

11 · SISTEMA DE BIBLIOTECAS

Tabela 11.5 - TREINAMENTO DE USUÁRIOS POR BIBLIOTECA - 2019

| BIBLIOTECA | QUANTIDADE |
|--|--------------|
| Campus de Crateús* | - |
| Campus de Quixadá | 256 |
| Campus de Russas | 296 |
| Campus de Sobral | 200 |
| Casas de Cultura | - |
| Central do Campus do PICI | 2834 |
| Ciências da Saúde | 805 |
| Ciências Humanas | 1.859 |
| Curso de Arquitetura | 31 |
| Curso de Física | - |
| Faculdade de Direito | 105 |
| FEAACS | 372 |
| Instituto de Ciências do Mar (Labomar) | 80 |
| Curso de Matemática | - |
| Medicina de Sobral | 75 |
| Pós-Graduação em Economia (Caen) | - |
| Pós-Graduação em Economia Agrícola | 21 |
| Pós-Graduação em Engenharia | - |
| TOTAL | 6.934 |

Fonte: Sistema de Bibliotecas, 2019.

(*) nd = não disponível.

FEAACS: Faculdade de Economia, Administração, Atuária, Contabilidade e Secretariado.

¹ HOSPITAL UNIVERSITÁRIO
WALTER CANTÍDIO
² MATERNIDADE ESCOLA
ASSIS CHATEAUBRIAND

¹²
HOSPITAIS
UNIVERSIÁRIOS

HOSPITAIS UNIVERSITÁRIOS

Tabela 12.1 - HOSPITAL UNIVERSITÁRIO WALTER CANTÍDIO (HUWC) E MATERNIDADE ESCOLA ASSIS CHATEAUBRIAND (MEAC) - 2010 A 2019

| ATENDIMENTOS | 2010 | 2011* | 2012 | 2013 | 2014 | 2015 | 2016 | 2017 | 2018 | 2019 |
|---|------------|------------|------------|------------|------------|------------|------------|------------|------------|------------|
| Leitos Ativados | 462 | 462 | 466 | 466 | 366 | 363 | 366 | 362 | 369 | 375 |
| Consultas - Médicas | 291.686 | 237.585 | 248.684 | 239.859 | 221.981 | 273.449 | 313.358 | 251.609 | 332.521 | 329.171 |
| Internações | 17.866 | 16.558 | 15.697 | 16.091 | 15.860 | 18.394 | 18.577 | 19.730 | 20.648 | 19.444 |
| Cirurgias | 8.377 | 8.919 | 9.212 | 9.216 | 10.787 | 11.991 | 12.074 | 13.388 | 13.838 | 13.310 |
| Transplantes² | 205 | 254 | 278 | 305 | 300 | 308 | 214 | 201 | 200 | 234 |
| Córnea | 20 | 20 | 17 | 18 | 17 | 10 | 6 | 25 | 10 | 27 |
| Medula Óssea | 14 | 17 | 27 | 44 | 53 | 63 | 70 | 67 | 67 | 78 |
| Renal | 80 | 92 | 107 | 111 | 95 | 101 | 92 | 74 | 86 | 86 |
| Hepático | 91 | 124 | 124 | 130 | 135 | 133 | 46 | 34 | 37 | 43 |
| Pâncreas | - | 1 | 3 | 2 | - | 1 | - | 1 | - | - |
| Exames ¹ | 963.761 | 812.386 | 890.267 | 958.199 | 986.509 | 1.202.874 | 675.956 | 618.034 | 768.899 | 779.455 |
| Hemodiálises (Sessões) | 11.700 | 11.500 | 11.756 | 10.634 | 11.854 | 9.833 | 10.020 | 12.606 | 13.182 | 12.992 |
| Quimioterapia (Sessões) - Hemato e Oncologia | 4.170 | 4.017 | 4.892 | 6.307 | 6.901 | 8.680 | 6.556 | 9.020 | 13.496 | 13.442 |
| Programa de Medicamentos de Alto Custo | | | | | | | | | | |
| Nº de Usuários Ativos | - | 8.093 | 8.232 | 12.504 | 14.048 | 8.408 | 8.445 | 9.255 | 10.355 | 10.685 |

Fonte: Hospital Universitário Walter Cantídio e Maternidade Escola Assis Chateaubriand, 2019.

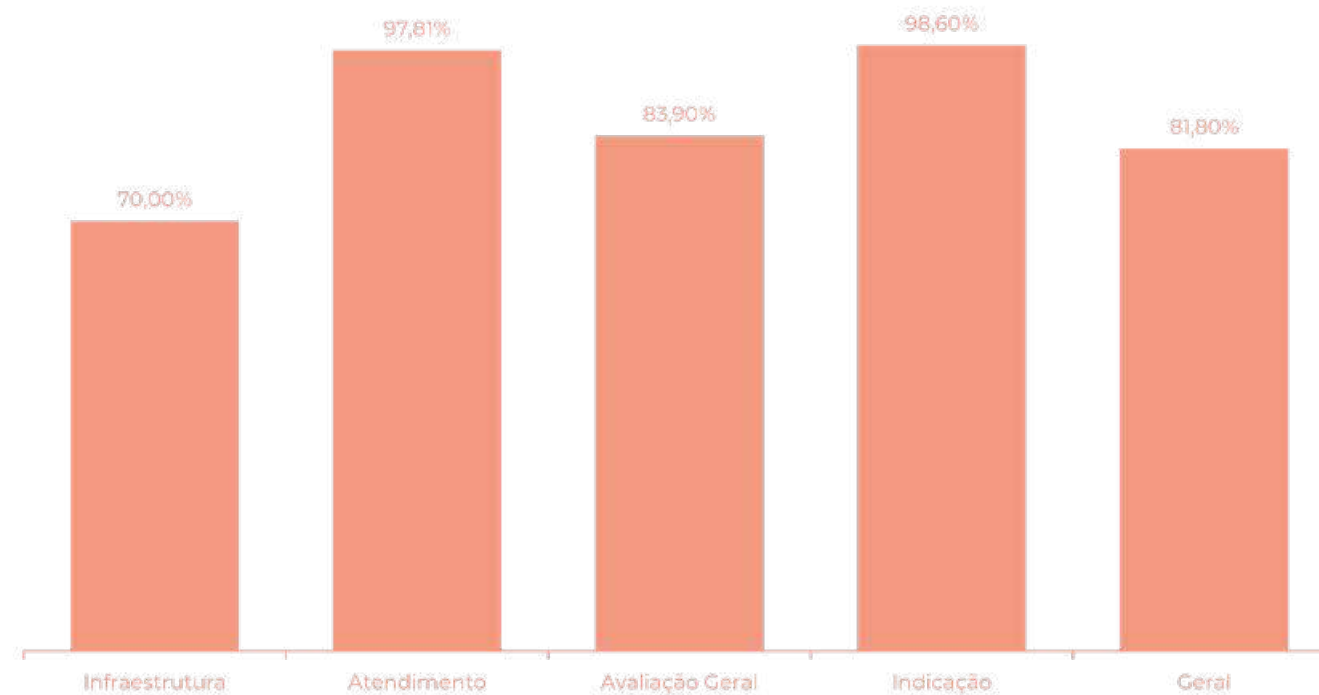
(1) Exames da MEAC e exames complementares de diagnóstico do HUWC.

(2) Os dados de transplantes foram ajustados por solicitação do HUWC a partir de 2010 a 2014.

(*) A partir de 2011 foi excluído o número de "outros procedimentos médicos" das consultas do HUWC.

12 • HOSPITAIS UNIVERSITÁRIOS

HOSPITAL UNIVERSITÁRIO WALTER CANTÍDIO – OUVIDORIA

Gráfico 12.1 - **SATISFAÇÃO DO USUÁRIO COM O HUWC - 2019**

Fonte: Ouvidoria HWC, 2019. Elaborado pela Divisão de Gestão de Informação e Conhecimento - DGIC, 2019.

Nota: Pesquisa de satisfação do primeiro ciclo 02.05 a 23.06.2019.

12 · HOSPITAIS UNIVERSITÁRIOS

Tabela 12.2 - OUVIDORIA - 2019

| TIPOS DE MANIFESTAÇÃO | QUANTIDADE | % |
|------------------------|------------|------------|
| Reclamação | 490 | 56,13 |
| Denúncia | 14 | 1,60 |
| Sugestão | 3 | 0,34 |
| Solicitação | 296 | 33,91 |
| Comunicação | 42 | 4,81 |
| Elogio | 28 | 3,21 |
| TOTAL | 873 | 100 |
| MEIO DE ENTRADA | | |
| Carta | - | - |
| E-mail | - | - |
| Presencial | 786 | 93,57 |
| SIC | 54 | 6,43 |
| TOTAL | 840 | 100 |
| Sítio EBSERH | | |
| Telefone | - | - |
| e-OUV | 873 | 100,00 |
| Caixas de Coleta | - | - |
| TOTAL | 873 | 100 |

Fonte: Ouvidoria HWC, 2019.

Saiba Mais: http://www2.ebserh.gov.br/web/meac-ufc/noticias/-/asset_publisher/JYdUOrTtibKI/content/id/818014/2015-07-ouvidorias-do-huwc-e-da-meac-convidam-para-pesquisa-de-satisfacao-dos-usuarios

12 · HOSPITAIS UNIVERSITÁRIOS

Tabela 12.3 - HUWC - INDICADORES DE PRODUTIVIDADE - 2010 A 2019

| INDICADORES | 2010 | 2011 | 2012 | 2013 | 2014 | 2015 | 2016 | 2017 | 2018 | 2019 |
|---|-------|--------|--------|--------|--------|--------|--------|--------|--------|--------|
| Nº de Leitos Ativados | 242 | 242 | 247 | 247 | 197 | 194 | 197 | 197 | 198 | 198 |
| Nº de Servidores ¹ | 907 | 934 | 878 | 839 | 804 | 786 | 758 | 779 | 719 | 682 |
| Nº de Funcionários (terceirizados) ² | 741 | 715 | 746 | 791 | 1.056 | 1.083 | 950 | 1.439 | 1583 | 1036 |
| Relação Médico/Leito ³ | 1,19 | 1,18 | 0,90 | 1,30 | 1,55 | 1,86 | 0,8 | 0,8 | 2,12 | 0,8 |
| Relação Enfermeiro/Leito ⁴ | 0,61 | 0,63 | 0,58 | 0,71 | 0,93 | 1,13 | 0,54 | 0,54 | 1,37 | 0,5 |
| Relação Técnico + Auxiliar de Enfermagem/Leito ⁵ | 1,61 | 1,7 | 1,62 | 1,92 | 2,21 | 2,47 | 1,47 | 1,47 | 2,72 | 1,27 |
| Relação Servidor/Leito | 3,75 | 3,86 | 3,55 | 4,26 | 4,08 | 4,05 | 3,85 | 3,85 | 3,63 | 3,44 |
| Relação Funcionário/Leito ⁶ | 3,06 | 2,95 | 3,02 | 4,02 | 5,36 | 5,58 | 4,82 | 4,82 | 7,99 | 5,23 |
| Relação Todos/Leito ⁷ | 6,81 | 6,81 | 6,57 | 8,27 | 9,44 | 9,63 | 8,67 | 8,67 | 11,63 | 8,67 |
| Taxa Média de Permanência | 10 | 10,4 | 9,5 | 9,2 | 7,83 | 8,39 | 8,26 | 8,35 | 8,41 | 8,18 |
| Taxa de Ocupação Geral | 71% | 69,70% | 70,70% | 72,30% | 63,34% | 74,86% | 76,47% | 76,53% | 77,41% | 74,35% |
| Índice de Renovação ⁸ | 25,8 | 24,5 | 27,2 | 24 | 30,16 | 32,56 | 32,51 | 34,70 | 2,84 | 2,77 |
| Índice de Substituição ⁹ (dias) | 4,1 | 4,5 | 3,9 | 3,52 | 4,57 | 2,82 | 2,54 | 2,56 | 2,45 | 2,82 |
| Média de pacientes/dia ¹⁰ | 171,3 | 168,6 | 174,71 | 148,7 | 143,16 | 146 | 145,86 | 150,06 | 152,12 | 147,03 |
| Total de Altas | 5.938 | 5.659 | 6.718 | 5.922 | 5.711 | 6.052 | 6.040 | 6.562 | 6.604 | 6.564 |
| Total de Óbitos | 298 | 259 | 265 | 234 | 230 | 243 | 300 | 274 | 225 | 280 |
| Taxa de Infecção Hospitalar | 6,57% | 8,07% | 7,15% | 7,10% | 7,96% | 6,33% | 5,85% | 4,37% | 5,24% | 4,92% |
| Faturamento Médio Mensal (em Milhões) | 2,803 | 3,498 | 3,544 | 4,246 | - | 4,065 | 3,920 | 7,011 | 4,207 | 4,320 |

Fonte: Hospital Universitário Walter Cantídio – HUWC, 2019. (1) Total de servidores regidos pelo Regime Jurídico Único - RJU. (2) Servidores de outros órgãos à disposição do Hospital Universitário e terceirizados (trabalhadores da SAMEAC e outros). (3) Médicos da UFC + à disposição do HU + contratados pela SAMEAC. (4) Enfermeiros da UFC + à disposição do HU + contratados pela SAMEAC. (5) Técnicos da UFC + à disposição do HU + contratados pela SAMEAC. (6) Foram considerados Funcionários: terceirizados + SAMEAC + servidores de outros órgãos à disposição do HU. (7) Servidores da UFC + funcionários. (8) Número de saída em determinado período/ número de leitos no mesmo período. (9) (Percentual desocupação X média permanência) / percentual de ocupação. (10) Número de paciente-dia durante o ano/365. OBS:A redução de leitos de 2014 para 2015 é devido a obras no HUWC.

12 · HOSPITAIS UNIVERSITÁRIOS

Tabela 12.4 - NÚMERO DE ATENDIMENTOS - 2010 A 2019

| ATENDIMENTOS | 2010 | 2011 | 2012 | 2013 | 2014 | 2015 | 2016 | 2017 | 2018 | 2019 |
|------------------------------------|----------------|----------------|----------------|----------------|----------------|----------------|----------------|----------------|----------------|----------------|
| Internações | | | | | | | | | | |
| Clínica Médica | 2.097 | 2.002 | 2.105 | 1.816 | 1.544 | 1.485 | 1.689 | 1.738 | 1.681 | 1.566 |
| Clínica Cirúrgica | 3.743 | 3.466 | 3.734 | 3.627 | 3.735 | 3.250 | 4.030 | 3.922 | 4.057 | 4.100 |
| Clínica Pediátrica | 389 | 467 | 752 | 429 | 443 | 560 | 645 | 669 | 693 | 732 |
| UTI Clínica | 235 | 245 | 283 | 224 | 197 | 196 | 244 | 255 | 233 | 243 |
| UTI Cirúrgica | 422 | 354 | 700 | 471 | 435 | 882 | 957 | 859 | 836 | 856 |
| TOTAL | 6.886 | 6.534 | 7.574 | 6.567 | 6.354 | 6.373 | 7.565 | 7.443 | 7.500 | 7.497 |
| Consultas | | | | | | | | | | |
| Consultas/Atendimentos não Médicos | 50.071 | 37.350 | 45.950 | 43.223 | 25.030 | 37.628 | 41.252 | 47.142 | 48.251 | 45.400 |
| Médicas | 145.517 | 127.502 | 125.261 | 141.808 | 141.690 | 170.329 | 193.300 | 204.467 | 202.917 | 204.740 |
| Outros Procedimentos Médicos | 27.300 | 23.319 | 25.624 | 22.556 | - | - | - | - | - | - |
| TOTAL | 222.888 | 188.171 | 196.835 | 207.587 | 166.720 | 207.957 | 234.552 | 251.609 | 251.168 | 250.140 |
| Cirurgias | | | | | | | | | | |
| Ambulatoriais | 956 | 782 | 801 | 906 | 2.499 | 2.185 | 2.019 | 2.498 | 3.008 | 2.893 |
| Centro Cirúrgico | 4.068 | 3.650 | 4.231 | 3.916 | 4.001 | 4.605 | 4.543 | 5.114 | 5.086 | 4.894 |
| TOTAL | 5.024 | 4.432 | 5.032 | 4.822 | 6.500 | 6.790 | 6.562 | 7.612 | 8.094 | 7.787 |
| Transplantes | | | | | | | | | | |
| Córnea | 20 | 20 | 17 | 18 | 17 | 10 | 6 | 25 | 10 | 27 |
| Medula Óssea | 14 | 17 | 27 | 44 | 53 | 63 | 70 | 67 | 67 | 78 |
| Renal | 80 | 92 | 107 | 111 | 95 | 101 | 92 | 74 | 86 | 86 |
| Hepático | 91 | 124 | 124 | 130 | 135 | 133 | 46 | 34 | 37 | 43 |
| Pâncreas | - | 1 | 3 | 2 | - | 1 | - | 1 | 0 | 0 |
| TOTAL | 205 | 254 | 278 | 305 | 300 | 308 | 214 | 201 | 200 | 234 |

Fonte: Hospital Universitário Walter Cantídio - HUWC, 2019.

12 • HOSPITAIS UNIVERSITÁRIOS

Tabela 12.4 - NÚMERO DE ATENDIMENTOS - 2010 A 2019

| ATENDIMENTOS | 2010 | 2011 | 2012 | 2013 | 2014 | 2015 | 2016 | 2017 | 2018 | 2019 |
|---|----------------|----------------|----------------|----------------|----------------|------------------|----------------|----------------|----------------|----------------|
| Exames Complementares de Diagnóstico | | | | | | | | | | |
| Anatomia Patológica - Todos | 5.222 | 5.385 | 5.424 | 877 | 5.106 | 8.179 | 13.666 | 13.254 | 15.042 | 15.663 |
| Citologia de Mama | - | - | - | - | - | - | 83 | - | - | - |
| Ecocardiograma | - | 3.791 | 5.063 | 8.117 | 4.666 | 5.033 | 7.065 | 7.390 | 8.715 | 8.323 |
| Endoscopia | 3.663 | 3.663 | 4.123 | 5.035 | 4.137 | 4.520 | 6.032 | 6.441 | 8.293 | 9.395 |
| Hemodinâmica | 1.475 | 1.376 | 617 | 4.415 | 690 | 762 | 1.463 | 1.451 | 2.322 | 712 |
| Laboratório de Micologia | 2.243 | 1.344 | 1.476 | 1.247 | 486 | - | 1.005 | - | - | - |
| Métodos Gráficos - Todos | 6.993 | 5.859 | 4.341 | 4.535 | 4.990 | 8.291 | 10.765 | 11.579 | 14.136 | 14.443 |
| Patologia Clínica | 865.507 | 703.842 | 805.147 | 858.561 | 895.662 | 1.091.329 | 533.887 | 543.248 | 590.317 | 603.353 |
| Radiodiagnóstico - Todos | 17.770 | 17.873 | 14.016 | 22.370 | 23.766 | 29.598 | 33.708 | 18.818 | 18.875 | 16.011 |
| Tomografia Computadorizada | 3.274 | 1.933 | 3.121 | 913 | 3.825 | 4.769 | 5.785 | 4.479 | 4.634 | 5.773 |
| Ultrassonografia/Ecodoppler | 11.222 | 7.489 | 7.496 | 9.097 | 9.798 | 13.490 | 12.853 | 11.374 | 19.485 | 17.417 |
| TOTAL | 906.147 | 752.555 | 850.824 | 915.167 | 953.126 | 1.165.971 | 626.312 | 618.034 | 681.819 | 691.090 |



12 · HOSPITAIS UNIVERSITÁRIOS

Tabela 12.4 - NÚMERO DE ATENDIMENTOS - 2010 A 2019

| ATENDIMENTOS | 2010 | 2011 | 2012 | 2013 | 2014 | 2015 | 2016 | 2017 | 2018 | 2018 |
|--|---------------|---------------|---------------|---------------|---------------|---------------|---------------|---------------|---------------|---------------|
| Tratamentos | | | | | | | | | | |
| Hemodiálise (Sessões) | 11.700 | 11.500 | 11.756 | 10.634 | 11.854 | 9.833 | 10.020 | 12.606 | 13.182 | 12.992 |
| Fisioterapia/Terapia Ocupacional (Sessões) | 15.869 | 14.662 | 16.387 | 7.674 | 8.304 | 20.806 | 23.574 | 17.943 | 29.686 | 33.090 |
| Quimioterapia (Sessões) Hemato e Oncologia | 4.170 | 4.017 | 4.892 | 6.307 | 6.901 | 8.680 | 6.556 | 9.020 | 13.496 | 13.442 |
| TOTAL | 31.739 | 30.179 | 33.035 | 24.615 | 27.059 | 39.319 | 40.150 | 39.569 | 56.364 | 59.524 |
| Tipos de Serviços | | | | | | | | | | |
| Administração de Medicamentos* | 3.474 | - | - | 12.504 | 14.048 | 2.362 | 2.664 | - | - | - |
| Serviço de Enfermagem-Consulta | 14.948 | 15.353 | 18.215 | 4.663 | 16.903 | 23.530 | 22.744 | 31.608 | 29.110 | 36.055 |
| Serviço Social | 4.583 | 5.311 | 2.881 | 383 | 711 | 1.115 | 1.445 | 1.793 | 1.714 | 1.982 |
| Serviço de Fisioterapia** | 14.892 | 13.269 | 16.387 | 7.674 | 8.304 | 20.806 | 23.574 | 17.943 | 29.686 | 31.528 |
| Clínica Psicológica-Consulta | 994 | 1.058 | 8.865 | 1.881 | 3.697 | 4.076 | 3.284 | 2.300 | 7.744 | 11.425 |
| Fonoaudiologia | - | 1.833 | 2.707 | 1.431 | 1.239 | 4.456 | 2.596 | 3.727 | 4.315 | 4.058 |
| TOTAL | 38.891 | 36.824 | 49.055 | 28.536 | 44.902 | 56.345 | 56.307 | 57.371 | 72.569 | 85.048 |

Fonte: Hospital Universitário Walter Cantídio - HUWC, 2019.

(*) DATASUS/SAI, 2016.

(**) atendimentos hospitalar e ambulatorial, 2015 a 2018.

12 · HOSPITAIS UNIVERSITÁRIOS

Tabela 12.5 - RESIDENTES MATRICULADOS NOS PROGRAMAS DE RESIDÊNCIA MÉDICA EM 2019

| ESPECIALIDADES | MATRICULADOS | | | TOTAL |
|--|--------------|-----------|-----------|------------|
| | R1 | R2 | R3 | |
| Anestesiologia | 3 | 3 | 3 | 9 |
| Anestesiologia R4 Opcional | - | - | - | - |
| Cardiologia | 1 | 2 | - | 3 |
| Cardiologia R3 Ecocardiografia | - | - | 2 | 2 |
| Cirurgia de Cabeça e Pescoço | - | 1 | - | 1 |
| Cirurgia de Cabeça e Pescoço R3 Cirurgia Maxilo Facial | - | - | 1 | 1 |
| Cirurgia do Aparelho Digestivo | 2 | 2 | - | 4 |
| Cirurgia do Aparelho Digestivo R3 Transplante Fígado | - | - | 1 | 1 |
| Cirurgia Geral | 6 | 6 | - | 12 |
| Cirurgia Plástica | 2 | 1 | 1 | 4 |
| Cirurgia Vascular | 2 | 2 | - | 4 |
| Cirurgia Vascular R3 opcional | - | - | 2 | 2 |
| Clínica Médica | 20 | 16 | - | 36 |
| Clínica Médica R3 opcional | - | - | - | - |
| Coloproctologia | 2 | 2 | - | 4 |
| Dermatologia | 2 | 2 | 2 | 6 |
| Endocrinologia | 4 | 3 | - | 7 |
| Endocrinologia Pediátrica | 2 | 2 | - | 4 |
| Endoscopia | 1 | 1 | - | 2 |
| SUBTOTAL | 47 | 43 | 12 | 102 |

Fonte: HUWC, 2019.

R1 - Residentes matriculados no primeiro ano. R2 - Residentes matriculados no segundo ano. R3 - Residentes matriculados no terceiro ano.

12 · HOSPITAIS UNIVERSITÁRIOS

Tabela 12.5 - RESIDENTES MATRICULADOS NOS PROGRAMAS DE RESIDÊNCIA MÉDICA EM 2019

| ESPECIALIDADES | MATRICULADOS | | | TOTAL |
|---|--------------|-----------|-----------|------------|
| | R1 | R2 | R3 | |
| Gastroenterologia | 3 | 3 | - | 6 |
| Gastroenterologia R3 opcional | - | - | 1 | 1 |
| Geriatria | 2 | 2 | - | 4 |
| Hematologia Hemoterapia | 1 | 3 | - | 4 |
| Hematologia Hemoterapia Transp. Medula Óssea | - | - | - | - |
| Infectologia | - | 2 | 2 | 4 |
| Medicina de Família e Comunidade | 5 | 2 | - | 7 |
| Medicina Paliativa | - | - | 2 | 2 |
| Medicina Intensiva | - | 2 | - | 2 |
| Medicina Intensiva (R3) Nutrição Enteral e Parenteral | - | - | - | - |
| Nefrologia | 1 | 2 | - | 3 |
| Neurologia | 4 | 2 | 2 | 8 |
| Oftalmologia | 2 | 2 | 2 | 6 |
| Otorrinolaringologia | 2 | 2 | 2 | 6 |
| Patologia | 3 | 1 | - | 4 |
| Pediatria | 10 | 10 | - | 20 |
| Psiquiatria | 4 | 4 | 4 | 12 |
| Psiquiatria da Infância e Adolescência | - | - | 2 | 2 |
| Pneumologia | 1 | 1 | - | 2 |
| Radiologia e Diagnóstico por imagem | 3 | 3 | 3 | 9 |
| Reumatologia | 2 | 1 | - | 3 |
| Traumatologia e Ortopedia | 1 | 3 | 3 | 7 |
| Urologia | 2 | 2 | 2 | 6 |
| TOTAL | 93 | 90 | 37 | 220 |

Fonte: HUWC, 2019.

R1 - Residentes matriculados no primeiro ano. R2 - Residentes matriculados no segundo ano. R3 - Residentes matriculados no terceiro ano.

(*) Médico estudante estrangeiro cabo Verde.

12 • HOSPITAIS UNIVERSITÁRIOS

Tabela 12.6 - **RESIDENTES MATRICULADOS NOS PROGRAMAS DE RESIDÊNCIA MULTIPROFISSIONAL - 2019**

| CURSO | R1 | R2 | R3 | TOTAL |
|--|-----------|-----------|-----------|--------------|
| Enfermagem - Assistência em Terapia Intensiva | 2 | 2 | - | 4 |
| Enfermagem - Assistência em Transplante | 2 | 2 | - | 4 |
| Enfermagem - Assistência em Diabetes | 4 | 3 | - | 7 |
| Enfermagem - Saúde Mental | 1 | 1 | - | 2 |
| Enfermagem - Assistência em Onco-hematologia | 2 | 2 | - | 4 |
| Enfermagem - Assistência em Saúde da Mulher e da Criança | 3 | 2 | - | 5 |
| Enfermagem - Obstétrica | 6 | 6 | - | 12 |
| Farmácia - Assistência em Onco-hematologia | 1 | 1 | - | 2 |
| Farmácia - Assistência em Terapia Intensiva | 3 | 3 | - | 6 |
| Farmácia - Assistência em Transplante | 3 | 3 | - | 6 |
| Farmácia - Assistência em Saúde da Mulher e da Criança | 4 | 4 | - | 8 |
| Fisioterapia - Assistência em Terapia Intensiva | 3 | 3 | - | 6 |
| Fisioterapia - Assistência em Diabetes | 2 | 2 | - | 4 |
| Fisioterapia - Assistência em Transplante | 1 | 1 | - | 2 |
| Fisioterapia - Assistência em Saúde da Mulher e da Criança | 1 | 1 | - | 2 |

Fonte: HUWC, 2019.

R1 - Residentes matriculados no primeiro ano. R2 - Residentes matriculados no segundo ano. R3 - Residentes matriculados no terceiro ano.

12 · HOSPITAIS UNIVERSITÁRIOS

Tabela 12.6 - RESIDENTES MATRICULADOS NOS PROGRAMAS DE RESIDÊNCIA MULTIPROFISSIONAL - 2019

| CURSO | R1 | R2 | R3 | TOTAL |
|--|-----------|-----------|-----------|--------------|
| Nutrição - Assistência em Diabetes | 4 | 4 | - | 8 |
| Nutrição - Assistência em Transplante | 2 | 2 | - | 4 |
| Nutrição - Saúde Mental | 1 | 1 | - | 2 |
| Nutrição - Assistência em Saúde da Mulher e da Criança | 2 | 2 | - | 4 |
| Nutrição - Assistência em Onco-hematologia | 1 | - | - | 1 |
| Psicologia - Assistência em Transplante | 2 | 2 | - | 4 |
| Psicologia - Assistência em Onco-hematologia | - | 1 | - | 1 |
| Psicologia - Saúde Mental | 1 | 1 | - | 2 |
| Psicologia - Assistência em Saúde da Mulher e da Criança | 1 | - | - | 1 |
| Serviço Social - Assistência em Transplante | 2 | 3 | - | 5 |
| Serviço Social - Saúde Mental | 1 | 1 | - | 2 |
| Serviço Social - Assistência em Saúde da Mulher e da Criança | 1 | 1 | - | 2 |
| Terapia Ocupacional - Saúde Mental | 1 | - | - | 1 |
| Cirurgia e Traumatologia Buco-Maxilo-Facial | 1 | 2 | 2 | 5 |
| TOTAL GERAL | 58 | 56 | 2 | 116 |

Fonte: HUWC, 2019.

R1 - Residentes matriculados no primeiro ano. R2 - Residentes matriculados no segundo ano. R3 - Residentes matriculados no terceiro ano.

12 · HOSPITAIS UNIVERSITÁRIOS

Tabela 12.7 - **ESTRUTURA FÍSICA - 2011 A 2019**

| ESTRUTURA | 2011 | 2012 | 2013 | 2014 | 2015 | 2016 | 2017 | 2018 | 2019 |
|--|-------------|-------------|-------------|-------------|-------------|-------------|-------------|-------------|-------------|
| Leitos | | | | | | | | | |
| Clinica Médica e outras especialidades | 111 | 111 | 111 | 111 | 111 | 94 | 94 | 94 | 94 |
| Clinica Cirúrgica e Hospital dia | 94 | 94 | 94 | 94 | 92 | 72 | 72 | 72 | 72 |
| Clinica Pediátrica | 24 | 29 | 29 | 29 | 30 | 20 | 20 | 20 | 20 |
| UTI Clínica | 6 | 6 | 6 | 6 | 6 | 7 | 8 | 8 | 8 |
| UTI Cirúrgica | 7 | 7 | 7 | 7 | 8 | 8 | 8 | 8 | 8 |
| TOTAL | 242 | 247 | 247 | 247 | 247 | 201 | 202 | 202 | 202 |
| Sala do Centro Cirúrgico | | | | | | | | | |
| Salas de Cirurgias | 8 | 8 | 8 | 8 | 8 | 7 | 7 | 7 | 7 |
| Leito de Recuperação Pós-Anestésica | | | | | | | | | |
| Leitos de SR | 8 | 8 | 8 | 8 | 7 | - | - | - | - |
| Consultórios | | | | | | | | | |
| Clinica Médica | 116 | 116 | 116 | 116 | 116 | 116 | 116 | 127 | 116 |
| Clinica Cirúrgica | 21 | 21 | 21 | 21 | 21 | 21 | 21 | 21 | 21 |
| Clinica Pediátrica | 6 | 6 | 6 | 6 | 6 | 6 | 6 | 8 | 6 |
| Não Médicos | 13 | 13 | 13 | 13 | 13 | 13 | 13 | 4 | 13 |
| TOTAL | 156 | 156 | 156 | 156 | 156 | 156 | 156 | 160 | 156 |

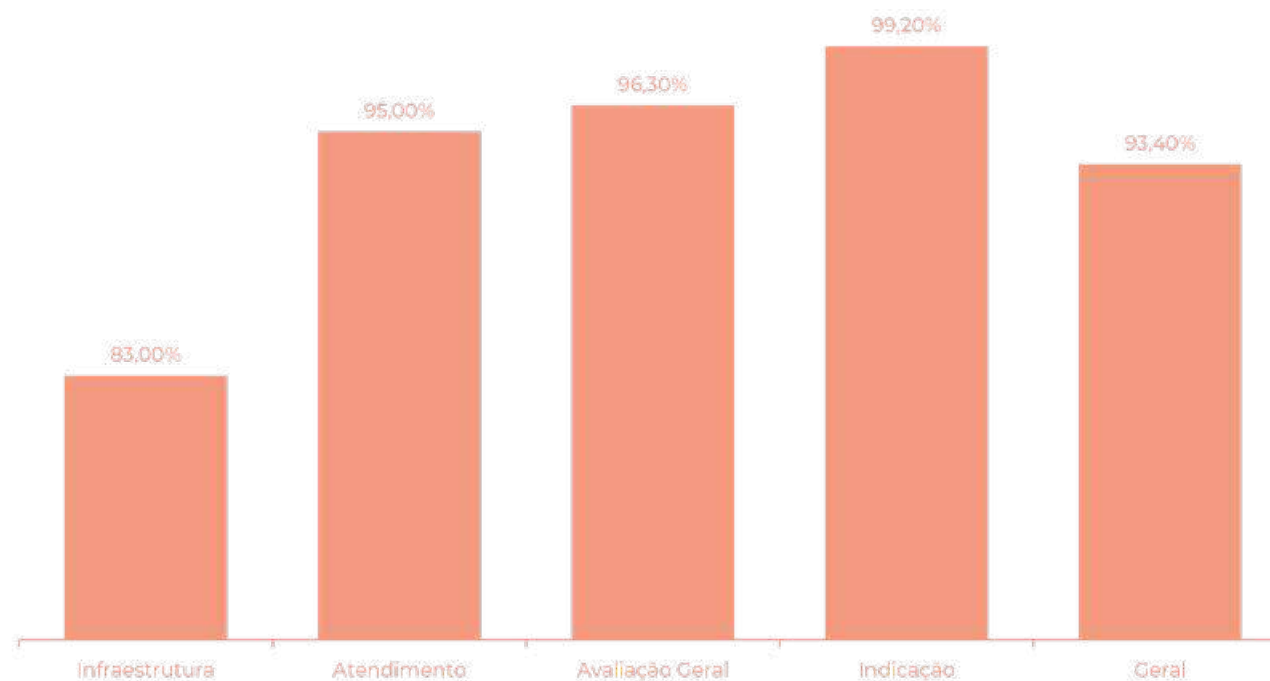
Fonte: HUWC, 2019.

Saiba Mais: <http://www2.ebserh.gov.br/web/huwc-ufc>

12 • HOSPITAIS UNIVERSITÁRIOS

MATERNIDADE ESCOLA ASSIS CHATEAUBRIAND

Gráfico 12.2 - OUVIDORIA - SATISFAÇÃO DO USUÁRIO COM A MEAC - 2019



Fonte: Ouvidoria da MEAC, 2019. Elaborado pela Divisão de Gestão de Informação e Conhecimento - DGIC, 2019.

Notas: 1. Período da pesquisa primeiro ciclo 02.05 a 23.06.2019.

2. O índice total no quesito infraestrutura é resultado da média dos itens referentes à estrutura do hospital.

3. O índice total no quesito atendimento é resultado da média dos itens referentes ao atendimento e assistência da equipe.

12 · HOSPITAIS UNIVERSITÁRIOS

Tabela 12.8 - OUVIDORIA DA MEAC - 2019

| TIPOS DE MANIFESTAÇÃO | QUANTIDADE | % |
|------------------------|------------|------------|
| Reclamação | 239 | 40,03 |
| Denúncia | 8 | 1,34 |
| Sugestão | 7 | 1,17 |
| Solicitação | 114 | 19,10 |
| informação | 41 | 6,87 |
| Elogio | 188 | 31,49 |
| TOTAL | 597 | 100 |
| MEIO DE ENTRADA | | |
| Carta | - | - |
| E-mail | 13 | 2,18 |
| Presencial | 236 | 39,53 |
| SIC | 41 | 6,87 |
| Sítio EBSERH | | |
| Telefone | 56 | 9,38 |
| e-OUV | 49 | 8,21 |
| Caixas de Coleta | 202 | 33,84 |
| TOTAL | 597 | 100 |

Fonte: Ouvidoria da MEAC, 2019.

Saiba Mais: http://www2.ebserh.gov.br/web/meac-ufc/noticias/-/asset_publisher/JYdUOrTtibKl/content/id/818014/2015-07-ouvidorias-do-huwc-e-da-meac-convidam-para-pesquisa-de-satisfacao-dos-usuarios

12 • HOSPITAIS UNIVERSITÁRIOS

Tabela 12.9 - INDICADORES DE PRODUTIVIDADE - 2010 A 2019

| INDICADORES | 2010 | 2011 | 2012 | 2013 | 2014 | 2015 | 2016 | 2017 | 2018 | 2019 |
|--|------------|------------|------------|------------|------------|------------|------------|------------|------------|------------|
| Leitos Ativados | 220 | 220 | 219 | 219 | 169* | 169 | 169 | 165 | 171 | 173 |
| Relação Servidor UFC/Leito | 2,17 | 2,49 | 2,30 | 2,95 | 2,75 | 2,62 | 2,44 | 2,37 | 2,20 | 2,06 |
| Relação Funcionário EBSERH/Leito | - | - | - | - | 1,28 | 3,50 | 4,81 | 5,10 | 5,20 | 5,09 |
| Relação Médico/Leito | 0,62 | 0,60 | 0,50 | 0,65 | 0,93 | 1,11 | 1,27 | 1,41 | 1,40 | 1,35 |
| Relação Enfermeiro/Leito | 0,41 | 0,45 | 0,40 | 0,56 | 0,84 | 1,06 | 1,30 | 1,35 | 1,50 | 1,43 |
| Relação Auxiliar de Enfermagem/Leito | 1,54 | 1,65 | 1,20 | 2,10 | 2,20 | 2,43 | 3,02 | 3,00 | 2,90 | 2,77 |
| Média de Pacientes/dia | 136,00 | 122,00 | 114,00 | 154,00 | 152,00 | 159,50 | 152,90 | 156,80 | 200,40 | 187,60 |
| Total de Altas | 10.637 | 8.357 | 7.804 | 7.713 | 8.753 | 11.821 | 10.988 | 11.320 | 13.155 | 11.946 |
| Total de Óbitos Infantis | 110 | 103 | 102 | 104 | 124 | 164 | 203 | 201 | 164 | 131 |
| Total de Óbitos Adulto | 14 | 18 | 16 | 16 | 10 | 14 | 14 | 14 | 17 | 20 |
| Total Geral de Óbitos | 124 | 121 | 118 | 120 | 134 | 178 | 217 | 215 | 181 | 151 |
| Total de Nascidos Vivos | 4.294 | 4.215 | 3.641 | 3.777 | 3.937 | 5.390 | 5.196 | 4.929 | 4.827 | 4.487 |
| Taxa de Ocupação | 63,30% | 56,60% | 52,70% | 92,50% | 91,70% | 95,30% | 92,40% | 95,00% | 92,00% | 88,70% |
| Taxa de Infecção Hospitalar | - | - | - | - | - | 4,50% | 3,90% | 5,50% | 4,50% | 4,40% |
| Taxa de Paciente com Infecção Hospitalar | - | - | - | - | - | 3,85% | 6,0% | 3,30% | 2,90% | 2,60% |
| Taxa de Letalidade Associada à Infecção Hospitalar | - | - | - | - | - | 15,15% | 5,9% | 16,10% | 13,70% | 9,50% |

Fonte: MEAC - Maternidade Escola Assis Chateaubriand, 2019.

12 · HOSPITAIS UNIVERSITÁRIOS

Tabela 12.10 - NÚMERO DE ATENDIMENTOS - 2010 A 2019

| ATENDIMENTOS | 2010 | 2011 | 2012 | 2013 | 2014 | 2015 | 2016 | 2017 | 2018 | 2019 |
|--|---------------|---------------|---------------|---------------|---------------|---------------|---------------|---------------|---------------|---------------|
| Internações* | | | | | | | | | | |
| Posto do 1º Andar - Obstetria clínica | 4.688 | 4.871 | 4.138 | 4.183 | 3.938 | 4.460 | | | | |
| Posto do 2º Andar - Obstetria cirúrgica e clínica ginecológica | 3.352 | 3.263 | 2.712 | 3.032 | 2.823 | 3.699 | 7.356 | 7.136 | 8.819 | 8.511 |
| Posto do 2º Andar - Obstetria cirúrgica e clínica ginecológica | 61 | 133 | 155 | 158 | 166 | 247 | | | | |
| Neonatologia - Alto Risco (UTI Neonatal) | 639 | 761 | 549 | 575 | 629 | 871 | | | | |
| Neonatologia - Médio Risco (Unidade Intermediária Neonatal) | 2.240 | 996 | 569 | 1.576 | 1.950 | 2.744 | 3.656 | 4.151 | 4.329 | 3.436 |
| Neonatologia - Alojamento Conjunto | - | - | - | - | - | - | | | | |
| TOTAL | 10.980 | 10.024 | 8.123 | 9.524 | 9.506 | 12.021 | 11.012 | 11.287 | 13.148 | 11.947 |
| Consultas Médicas | | | | | | | | | | |
| Ambulatoriais | 43.657 | 53.128 | 58.275 | 34.276 | 30.714 | 42.356 | 55.676 | 57.121 | 56.325 | 56.499 |
| Emergenciais | 25.141 | 19.605 | 19.198 | 20.498 | 24.547 | 23.136 | 23.130 | 23.260 | 25.028 | 22.532 |
| TOTAL | 68.798 | 72.733 | 77.473 | 54.774 | 55.261 | 65.492 | 78.806 | 80.381 | 81.353 | 79.031 |
| Cirurgias em recém-nascidos | | | | | | | | | | |
| Correção de mielomeningocele | - | - | - | - | - | - | - | 8 | 13 | 6 |
| DVP | - | - | - | - | - | - | - | 19 | 13 | 8 |
| Herniorrafia inguinal | - | - | - | - | - | - | - | 4 | 9 | 4 |
| Lapartotomia exploradora | - | - | - | - | - | - | - | 11 | 15 | 26 |
| Outros Procedimentos Cirúrgicos e Cirurgias | - | - | - | - | - | - | - | 61 | 85 | 57 |
| TOTAL | - | - | - | - | - | - | - | 103 | 135 | 101 |
| Cirurgias obstétricas, ginecológicas e mastológicas | 3.353 | 4.487 | 4.180 | 4.394 | 4.349 | 5.201 | 5.512 | 5.693 | 5.609 | 5.422 |
| Total Geral de Cirurgias | 3.353 | 4.487 | 4.180 | 4.394 | 4.349 | 5.201 | 5.512 | 5.796 | 5.744 | 5.523 |

Fonte: MEAC - Maternidade Escola Assis Chateaubriand, 2019.

(*) Internações a partir de 2016 estão agregadas (postos 1º e 2º andares e Neonatologia).

12 · HOSPITAIS UNIVERSITÁRIOS

Tabela 12.10 - NÚMERO DE ATENDIMENTOS - 2010 A 2019

| ATENDIMENTOS | 2010 | 2011 | 2012 | 2013 | 2014 | 2015 | 2016 | 2017 | 2018 | 2019 |
|--|---------------|---------------|---------------|---------------|---------------|---------------|---------------|---------------|---------------|---------------|
| Exames | | | | | | | | | | |
| Biópsia de vulva | - | - | - | - | 9 | 40 | 41 | 52 | 66 | 57 |
| Biópsia de Útero | 512 | 337 | 135 | 70 | 95 | 201 | 381 | 394 | 491 | 347 |
| Citologia - Oncótica e citologia de mama | 8.386 | 7.094 | 4.905 | 5.860 | 4.802 | 4.709 | 6.605 | 7.029 | 7.579 | 6.345 |
| Core biopsy | 241 | 181 | - | 103 | 195 | 365 | 346 | 407 | 351 | 527 |
| Colposcopia | 3.135 | 2.515 | 1.633 | 557 | 983 | 1.538 | 2.174 | 3.135 | 2.697 | 1.699 |
| Cardiotocografia | 2.417 | 1.803 | 2.093 | 2.379 | 2.178 | 2.312 | 3.277 | 3.792 | 3.449 | 2.362 |
| Ultrassonografia | 11.754 | 6.759 | 8.319 | 11.433 | 9.854 | 13.430 | 17.792 | 19.008 | 17.637 | 18.376 |
| Esvaziamento de cisto | - | - | 145 | 84 | 48 | - | - | - | - | - |
| Teste do Pezinho | 3.470 | 3.411 | 3.402 | 3.468 | 1.974 | - | 2.379 | 3.476 | 3.171 | 2.845 |
| Acidez - Leite | 4.550 | 4.833 | 6.963 | 6.847 | 5.738 | 5.468 | 6.270 | 19.369 | 23.262 | 24.573 |
| Cremaatócrito - Leite | 4.241 | 4.600 | 5.135 | 5.536 | 4.235 | 4.060 | 4.763 | 15.579 | 19.164 | 21.789 |
| Microbiológico - Leite | 4.247 | 4.561 | 5.057 | 5.392 | 3.941 | 3.502 | 3.842 | 4.572 | 6.142 | 6.518 |
| Outros exames e procedimentos | 3.107 | 23.737 | 1.656 | 1.303 | 1.307 | 1.278 | 1.774 | 3.314 | 3.071 | 2.927 |
| TOTAL | 46.060 | 59.831 | 39.443 | 43.032 | 35.359 | 36.903 | 49.644 | 80.127 | 87.080 | 88.365 |



Fonte: MEAC - Maternidade Escola Assis Chateaubriand, 2019. (1) Em 2017 foi incluído o número de vídeo histeroscopia.

12 · HOSPITAIS UNIVERSITÁRIOS

Tabela 12.10 - NÚMERO DE ATENDIMENTOS - 2010 A 2019

| ATENDIMENTOS | 2010 | 2011 | 2012 | 2013 | 2014 | 2015 | 2016 | 2017 | 2018 | 2019 |
|---|---------------|---------------|---------------|---------------|---------------|---------------|----------------|----------------|----------------|----------------|
| Modalidade de Parto | | | | | | | | | | |
| Parto Normal | 2.333 | 2.384 | 1.997 | 1.856 | 1.831 | 2.537 | 2.368 | 2.041 | 1.953 | 1.756 |
| Cesariana | 1.986 | 1.898 | 1.659 | 1.945 | 2.080 | 2.832 | 2.795 | 2.812 | 2.901 | 2.695 |
| TOTAL | 4.319 | 4.282 | 3.656 | 3.801 | 3.911 | 5.369 | 5.163 | 4.853 | 4.854 | 4.451 |
| Atendimento - Equipe Interdisciplinar | | | | | | | | | | |
| Serviço de Terapia Ocupacional-Inclui atendimento em grupo | 921 | 999 | 783 | 1.165 | 1.008 | 1.597 | 10.392 | 12.030 | 11.351 | 12.271 |
| Serviço de Psicopedagogia | 210 | 1945 | 1787 | 586 | - | - | - | - | - | - |
| Serviço de Psicologia-(Internação,ambulatórios e emergência) | 2.723 | 3.082 | 3.138 | 4.553 | 3.212 | 1.770 | 22.803 | 17.177 | 12.855 | 10.875 |
| Serviço de Fisioterapia - (Neo, UTM e ambulatórios + andares) | 5.600 | 6.843 | 10.108 | 10.351 | 9.445 | 16.904 | 30.078 | 36.146 | 48.912 | 39.828 |
| Serviço Social - (Ambulatórios + internações) | 49.856 | 32.331 | 29.960 | 31.077 | 40.276 | 47.465 | 41.987 | 37.126 | 38.613 | 35.743 |
| Serviço Social - (emergência) | - | - | - | - | - | - | - | - | - | 5.878 |
| Serviço de Ouvidoria | 411 | 401 | 885 | 1.298 | 1.075 | 688 | 842 | 684 | 551 | 670 |
| Remda | - | - | - | - | - | - | - | - | - | 1.639 |
| Outros - (Fonoaudiologia) | - | - | - | - | 1.821 | 4.362 | 10.084 | 11.084 | 10.410 | 10.181 |
| TOTAL | 59.829 | 45.813 | 46.843 | 49.183 | 56.952 | 72.822 | 116.186 | 114.247 | 122.692 | 117.085 |

Fonte: MEAC - Maternidade Escola Assis Chateaubriand, 2019.

12 • HOSPITAIS UNIVERSITÁRIOS

Tabela 12.11 - **NÚMERO DE RESIDENTES MATRICULADOS NOS PROGRAMAS DE RESIDÊNCIA MÉDICA E RESIDÊNCIA MULTIPROFISSIONAL EM 2019**

| ESPECIALIDADES | MATRICULADOS | | | | TOTAL |
|---|--------------|-----------|-----------|-----------|-----------|
| | R1 | R2 | R3 | R4 | |
| Médica | | | | | |
| Endoscópica Ginecológica | - | - | - | 2 | 2 |
| Mastologia | 2 | - | - | - | 2 |
| Medicina Fetal | - | - | - | 1 | 1 |
| Neonatologia | - | - | 7 | 8 | 15 |
| Tocoginecologia | 9 | 10 | 11 | - | 30 |
| SUBTOTAL | 11 | 10 | 18 | 11 | 50 |
| MULTIPROFISSIONAL | | | | | |
| Enfermagem: assistência em saúde da mulher e da criança | - | - | - | - | 5 |
| Farmácia: assistência em saúde da mulher e da criança | - | - | - | - | 8 |
| Nutrição: assistência em saúde da mulher e da criança | - | - | - | - | 3 |
| Psicologia: assistência em saúde da mulher e da criança | - | - | - | - | 1 |
| Serviço social: assistência em saúde da mulher e da criança | - | - | - | - | 2 |
| Fisioterapia: assistência em saúde da mulher e da criança | - | - | - | - | 2 |
| Residência em enfermagem obstétrica | - | - | - | - | 12 |
| SUBTOTAL | - | - | - | - | 33 |
| TOTAL | 11 | 10 | 18 | 11 | 83 |

Fonte: MEAC - Maternidade Escola Assis Chateaubriand, 2019.

R1 - Residentes matriculados no primeiro ano. R2 - Residentes matriculados no segundo ano.

R3 - Residentes matriculados no terceiro ano. R4 - Residentes matriculados no quarto ano.

12 · HOSPITAIS UNIVERSITÁRIOS

Tabela 12.12 - **ESTRUTURA FÍSICA - 2012 A 2019**

| ESTRUTURA | 2012 | 2013 | 2014 | 2015 | 2016 | 2017 | 2018 | 2019 |
|---|-------------|-------------|-------------|-------------|-------------|-------------|-------------|-------------|
| Leitos¹ | | | | | | | | |
| Emergência - Observação | 4 | 4 | 4 | 4 | 4 | - | - | - |
| Posto 1º andar - Obstetria Clínica | 89 | 89 | 65 | 65 | 65 | 65 | 73 | 73 |
| Posto 2º andar - Clínica Ginecológica | 39 | 39 | 20 | 20 | 15 | 15 | 21 | 21 |
| Posto 2º andar - Obstetria Cirúrgica | 27 | 27 | 20 | 20 | 25 | 25 | 17 | 19 |
| Unid. Intermediária Neonatal (Médio risco I + Médio Risco II + Canguru) | 35 | 35 | 35 | 35 | 35 | 35 | 35 | 35 |
| UTI Neonatal (Alto Risco IIIA + Alto Risco IIIB) | 21 | 21 | 21 | 21 | 21 | 21 | 21 | 21 |
| UTI Adulto(Materna) | 4 | 4 | 4 | 4 | 4 | 4 | 4 | 4 |
| SUBTOTAL | 219 | 219 | 169 | 169 | 169 | 165 | 171 | 173 |
| Salas/Consultórios | | | | | | | | |
| Salas de cirurgias ambulatoriais ativas | 2 | 2 | - | - | - | - | - | - |
| Salas de cirurgias ativas* | 6 | 6 | 6 | 6 | 6 | 6 | 6 | 6 |
| Salas de partos** | 9 | 8 | 8 | 8 | 8 | 8 | 8 | 8 |
| Salas de recuperação(quantitativo de leitos) | 4 | 4 | 4 | 4 | 1 | 1 | 1 | 1 |
| Consultórios | 24 | 24 | 24 | 24 | 27 | 31 | 31 | 35 |
| SUBTOTAL | 45 | 44 | 42 | 42 | 42 | 46 | 46 | 50 |

Fonte: MEAC - Maternidade Escola Assis Chateaubriand, 2019.

(*) Centro cirúrgico. (**) Dois leitos são de observação.

(1) O total de leitos incluem "4 leitos transitórios". Portanto existem 165 leitos para internação conforme cadastro no CNES.

12 • HOSPITAIS UNIVERSITÁRIOS

Tabela 12.12 - **ESTRUTURA FÍSICA - 2012 A 2019**

| ESTRUTURA | 2012 | 2013 | 2014 | 2015 | 2016 | 2017 | 2018 | 2019 |
|--|-------------|-------------|-------------|-------------|-------------|-------------|-------------|-------------|
| Consultórios - Ambulatórios | | | | | | | | |
| ILHA A (mastologia) | - | - | - | - | - | 4 | 4 | 8 |
| ILHA B (anestesiologia, cardiologia, cirurgia ginecológica, dor pélvica, endometriose, fisioterapia pélvica, infecções sexualmente transmissíveis, patologia do trato genital inferior, pessário, planejamento familiar, psicologia, urodinâmica, uroginecologia) | - | - | - | - | - | 6 | 6 | 6 |
| ILHA C (obstetrícia retrovírose, pré-natal de alto risco, psicologia, serviço social, triagem pré-natal de alto risco) | - | - | - | - | - | 7 | 7 | 7 |
| ILHA D (neonatologia) | - | - | - | - | - | 1 | 1 | 1 |
| ILHA E (climatério, doença trofoblástica gestacional, dor pélvica, endocrinologia, endometriose, estudantes da UFC, fisioterapia, fisioterapia pélvica, ginecologia endócrina, ginecologia geral, ginecologia imussuprimidas, infertilidade, planejamento familiar, psicologia, saúde mental, servidor, sexualidade) | - | - | - | - | - | 9 | 9 | 9 |
| ILHA F (ginecologia adolescente, ginecologia infanto-puberal, obstetrícia adolescente, psicologia, superando barreiras) | - | - | - | - | - | 4 | 4 | 4 |
| Consultórios - Não Médicos | | | | | | | | |
| Banco de leite | - | - | - | - | - | - | - | 2 |
| Sala de Aconselhamento | - | - | - | - | - | - | - | 1 |
| SUBTOTAL | 24 | 24 | 24 | 24 | 27 | 31 | 31 | 38 |
| TOTAL | 288 | 287 | 235 | 235 | 238 | 242 | 248 | 261 |

Fonte: MEAC - Maternidade Escola Assis Chateaubriand, 2019.

Saiba Mais: http://www2.ebserh.gov.br/web/meac-ufc/noticias/-/asset_publisher/JYdUOrTtibKl/content/id/818014/2015-07-ouvidorias-do-huwc-e-da-meac-convidam-para-pesquisa-de-satisfacao-dos-usuarios.

Banco de Leite: <https://rbhlh.fiocruz.br/banco-de-leite-humano-da-maternidade-escola-assis-chateaubriand>.

12 · HOSPITAIS UNIVERSITÁRIOS

Tabela 12.13 - BANCO DE LEITE HUMANO (BLH) - NÚMERO DE ATENDIMENTOS - 2010 A 2019

| DESCRIÇÃO | 2010 | 2011 | 2012 | 2013 | 2014 | 2015 | 2016 | 2017 | 2018 | 2019 |
|--------------------------|-------|-------|-------|-------|-------|-------|--------|--------|--------|--------|
| Atendimento em Grupo | 290 | 963 | 289 | 362 | 314 | 1.055 | 1.848 | 4.457 | 6.383 | 6.303 |
| Atendimento Individual | 8.414 | 6.112 | 2.350 | 3.082 | 7.768 | 4.798 | 29.349 | 28.878 | 25.719 | 21.261 |
| Visita Domiciliar | 1.055 | 1.028 | 997 | 1.276 | 1.303 | 1.358 | 1.984 | 2.555 | 3.416 | 3.133 |
| Leite Humano Coletado | 845 | 1.012 | 903 | 901 | 1.065 | 983 | 1.192 | 1.387 | 1.869 | 2.229 |
| Leite Humano Distribuído | 891 | 880 | 1.283 | 1.251 | 1.237 | 1.178 | 957 | 934 | 1.587 | 1.923 |
| Doadoras | 1.540 | 1.423 | 1.397 | 1.326 | 1.578 | 1.520 | 1.728 | 2.087 | 2.699 | 2.530 |
| Receptores | 2.507 | 873 | 674 | 658 | 935 | 705 | 880 | 1.042 | 1.182 | 1.379 |
| Exame microbiológico | 4.247 | 4.561 | 4.975 | 5.450 | 3.938 | 3.455 | 3.938 | 4.582 | 6.153 | 6.528 |
| Exame Crematócrito | 4.241 | 4.600 | 5.072 | 5.536 | 4.235 | 4.060 | 4.740 | 5.656 | 8.358 | 7.263 |
| Exame Acidez Dornic | 4.540 | 4.833 | 6.900 | 6.787 | 5.738 | 5.468 | 6.293 | 7.013 | 9.948 | 8.191 |

Fonte: Fiocruz. Disponível em: <http://www.fiocruz.br/redeblh>. Acesso em: 01 mai. 2020.

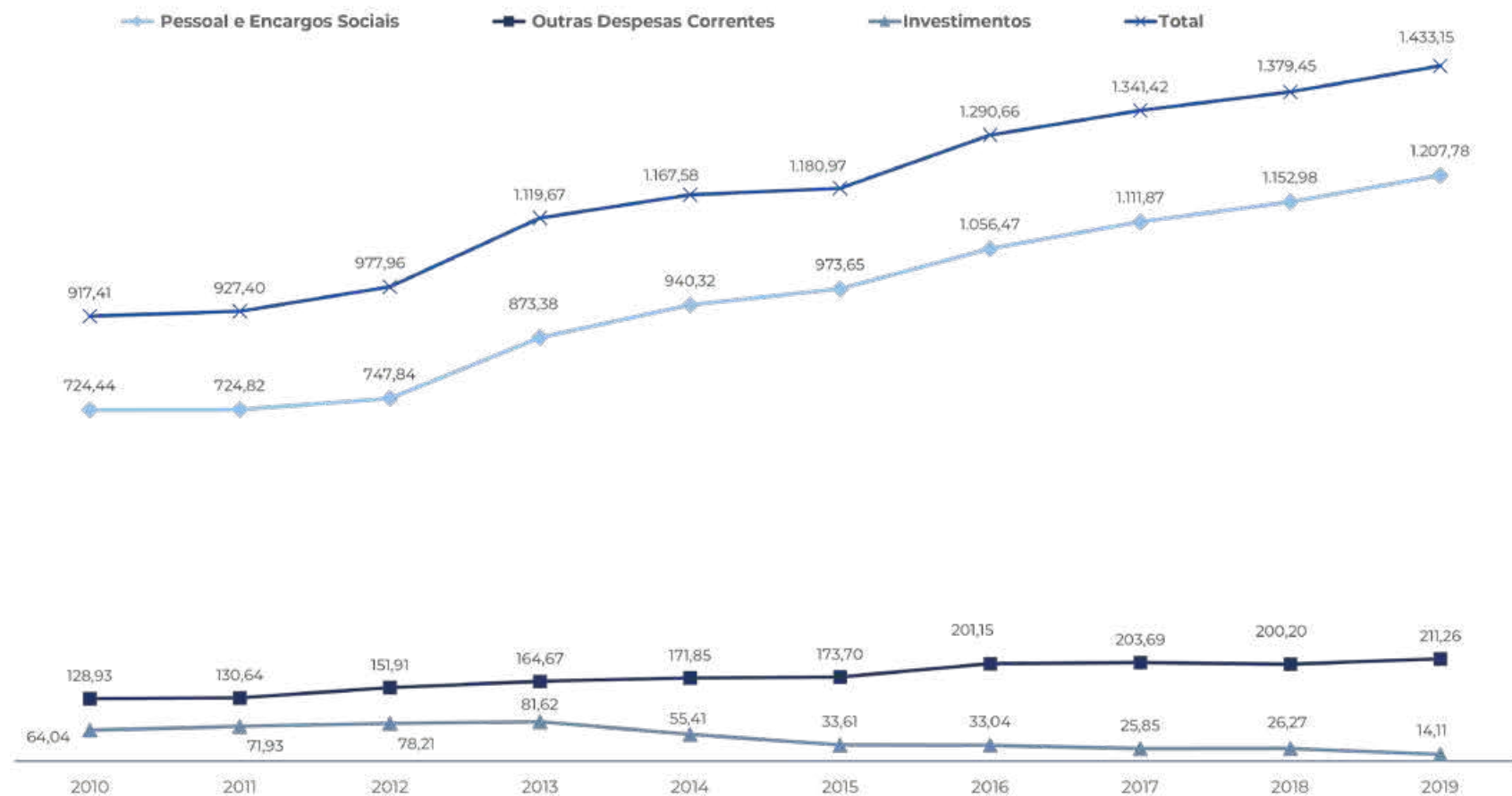
Notas:

1. Acidez Dornic: Exame físico-químico para determinar a acidez do leite humano em graus Dornic.
2. Crematócrito: Técnica adaptada por Lucas para detecção do valor calórico do leite humano.

ORÇAMENTO

13 · ORÇAMENTO

Gráfico 13.1 - EVOLUÇÃO DA EXECUÇÃO ORÇAMENTÁRIA POR GRUPOS DE DESPESA (Milhões R\$) - 2010 A 2019



Fonte: Coordenadoria de Contabilidade e Finanças - UFC, 2019. Elaborado pela Divisão de Gestão de Informações e Conhecimento, 2019.

Nota: Valores nominais em R\$ 1,00.

Saiba Mais: <https://paineis.ufc.br/>

13 · ORÇAMENTO

Tabela 13.1 - PREVISÃO E EXECUÇÃO DOS RECURSOS POR GRUPOS DE DESPESA - 2018 A 2019

| ANO | GRUPO DE DESPESA | PREVISÃO (A) | | EXECUTADO (B) | | (B) / (A) |
|--------------|---------------------------|-------------------------|---------------|-------------------------|---------------|---------------|
| | | VALOR (R\$) | % | VALOR (R\$) | % | % |
| 2018 | Pessoal e Encargos | 1.182.334.292,00 | 85,23 | 1.152.983.270,83 | 83,58 | 97,52 |
| | Outras Despesas Correntes | 192.608.167,00 | 13,89 | 200.195.711,91 | 14,51 | 103,94 |
| | Investimentos | 12.145.446,00 | 0,88 | 26.271.280,68 | 1,90 | 216,31 |
| TOTAL | | 1.387.087.905,00 | 100,00 | 1.379.450.263,42 | 100,00 | 99,45 |
| 2019 | Pessoal e Encargos | 1.232.610.555,00 | 86,04 | 1.207.776.044,10 | 84,27 | 97,99 |
| | Outras Despesas Correntes | 191.501.554,00 | 13,37 | 211.263.276,46 | 14,74 | 110,32 |
| | Investimentos | 8.483.691,00 | 0,59 | 14.114.028,34 | 0,98 | 166,37 |
| TOTAL | | 1.432.595.800,00 | 100,00 | 1.433.153.348,90 | 100,00 | 100,04 |

Fonte: Coordenadoria de Contabilidade e Finanças - UFC, 2019.

Notas:

1. Em 2018 os valores do "executado" foram retificados pelos valores da despesa empenhada do balanço orçamentário da UFC.
2. Previsão na tabela considera a Despesa-Dotação Atualizada e Execução a Despesa Empenhada do relatório balanço orçamentário da UFC.

Saiba Mais: <http://www.tesouro.fazenda.gov.br/>
<https://paineis.ufc.br/>

- ¹ CAMPUS DO BENFICA
- ² CAMPUS DO PICI
- ³ CAMPUS DO PORANGABUÇU
- ⁴ CAMPUS DE CRATEÚS
- ⁵ CAMPUS DE ITAPAJÉ
- ⁶ CAMPUS DE QUIXADÁ
- ⁷ CAMPUS DE SOBRAL
- ⁸ CAMPUS DE RUSSAS
- ⁹ FAZENDAS E SÍTIO
- ¹⁰ ÔNIBUS INTERCAMPI
- ¹¹ GESTÃO AMBIENTAL

14

INFRAESTRUTURA FÍSICA

ESTRUTURA FÍSICA POR UNIDADE/ ÓRGÃO – 2016 A 2019

Tabela 14.1 - **CAMPUS DO BENFICA**

| UNIDADES/ ÓRGÃOS | PRÉDIO | ÁREA DE CONSTRUÇÃO (m ²) | | | |
|-----------------------|--|--------------------------------------|------------------|------------------|------------------|
| | | 2016 | 2017 | 2018 | 2019 |
| | Departamento de Psicologia | 3.474,76 | 3.474,76 | 3.474,76 | 3.474,76 |
| | Departamento de Comunicação Social | 2.500,59 | 2.500,59 | 2.500,59 | 2.500,59 |
| | Departamento de História ¹ | 915,98 | 915,98 | 915,98 | 915,98 |
| | Departamento de Ciências da Informação | 1.737,38 | 1.737,38 | 1.737,38 | 1.737,38 |
| | Departamento de Letras Vernáculas | 1.462,54 | 1.462,54 | 1.462,54 | 1.462,54 |
| Centro de Humanidades | Departamento Ciências Sociais e Filosofia ² | 2.379,74 | 2.379,74 | 2.379,74 | 2.379,74 |
| | Unidade Didática I | 932,54 | 932,54 | 932,54 | 932,54 |
| | Unidade Didática II | 2.860,43 | 2.860,43 | 2.860,43 | 2.860,43 |
| | Unidade Didática Língua Estrangeira | 737,92 | 737,92 | 737,92 | 737,92 |
| | Unidade Didática Casas de cultura | 937,70 | 937,70 | 937,70 | 937,70 |
| | Casas de Cultura Estrangeira | 2.554,07 | 2.554,07 | 2.554,07 | 2.554,07 |
| | Unidade Didática - Letras | 1.046,28 | 1.046,28 | 1.046,28 | 1.046,28 |
| TOTAL | | 21.539,93 | 21.539,93 | 21.539,93 | 21.539,93 |

Fonte: Superintendência de Infraestrutura e Gestão Ambiental -Coordenadoria de Obras e Projetos-COP,2019.

(1) Parte das instalações situadas no pavimento térreo do CAEN. (2) Parte das instalações situada no Anexo 1 da Reitoria.

Saiba Mais: <https://ufcinfra.ufc.br/sobre-a-ufc-infra/apresentacao-da-ufc-infra/>

14 • INFRAESTRUTURA FÍSICA

Tabela 14.1 - **CAMPUS DO BENFICA**

| UNIDADES/ ÓRGÃOS | PRÉDIO | ÁREA DE CONSTRUÇÃO (m²) | | | |
|--|---|-------------------------|------------------|------------------|------------------|
| | | 2016 | 2017 | 2018 | 2019 |
| Faculdade de Educação | Bloco 122 | 1.350,20 | 1.350,20 | 1.350,20 | 1.350,20 |
| | Bloco 123 | 1.445,60 | 1.445,60 | 1.445,60 | 1.445,60 |
| | NUPER | 664,69 | 664,69 | 664,69 | 664,69 |
| | NUPER - Auditório | 378,36 | 378,36 | 378,36 | 378,36 |
| | Unidade Didática FACED | 1.252,24 | 1.252,24 | 1.252,24 | 1.252,24 |
| TOTAL | | 5.091,09 | 5.091,09 | 5.091,09 | 5.091,09 |
| Faculdade de Administração, Economia, Atuária e Contabilidade | Unidade Didática Departamentos/Biblioteca | 3.954,98 | 3.954,98 | 3.954,98 | 3.954,98 |
| | Unidade Didática II / Gab. Professores | 1.602,80 | 1.602,80 | 1.602,80 | 1.602,80 |
| | Unidade Didática III | 220,07 | 220,07 | 220,07 | 220,07 |
| | CAEN | 1.491,22 | 1.491,22 | 1.491,22 | 1.491,22 |
| | Construção do Bloco Didático da FEACC | 6.000,00 | 6.000,00 | 6.000,00 | 6.000,00 |
| TOTAL | | 13.269,07 | 13.269,07 | 13.269,07 | 13.269,07 |
| Faculdade de Direito | Bloco 01 | 1.940,00 | 1.940,00 | 1.940,00 | 1.940,00 |
| | Bloco 02 | 3.298,20 | 3.298,20 | 3.298,20 | 3.298,20 |
| | Anexo Faculdade de Direito | 355,00 | 355,00 | 355,00 | 355,00 |
| TOTAL | | 5.593,20 | 5.593,20 | 5.593,20 | 5.593,20 |



14 • INFRAESTRUTURA FÍSICA

Tabela 14.1 - **CAMPUS DO BENFICA**

| UNIDADES/ ÓRGÃOS | PRÉDIO | ÁREA DE CONSTRUÇÃO (m ²) | | | |
|---|---|--------------------------------------|------------------|------------------|------------------|
| | | 2016 | 2017 | 2018 | 2019 |
| Departamento de Arquitetura e Urbanismo | Bloco principal | 2.594,66 | 2.594,66 | 2.594,66 | 2.594,66 |
| | Gabinetes de Professores | 590,83 | 590,83 | 590,83 | 590,83 |
| | Pavilhão | 819,72 | 819,72 | 819,72 | 819,72 |
| TOTAL | | 4.005,21 | 4.005,21 | 4.005,21 | 4.005,21 |
| Pró-Reitoria de Extensão | Curso de Arte Dramática | 307,59 | 307,59 | 307,59 | 307,59 |
| | Núcleo de Ensino de Matemática e Ciências | 146,61 | 146,61 | 146,61 | 146,61 |
| TOTAL | | 454,20 | 454,20 | 454,20 | 454,20 |
| Bibliotecas | Biblioteca de Humanidades ³ | 2.797,95 | 2.797,95 | 2.797,95 | 2.797,95 |
| TOTAL | | 2.797,95 | 2.797,95 | 2.797,95 | 2.797,95 |
| Prédios Administrativos | Reitoria | 4.778,18 | 4.778,18 | 4.778,18 | 4.778,18 |
| | Anexos da Reitoria | 8.778,08 | 8.778,08 | 8.778,08 | 8.778,08 |
| | Pró-Reitoria de Extensão | 489,08 | 489,08 | 489,08 | 489,08 |
| | Administração do Centro de Humanidades | 520,04 | 520,04 | 520,04 | 520,04 |
| | Administração da FEAAC | 321,91 | 321,91 | 321,91 | 321,91 |
| TOTAL | | 14.887,29 | 14.887,29 | 14.887,29 | 14.887,29 |



Fonte: Superintendência de Infraestrutura e Gestão Ambiental - Coordenadoria de Obras e Projetos-COP,2019.

(3) As demais bibliotecas estão incorporadas aos prédios didáticos.

14 • INFRAESTRUTURA FÍSICA

Tabela 14.1 - **CAMPUS DO BENFICA**

| UNIDADES/ ÓRGÃOS | PRÉDIO | ÁREA DE CONSTRUÇÃO (m²) | | | |
|---------------------------|---|-------------------------|------------------|------------------|------------------|
| | | 2016 | 2017 | 2018 | 2019 |
| | Concha Acústica | 2.824,07 | 2.824,07 | 2.824,07 | 2.824,07 |
| | Agência Bancária | 457,51 | 457,51 | 457,51 | 457,51 |
| | Anexos de Serviços | 615,89 | 615,89 | 615,89 | 615,89 |
| | Rádio FM Universitária | 461,38 | 461,38 | 461,38 | 461,38 |
| | Imprensa Universitária | 1.798,56 | 1.798,56 | 1.798,56 | 1.798,56 |
| | Museu de Arte | 1.572,66 | 1.572,66 | 1.572,66 | 1.572,66 |
| | CETREDE | 1.852,81 | 1.852,81 | 1.852,81 | 1.852,81 |
| | Casa Amarela | 848,86 | 848,86 | 848,86 | 848,86 |
| Prédio de Serviços/Outros | Restaurante Universitário | 956,61 | 956,61 | 956,61 | 956,61 |
| | Divisão Médico-Odontológica | 352,29 | 352,29 | 352,29 | 352,29 |
| | Teatro Universitário | 314,92 | 314,92 | 314,92 | 314,92 |
| | Conservatório de Música | 1.070,31 | 1.070,31 | 1.070,31 | 1.070,31 |
| | Centro Esportivo Universitário/FUCE | 1.595,97 | 1.595,97 | 1.595,97 | 1.595,97 |
| | Cantinas | 190,32 | 190,32 | 190,32 | 190,32 |
| | DCE/Centros Acadêmicos | 1.238,70 | 1.238,70 | 1.238,70 | 1.238,70 |
| | Associações de Professores e Servidores | 1.302,70 | 1.302,70 | 1.302,70 | 1.302,70 |
| | Residências Universitárias | 5.253,38 | 5.253,38 | 5.253,38 | 5.253,38 |
| | Subestações abrigadas | 148,56 | 148,56 | 148,56 | 148,56 |
| TOTAL | | 22.855,50 | 22.855,50 | 22.855,50 | 22.855,50 |
| TOTAL GERAL | | 90.493,44 | 90.493,44 | 90.493,44 | 90.493,44 |

Fonte: Superintendência de Infraestrutura e Gestão Ambiental - Coordenadoria de Obras e Projetos-COP,2019.

14 • INFRAESTRUTURA FÍSICA

Tabela 14.2 - **CAMPUS DO PICI**

| UNIDADES/ ÓRGÃOS | PRÉDIO | ÁREA DE CONSTRUÇÃO (m ²) | | | |
|--------------------|---|--------------------------------------|------------------|------------------|------------------|
| | | 2016 | 2017 | 2018 | 2019 |
| Centro de Ciências | Departamento Biologia | 5.313,36 | 5.313,36 | 5.313,36 | 5.313,36 |
| | Departamento Bioquímica | 2.528,69 | 2.528,69 | 2.528,69 | 2.528,69 |
| | Departamentos Estatística / Computação | 4.813,08 | 4.813,08 | 4.813,08 | 4.813,08 |
| | Departamento Geografia | 2.174,80 | 2.174,80 | 2.174,80 | 2.174,80 |
| | Departamento Geologia | 2.713,00 | 2.713,00 | 2.713,00 | 2.713,00 |
| | Departamento Matemática | 4.162,56 | 4.162,56 | 4.162,56 | 4.162,56 |
| | Departamento Física | 6.282,79 | 6.282,79 | 6.282,79 | 6.282,79 |
| | Departamento Química Orgânica e Inorgânica | 5.674,82 | 5.674,82 | 5.674,82 | 5.674,82 |
| | Departamento Química Analítica e Físico-Química | 4.271,93 | 4.271,93 | 4.271,93 | 4.271,93 |
| | Casas de Vegetação / Ranário | 151,08 | 151,08 | 151,08 | 151,08 |
| | Biotérios | 726,52 | 1.169,52 | 1.169,52 | 1.169,52 |
| | Laboratório de Produtos Naturais | 270,00 | 270,00 | 270,00 | 270,00 |
| | Laboratório de Ofiologia | 406,91 | 406,91 | 406,91 | 406,91 |
| | Laboratório de Ressonância Magnética | 234,18 | 234,18 | 234,18 | 234,18 |
| | Laboratório Geofísica | 1.777,00 | 1.777,00 | 1.777,00 | 1.777,00 |
| | Unidade Didática do Centro de Ciências | 1.046,28 | 1.046,28 | 1.046,28 | 1.046,28 |
| | Unidade Didática do Centro de Ciências 5 PAV | 3.149,30 | 3.149,30 | 3.149,30 | 3.149,30 |
| TOTAL | | 45.696,30 | 46.139,30 | 46.139,30 | 46.139,30 |

Fonte: Superintendência de Infraestrutura e Gestão Ambiental - Coordenadoria de Obras e Projetos-COP,2019.

14 • INFRAESTRUTURA FÍSICA

Tabela 14.2 - **CAMPUS DO PICI**

| UNIDADES/ ÓRGÃOS | PRÉDIO | ÁREA DE CONSTRUÇÃO (m²) | | | |
|-----------------------------|---|-------------------------|------------------|------------------|------------------|
| | | 2016 | 2017 | 2018 | 2019 |
| Centro de Ciências Agrárias | Departamento Ciências do Solo | 1.514,40 | 2.434,55 | 2.434,55 | 2.434,55 |
| | Departamento Economia Agrícola | 1.870,88 | 1.870,88 | 1.870,88 | 1.870,88 |
| | Departamento Economia Doméstica | 1.921,79 | 1.921,79 | 1.921,79 | 1.921,79 |
| | Departamento Eng. Agrícola | 2.569,19 | 2.569,19 | 2.569,19 | 2.569,19 |
| | Departamento Eng. de Pesca | 2.965,23 | 2.965,23 | 2.965,23 | 2.965,23 |
| | Departamento Fitotecnia | 3.897,49 | 3.897,49 | 3.897,49 | 3.897,49 |
| | Departamento Tecnologia de Alimentos | 3.995,85 | 3.995,85 | 3.995,85 | 3.995,85 |
| | Departamento Zootecnia | 3.113,75 | 3.113,75 | 3.113,75 | 3.113,75 |
| | Estação Meteorológica | 320,13 | 320,13 | 320,13 | 320,13 |
| | Galpão Equipamentos Agrícolas | 114,00 | 114,00 | 114,00 | 114,00 |
| | Bloco de Apoio à Pesquisa CCA - 2ª ETAPA | 1.356,70 | 1.356,70 | 1.356,70 | 1.356,70 |
| | Casas de Vegetação | 685,44 | 685,44 | 685,44 | 685,44 |
| | Unidade Didática do Centro de Ciências Agrárias | - | - | 1.046,28 | 1.046,28 |
| | Galpão de Máquinas | 600,00 | 600,00 | 600,00 | 600,00 |
| Laboratório de Abelhas | 331,60 | 331,60 | 331,60 | 331,60 | |
| TOTAL | | 25.256,45 | 26.176,60 | 27.222,88 | 27.222,88 |



14 • INFRAESTRUTURA FÍSICA

Tabela 14.2 - **CAMPUS DO PICI**

| UNIDADES/ÓRGÃOS | PRÉDIO | ÁREA DE CONSTRUÇÃO (m²) | | | |
|----------------------|--|-------------------------|------------------|------------------|------------------|
| | | 2016 | 2017 | 2018 | 2019 |
| Centro de Tecnologia | Departamento Eng. Elétrica | 1.841,64 | 1.841,64 | 1.841,64 | 1.841,64 |
| | Departamento Eng. Mecânica | 3.338,90 | 3.338,90 | 3.338,90 | 3.338,90 |
| | Departamento Eng. Química | 2.109,38 | 2.109,38 | 2.109,38 | 2.109,38 |
| | Departamento Eng. Transportes | 1.178,72 | 1.178,72 | 1.178,72 | 1.178,72 |
| | Departamento Recursos Hídricos | 1.325,88 | 1.325,88 | 1.325,88 | 1.325,88 |
| | Unidade Didática Curso Eng. Civil | 1.375,88 | 1.375,88 | 1.375,88 | 1.375,88 |
| | Unidade Didática Centro de Tecnologia | 1.046,28 | 1.046,28 | 1.046,28 | 1.046,28 |
| | Laboratório de Energia Solar | 75,79 | 75,79 | 75,79 | 75,79 |
| | Lab. Pesquisa Desenvolvimento Design Celulares | 680,00 | 680,00 | 680,00 | 680,00 |
| | Lasinurop | 391,72 | 391,72 | 391,72 | 391,72 |
| | Bloco de Apoio à Pesquisa CT - 2ª ETAPA | 1.021,70 | 1.021,70 | 1.021,70 | 1.021,70 |
| | Glen - Logística e Energia | 461,20 | 461,20 | 461,20 | 461,20 |
| | Galpão Manutenção Centro de Tecnologia | 175,00 | 175,00 | 175,00 | 175,00 |
| | Lab. de Mecânica Computacional e Visualização | 849,74 | 849,74 | 849,74 | 849,74 |
| | Núcleo em Pesquisa em Lubrificantes | 651,00 | 651,00 | 651,00 | 651,00 |
| SUBTOTAL | | 16.522,83 | 16.522,83 | 16.522,83 | 16.522,83 |



Fonte: Superintendência de Infraestrutura e Gestão Ambiental - Coordenadoria de Obras e Projetos-COP,2019.

(1) Salas de aula instaladas em trecho do pavimento superior da biblioteca.

14 · INFRAESTRUTURA FÍSICA

Tabela 14.2 - **CAMPUS DO PICI**

| UNIDADES/ ÓRGÃOS | PRÉDIO | ÁREA DE CONSTRUÇÃO (m²) | | | |
|----------------------|---|-------------------------|------------------|------------------|------------------|
| | | 2016 | 2017 | 2018 | 2019 |
| Centro de Tecnologia | Laboratório de Corrosão | 1.471,92 | 1.471,92 | 1.471,92 | 1.471,92 |
| | Laboratório de Engenharia Metalúrgica | 2.900,00 | 2.900,00 | 2.900,00 | 2.900,00 |
| | Const.do Bloco Didático do C.de Tecnologia | 2.388,00 | 2.388,00 | 2.388,00 | 2.388,00 |
| | Lab. Eng. de Sistema de Computação - LESC | 1.615,90 | 1.615,90 | 1.615,90 | 1.615,90 |
| | Departamento de Teleinformática | 1.300,00 | 1.300,00 | 1.300,00 | 1.300,00 |
| | Laboratório de Ensaios Mecânicos | 300,00 | 300,00 | 300,00 | 300,00 |
| | Laboratório de Eficiência Elétrica - LAMOTRIZ | 620,00 | 620,00 | 620,00 | 620,00 |
| | Laboratório de adsorção | 542,00 | 542,00 | 542,00 | 542,00 |
| | Laboratório de soldagem | 1.886,74 | 1.886,74 | 1.887,74 | 1.887,74 |
| | Galpão anexo - Laboratório de soldagem | - | - | 376,74 | 376,74 |
| | CT Asfalto | - | - | 2.225,68 | 2.225,68 |
| Bibliotecas | Auditório | 254,90 | 254,90 | 254,90 | 254,90 |
| | Biblioteca de Ciência e Tecnologia | 5.306,25 | 5.306,25 | 5.306,25 | 5.306,25 |
| SUBTOTAL 2 | | 5.561,15 | 5.561,15 | 5.561,15 | 5.561,15 |
| TOTAL | | 35.108,54 | 35.108,54 | 37.711,96 | 37.711,96 |



14 • INFRAESTRUTURA FÍSICA

Tabela 14.2 - **CAMPUS DO PICI**

| UNIDADES/ ÓRGÃOS | PRÉDIO | ÁREA DE CONSTRUÇÃO (m ²) | | | |
|---|--|--------------------------------------|------------------|------------------|------------------|
| | | 2016 | 2017 | 2018 | 2019 |
| Instituto de Educação Física e Esportes | Unidade Didática | 1.046,28 | 1.046,28 | 1.046,28 | 1.046,28 |
| Instituto de Cultura e Arte - ICA | Unidade Didática/ Acadêmica 1ª etapa | 10.680,00 | 11.976,06 | 11.976,06 | 11.976,06 |
| Instituto UFC Virtual | Unidade Didática | 3.612,54 | 3.612,54 | 3.613,54 | 3.613,54 |
| Prédios Administrativos | Administração do Centro de Ciências | 2.139,30 | 2.139,30 | 2.139,30 | 2.139,30 |
| | Administração do Centro de Ciências Agrárias | 1.080,00 | 1.080,00 | 1.080,00 | 1.080,00 |
| | Administração do Centro de Tecnologia | 1.232,72 | 1.232,72 | 1.232,72 | 1.232,72 |
| | Núcleo de Processamento de Dados | 2.201,00 | 2.201,00 | 2.201,00 | 2.201,00 |
| | Pró-Reitoria de Graduação ¹ | 2.298,75 | 2.298,75 | 2.298,75 | 2.298,75 |
| | Anexo Pró-Reitoria de Graduação | 320,40 | 320,40 | 320,40 | 320,40 |
| | Pró-Reitoria de Pesquisa e Pós-Graduação | 434,00 | 434,00 | 434,00 | 434,00 |
| | Superint. Planejamento Físico e Operações | 2.107,25 | 2.107,25 | 2.423,29 | 2.423,29 |
| | Almoxarifado / Divisão de Patrimônio | 1.451,35 | 1.451,35 | 1.451,35 | 1.451,35 |
| | Comissão Coordenadora do Vestibular - CCV | 818,94 | 818,94 | 818,94 | 818,94 |
| TOTAL | | 29.422,53 | 30.718,59 | 31.035,63 | 31.035,63 |



14 • INFRAESTRUTURA FÍSICA

Tabela 14.2 - **CAMPUS DO PICI**

| UNIDADES/ ÓRGÃOS | PRÉDIO | ÁREA DE CONSTRUÇÃO (m ²) | | | |
|-----------------------------|--|--------------------------------------|-------------------|-------------------|-------------------|
| | | 2016 | 2017 | 2018 | 2019 |
| Prédios de Serviços/ Outros | Restaurante Universitário | 3.761,85 | 3.761,85 | 3.761,85 | 3.761,85 |
| | Cantinas | 962,12 | 962,12 | 962,12 | 962,12 |
| | Vestiários | 610,00 | 610,00 | 610,00 | 610,00 |
| | Ginásio Coberto | 2.355,00 | 2.355,00 | 2.355,00 | 2.355,00 |
| | Centro de Desenvolvimento Familiar | 1.036,95 | 1.036,95 | 1.036,95 | 1.036,95 |
| | DCE/Centros Acadêmicos | 196,00 | 196,00 | 196,00 | 196,00 |
| | Residência Universitária | 4.055,60 | 4.055,60 | 4.055,60 | 4.055,60 |
| | Subestações Abridadas | 237,80 | 237,80 | 237,80 | 237,80 |
| | Grupos Geradores | 56,98 | 56,98 | 56,98 | 56,98 |
| | Seara da Ciência | 3.721,10 | 3.721,10 | 3.721,10 | 3.721,10 |
| | Parque de Desenvolvimento Tecnológico | 1.520,64 | 1.520,64 | 1.520,64 | 1.520,64 |
| | Refeitório Padrão - campus do pici | 1.531,47 | 1.531,47 | 1.531,47 | 1.531,47 |
| | Escola Integrada de Desenvolvimento e Inovação Acadêmica- EIDEIA | - | - | - | 3.149,30 |
| TOTAL | | 20.045,51 | 20.045,51 | 20.045,51 | 23.194,81 |
| TOTAL GERAL | | 155.529,33 | 158.188,54 | 162.155,28 | 165.304,58 |



14 · INFRAESTRUTURA FÍSICA

Tabela 14.2 - **CAMPUS DO PICI**

| UNIDADES/ ORGÃOS | PRÉDIO | ÁREA DE CONSTRUÇÃO (m ²) | | | |
|---|--|--------------------------------------|-----------------|-----------------|------------------|
| | | 2016 | 2017 | 2018 | 2019 |
| Instituto de Ciências do Mar - LABOMAR | | 3.719,93 | 3.719,93 | 3.719,93 | 3.719,93 |
| Instituto de Ciências do Mar - CEAC - Porto das Dunas | | - | - | - | 2.970,00 |
| SUBTOTAL 1 | | 3.719,93 | 3.719,93 | 3.719,93 | 6.689,93 |
| Prédios Administrativos | Fazenda Experimental - Centro de Treinamento | 1.188,37 | 1.188,37 | 1.188,37 | 1.188,37 |
| | Casa José de Alencar | 2.726,63 | 2.726,63 | 2.726,63 | 2.726,63 |
| SUBTOTAL 2 | | 3.915,00 | 3.915,00 | 3.915,00 | 3.915,00 |
| TOTAL | | 7.634,93 | 7.634,93 | 7.634,93 | 10.604,93 |

Fonte: Superintendência de Infraestrutura e Gestão Ambiental - Coordenadoria de Obras e Projetos-COP,2019.

14 • INFRAESTRUTURA FÍSICA

Tabela 14.3 - **CAMPUS DO PORANGABUÇU**

| UNIDADES/ ÓRGÃOS | PRÉDIO | ÁREA DE CONSTRUÇÃO (m ²) | | | |
|--|---|--------------------------------------|------------------|------------------|------------------|
| | | 2016 | 2017 | 2018 | 2019 |
| Faculdade de Farmácia, Odontologia e Enfermagem | Curso de Farmácia | 3.565,94 | 3.565,94 | 3.565,94 | 3.565,94 |
| | Unidade didática FFOE | 2.229,18 | 2.229,18 | 2.229,18 | 2.229,18 |
| | Curso de Odontologia | 4.529,22 | 4.529,22 | 4.529,22 | 4.529,22 |
| | Curso de Enfermagem | 1.642,96 | 1.642,96 | 1.642,96 | 1.642,96 |
| TOTAL | | 11.967,30 | 11.967,30 | 11.967,30 | 11.967,30 |
| Faculdade de Medicina | Unidade Didática Departamental | 3.689,92 | 3.689,92 | 3.689,92 | 3.689,92 |
| | Departamento de Fisiologia e Farmacologia | 2.294,61 | 2.294,61 | 2.294,61 | 2.294,61 |
| | Departamento de Patologia | 2.535,94 | 2.535,94 | 2.535,94 | 2.535,94 |
| | Departamento de Morfologia | 3.129,59 | 3.129,59 | 3.129,59 | 3.129,59 |
| | Unid. de Farmacologia Clínica/Lab.Microcirurgia | 819,77 | 819,77 | 819,77 | 819,77 |
| | Bloco da Fisioterapia | 589,27 | 589,27 | 589,27 | 589,27 |
| | Unidades de experimentos | 498,95 | 498,95 | 498,95 | 498,95 |
| Biblioteca | Biblioteca da Saúde/Unidade Didática ¹ | 2.946,88 | 2.946,88 | 2.946,88 | 2.946,88 |
| TOTAL | | 16.504,93 | 16.504,93 | 16.504,93 | 16.504,93 |



Fonte: Superintendência de Infraestrutura e Gestão Ambiental - Coordenadoria de Obras e Projetos-COP,2019.

(1) Salas de aula instalada em trecho do pavimento Superior da Biblioteca.

14 • INFRAESTRUTURA FÍSICA

Tabela 14.3 - **CAMPUS DO PORANGABUÇU**

| UNIDADES/ ÓRGÃOS | PRÉDIO | ÁREA DE CONSTRUÇÃO (m ²) | | | |
|-----------------------------|---|--------------------------------------|------------------|------------------|------------------|
| | | 2016 | 2017 | 2018 | 2019 |
| Prédios de Serviços/ Outros | Administração Setorial | 1.711,00 | 1.711,00 | 1.711,00 | 1.711,00 |
| TOTAL | | 1.711,00 | 1.711,00 | 1.711,00 | 1.711,00 |
| Prédios de Serviços/ Outros | Cantina/Arquivo | 194,22 | 194,22 | 194,22 | 194,22 |
| | Área de Lazer | 108,87 | 108,87 | 108,87 | 108,87 |
| | Oficina de Manutenção | 137,55 | 137,55 | 137,55 | 137,55 |
| | Centro Acadêmico | 72,90 | 72,90 | 72,90 | 72,90 |
| | Refeitório | 763,41 | 763,41 | 763,41 | 763,41 |
| | Subestações Abrigadas | 95,10 | 95,10 | 95,10 | 95,10 |
| TOTAL | | 1.372,05 | 1.372,05 | 1.372,05 | 1.372,05 |
| Unidades Hospitalares | Hospital Universitário Walter Cantídio ² | 24.843,39 | 24.843,39 | 24.843,39 | 24.843,39 |
| | Maternidade Escola Assis Chateaubriand | 10.762,63 | 10.762,63 | 10.762,63 | 10.762,63 |
| TOTAL | | 35.606,02 | 35.606,02 | 35.606,02 | 35.606,02 |
| TOTAL GERAL | | 67.161,30 | 67.161,30 | 67.161,30 | 67.161,30 |

Fonte: Superintendência de Infraestrutura e Gestão Ambiental - Coordenadoria de Obras e Projetos-COP,2019.

(2) Incluindo subestações e grupos geradores.

14 • INFRAESTRUTURA FÍSICA

Tabela 14.4 - **CAMPUS DE CRATEÚS**

| UNIDADES/ ORGÃOS | PRÉDIO | ÁREA DE CONSTRUÇÃO (m²) | | | |
|--------------------------------|----------------------|-------------------------|-----------------|-----------------|-----------------|
| | | 2016 | 2017 | 2018 | 2019 |
| Prédios Escolares/Laboratórios | Bloco Administrativo | 1.658,83 | 1.658,83 | 1.658,83 | 1.658,83 |
| | Bloco Acadêmico | - | 3.940,27 | 6.062,92 | 6.062,92 |
| TOTAL | | 1.658,83 | 5.599,10 | 7.721,75 | 7.721,75 |

14 • INFRAESTRUTURA FÍSICA

Tabela 14.5 - **CAMPUS DE ITAPAJÉ**

| UNIDADES/ÓRGÃOS | PRÉDIO | ÁREA DE CONSTRUÇÃO (m ²) | | | |
|--------------------------------|-------------------------------------|--------------------------------------|------|-----------------|-----------------|
| | | 2016 | 2017 | 2018 | 2019 |
| Prédios Escolares/Laboratórios | Bloco A Didático/administrativo | - | - | 2.254,00 | 2.254,00 |
| | Bloco B Laboratórios/administrativo | - | - | 1.908,61 | 1.908,61 |
| TOTAL | | | | 4.162,61 | 4.162,61 |

14 • INFRAESTRUTURA FÍSICA

Tabela 14.6 - **CAMPUS DE QUIXADÁ**

| UNIDADES/ ÓRGÃOS | PRÉDIO | ÁREA DE CONSTRUÇÃO (m ²) | | | |
|--------------------------------|----------------------------|--------------------------------------|-----------------|-----------------|-----------------|
| | | 2016 | 2017 | 2018 | 2019 |
| Prédios Escolares/Laboratórios | Unidade Didática - Bloco 1 | 1.596,87 | 1.596,87 | 1.596,87 | 1.596,87 |
| | Unidade Didática - Bloco 2 | 1.500,00 | 1.500,00 | 1.500,00 | 1.500,00 |
| | Unidade Didática - Bloco 4 | - | 2.986,46 | 1.493,26 | 1.493,26 |
| | Unidade Didática - Bloco 3 | - | - | 1.493,26 | 1.493,26 |
| | Convivência | 280,00 | 280,00 | 280,00 | 280,00 |
| | Guarita | 55,50 | 55,50 | 55,50 | 55,50 |
| | Refeitório Padrão | 1.531,47 | 1.531,47 | 1.531,47 | 1.531,47 |
| TOTAL | | 4.963,84 | 7.950,30 | 7.950,36 | 7.950,36 |

Fonte: Superintendência de Infraestrutura e Gestão Ambiental - Coordenadoria de Obras e Projetos-COP,2019.

14 • INFRAESTRUTURA FÍSICA

Tabela 14.7 - **CAMPUS DE SOBRAL**

| UNIDADES/ ÓRGÃOS | PRÉDIO | ÁREA DE CONSTRUÇÃO (m²) | | | |
|--------------------------------|--|-------------------------|------------------|------------------|------------------|
| | | 2016 | 2017 | 2018 | 2019 |
| Prédios Escolares/Laboratórios | Faculdade de Medicina de Sobral | 6.475,67 | 6.475,67 | 6.475,67 | 6.475,67 |
| | Bloco da Anatomia | 956,25 | 956,25 | 956,25 | 956,25 |
| | Blocos das Engenharias | 4.964,41 | 4.964,41 | 4.964,41 | 4.964,41 |
| | Centro de Especialidades Odontológicas | 854,65 | 854,65 | 854,65 | 854,65 |
| | Bloco de Pós-Graduação FM | - | 955,38 | 955,38 | 955,38 |
| | Serviço de Psicologia Aplicada | 699,92 | 699,92 | 699,92 | 699,92 |
| | Blocos do Curso de Odontologia do C. de Sobral | - | 4.893,77 | 4.893,77 | 4.893,77 |
| | Curso de Psicologia | 680,00 | 680,00 | 680,00 | 680,00 |
| Prédios de Serviços/ Outros | Refeitório Universitário | 1.531,47 | 1.531,47 | 1.532,47 | 1.532,47 |
| TOTAL | | 16.162,37 | 22.011,52 | 22.012,52 | 22.012,52 |

Fonte: Superintendência de Infraestrutura e Gestão Ambiental - Coordenadoria de Obras e Projetos-COP,2019.

14 • INFRAESTRUTURA FÍSICA

Tabela 14.8 - **CAMPUS DE RUSSAS**

| UNIDADES/ ORGÃOS | PRÉDIO | ÁREA DE CONSTRUÇÃO (m ²) | | | |
|--------------------------------|-------------------------------------|--------------------------------------|-----------------|-----------------|------------------|
| | | 2016 | 2017 | 2018 | 2019 |
| Prédios Escolares/Laboratórios | Sede Provisória - Centro | - | 859,68 | 859,68 | 859,68 |
| | Bloco A Didático/administrativo | 3.396,73 | 3.396,73 | 3.396,73 | 3.396,73 |
| | Bloco B Laboratórios/administrativo | 3.095,84 | 3.095,84 | 3.095,84 | 3.095,84 |
| | Galpão de Laboratórios | - | - | 815,53 | 815,53 |
| | Bloco C | - | - | - | 3.100,26 |
| | Bloco D | - | - | - | 3.096,49 |
| | Refeitório Padrão | - | - | - | 1.737,62 |
| TOTAL | | 6.492,57 | 7.352,25 | 8.167,78 | 16.102,15 |

Fonte: Superintendência de Infraestrutura e Gestão Ambiental - Coordenadoria de Obras e Projetos-COP,2019.

Nota: O total geral da Área Construída da UFC é igual a 391.076,83 (m²).

Saiba Mais: <https://ufcinfra.ufc.br/sobre-a-ufc-infra/apresentacao-da-ufc-infra/>

14 · INFRAESTRUTURA FÍSICA

Tabela 14.9 - FAZENDAS E SÍTIO DA UFC – 2019

| FAZENDAS EXPERIMENTAIS | SEMOVENTES | ÁREAS EM HECTARES | PESQUISAS DESENVOLVIDAS | | |
|--|--------------|-------------------|-------------------------|--|--|
| Vale do Curu Localização: Município de Pentecoste, a 100km de Fortaleza | BOVINOS | 86 IRRIGADA | 100 | Personalidades são selecionadas por diferentes condições do ambiente?. | |
| | OVINOS | 95 SEQUEIRO | 565 | Título: Mecanismo de coexistência como modelo experimental para restauração. | |
| | CAPRINOS | 120 RESERVA LEGAL | 146 | Dinâmica entre facilitação e competição e fatores ligados ao stress. | |
| | SUÍNOS | 0 CONSTRUÍDA | 12 | Título: Efeito de pulsos de recursos na estruturação de comunidade de abelhas. | |
| | TOTAL | 301 | TOTAL | 823 | Título: Dinâmica do desenvolvimento radicular em floresta tropical seca. |
| | | | | | Título: Padrão de transporte de sedimentos não uniforme na bacia de acumulação de um micro – reservatório na Fazenda Experimental do Vale do Curu. |
| | | | | | Título: Dinâmica de Agua e sedimento em micro-bacias aninhadas no semiárido. |
| | | | | | Título: Secamente parcial do sistema Radicular e irrigação com déficit no cultivo de pimenta de cheiro no semiárido. |
| | | | | | Título: Produção de milho e forragem consorciados sob diferentes preparos do solo. |
| | | | | | Projeto de Extensão. Lançamento de foguete experimental. |
| | | | | Título: Desempenho Agrônômico do consórcio entre rúcula e jambu sob diferentes regimes hídricos. | |
| | | | | Título:Fator de sensibilidade ao déficit hídrico em variedades de tomates cerejas. | |
| | | | | Título: Determinação de tecnologia de Produção de Brócolis em condições climáticas da FEVC. | |
| | | | | Título: Melhoramento de Tomateiro. | |
| | | | | Título: Avaliação de adaptação, desenvolvimento de tecnologia de cultivo e produção de sementes de Chia , Quinoa, Amaranos e Gergilim preto. | |
| | | | | Título: Produção e multiplicação de sementes de Feijão guandu. | |
| | | | | Título: Tecnologia de produção de Alho Poró nas condições climáticas da FEVC. | |
| | | | | Título: Plantio e Avaliação de coleção de Macaxeira. | |
| | | | | Título: Adaptabilidade das figueira, limoeiro, tangerina e cajás. | |
| | | | | Título: Produção de hortaliças diversas.20. | |
| | | | | Acurácia de modelos digitais de elevação e processos hidrossedimentológicos em microbacia hidrográfica no semiárido. | |
| | | | | Restauração ambiental em área de caatinga antropizada no semiárido cearense, nordeste brasileiro. | |

Fonte: Centro de Ciências Agrárias, 2019.

14 · INFRAESTRUTURA FÍSICA

Tabela 14.9 - FAZENDAS E SÍTIO DA UFC – 2019

| FAZENDAS EXPERIMENTAIS | SEMOVENTES | | ÁREAS EM HECTARES | | PESQUISAS DESENVOLVIDAS |
|---|--------------|------------|-------------------|------------|---|
| Lavoura Seca Localização: Município de Quixadá, a 168km de Fortaleza | BOVINOS | 31 | IRRIGADA | 0 | Desempenho Ponderal e Reprodutivo de Ovinos |
| | OVINOS | 205 | SEQUEIRO | 0 | Produção de leite a baixo custo |
| | CAPRINOS | 0 | RESERVA LEGAL | 146 | Utilização da leguminosa Cunhã para produção de feno |
| | SUÍNOS | 0 | CONSTRUÍDA | 1 | Manejo de ervas daninas na cultura do milho: controle químico |
| | TOTAL | 236 | TOTAL | 147 | Manejo de ervas daninas na cultura do sorgo: controle químico |
| Fazenda Raposa Localização: Município de Maranguape, a 20km de Fortaleza | BOVINOS | - | IRRIGADA | - | - |
| | OVINOS | - | SEQUEIRO | - | - |
| | CAPRINOS | - | RESERVA LEGAL | 146 | - |
| | SUÍNOS | - | CONSTRUÍDA | 1 | - |
| | TOTAL | - | TOTAL | 147 | - |
| Sítio são José Localização: Município de Pacatuba, a 30km de Fortaleza; Serra da Aratanha | BOVINOS | - | IRRIGADA | - | - |
| | OVINOS | - | SEQUEIRO | - | - |
| | CAPRINOS | - | RESERVA LEGAL | 102 | - |
| | SUÍNOS | - | CONSTRUÍDA | - | - |
| | TOTAL | - | TOTAL | 102 | - |

Fonte: Centro de Ciências Agrárias, 2019.

Saiba Mais: <http://www.cca.ufc.br/fazendas-experimentais/>

DIVISÃO DE TRANSPORTES

Tabela 14.10 - **TRANSPORTE UNIVERSITÁRIO - INTERCAMPI - ÔNIBUS/UFC - 2019**

| CAMPUS PICI - PORANGABUÇU - BENFICA | TOTAL |
|---|--------------|
| Horário: 07h:30 às 21h:00 | |
| Passageiros/ano | 198.754 |
| Dias úteis/ano | 201 |
| Viagens/ano | 3.015 |
| Ônibus/dia | 1 |
| CAMPUS PICI - INSTITUTO DE CIÊNCIAS DO MAR-LABOMAR | TOTAL |
| Horário: 07h:00 às 19h:00 | |
| Passageiros/ano | 13.814 |
| Dias úteis/ano | 201 |
| Viagens/ano | 402 |
| Ônibus/dia | 1 |



14 · INFRAESTRUTURA FÍSICA

Tabela 14.10 - **TRANSPORTE UNIVERSITÁRIO - INTERCAMPI - ÔNIBUS/UFC - 2019**

| CIRCULAR - CAMPUS DO PICI* (IEFES-NUNTEC) | TOTAL |
|--|----------------|
| Horário: 06h:30 às 22h:30 | |
| Passageiros/ano | 56.436 |
| Dias úteis/ano | 201 |
| Viagens/ano | 7.035 |
| Ônibus/dia | 1 |
| TOTAL GERAL - Passageiros/ano | 269.004 |



Fonte: Superintendência de Infraestrutura e Gestão Ambiental - Divisão de Transportes – DVTRAN, 2019.

(*) Transporta também pessoas da comunidade que residem na proximidade do campus. Dois ônibus circulam até às 18h, e um ônibus circula até as 22h:30.

GESTÃO AMBIENTAL

UFC Sustentável

A Prefeitura Especial de Gestão Ambiental tem por objetivo desenvolver ações que auxiliem na melhoria contínua do desempenho ambiental da UFC, compatibilizando o processo administrativo, o ensino, a pesquisa e a extensão à política de prevenção de impactos ambientais e de uso racional dos recursos naturais, em todos os campi e espaços de atuação da universidade.

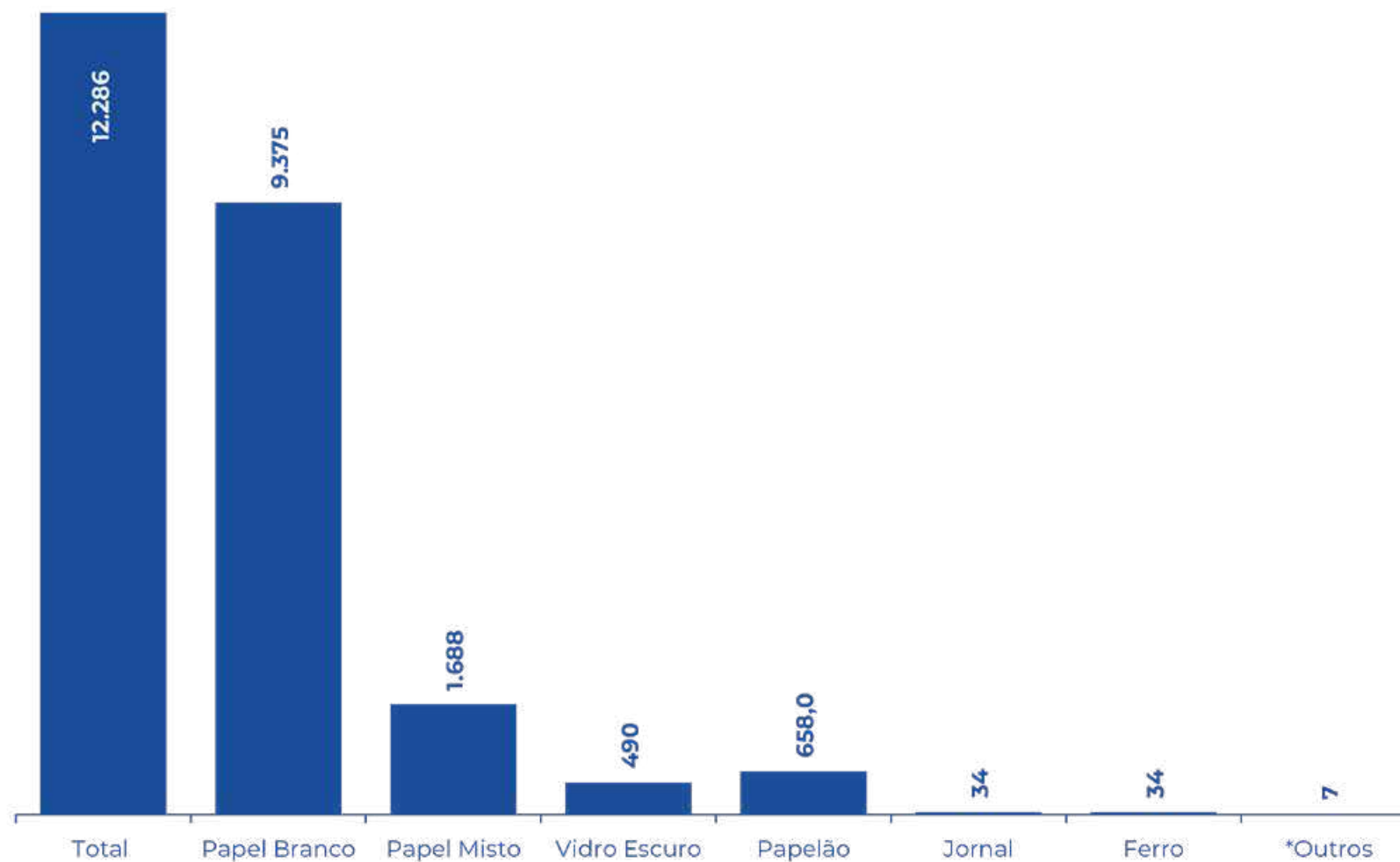
Visando sua inserção em um contexto ambientalmente mais responsável, com a utilização mais racional de recursos naturais e econômicos, a Universidade Federal do Ceará tem como um dos seus princípios institucionais, incorporados no Plano de Desenvolvimento Institucional da UFC 2018-2022, a expansão com sustentabilidade, equidade e justiça social.

Assim, o PDI UFC 2018-2022 é o documento de referência e norteador na elaboração do Plano de Gestão Ambiental (PGA) à cargo do Comitê de Gestão Ambiental da UFC, que tem a Prefeitura Especial de Gestão Ambiental da Superintendência de Infraestrutura e Gestão Ambiental a responsabilidade por sua operacionalização.

Além do PGA a UFC também conta com o Plano de Logística Sustentável, criado pelo art. 16, do Decreto nº 7.746, de 5 de junho de 2012, e regulado pela Instrução Normativa Nº 10 de 12/11/2012, do Ministério do Planejamento, Orçamento e Gestão, caracterizando-se como mais uma ferramenta de planejamento para que os órgãos e entidades da administração pública federal estabeleçam práticas de sustentabilidade e racionalização de gastos e processos.

14 • INFRAESTRUTURA FÍSICA

Gráfico 14.1 - QUANTIDADE DOS RECICLÁVEIS PELA UFC (em KG) – 2019

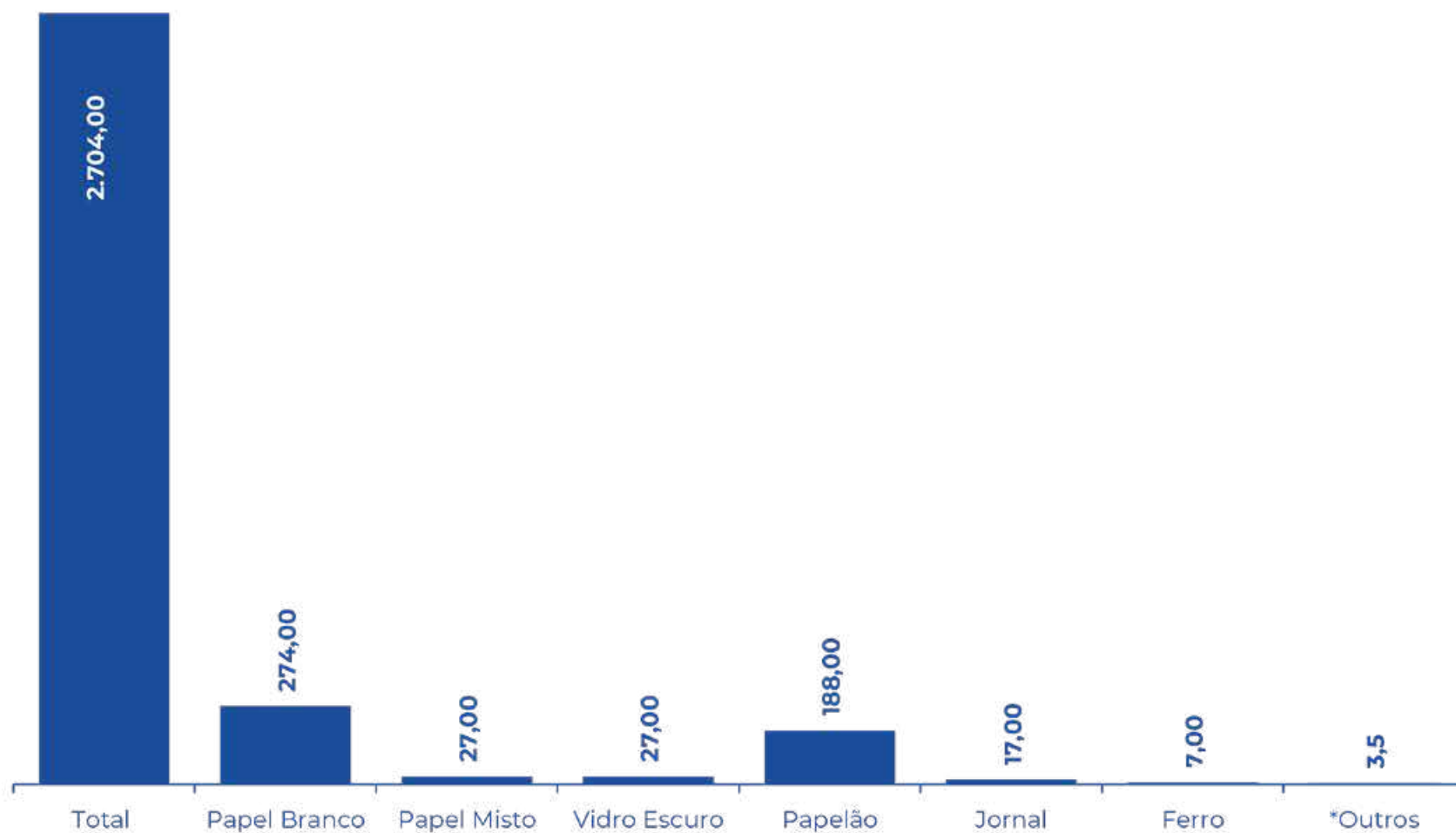


Fonte: Gestão Ambiental, 2019. Elaborado pela Divisão de Gestão de Informações e Conhecimento – DGIC.

*Outros: PVC, Plástico Sopro, Telhas, Madeira, Aço, Alumínio, Lista Telefônica, PET, Plástico Filme e Vidro Transparente.

14 • INFRAESTRUTURA FÍSICA

Gráfico 14.2 - RENDA GERADA PARA AS ASSOCIAÇÕES DE CATADORES (em R\$) – 2019



Fonte: Gestão Ambiental, 2019. Elaborado pela Divisão de Gestão de Informações e Conhecimento – DGIC.

*Outros: PVC, Plástico Sopro, Telhas, Madeira, Aço, Alumínio, Lista Telefônica, PET, Plástico Filme e Vidro Transparente.

¹ FUNDAÇÃO CEARENSE DE PESQUISA

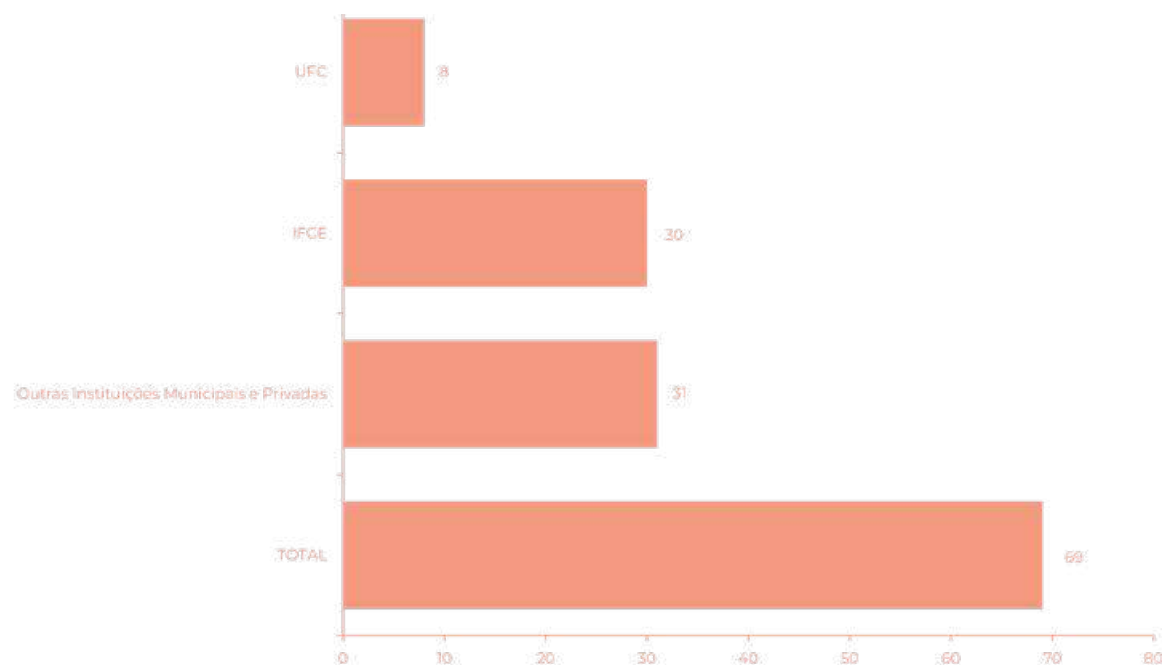
² FUNDAÇÃO ASTEF

¹⁵ FUNDAÇÕES

15 • FUNDAÇÕES

FUNDAÇÃO CEARENSE DE PESQUISA E CULTURA - FCPC

Gráfico 15.1 - CONTRATOS E CONVÊNIOS FIRMADOS COM A FCPC - 2019



Fonte: FCPC, 2019. Elaborado pela Divisão de Gestão de Informações e Conhecimento – DGIC.

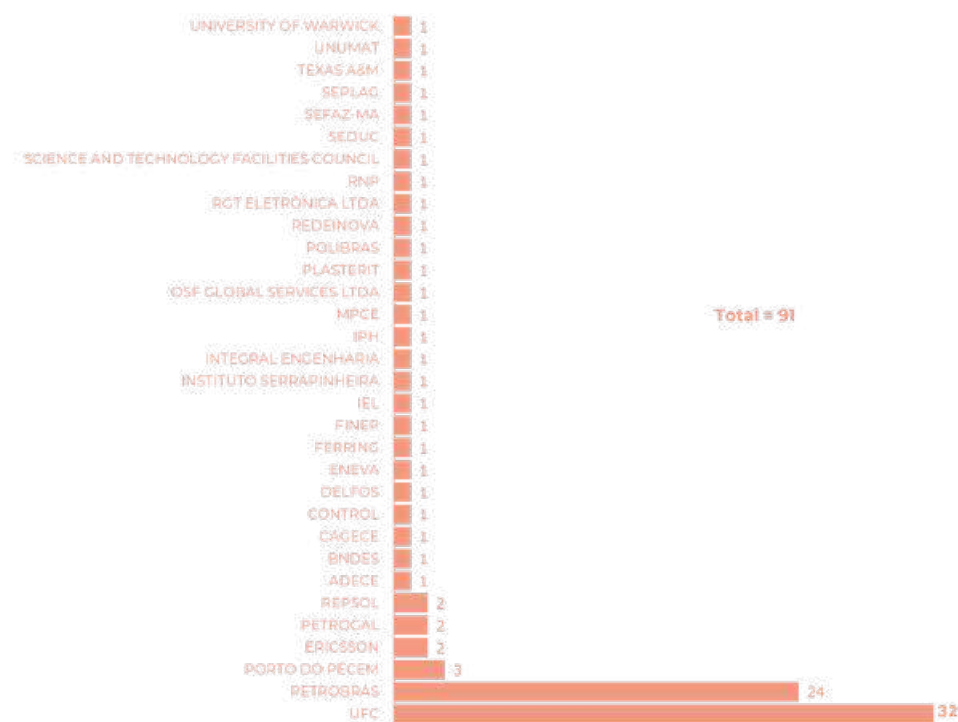
Outras Instituições: EMBRAPA; UNILAB; RNP;LENOVO; LG; WEG; MAGNAMED; FURUKAWA; ALIAGE; LANDIS.

Saiba Mais: <http://www.fcpc.ufc.br/>

15 • FUNDAÇÕES

ASSOCIAÇÃO TÉCNICO-CIENTÍFICA ENG.º PAULO DE FRONTIN - ASTEF

Gráfico 15.2 - DISTRIBUIÇÃO DOS PROJETOS POR ÓRGÃOS FINANCIADORES COM A FUNDAÇÃO ASTEF – 2019



Fonte: ASTEF, 2019. Elaborado pela Divisão de Gestão de Informações e Conhecimento – DGIC.

Saiba Mais: <http://www.astef.ufc.br/>; <http://www.fastef.ufc.br/portal/>

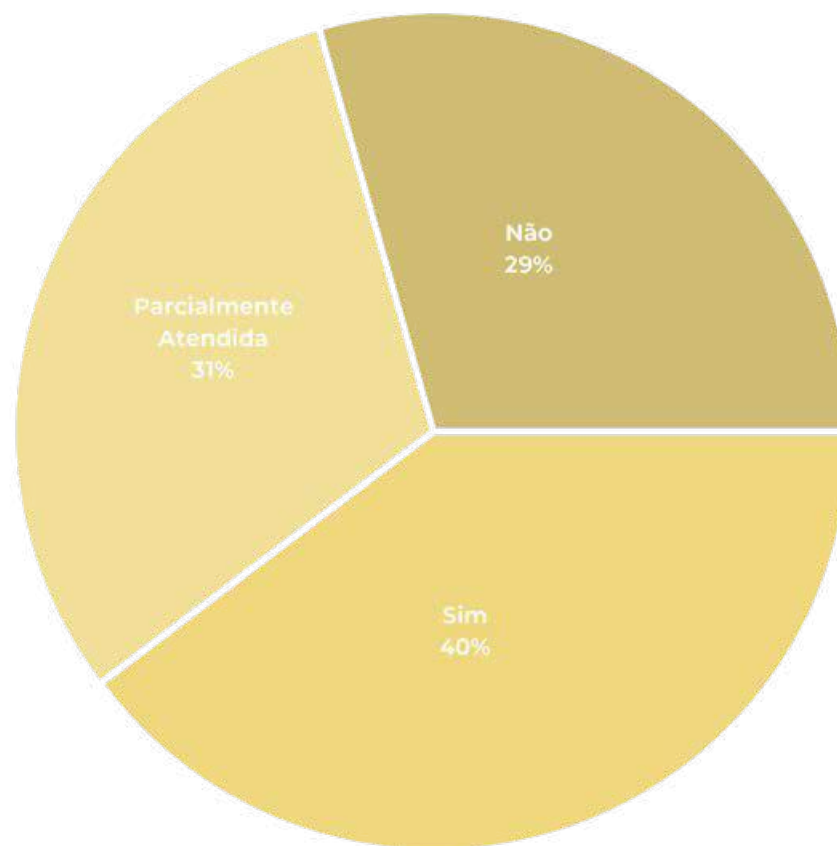
¹ ÍNDICE DE RESOLUTIVIDADE
² TIPO DE ATENDIMENTO
³ TEMAS DE MANIFESTAÇÕES

16

OUVIDORIA GERAL

OUVIDORIA GERAL DA UFC

Gráfico 16.1 - ÍNDICE DE RESOLUTIVIDADE DA DEMANDA - 2019



16 • OUVIDORIA GERAL

Tabela 16.1 - TIPO DE ATENDIMENTO - 2010 A 2019

| | 2010 | 2011 | 2012 | 2013 | 2014 | 2015 | 2016 | 2017 | 2018 | 2019 |
|--|--------------|--------------|--------------|--------------|--------------|------------|--------------|------------|--------------|--------------|
| CONTATO | | | | | | | | | | |
| Carta | 2 | 3 | 5 | 3 | 2 | 3 | - | 1 | - | - |
| E-mail | 1.428 | 2.100 | 1.582 | 1.017 | 999 | 763 | 1.009 | 871 | 132 | 202 |
| Presencial | 72 | 64 | 65 | 122 | 56 | 37 | 9 | 0 | 18 | 105 |
| Sistema e-Ouvidoria (inclui manifestações arquivadas e concluídas) | - | - | - | - | - | - | - | - | 849 | 789 |
| e-SIC (Pedido de informação) | | | | | | | | | | 431 |
| Telefone | 64 | 79 | 68 | 65 | 21 | 27 | 1 | 10 | 4 | 128 |
| TOTAL | 1.566 | 2.246 | 1.720 | 1.207 | 1.078 | 830 | 1.019 | 882 | 1.003 | 1.655 |

Fonte: Ouvidoria da UFC, 2019.

16 • OUVIDORIA GERAL

Tabela 16.2 - TEMAS DE MANIFESTAÇÕES - 2019

| | |
|---|-------------|
| MANIFESTAÇÃO - FALA . BR/e-OUV | 2019 |
| Comunicação | 188 |
| Denúncia | 92 |
| Elogio | 63 |
| Solicitação de Informação | 73 |
| Reclamação | 200 |
| Sugestão | 16 |
| TOTAL | 632 |
| MANIFESTAÇÃO - Diretas com Ouvidoria Geral UFC | |
| Comunicação | 1 |
| Denúncia | 10 |
| Elogio | 5 |
| Solicitação de Informação | 249 |
| Reclamação | 164 |
| Sugestão | 6 |
| TOTAL | 435 |

Fonte: Ouvidoria da UFC, 2019.

Saiba Mais:

<https://falabr.cgu.gov.br>

<https://esic.cgu.gov.br>

www.ufc.br/ouvidoria

www.paineis.cgu.gov.br/resolve

16 • OUVIDORIA GERAL

Tabela 16.2 - TEMAS DE MANIFESTAÇÕES - 2019

| TEMAS - MANIFESTAÇÃO - FALA . BR/e-OUV | 2019 |
|---|-------------|
| Acessibilidade | 12 |
| Acesso à informação | 3 |
| Administração e Planejamento | 50 |
| Assédio Moral | 7 |
| Assédio Sexual | 5 |
| Assistência Estudantil | 21 |
| Atendimento | 76 |
| Bibliotecas | 11 |
| Comunicação e Marketing Institucional | 2 |
| Concurso e Processo Seletivo | 24 |
| Conduta de Agente Público | 97 |
| Cotas e SISU | 34 |
| Esporte e Lazer | 1 |
| Extensão | 1 |
| Gestão de Pessoas | 33 |

Fonte: Ouvidoria da UFC, 2019.

16 • OUVIDORIA GERAL

Tabela 16.2 - TEMAS DE MANIFESTAÇÕES - 2019

| TEMAS - MANIFESTAÇÃO - FALA . BR/e-OUV | 2019 |
|--|------|
| Graduação | 107 |
| Infraestrutura e Manutenção | 36 |
| Meio ambiente | 15 |
| Outros Conteúdos | 18 |
| Pós-Graduação | 22 |
| Racismo | 3 |
| Relações Internacionais | 3 |
| Restaurante Universitário | 20 |
| Segurança | 14 |
| Sistemas de Informação | 2 |
| Tecnologia da informação | 6 |
| Transporte | 7 |

Fonte: Ouvidoria da UFC, 2019.

Saiba Mais:

<https://falabr.cgu.gov.br>

<https://esic.cgu.gov.br>

www.ufc.br/ouvidoria

www.paineis.cgu.gov.br/resolve

¹ LISTA DE SIGLAS
² MAPAS DOS CAMPI

17
APÊNDICE

LISTA DE SIGLAS

ASTEF

Fundação Associação Técnico-Científica Engenheiro Paulo de Frontin

BNB

Banco do Nordeste do Brasil

CAEN

Curso de Pós-Graduação em Economia

CAI

Coordenadoria de Assuntos Internacionais

CAPES

Coordenação de Aperfeiçoamento de Pessoal de Nível Superior

CC

Centro de Ciências

CCA

Centro de Ciências Agrárias

CCV

Comissão Coordenadora de Vestibular

CGU

Controladoria Geral da União

CH

Centro de Humanidades

CNE

Conselho Nacional de Educação

CNPQ

Conselho Nacional de Desenvolvimento Científico e Tecnológico

CONSUNI

Conselho Universitário

COP

Coordenadoria de Obras e Projetos

CPGE

Coordenadoria de Planejamento e Gestão Estratégica

CPLP

Comunidade dos Países de Língua Portuguesa

CT

Centro de Tecnologia

DA

Departamento de Administração

DDH

Departamento de Desenvolvimento Humano

DDP

Departamento de Desenvolvimento Pessoal

ENADE

Exame Nacional de Desempenho de Estudantes

ENC

Exame Nacional de Cursos

FACED

Faculdade de Educação

FAMED

Faculdade de Medicina

FCPC

Fundação Cearense de Pesquisa e Cultura

FD

Faculdade de Direito

LISTA DE SIGLAS

| | | |
|---|---|--|
| FEAACS Faculdade de Economia, Administração, Atuária, Contabilidade e Secretariado | ICA Instituto de Cultura e Arte | NUPASE Núcleo de Perícia e Assistência ao Servidor e Estudantes |
| FFOE Faculdade de Farmácia, Odontologia e Enfermagem | IEFES Instituto de Educação Física e Esportes | OCDE Organização para a Cooperação e Desenvolvimento Econômico |
| FINEP Financiadora de Estudos e Projetos | IFES Instituições Federais de Ensino Superior | PEC-G Programa de Estudantes Convênio de Graduação |
| FNDE Fundo Nacional de Desenvolvimento da Educação | IGC Índice Geral de Cursos das Instituições | PET Programa de Educação Tutorial |
| FUNCAPS Fundação Coordenação de Aperfeiçoamento de Pessoal de Nível Superior | INEP Instituto Nacional de Estudos e Pesquisa | PRAD Pró-Reitoria de Administração |
| GB Graduação Bacharelado | IU Imprensa Universitária | PRAE Pró-Reitoria de Assuntos Estudantis |
| GLI Graduação Licenciatura | ICM Instituto de Ciências do Mar - Labomar | |
| GTE Graduação Tecnólogo | ME Mestrado Acadêmico | |
| HUWC Hospital Universitário Walter Cantídio | MEC Ministério da Educação | |
| | MEP Mestrado Profissional | |

LISTA DE SIGLAS

PREX

Pró-Reitoria de Extensão

PROGEP

Pró-Reitoria de Gestão de Pessoas

PROGRAD

Pró-Reitoria de Graduação

PROINTER

Pró-Reitoria de Relações Internacionais e Desenvolvimento Institucional

PROPLAD

Pró-Reitoria de Planejamento e Administração

PRPPG

Pró-Reitoria de Pesquisa e Pós-Graduação

REUNI

Programa de Reestruturação e Expansão das Universidades Federais

RU

Restaurante Universitário

SAMEAC

Sociedade de Assistência à Maternidade Escola Assis Chateaubriand

STI

Secretaria de Tecnologia da Informação

UAB

Universidade Aberta do Brasil

UFC

Universidade Federal do Ceará

UFRN

Universidade Federal do Rio Grande do Norte

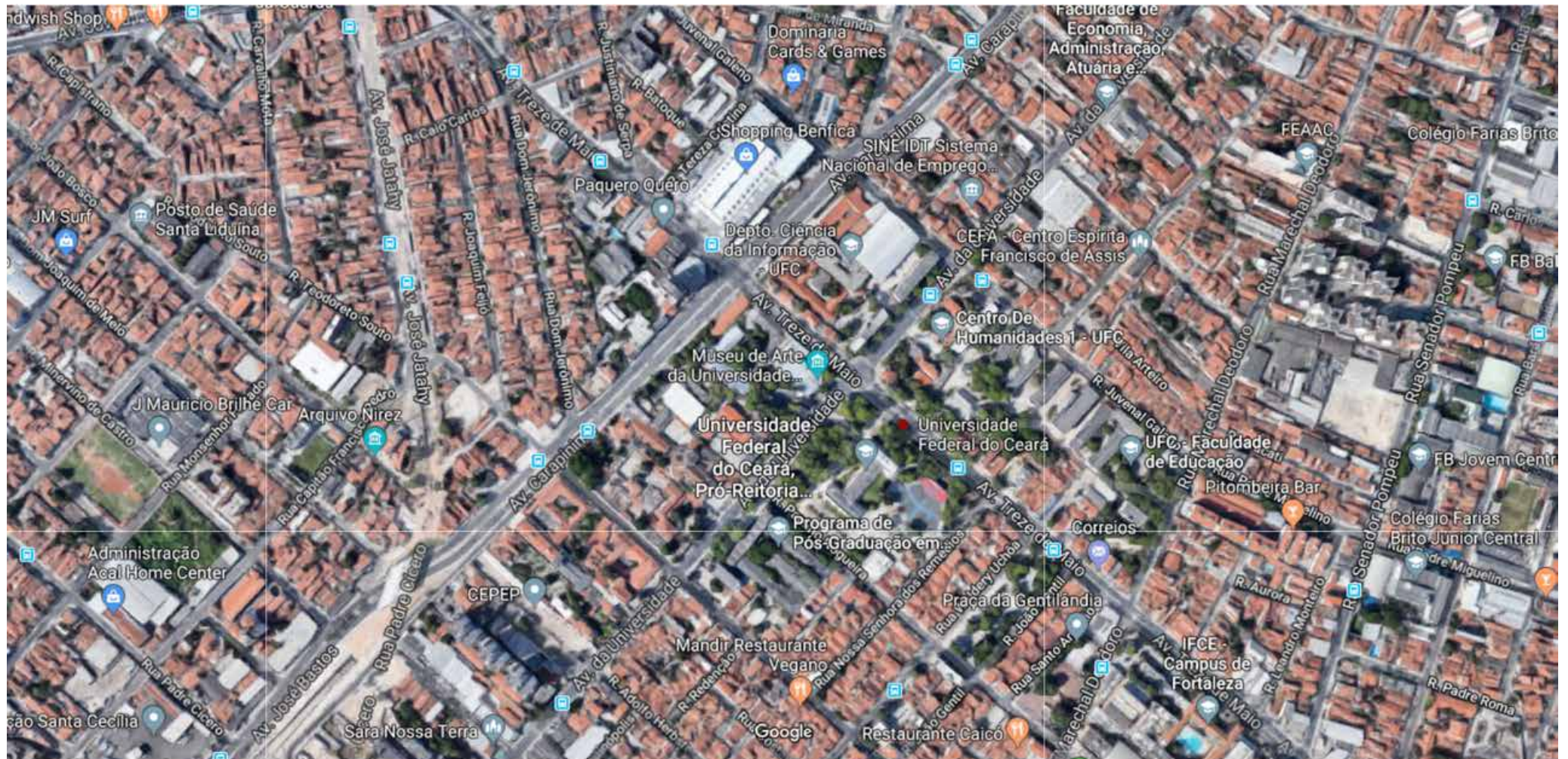
SIGAA

Sistema Integrado de Gestão de Atividades Acadêmicas

SIMEC

Sistema Integrado de Planejamento, Orçamento e Finanças

CAMPUS DO BENFICA



Imagens ©2018 Google. Dados do mapa ©2018 Google 100 m

CAMPUS DO PORANGABUÇU

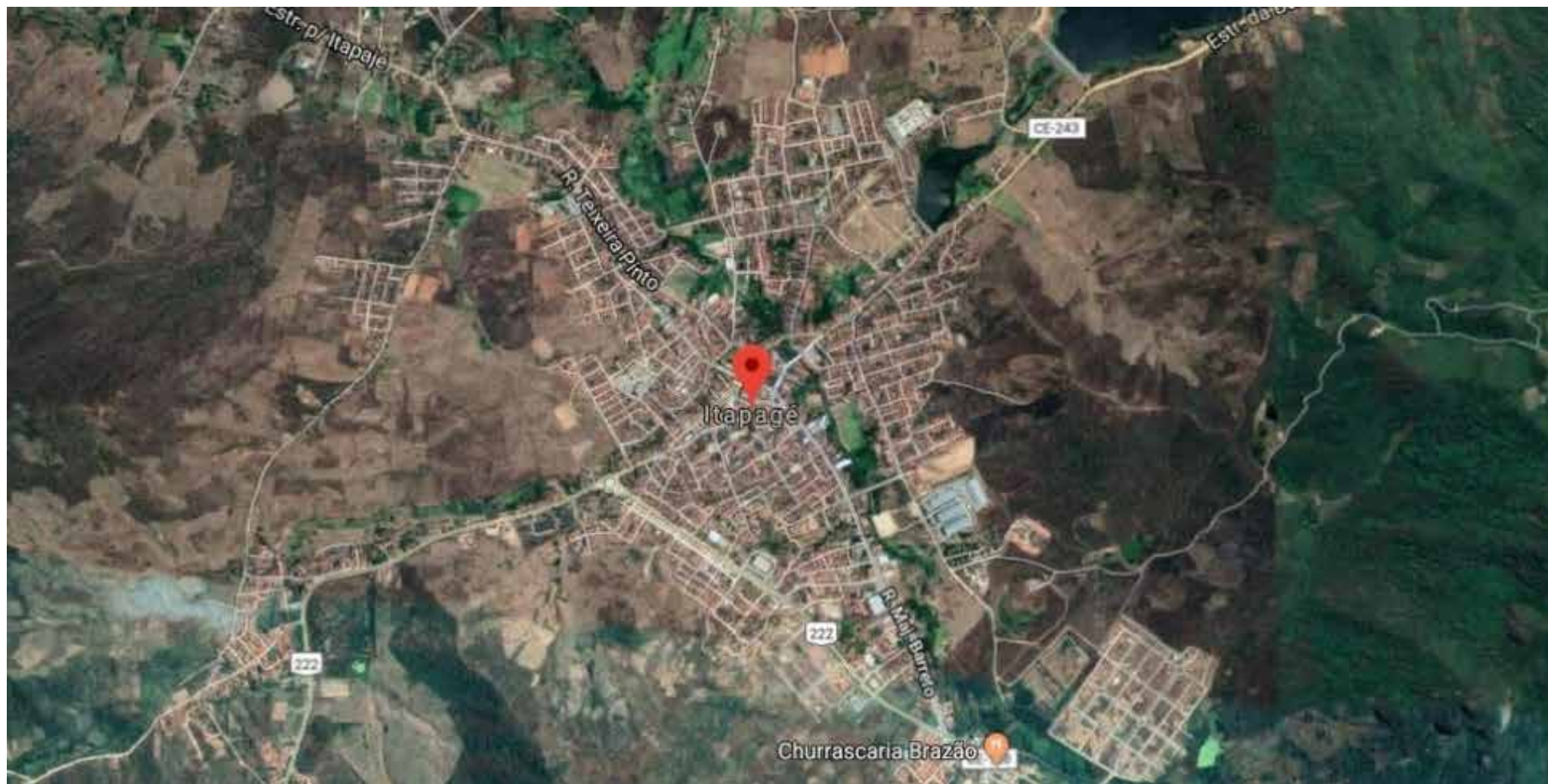


Imagens ©2018 Google, Dados do mapa ©2018 Google 50 m


CAMPUS DE CRATEÚS



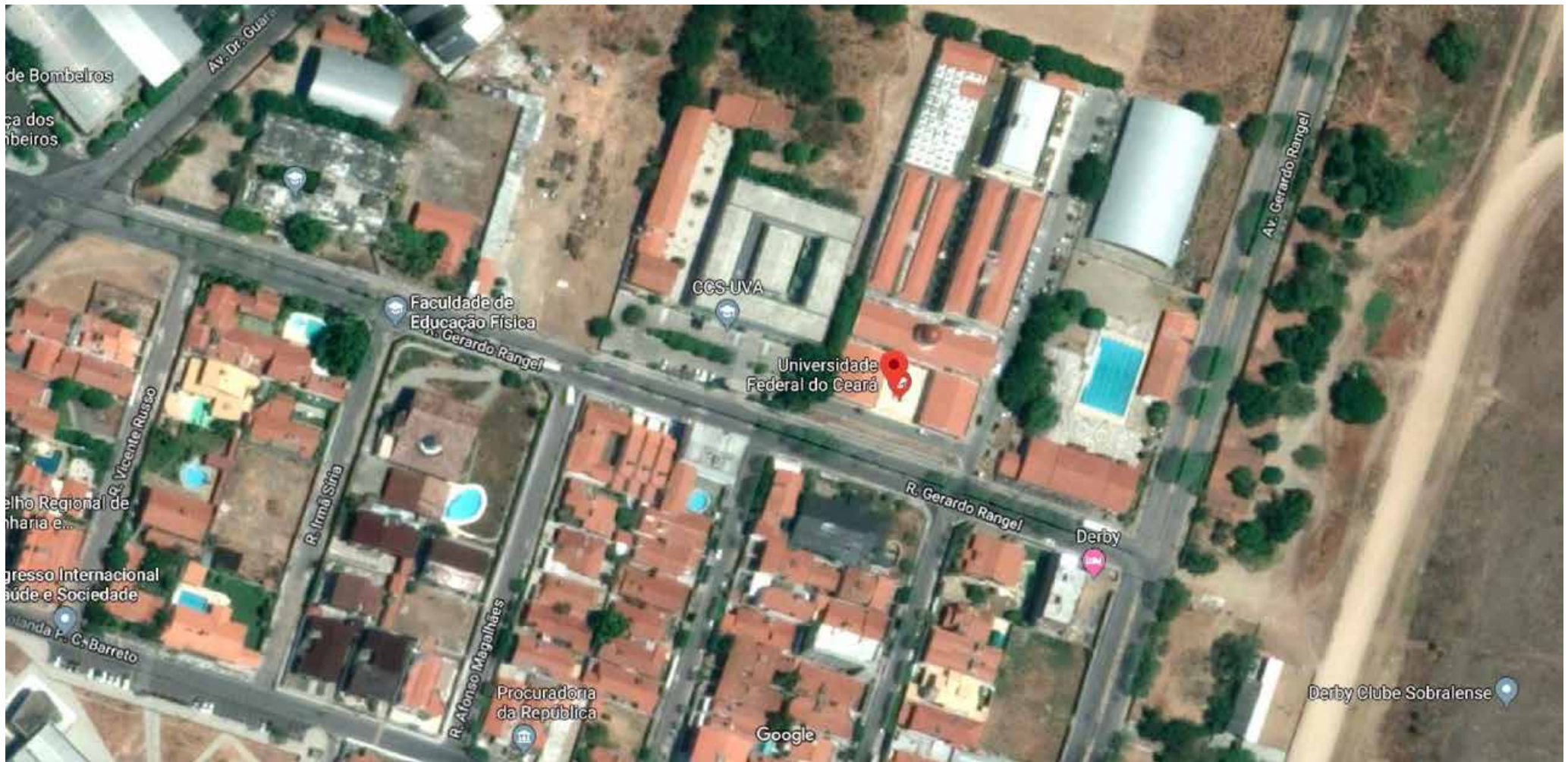
CAMPUS DE ITAPAJÉ



CAMPUS DE QUIXADÁ



CAMPUS DE SOBRAL



Imagens ©2018 DigitalGlobe, Dados do mapa ©2018 Google 20 m



UNIVERSIDADE
FEDERAL DO CEARÁ