

Anuário Estatístico 2014

BASE 2013



UNIVERSIDADE
FEDERAL DO CEARÁ



60 anos
UFC

Anuário Estatístico

2014

BASE 2013



UNIVERSIDADE
FEDERAL DO CEARÁ

APRESENTAÇÃO

A Universidade Federal do Ceará apresenta à sociedade e à comunidade universitária seu Anuário Estatístico 2014, que tem como base o ano de 2013. Este valioso documento resulta do esforço de uma equipe mobilizada pela Pró-Reitoria de Planejamento para coletar e organizar, em minúcia, informações atualizadas e completas sobre a Universidade, de modo a não deixar sem resposta quem quer que busque inteirar-se sobre qualquer aspecto relacionado à vida acadêmica ou administrativa. No ano em que festeja o 60º aniversário de sua criação, a UFC se revela cada vez mais jovem e presente no meio onde atua. Acompanhando mudanças históricas no perfil das Instituições Federais de Ensino Superior, encampamos corajosamente a política de inclusão social, nela investindo 50% das vagas nos cursos de Graduação, sendo metade delas para os candidatos egressos do ensino público e a outra metade para estudantes comprovadamente pobres, com renda familiar bruta igual ou inferior a 1,5 salário mínimo per capita.

Enquanto isto, obtivemos destaque na avaliação promovida pelo Ministério da Educação, perfilando-nos entre as três universidades nordestinas que atingiram o conceito 4, ao lado da UFRN e da UFPE. Com o avanço de nossa posição nesse ranking, que mensura a qualidade da Graduação, entramos para o grupo de excelência do Ensino Superior brasileiro, representado pelas instituições que atingem as faixas 4 e 5 do Índice Geral de Cursos (IGC/INEP).

Já na área da Pós-Graduação, cresceu para 34,4% o percentual de cursos da UFC detentores dos conceitos 5 e 6, depois de haver a CAPES elevado o patamar de nada menos de 18 dos nossos programas. Com grande satisfação, destacamos o feito das pós-graduações em Engenharia Civil-Recursos Hídricos e Saneamento Ambiental, Matemática e Ciências Médicas, distinguidas agora com o conceito 6, que as iguala aos programas de Física e Farmacologia, já ocupantes desse nível, que indica um desempenho de padrão internacional.

Dentre tantas conquistas recentes, representadas pela expansão dos cursos, criação de novos campi, avanço no ranking da qualidade e democratização do acesso, temos também a celebrar o feito do Hospital Universitário Walter Cantídio, que, com a realização de 130 transplantes de fígado, em 2013, se tornou a instituição líder da América Latina neste segmento. Sozinho, o nosso hospital efetuou mais transplantes hepáticos do que países como o México, e mais do que todos os hospitais do Chile, Cuba e Peru juntos.

Nesta edição, o Anuário procura dar conta desse ambiente de conquistas, de crescimento e avanço qualitativo, ganhos que a Universidade, naturalmente, reverte em benefícios para a sociedade. Há 60 anos, a UFC se desdobra para honrar seu compromisso com a mudança, com a construção de uma sociedade mais justa. E isto é traduzido pelos nossos indicadores, diligentemente expostos nas páginas que se seguem.

No documento, nenhuma área ficou a descoberto. Ao colocar sobre a mesa todas as informações sobre o que fez, como atuou, por onde caminhou em 2013, a Universidade Federal do Ceará escreve mais uma página de sua história, um novo capítulo daquela crônica que Martins Filho e seus companheiros começaram a produzir em 1954 e que tanto se harmoniza com a história do Ceará moderno.

Jesualdo Pereira Farias
Reitor

Henry de Holanda Campos
Vice-Reitor

ÓRGÃO RESPONSÁVEL PELA ELABORAÇÃO DO ANUÁRIO ESTATÍSTICO

PRÓ-REITORIA DE PLANEJAMENTO

Pró-Reitor:

Prof. Ernesto da Silva Pitombeira

e-mail: prplufc@ufc.br

COLETA, SISTEMATIZAÇÃO E CONSOLIDAÇÃO DO ANUÁRIO ESTATÍSTICO

Coordenadoria de Planejamento e Gestão Estratégica - CPE

Coordenador: Prof. Augusto Teixeira de Albuquerque

e-mail: augusto.albuquerque@ufc.br Telefone: (85) 3366-7348

Coordenadoria de Avaliação Institucional

Coordenador: Prof. Wagner Bandeira Andriola

Coordenadoria de Planejamento Operativo

Coordenador: Francisco Alcimo de Andrade

Equipe Técnica

Coordenador: Raimundo Rabelo Melo

Eduardo Marques Costa

Fábio Luiz Benício Maia Nogueira

Raimundo Olavo de Oliveira Filho

Diagramação | Curso de Design Gráfico e Produto UFC

Coordenadora: Aléxia Brasil

Aluno bolsista: Anamim Dantas Ribeiro

Alunos Bolsistas:

Drielle Furtado dos Santos

Elisângela Maria da Silva

Flávio Carneiro Monteiro

Joserlândio Gomes da França

Lucas Emanuel Silva Aragão

Maria Aparecida da S. Nunes

Olga Fabiane Dias

Venicius Barbosa Silva

Apoio Técnico:

Francisca Waleska Bruno Nunes

José Neres de Oliveira

Sônia Maria de Souza

UNIVERSIDADE FEDERAL DO CEARÁ

ADMINISTRAÇÃO SUPERIOR

Reitor

Prof. Jesualdo Pereira Farias

Vice-Reitor

Prof. Henry de Holanda Campos

Pró-Reitor de Graduação

Prof. Custódio Luís Silva de Almeida

Pró-Reitor de Pesquisa e Pós-Graduação

Prof. Gil de Aquino Farias

Pró-Reitora de Extensão

Prof^a. Márcia Maria Tavares Machado

Pró-Reitor de Assuntos Estudantis

Prof. Ciro Nogueira Filho

Pró-Reitor de Planejamento

Prof. Ernesto da Silva Pitombeira

Pró-Reitora de Administração

Prof^a. Denise Maria Moreira Chagas Correa

Pró-Reitor de Gestão de Pessoas

Prof. Serafim Firmo de Souza Ferraz

Pró-Reitor de Gestão de Pessoas

Prof. Serafim Firmo de Souza Ferraz

Diretor da Secretaria de Tecnologia da Informação

Prof. Joaquim Bento Cavalcante

Diretora da Secretaria de Acessibilidade UFC Inlui

Prof^a. Vanda Magalhães Leitão

Diretor da Secretaria de Cultura Artística

Prof. Elvis de Azevedo Matos

Superintendente de Infraestrutura

Prof. Sérgio Armando de Sá Benevides

Superintendente dos Hospitais Universitários

Prof. José Luciano Bezerra Moreira

Chefe de Gabinete

Prof. José Maria de Sales Andrade Neto

Procurador Geral

Prof. Paulo Antonio de Menezes Albuquerque

Órgãos Deliberativos Superiores – CONSUNI/CEPE

Secretário: Antonio Aritomar Barros

ADMINISTRAÇÃO ACADÊMICA

Centro de Ciências

Diretora: Prof^a. Simone da Silveira Sá Borges
Vice-Diretor: Prof. Javam de Castro Machado

Centro de Ciências Agrárias

Diretor: Prof. Luiz Antônio Maciel de Paula
Vice-Diretora: Prof^a. Sônia Maria Pinheiro de Oliveira

Centro de Humanidades

Diretora: Prof^a. Vlândia Maria Cabral Borges
Vice-Diretor: Prof. Cássio Adriano Braz de Aquino

Centro de Tecnologia

Diretor: Prof. José de Paula Barros Neto
Vice-Diretor: Prof. Marco Aurélio Holanda de Castro

Faculdade de Direito

Diretor: Prof. José Cândido Lustosa Bittencourt de Albuquerque
Vice-Diretor: Prof. Regnoberto Marques de Melo Júnior.

Faculdade de Economia, Administração, Atuária, Contabilidade e Secretariado Executivo

Diretor: Prof. Augusto Cezar de Aquino Cabral
Vice-Diretora: Prof^a. Sandra Maria dos Santos

Faculdade de Educação

Diretora: Prof^a. Maria Isabel Filgueiras Lima Ciasca
Vice-Diretor: Prof. José Arimatéia Barros Bezerra

Faculdade de Farmácia, Odontologia e Enfermagem

Diretora: Prof^a. Maria Goretti Rodrigues de Queiroz
Vice-Diretor: Prof. Sérgio Lima Santiago

Faculdade de Medicina

Diretor: Prof^a. Valéria Goes Ferreira Pinheiro

Campus do Cariri

Diretor: Prof. Ricardo Luiz Lange Ness
Vice-Diretora: Prof^a. Suely Salgueiro Chacon

Campus de Sobral

Diretor: Prof. Vicente de Paulo Teixeira Pinto
Vice-Diretor: Prof. João Guilherme Nogueira Matias

Campus de Quixadá

Diretor: Prof. Davi Romero de Vasconcelos
Vice-Diretora: Prof^a. Andréia Libório Sampaio

Instituto de Ciências do Mar

Diretor: Prof^a. Maria Ozilea Bezerra Menezes

Instituto de Cultura e Arte

Diretor: Prof. Sandro Thomaz Gouveia
Vice-Diretora: Prof^a. Inês Sílvia Vitorino Sampaio

Instituto de Educação Física e Esportes

Diretor: Prof. Antônio Barroso Lima
Vice-Diretora: Prof^a. Lúcia Rejane Araújo Barontini

Instituto Universidade Virtual - UFC Virtual

Diretor: Prof. Mauro Cavalcante Pequeno
Vice-Diretor: Prof. José Aires de Castro Filho

MENU



INFORMAÇÕES
GERAIS



INCLUSÃO
SOCIAL



INDICADORES



PROCESSO SELETIVO
SISU



GRADUAÇÃO



PROGRAMA DE ASSISTÊNCIA
ESTUDANTIL



ENSINO À
DISTÂNCIA



COORD. DE ASSUNTOS
INTERNACIONAIS



PÓS-GRADUAÇÃO



PRODUÇÃO CIENTÍFICA
E PESQUISA



EXTENSÃO
UNIVERSITÁRIA



PROGRAMA DE
BOLSAS



GESTÃO DE
PESSOAS - RH



SISTEMA DE
BIBLIOTECAS
DA UFC



PUBLICAÇÕES
EDITADAS



HOSPITAIS
UNIVERSITÁRIOS



CASAS DE CULTURA
ESTRANGEIRA




EQUIPAMENTOS
CULTURAIS



OUVIDORIA
GERAL



COORDENADORIAS
SECRETARIA E IMPRENSA
UNIVERSITÁRIA




FUNDAÇÕES



ORÇAMENTO



INFRAESTRUTURA
FÍSICA



FAZENDA

APÊNDICE



INFORMAÇÕES GERAIS

1

INFORMAÇÕES SOBRE A UFC

Identificação da Instituição

Universidade Federal do Ceará (UFC)

Nome e Cargo do Dirigente

Prof. Dr. Jesualdo Pereira Farias – Reitor; e

Prof. Dr. Henry de Holanda Campos – Vice-Reitor

Natureza Jurídica

Autarquia Federal de Regime Especial

Vinculação Ministerial

Ministério da Educação

Número do CNPJ

07.272.636/0001- 31

Nome do Órgão e Código no SIAFI

Universidade Federal do Ceará – 153045

Endereço da sede

Avenida da Universidade, nº 2853, Bairro Benfica

CEP 60020-181, Fortaleza, Ceará, Brasil

Fones: (85) 3366 7301 / 3366 7302. Fax: (85) 3366 7303

Endereço da página institucional na internet

www.ufc.br

Situação da Unidade

Em funcionamento

Função de Governo predominante

Educação

Código e nome do órgão

26.233 – Universidade Federal do Ceará

Tipos de Atividades Exercidas – Áreas de Atuação

Ensino, investigação científica e extensão

Norma de criação

Lei Federal nº 2.373 de 16/12/1954, publicada em 23/12/1954

Regimento/Estatuto

Portaria MEC nº 2.777 de 27/09/2002, publicada em 30/09/2002

Finalidade da unidade

Formar profissionais éticos da mais alta qualificação, gerar e difundir conhecimentos, preservar e divulgar os valores artísticos e culturais, constituindo-se em instituição estratégica para o desenvolvimento do Ceará e do Nordeste.

Normas que estabelecem a Estrutura Orgânica e Normas Regimentais Constantes no Regimento Interno e no Estatuto Geral (aprovado pelo Conselho Universitário nas sessões de 18, 21 e 22/12/1998 e pelo Ministério da Educação e do Desporto sob a Portaria nº 592, de 23/03/1999). Publicação no DOU do Estatuto do órgão: 26/03/1999.

HISTÓRICO

A Universidade Federal do Ceará é uma autarquia vinculada ao Ministério da Educação. Nasceu como resultado de um amplo movimento de opinião pública. Foi criada pela Lei 2.373, de dezembro de 1954 e instalada numa sessão no dia 25 de junho de 1955. Originalmente foi constituída pela união da Escola de Agronomia, Faculdade de Direito, Faculdade de Medicina e Faculdade de Farmácia e Odontologia.

Sediada em Fortaleza, Capital do Estado, a UFC é um braço do sistema do Ensino Superior do Ceará e sua atuação tem por base todo o território cearense, de forma a atender às diferentes escalas de exigências da sociedade. A Universidade Federal do Ceará é composta de seis *campi*, denominados *Campus* do Benfica, *Campus* do Pici e *Campus* do Porangabussu, todos localizados no município de Fortaleza (sede da UFC), além do *Campus* Avançado de Sobral, do *Campus* Avançado do Cariri e Quixadá. A UFC chega hoje com praticamente todas as áreas do conhecimento representadas em seus *campi*.

OBJETIVOS INSTITUCIONAIS

A UFC orienta sua atuação permanentemente no sentido de alcançar os seguintes objetivos:

- Promover a formação humana e profissional de seus estudantes, preparando-os para uma atuação responsável e construtiva na sociedade;
- Fomentar a geração de conhecimentos voltados para o desenvolvimento sustentável do Ceará e do Nordeste;
- Impulsionar o desenvolvimento, a produção e a preservação da cultura e das artes, com ênfase para as manifestações regionais.
- Promover a interação com a sociedade, através da difusão científica, tecnológica, artística e cultural e do desenvolvimento comunitário, sintonizados com as demandas sociais;
- Incentivar a capacitação permanente dos quadros docente e técnico-administrativo;
- Intensificar e ampliar as relações de parceria e intercâmbio com instituições nacionais e estrangeiras, governamentais e não governamentais;
- Buscar a profissionalização da gestão administrativa, apoiada em processos de planejamento e avaliação, executada com base em modelo organizacional flexível, eficiente e eficaz;
- Exercitar permanentemente o instituto da autonomia universitária superando restrições e estabelecendo novos parâmetros na gestão e nas relações institucionais;
- Assegurar a qualidade no desenvolvimento de todas as ações administrativas e acadêmicas;
- Distinguir-se como referência regional pela excelência acadêmica de suas ações nas áreas do ensino, geração do conhecimento e prestação de serviços à população, bem como na produção de arte e cultura.

LEMA

“O universal pelo regional” é o lema da UFC, instituição que busca centrar seu compromisso na solução dos problemas locais, sem esquecer o caráter universal de sua produção.

MISSÃO

A missão da Universidade é formar profissionais da mais alta qualificação, gerar e difundir conhecimentos, preservar e divulgar os valores éticos, científicos, artísticos e culturais, constituindo-se em instituição estratégica para o desenvolvimento do Ceará, do Nordeste e do Brasil.

VISÃO

Consolidar-se como instituição de referência no ensino de graduação e pós-graduação (stricto e lato sensu), de preservação, geração e produção de ciência e tecnologia, e de integração com o meio, como forma de contribuir para a superação das desigualdades sociais e econômicas, por meio da promoção do desenvolvimento sustentável do Ceará, do Nordeste e do Brasil.

ESTRUTURA ORGANIZACIONAL E INSTÂNCIAS DE DECISÃO

A Universidade Federal do Ceará, criada em 1954, é uma instituição federal de ensino superior, constituída como autarquia educacional de regime especial e vinculada ao Ministério da Educação.

A UFC é regida administrativa e juridicamente de acordo com seu Estatuto, Regimento Geral e Regimento Interno de suas diversas unidades. A administração e coordenação das atividades universitárias são exercidas em dois níveis:

- Administração Superior
- Administração Acadêmica

ADMINISTRAÇÃO SUPERIOR

A Administração Superior da Universidade é exercida através dos seguintes órgãos:

CONSELHO UNIVERSITÁRIO (CONSUNI)

Função: O Conselho Universitário (órgão colegiado com representação estudantil) é o órgão superior deliberativo e consultivo para traçar a política universitária e decidir em matéria de administração, inclusive gestão econômico-financeira.

CONSELHO DE ENSINO, PESQUISA E EXTENSÃO (CEPE)

Função: O Conselho de Ensino, Pesquisa e Extensão (órgão colegiado com representação estudantil) é o órgão superior deliberativo e consultivo da Universidade, em matéria de ensino, pesquisa e extensão.

CONSELHO DE CURADORES

Função: O Conselho de Curadores (órgão colegiado com representação estudantil) é o órgão com atribuições de fiscalização econômico-financeira.

Reitoria

Órgão Superior executivo que tem por finalidade planejar, organizar, coordenar, dirigir e controlar as atividades de administração em geral, de planejamento, de assuntos estudantis, de graduação, de pós-graduação, de pesquisa e de extensão no âmbito da Universidade.

Estrutura Orgânica da Reitoria

I - Órgãos de Assistência Direta ao Reitor

Gabinete
Procuradoria Geral

II - Órgãos de Assessoramento ao Reitor

Coordenadoria de Comunicação Social e Marketing Institucional
Coordenadoria de Assuntos Internacionais
Secretaria dos Órgãos Deliberativos Superiores
Ouvidoria Geral
Auditoria Interna
Coordenadoria de Concursos
Editora da UFC.

III - Órgãos de Planejamento e Administração

Pró-Reitoria de Planejamento
Pró-Reitoria de Administração
Pró-Reitoria de Gestão de Pessoas

Superintendência de Infraestrutura
Superintendência dos Hospitais Universitários

IV - Órgãos de Atividades Específicas

Pró-Reitoria de Graduação
Pró-Reitoria de Extensão
Pró-Reitoria de Pesquisa e Pós-Graduação
Pró-Reitoria de Assuntos Estudantis

V - Órgãos Suplementares.

Casa de José de Alencar
Biblioteca Universitária
Imprensa Universitária
Secretaria de Acessibilidade - UFC Inlui
Secretaria de Tecnologia da Informação
Seara da Ciência
Museu de Arte da UFC – MAUC
Secretaria de Cultura Artística (SECULT-ARTE-UFC)
Memorial da UFC

ADMINISTRAÇÃO ACADÊMICA

Os departamentos são coordenados por unidades, com a denominação de Centros ou Faculdades.

Os departamentos constituem a menor fração da estrutura universitária, para todos os efeitos de organização administrativa e didático-científico, bem como de distribuição de pessoal, exceto nos casos dos campi de Sobral, Cariri, Quixadá, Russas, Crateús e dos Institutos de Ciências do Mar – LABOMAR, Cultura e Arte – ICA, Universidade Virtual – UFC Virtual e de Educação Física e Esportes - IEFES, nos quais as unidades acadêmicas são constituídas pelas coordenações dos cursos.

CENTROS, FACULDADES E INSTITUTOS

1. Centro de Ciências
2. Centro de Humanidades
3. Centro de Tecnologia
4. Centro de Ciências Agrárias
5. Faculdade de Medicina
6. Faculdade de Farmácia, Odontologia e Enfermagem
7. Faculdade de Direito
8. Faculdade de Educação
9. Faculdade de Economia, Administração, Atuariais, Contabilidade e Secretariado Executivo
10. Instituto de Ciências do Mar (LABOMAR)
11. Instituto de Cultura e Arte (ICA)
12. Instituto de Educação Física e Esportes (IEFES)
13. Instituto Universidade Virtual – UFC Virtual

UNIDADES DO INTERIOR DO ESTADO

1. Campus da UFC em Sobral.
2. Campus da UFC no Cariri.
3. Campus da UFC em Quixadá.
4. Campus de Russas.
5. Campus de Crateús.

Deve-se observar que a administração superior criou uma estrutura acadêmico-administrativa diferenciada nas unidades acadêmicas do interior do estado. A opção foi de não criar departamentos; portanto, as unidades acadêmicas são os próprios campi, constituídos pelas coordenações dos cursos existentes.

A administração dos campi do interior do Estado, dos institutos e dos centros ou faculdades é exercida pelos seguintes órgãos:

- Conselho do Campus (Unidades do Interior do Estado)
- Conselho de Centro ou Conselho Departamental (nas Faculdades)
- Diretoria
- Vice-Diretoria
- Secretaria
- Coordenação de Cursos de Graduação
- Coordenação de Cursos de Pós-Graduação

ESTRUTURA COLEGIADA DA ADMINISTRAÇÃO

A UFC é administrada em regime participativo, através dos diversos Órgãos Colegiados e Comissões, constituídos por força de seu Estatuto e de seu Regimento.

Os Órgãos Colegiados, instâncias deliberativas, são constituídos por representantes do corpo docente, discente, técnico-administrativo e da comunidade, em sua quase totalidade, indicados por meio de eleições, normatizadas e regulamentadas. Tais órgãos, além de prestarem auxílio e colaboração àqueles que ocupam cargos do mesmo órgão e instância, têm também como função deliberar sobre projetos, propostas de ação e decisões tomadas nas diversas instâncias da estrutura organizacional da UFC. Eles são dispostos de forma hierarquizada, de maneira a permitir sempre que se recorra à instância superior sobre decisões tomadas por uma instância inferior, sendo o Conselho Universitário (CONSUNI) e o Conselho de Ensino, Pesquisa e Extensão (CEPE), as instâncias máximas para a interposição de recursos, respectivamente.

No nível dos departamentos, primeiro núcleo constitutivo da estrutura administrativa e acadêmica da UFC, o Estatuto prevê a constituição do Colegiado Departamental, formado pelos professores dos departamentos e pelos representantes do corpo discente.

O Conselho Departamental, órgão colegiado que se constitui em cada Faculdade, o Conselho de Centro, órgão colegiado que se constitui em cada Centro, o Conselho do campus, órgão colegiado que se constitui nos campi do interior do Estado, o conselho dos Institutos, órgão colegiado que se constitui em cada Instituto. São formados por representantes do corpo docente, discente e técnico-administrativo

O Conselho de Ensino, Pesquisa e Extensão (CEPE) é órgão deliberativo por excelência que trata dos assuntos que dizem respeito à dimensão acadêmica. É integrado por representantes de toda a comunidade

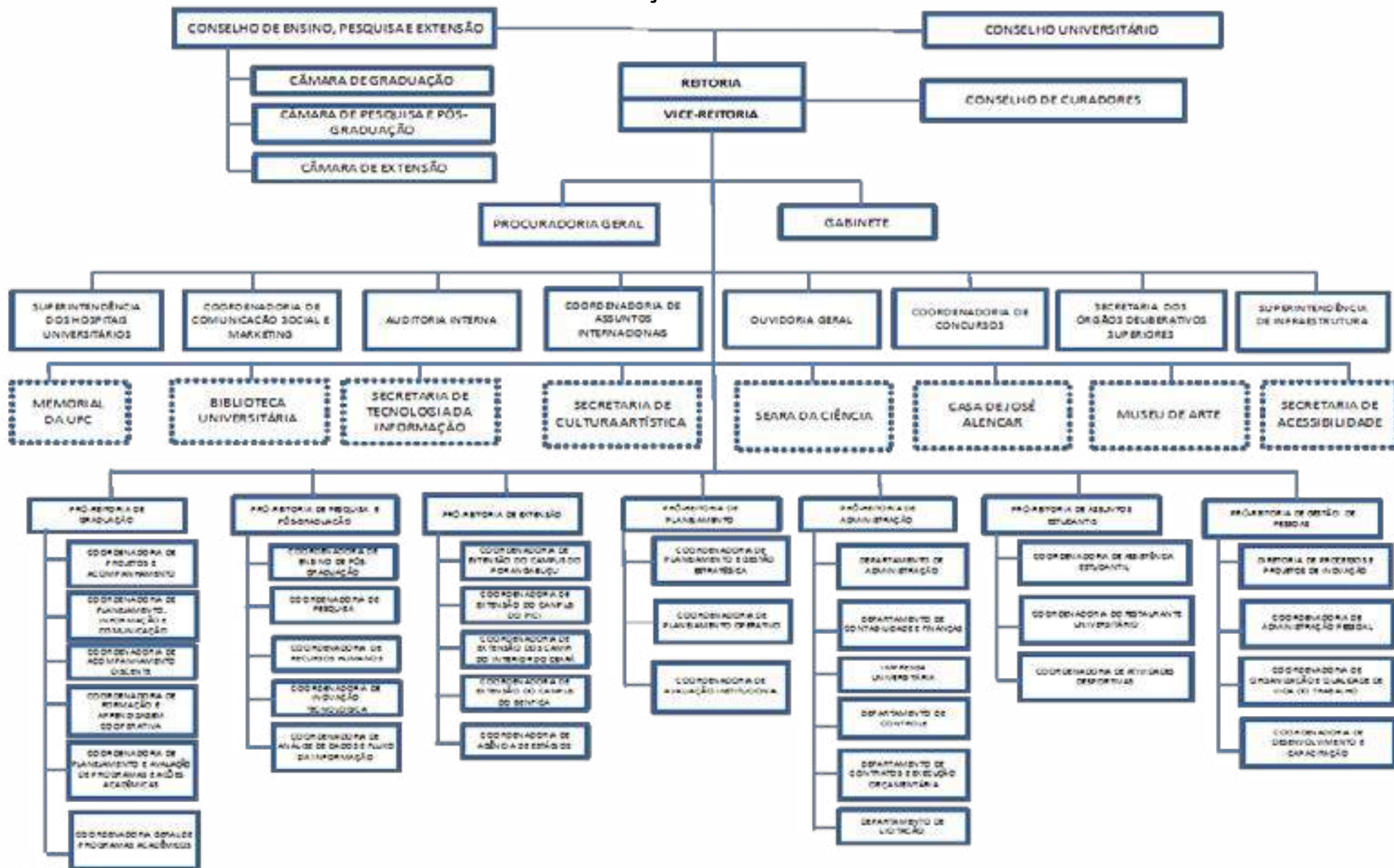
universitária e tem como função supervisionar, orientar e coordenar o ensino, a pesquisa e a extensão que se realizam nas diversas Unidades Acadêmicas (departamentos e coordenações de cursos de graduação, pós-graduação e atividades de extensão), bem como as atividades desenvolvidas nas Unidades Administrativas Superiores (Pró-Reitorias de Graduação, Pós-Graduação e Extensão). Para garantir agilidade e consistência às decisões acadêmicas, o CEPE dispõe de três Câmaras (de Graduação, de Pesquisa e Pós-Graduação e de Extensão), constituídas por membros do seu colegiado pleno. Essas Câmaras da Administração Colegiada Superior apreciam e decidem sobre assuntos correlatos a seus títulos que não precisam ser levados ao plenário do CEPE.

O Conselho Universitário, órgão superior deliberativo e consultivo para traçar a política universitária e decidir em matéria de administração, inclusive gestão econômico-financeira, tendo a seguinte composição: Reitor, como seu presidente, Vice-Reitor; Pró-Reitores, Diretores de Unidades Acadêmicas, representantes dos Departamentos Acadêmicos, representante das coordenações dos cursos de pós-graduação, representante das coordenações dos cursos de graduação, representante das coordenações dos cursos e projetos de extensão de caráter permanente, representantes das classes do magistério superior da universidade, representantes das Unidades Acadêmicas, representante do Magistério do Ensino Básico, Técnico e Tecnológico da Universidade, representantes da comunidade, representantes dos estudantes dos cursos de graduação, representantes dos estudantes dos cursos de pós-graduação e representantes do corpo técnico-administrativo.

O Conselho de Curadores, órgão de consultoria e fiscalização existe para cooperar com a universidade e é constituído por representantes dos membros internos da Comunidade Educativa e por representantes externos vinculados de alguma maneira à Universidade. Esse Conselho examina as contas da gestão, balancetes, balanços e emite pareceres sobre a gestão financeira da instituição.

As decisões que se referem diretamente aos membros do Corpo Docente nos aspectos relacionados à admissão, promoção e desligamento, são acompanhadas pela Pró-Reitoria de Gestão de Pessoas, órgão vinculado diretamente à Reitoria.


ESTRUTURA ORGANIZACIONAL DA ADMINISTRAÇÃO SUPERIOR



Legenda: Órgãos Suplementares

ESTRUTURA ORGANIZACIONAL DA ADMINISTRAÇÃO ACADÊMICA

CONSELHO DE CENTRO / CONSELHO DEPARTAMENTAL / CONSELHO DO CAMPUS / CONSELHO DO INSTITUTO



REITORES (1955 - 2014)

Antônio Martins Filho (Fundador)

Período: 1955 a 1967

Fernando Leite

Período: 1967 a 1971

Walter de Moura Cantídio

Período: 1971 a 1975

Pedro Teixeira Barroso

Período: 1975 a 1979

Paulo Elpídio de Menezes Neto

Período: 1979 a 1983

José Anchieta Esmeraldo Barreto

Período: 1983 a 1987

Raimundo Hélio Leite

Período: 1987 a 1991

Antônio de Albuquerque Sousa Filho

Período: 1991 a 1995

Roberto Cláudio Frota Bezerra

Período: 1995 a 2003

René Teixeira Barreira

Período: 2003 a 2006

Luís Carlos Uchôa Saunders (Pró-Tempore)

Período: 03/01/2007 a 19/06/2007

Ícaro de Sousa Moreira

Período: 20/06/2007 a 16/04/2008

Jesualdo Pereira Farias

Período: 2008 a 2012

Jesualdo Pereira Farias

Período: 2012 a 2016

TÍTULOS E HONRARIAS

1957 - 2013

A Universidade Federal do Ceará, de acordo com seu estatuto, pode atribuir títulos de:

- **Mérito Universitário**, a membro da comunidade que se tenha distinguido por relevantes serviços prestados à Universidade;
- **Professor Emérito**, ao docente, aposentado desta Universidade, que se haja distinguido com ações relevantes e dedicação integral ao ensino, pesquisa ou extensão ao longo de sua carreira, a ser proposto pelo Conselho da Unidade Acadêmica, mediante exposição de motivos e memorial;
- **Professor Honoris Causa**, ao professor ou pesquisador de projeção nacional ou internacional, que se haja distinguido na vida pública por sua atuação em favor das Ciências, das Letras, das Artes ou da cultura em geral do país, por indicação privativa e justificada do Reitor ao Conselho Universitário;
- **Doutor Honoris Causa**, a eminentes personalidades, de projeção nacional ou internacional, estranhas aos quadros da UFC, que tenham contribuído, de modo notável, para o progresso das Ciências, das Letras ou Artes ou da Cultura em geral e aos que tenham beneficiado de forma excepcional à humanidade ou ao país, por indicação privativa e justificada do Reitor ao Conselho Universitário.

A Universidade Federal do Ceará concede, também, aos alunos que se graduam com elevado desempenho acadêmico, conforme a Resolução nº 15/ CONSUNI, a distinção acadêmica *MAGNA CUM LAUDE*.

MÉRITO UNIVERSITÁRIO

1964

Antônio Martins Filho

Outorga: 26/09/1964

PROFESSOR EMÉRITO

1957

Edgar Cavalcante de Arruda

Outorga: 03/10/1957

Francisco Menezes Pimentel

Outorga: 03/10/1957

1961

Manuel Antônio de Andrade Furtado

Outorga: 12/12/1961

1964

Heribaldo Dias da Costa

Outorga: 23/04/1964

Dolor Uchoa Barreira

Outorga: 02/12/1964

1966

João Batista Saraiva Leão

Outorga: 06/01/1966

1968

Clodoaldo Pinto

Outorga: 23/08/1968

Humberto Fontenele da Silveira

Outorga: 23/08/1968

1969

Thomaz Gomes da Silva

Outorga: 03/01/1969

Otávio Terceiro de Farias

Outorga: 30/12/1969

1972

Jurandir Marães Picanço

Outorga: 22/09/1972

1973

Lincoln Mourão Matos

Outorga: 29/06/1973

1974

Humberto Rodrigues de Andrade

Outorga: 13/03/1974

Antônio Martins Filho

Outorga: 28/11/1974

1977

Oswaldo Rabelo

Outorga: 14/01/1977

Livino Virgínio Pinheiro

Outorga: 28/04/1977

1978

João Valente de Miranda Leão

Outorga: 22/06/1978

José Oswaldo Soares

Outorga: 22/06/1978

Aderbal Nunes Freire

Outorga: 14/12/1978

1981

Francisco Alves de Andrade Castro

Outorga: 13/08/1981

1982

José Waldemar de Alcântara e Silva

Outorga: 15/01/1982

José Borges de Sales

Outorga: 15/01/1982

Fran Martins

Outorga: 26/03/1982

Abelardo Fernando Montenegro

Outorga: 22/09/1982

1983

Francisco José de Abreu Matos

Outorga: 09/03/1983

José Wilson de Alencar

Outorga: 09/03/1983

José Alberto Magalhães Bastos

Outorga: 23/11/1983

Aílton Gondim Lóssio

Outorga: 23/11/1983

Walter de Moura Cantídio

Outorga: 09/12/1983

1984

Afrânio Gomes Fernandes

Outorga: 27/01/1984

Prisco Bezerra

Outorga: 25/05/1984

José Artur de Carvalho

Outorga: 25/05/1984

1988

José Júlio da Ponte Filho

Outorga: 28/04/1988

1989

Haroldo Gondim Juaçaba

Outorga: 02/10/1989

1991

João Hildo de Carvalho Furtado

Outorga: 10/06/1991

Joaquim Eduardo de Alencar

Outorga: 10/06/1991

José Caminha Alencar Araripe

Outorga: 10/06/1991

Maria Adísia Barros de Sá

Outorga: 10/06/1991

Paulo Bonavides

Outorga: 10/06/1991

Wagner Turbay Barreira

Outorga: 10/06/1991

José Rebouças Macambira (in memorian)

Outorga: 03/12/1991

Maria Grasiela Teixeira Barroso

Outorga: 03/12/1991

1992

José Maria Moreira Campos

Outorga: 28/02/1992

Francisco das Chagas Oliveira

Outorga: 28/02/1992

Afrânio Aragão Craveiro

Outorga: 30/06/1992

Franquiberto dos Santos Pessoa

Outorga: 30/12/1992

1993

Marcelo Pinheiro Klein

Outorga: 30/06/1993

Artur Eduardo Benevides

Outorga: 10/09/1993

1994

Mozart Soriano Aderaldo

Outorga: 03/06/1994

Hugo Alcântara Mota

Outorga: 03/06/1994

1996

José Alves Fernandes

Outorga: 27/03/1996

João Barbosa Pires P. Pessoa

Outorga: 27/03/1996

1997

José Tarquínio Prisco

Outorga: 02/10/1997

Eduardo Diatahy Bezerra de Menezes

Outorga: 02/10/1997

Zélia Rouquayrol

Outorga: 02/10/1997

1998

Glauce Socorro de Barros Viana

Outorga: 26/08/1998

Pedro Paulo Montenegro

Outorga: 26/08/1998

2000

José Nogueira Paes Júnior

Outorga: 28/12/2000

2004

Jesamar Leão de Oliveira

Outorga: 08/06/2004

José Murilo de Carvalho Martins

Outorga: 22/09/2004

Cleide Ancilon de Alencar Pereira

Outorga: 17/12/2004

Antônio Gervásio Colares

Outorga: 17/12/2004

Haroldo Cipriano Pequeno

Outorga: 17/12/2004

2006

Antônio Telmo Nogueira Bessa

Outorga: 20/01/2006

Expedito José de Sá Parente

Outorga: 20/01/2006

Paulo Augusto Campos de Moraes

Outorga: 20/01/2006

Emílio Recamonde Capelo

Outorga: 20/04/2006

Carlos Neves D'Alge

Outorga: 20/04/2006

José Telmo Valença

Outorga: 11/10/2006

2007

José Dilson Vasconcelos de Menezes

Outorga: 04/01/2007

José Liberal de Castro

Outorga: 06/07/2007

José Neudson Bandeira Braga

Outorga: 06/07/2007

Elias Boutala Salomão

Outorga: 06/07/2007

2009

Francisco Alcides Germano

Outorga: 15/10/2009

Maria da Silva Pitombeira

Outorga: 17/12/2009

Geraldo Wilson da Silveira Gonçalves

Outorga: 17/12/2009

2010

Geraldo Arraes Maia

Outorga: 30/04/2010

Melquíades Pinto Paiva

Outorga: 29/10/2010

Francisco Sérgio Pinherio Regadas

Outorga: 22/06/2012

Vietla Satyanarayana

Outorga: 22/06/2012

Francisco Hélio Rola

Outorga: 22/06/2012

Manassés Claudino Fonteles

Outorga: 22/06/2012

2013

Ernesto da Silva Pitombeira

Outorga: 31/10/2013

João Lucas Marques Barbosa

Outorga: 29/05/2013

José Borzacchiello da Silva

Outorga: 20/12/2013

Lorita Marlena Freitag Pagliuca

Outorga: 31/10/2013

Luciano Silveira Pinheiro

Outorga: 28/02/2013

Manfredo Araújo de Oliveira

Outorga: 04/10/2013

Silvia Bomfim Hyppólito

Outorga: 28/02/2013

PROFESSOR HONORIS CAUSA

1970

Joaquim Braga Montenegro

Outorga: 18/06/1970

1974

Fernando Paulino

Outorga: 12/08/1974

Carlos da Silva Laquaz

Outorga: 12/08/1974

1982

Fernando João Batista Coelho Pompeu

Outorga: 22/12/1982

1988

Djacir Lima Menezes

Outorga: 16/12/1988

1989

Elon Lages Lima

Outorga: 30/08/1989

1990

José Rodrigues Coura

Outorga: 25/10/1990

John R. David

Outorga: 25/10/1990

1992

José Edson Silva Pontes

Outorga: 03/11/1992

1993

Richard L. Guerrant

Outorga: 29/10/1993

1994

Manuel Mateus Ventura

Outorga: 11/04/1994

Wolf Paul

Outorga: 28/09/1994

Cleonice Berardinelli

Outorga: 16/11/1994

1995

Raimundo Braz Filho

Outorga: 02/03/1995

1996

Gilberto Mendonça Teles

Outorga: 20/09/1996

2003

Jorge Miranda

Outorga: 26/05/2003

Mário Brock

Outorga: 26/05/2003

2006

Mildred Spiewak Dresslhaus

Outorga: 04/09/2006

2007

Dominique Depeyre

Outorga: 30/03/2007

2008

Nelson Maculan Filho

Outorga: 18/03/2008

2009

Sérgio Machado Resende

Outorga: 17/12/2009

2010

Francisco Cesár Asfor Rocha

Outorga: 01/07/2010

Roberto Smith

Outorga: 30/08/2010

Vivaldo Moura Neto

Outorga: 05/11/2012

2012

Vivaldo Moura Neto

Outorga: 05/11/2012

Harry Eugene Stanley

Outorga: 14/12/2012

Doutor Honoris Causa

1959

Juscelino Kubitschek de Oliveira

Outorga: 29/09/1959

Gustavo Barroso

Outorga: 29/09/1959

Clóvis Salgado da Gama

Outorga: 29/09/1959

Armando Falcão

Outorga: 29/09/1959

Antônio Balbino de Carvalho

Outorga: 23/12/1959

Paulo Sarasate Ferreira Lopes

Outorga: 23/12/1959

1961

João Café Filho

Outorga: 13/07/1961

1964

John Horace Parry

Outorga: 03/03/1964

Humberto de Alencar Castelo Branco

Outorga: 01/07/1964

Hermann M. Goergen

Outorga: 05/08/1964

Vitorino Nemésio

Outorga: 05/08/1964

José Antônio Mora

Outorga: 23/10/1964

1965

Morris Asimow

Outorga: 18/05/1965

Lincoln Gordon

Outorga: 02/07/1965

Francklin David Murphy

Outorga: 15/10/1965

João Gonçalves de Sousa

Outorga: 12/11/1965

1966

Arnold Toynbee

Outorga: 12/08/1966

Richard Anderson Havill

Outorga: 31/10/1966

Virgílio de Moraes Fernandes Távora

Outorga: 08/12/1966

Javier Malagón

Outorga: 08/12/1966

1967

Adolfo Cuadrado Muñiz

Outorga: 15/09/1967

Aderson Moreira da Rocha

Outorga: 15/09/1967

Emil Lehnrtz

Outorga: 15/09/1967

Pedro Paulo Penido

Entrega: 24/01/1967

1968

Tarso de Moraes Dutra

Outorga: 05/01/1968

Martinz de Aguiar

Outorga: 01/11/1968

1969

Pe. Misael Gomes da Silva

Outorga: 30/12/1969

1970

Jarbas Gonçalves Passarinho

Outorga: 24/04/1970

Mauro da Costa Rodrigues

Outorga: 30/04/1970

José Guimarães Duque

Outorga: 30/04/1970

1972

Manuel Eduardo Pinheiro Campos

Outorga: 22/09/1972

1973

Raul Barbosa

Outorga: 29/06/1973

Rubens Costa

Outorga: 29/06/1973

1974

César Cals de Oliveira Filho

Outorga: 12/08/1974

1975

Gilberto Freire

Outorga: 03/10/1975

1977

Albert Sabin

Outorga: 14/07/1977

José Aduino Bezerra

Outorga: 13/12/1977

Ney Aminthas Barros Braga

Outorga: 13/12/1977

Edson Machado de Sousa

Outorga: 16/08/1977

1978

Helmut Feldmann

Outorga: 31/08/1978

José Waldemar de Alcântara e Silva

Outorga: 29/12/1978

1979

Dom Aloísio Lorscheider

Outorga: 02/05/1979

1981

Rachel de Queiroz

Outorga: 13/08/1981

Jorge Amado

Outorga: 13/08/1981

Aldemir Martins

Outorga: 13/08/1981

Eduardo Mattos Portela

Outorga: 13/08/1981

1982

Eleazar de Carvalho

Outorga: 20/04/1982

Jacques Klein

Outorga: 20/04/1982

Willi Becker

Outorga: 20/04/1982

Rômulo Barreto de Almeida

Outorga: 17/06/1982

Jean Duvignaud

Outorga: 27/08/1982

Georges Balandier

Outorga: 27/08/1982

Hansgerd Schulte

Outorga: 20/04/1982

Dário Moreira de Castro Alves

Outorga: 22/12/1982

1983

Bernard Paul Laubié

Outorga: 05/04/1983

Robert Richard

Outorga: 05/04/1983

Eberard Müller Bochat

Outorga: 21/07/1983

1985

Dom Helder Pessoa Câmara

Outorga: 07/03/1985

Roberto Marinho

Outorga: 07/03/1985

Camillo Calazans de Magalhães

Outorga: 07/03/1985

1988

Paulo Réglus Neves Freire

Outorga: 14/06/1988

1989

Jack E. Reese

Outorga: 13/04/1989

Wilhelm Peter Stommel

Outorga: 13/04/1989

Euryclides de Jesus Zerbini

Outorga: 13/11/1989

1990

Klaus Stern

Outorga: 10/08/1990

Hans Joachim Koellreutter

Outorga: 25/10/1990

1991

Cláudio Cuello

Outorga: 10/06/1991

1992

Mauro Benevides

Outorga: 30/06/1992

Adib Domingos Jatene

Outorga: 30/06/1992

José Maria Bezerra de Paiva

Outorga: 30/06/1992

Florestan Fernandes

Outorga: 29/10/1992

Gerardo Melo Mourão

Outorga: 30/12/1992

1993

Werner Baer

Outorga: 30/06/1993

1997

Robert M. Carey

Outorga: 03/12/1997

Jimmye S. Hillman

Outorga: 03/12/1997

1998

Celso Furtado

Outorga: 23/11/1998

Francisco Buarque de Holanda

Outorga: 23/11/1998

1999

Antônio Gonçalves da Silva (Patativa do Assaré)

Outorga: 08/10/1999

2004

Friedhelm Schwamborn

Outorga: 22/09/2004

2005

José Aderaldo Castello

Outorga: 02/09/2005

2006

Pedro Verona Rodrigues Pires

Outorga: 11/10/2006

Ariano Vilar Suassuna

Outorga: 08/12/2006

2007

Lauro de Oliveira Lima

Outorga: 04/01/2007

2009

Valton de Miranda Leitão

Outorga: 29/05/2009

2011

Ralph Della Cava

Outorga: 03/06/2011

HONRARIAS CONCEDIDAS A DOCENTES DA UFC

MEDALHA DA ORDEM NACIONAL DO MÉRITO CIENTÍFICO DO MINISTÉRIO DA CIÊNCIA E TECNOLOGIA

CLASSE DE COMENDADOR

1995

João Lucas Marques Barbosa - Professor Titular do Departamento de Matemática da UFC. Tem experiência na área de matemática, com ênfase em geometria Diferencial.

1996

Francisco Ariosto Holanda - Professor Adjunto do Departamento de Tecnologia da UFC.

1998

Hélio Guedes de Campos Barros - Professor Adjunto da UFC. Ministrou aulas no Curso de Mestrado em Sociologia do Desenvolvimento da UFC, além de atuar como Pesquisador.

2002

Glauce Socorro de Barros Viana - Professor Titular do Curso de Pós-Graduação em Farmacologia da UFC. Tem experiência na área de Farmacologia, com ênfase em Farmacologia Bioquímica e Molecular, Neurofarmacologia e Farmacologia de plantas Medicinais.

Manassés Claudino Fonteles - Professor Titular do Departamento da Faculdade de Farmácia Odontologia e Enfermagem da UFC. Tem experiência na área de Farmacologia, com ênfase em Farmacologia Cardiorenal.

2005

Antônio Gervásio Colares - Professor Titular do Departamento de Matemática da UFC. Tem experiência na área de matemática, com ênfase em geometria e Topologia.

2006

Benildo Sousa Cavada - Professor Associado I do Departamento de Bioquímica e Biologia Molecular da UFC e membro da Academia Brasileira de Ciências. Tem experiência na área de Bioquímica, com ênfase em Química de Macromoléculas.

2007

José Júlio da Ponte Filho - Professor Emérito da UFC. Tem experiência na área de Agronomia, com ênfase em Fitoparasitas.

2010

Josué Mendes Filho - Professor Titular do Departamento de Física da UFC. Tem experiência na área de Física, com ênfase em Física da Matéria Condensada, atuando principalmente nos seguintes temas: espectroscopia raman, transições de fase, e dinâmica de água subterrânea.

Afrânio Aragão Craveiro - Professor Titular Departamento de Química Orgânica e Inorgânica da UFC e desenvolve pesquisas na área de Química, com ênfase em Química Orgânica

Lindemberg Lima Gonçalves - Professor do Departamento de Engenharia Metalúrgica e Materiais do Centro de Tecnologia da UFC. Tem experiência na área de Física, com ênfase em física da matéria condensada.

Manoel Odorico de Moraes Filho - Professor do Departamento de Fisiologia e Farmacologia da Faculdade de medicina da UFC e desenvolve pesquisas na área de Farmacologia, com ênfase em Oncologia.

HOMENAGEM AOS MENTORES DE DOCÊNCIA

Objetivando reunir docentes e discentes na promoção e na troca de experiências, com vista à aprendizagem coletiva, a Pró-Reitoria de Graduação – PROGRAD da UFC idealizou o Programa Comunidade de Cooperação e Aprendizagem Significativa – CASA.

O Programa CASA foi idealizado para atender às necessidades de professores recém-ingressos na UFC, além dos novos professores que ingressarão na instituição. Contudo, a composição de uma CASA não estará completa sem a importante presença do professor veterano.

MENTORES DE DOCÊNCIA, professores veteranos (aposentados ou ativos), que lecionaram na UFC ou em outra instituição de ensino superior, e que tenham inspirado a carreira docente dos professores recém-ingressos na UFC.

2010

André Haguette

Curso: Ciências Sociais

Instituição: UFC

Maria Izaíra Silvino Moraes

Curso: Música

Instituição: UFC

Marisa Masumi Beppu

Curso: Engenharia Química

Instituição: UNICAMP

Roberto Martins Castelo

Curso: Arquitetura

Instituição: UFC

Teresinha de Jesus Pinheiro Maciel

Curso: Administração
Instituição: UFC

Thelma Leite de Araújo

Curso: Enfermagem
Instituição: UFC

2011

Ângela Alencar de Araripe Pinheiro

Curso: Psicologia
Instituição: UFC

Antônio Sérgio Sombra

Curso: Física
Instituição: UFC

Cláudia Cuevo Candido

Curso: Matemática
Instituição: USP

Carlos Felipe Grangeiro Loureiro

Curso: Engenharia Civil
Instituição: UFC

Francisco Belmino Romero

Curso: Química
Instituição: UFC

Geison Vasconcelos Lira

Curso: Medicina
Instituição: UFC

Francisco Gilmar Cavalcante de Carvalho

Curso: Comunicação
Instituição: UFC

Hamilton Ferreira Gomes de Abreu

Curso: Engenharia Metalúrgica
Instituição: UFC

Helena Mathews Cascon

Curso: Ciências Biológicas
Instituição: UFC

Francisco Hélio Rola

Curso: Medicina
Instituição: UFC

José Riverson Araújo Cysne Rios

Curso: Comunicação Social
Instituição: UFC

Lourdes Bernardes Gonçalves

Curso: Letras Estrangeiras
Instituição: UFC e UECE

Luiz Botelho de Albuquerque

Curso: Pedagogia
Instituição: UFC

Manoel Andrade Neto

Curso: Química
Instituição: UFC

Mirtes Mirian Amorim Maciel

Curso: Filosofia
Instituição: UFC

Ricardo Lincoln Laranjeira Barrocas

Curso: Psicologia
Instituição: UFC

Ricardo Thé

Curso: Engenharia Elétrica
Instituição: UFC

Simone Simões Ferreira Soares

Curso: Ciências Sociais

Instituição: UFC

Suely Helena de Araújo Barroso

Curso: Engenharia de Transportes

Instituição: UFC

Vanda Magalhães Leitão

Faculdade de Educação

Instituição: UFC

Verônica Maria de Araújo Calado

Curso: Engenharia Química

Instituição: UFRJ

2012

Rita Vieira de Figueiredo

Educação

Instituição: UFC

Walter Roberto Correia

Escola de Educação Física e Esporte

Instituição: USP

Maria Dulce Sousa Castelo

Casa de Cultura Francesa

Instituição: UFC

Pedro Arnaldo Henrique Serra Pinto

Instituto de Cultura e Arte

Instituição: UFC

Evânia Atina Teixeira de Figueiredo

Tecnologia de Alimentos

Instituição: UFC

Geraldo Arraes Maia

Tecnologia de Alimentos

Instituição: UFC

2013

Ana Karina Moraes de Lira

Instituição: UFC

Antônio Aduino Fonteles Filho

Instituição: UFC

Fabiane Elpídio de Sá

Instituição: UFC

Júlio Cesar

Instituição: UFC

Maria Consuelo Landim

Instituição: UFC

Maria Naiula

Instituição: UFC

Paulo Cesar Cortez

Instituição: UFC

Sylvia Peixoto Leão Almeida

Instituição: UFC



INCLUSÃO SOCIAL

2

INCLUSÃO SOCIAL

SECRETARIA DE ACESSIBILIDADE UFC INCLUI

A Secretaria de Acessibilidade UFC Incluir criada pelo Conselho Universitário (CONSUNI) em 30 de agosto de 2010. Tem como atribuições: elaborar, executar e gerenciar ações na área de acessibilidade; oferecer suporte às unidades acadêmicas e administrativas para a efetivação da acessibilidade na UFC; e estimular o desenvolvimento de uma cultura inclusiva na UFC. Suas ações se desenvolvem em cinco eixos principais: atitudinal, promovendo reflexões sobre a educação e profissionalização de pessoas com deficiência, visando à remoção de barreiras que impedem a acessibilidade em suas várias dimensões; arquitetônico, adequando e/ou construindo estrutura física da UFC, tornando acessíveis os espaços da instituição para pessoas que apresentam condições de deficiência motora e/ou visual; pedagógico, propondo ações que favoreçam a permanência de alunos com deficiência na UFC e a formação da comunidade acadêmica para a inclusão; tecnológico, estimulando a realização de pesquisas e ações em tecnologias assistivas para o desenvolvimento de equipamentos, serviços e estratégias que permitam a acessibilidade ao conhecimento com autonomia; e linguístico, garantindo às pessoas surdas acesso à comunicação, à informação e à educação.

TABELA 2.1 - ATIVIDADES EXECUTADAS - 2011 A 2013

| PROGRAMAS/PROJETOS | 2011 | 2012 | 2013 |
|---------------------------------------|------|------|------|
| Acessibilidade Atitudinal | 11 | 13 | 25 |
| Acessibilidade Arquitetônica | 3 | 5 | 1 |
| Acessibilidade Comunicacional | - | 2 | 1 |
| Acessibilidade Pedagógica/Linguística | 6 | 2 | 3 |

Fonte: secretaria de acessibilidade UFC- Incluir, 2013

- Notas:
1. Acessibilidade Atitudinal: Promover a remoção de barreiras atitudinais que impedem a acessibilidade em suas várias dimensões.
 2. Acessibilidade Pedagógica: Favorecer a formação de alunos com deficiência nos cursos de graduação.
 3. Acessibilidade Arquitetônica: Adequar os espaços físicos do Centro de Humanidade e da Faculdade de Educação, tornando-os acessíveis aos estudantes com deficiência física.

TABELA 2.2 - RELAÇÃO DAS ATIVIDADES EXECUTADAS - 2013

| PROGRAMAS/PROJETOS | QUANT. |
|---|--|
| ACESSIBILIDADE ATITUDINAL (Formação para inclusão) | |
| Produção e publicação da Cartilha "Acessibilidade na UFC", em parceria com a Coordenadoria de Comunicação e Marketing | 1.500 exemplares |
| Realização de Curso de Leitura e escrita no sistema braille e de técnicas de cálculos no sorobã para alunos da UFC | 1 curso |
| Realização de Curso de Libras para servidores da UFC, em parceria com a PROGEP | 1 curso |
| Realização do IV ciclo de Debates sobre Acessibilidade | 4 mesas de debates |
| Realização da Semana de Inclusão e Acessibilidade da UFC | 1 |
| Oficina de desenho para pessoas com deficiência | 1 oficina |
| Oficina coletiva de artes para pessoas com deficiência | 1 oficina |
| Oficina de argila com pessoas com deficiência visual | 1 oficina |
| Oficina de auto-retratos com surdos | 1 oficina |
| Sessão cinema com audiodescrição e/ou legenda | 1 sessão |
| Oficina de judô para pessoas com deficiência | 1 oficina |
| Campeonato de jogos de mesa (xadrez, damas etc.) para pessoas com deficiência | 1 campeonato |
| Oficina de "Caça ao Tesouro" para pessoas com deficiência | 1 oficina |
| Oficina de canto e expressão vocal | 1 oficina |
| Visita guiada ao Museu de Arte da UFC para pessoas com deficiência | 1 visita |
| Curso de NVDA e DosVox para pessoas com deficiência visual | 1 curso |
| Oficina de vivências de paisagens sonoras para pessoas com deficiência visual | 1 oficina. |
| Realização de um passeio com experiência de Ecoturismo Acessível em Sabiaguaba | 1 passeio |
| Curso de acesso ao facebook por pessoas com deficiência visual | 1 curso |
| Participação na V Feira das Profissões, realizando mini-oficinas de Braille, Audiodescrição, e oferecendo informações sobre as ações de acessibilidade na UFC, aos visitantes | 2 oficinas |
| Participação no XXXII Encontro de Iniciação Científica com apresentação de trabalhos sobre acessibilidade | 15 apresentações |
| Participação no XXII Encontro de Extensão com apresentação de trabalhos sobre acessibilidade | 9 apresentações (sendo 2 premiadas) |
| Participação no VI Encontro de Experiências Estudantis com apresentação de trabalhos sobre acessibilidade | 2 apresentações |
| Participação no III Encontro de Monitoria de Projetos da Graduação com apresentação de trabalhos sobre acessibilidade | 4 apresentações |
| Realização de grupo de estudos sobre audiodescrição | 1 grupo com bolsistas |

Fonte: Secretaria de Acessibilidade UFC - Incluir, 2013.

TABELA 2.2 - RELAÇÃO DAS ATIVIDADES EXECUTADAS - 2013

| PROGRAMAS/PROJETOS | QUANT. |
|---|----------------------------|
| ACESSIBILIDADE ARQUITETÔNICA | |
| Acessoria ao projeto de construção do prédio do Curso de Licenciatura em Letras Libras | - |
| ACESSIBILIDADE PEDAGÓGICA/LINGUÍSTICA | |
| Digitalização, edição e/ou Conversão de Materiais Bibliográficos em formato acessível para alunos com deficiência visual, a partir de suas demandas | 30 títulos (3.000 páginas) |
| Acompanhamento pedagógico e oferta de intérprete de Libras para alunos com deficiência auditiva dos curso de Letras/Portugês e Letras/Libras | 4 intérpretes |
| Oferta de intérprete de Libras para servidores surdos da UFC (5 professores e 1 técnico-administrativo) | 4 intérpretes |
| ACESSIBILIDADE COMUNICACIONAL | |
| Elaboração em parceria com o Sistema de Bibliotecas da UFC de uma web página acessível e com traduções em Libras que mostra os serviços ofertados pela Biblioteca Universitária | - |

Fonte: Secretaria de Acessibilidade UFC - Incluir, 2013

TABELA 2.3 - AÇÕES DE INCLUSÃO - 2006 A 2013

| ESPECIFICAÇÃO | 2006 | 2007 | 2008 | 2009 | 2010 | 2011 | 2012 | 2013 |
|--|------|------|------|-------|---------|---------|---------|-----------|
| Curso Intercultural dos Povos Indígenas | | | | | | | | |
| Nº de Matriculados | - | - | - | - | 116 | 116 | 36 | 78 |
| Programas de Bolsas | | | | | | | | |
| Apoio Administrativo | - | - | - | - | 100 | 100 | 200 | 170 |
| Aprendizagem Cooperativa | - | - | - | 98 | 226 | 250 | 250 | 233 |
| Informática | - | - | - | 95 | 95 | 100 | 100 | 100 |
| Iniciação Acadêmica - PRAE | - | - | - | 500 | 580 | 826 | 756 | 900 |
| Iniciação Científica - PIBIC | - | - | - | 782 | 769 | 942 | 925 | 914 |
| Iniciação à Docência - PIBID | - | - | - | 442 | 605 | 700 | 788 | 732 |
| Cultura e Arte | - | - | - | 64 | 64 | 64 | 80 | 100 |
| Desporto | - | - | - | - | 30 | 50 | 100 | 100 |
| Extensão | - | - | - | 274 | 378 | 618 | 670 | 650 |
| Monitoria de Projetos (Graduação) | - | - | - | 137 | 256 | 300 | 299 | 276 |
| Programa de Educação Tutorial - PET - UFC-SESu | - | - | - | 280 | 352 | 532 | 540 | 540 |
| Graduação | | | | | | | | |
| Nº Alunos Residentes | 221 | 250 | 284 | 288 | 308 | 458 | 535 | 622 |
| Nº Auxílio Residentes (Alunos) | - | - | - | - | 414 | 458 | 535 | 622 |
| Nº Ajuda de Custo (Alunos) - Participação de Eventos | - | - | - | 2.552 | 3.648 | 3.782 | 3.695 | 4.273 |
| Nº Bolsas de Iniciação Acadêmica | - | - | - | 500 | 580 | 826 | 756 | 900 |
| Programa de Assistência à Saúde | | | | | | | | |
| Consultas Médicas | - | - | - | 2.782 | 2.330 | 1.879 | 1.988 | 1.534 |
| Consultas Odontológicas | - | - | - | 2.987 | 2.986 | 2.993 | 2.036 | 2.343 |
| Nº Tratamentos Odontológicos - Concluídos | - | - | - | 392 | 393 | 472 | 342 | 420 |
| Nº Acompanhamento Psicológico (Alunos) | - | - | - | 259 | 179 | 120 | 190 | 423 |
| Programa de Assistência Alimentar | | | | | | | | |
| Estudante Residente (Café da Manhã, Almoço e Jantar) | - | - | - | - | 122.443 | 123.985 | 141.955 | 158.489 |
| Estudante (Almoço) | - | - | - | - | 460.759 | 537.224 | 738.926 | 1.099.242 |
| Programa de Desporto Universitário | | | | | | | | |
| Nº de Estudantes Envolvidos | - | - | - | 1.379 | 3.424 | 3.117 | 1.868 | 1.713 |
| Nº Bolsas de Incentivo ao Desporto (acumulado ano) | - | - | - | - | 30 | 50 | 827 | 981 |
| Assistência Estudantil | | | | | | | | |

Fonte: Unidades Acadêmicas, 2013.

(*) Valor estimado.

TABELA 2.3 - AÇÕES DE INCLUSÃO - 2006 A 2013

| ESPECIFICAÇÃO | 2006 | 2007 | 2008 | 2009 | 2010 | 2011 | 2012 | 2013 | |
|-------------------------|--|------------------|--------------|--------------|--------------|---------------|---------------|--------------|---------------|
| Extensão | Nº Ações de Extensão | 310 | 589 | 685 | 718 | 686 | 869 | 729 | 629 |
| | Nº de Bolsas de Cultura e Arte (Alunos) | - | - | - | 64 | 64 | 64 | 80 | 100 |
| | Nº de Bolsas de Extensão (Alunos) | - | - | - | 274 | 378 | 618 | 670 | 650 |
| | População Beneficiada | 75.000 | 899.681 | 861.555 | 832.257 | 821.170 | 723.683 | 733.955 | 918.282 |
| | Nº de Estágio Discente em Empresas | 1.830 | 2.104 | 2.058 | 2.727 | 3.316 | 3.951 | 4.177 | 4.783 |
| Seara da Ciência | Nº de Visitas de Alunos aos Laboratórios | 5.423 | 4.510 | 4.430 | 6.209 | 8.861 | 10.377 | 3.087* | 14.814 |
| | Nº de Alunos Visitantes no Salão de Exposição | 7.241 | 6.560 | 7.476 | 9.262 | 15.639 | 15.900 | 3.087 | 14.814 |
| | Escola Pública | 3.140 | 3.331 | 3.641 | 5.021 | 6.256 | 5.999 | 1.913 | 8.054 |
| | Escola Particular | 2.642 | 1.841 | 1.845 | 2.472 | 4.995 | 6.910 | 1.023 | 5.359 |
| | Avulsos | 1.459 | 1.388 | 1.990 | 1.769 | 4.388 | 2.991 | 151 | 1.401 |
| | Projetos de Extensão (Nº de Alunos) | - | - | 4.460 | 5.200 | 4.860 | 4.710 | - | - |
| | Show Científico | - | - | 2.330 | 2.630 | 2.850 | 3.940 | - | - |
| | Peças Teatrais | - | - | 2.130 | 2.570 | 2.010 | 770 | - | - |
| | Cursos Realizados (Nº de Alunos) | 212 | 250 | 243 | 259 | 173 | 207 | 165 | 218 |
| | Cinema e Vídeo | 66 | 66 | 72 | 62 | 47 | 57 | 49 | 43 |
| Casa Amarela | Fotografia | 146 | 151 | 141 | 166 | 99 | 107 | 110 | 157 |
| | Cinema de Animação | - | 33 | 30 | 31 | 27 | 43 | 6 | 18 |
| | Oficinas Realizadas (Nº de Capacitados) | 228 | 80 | 40 | - | 240 | 200 | 739 | 419 |
| | Cine Ceará (Nº de Espectadores) | 35.000 | 35.000 | 40.000 | 43.499 | 45.000 | 60.000 | 60.000 | 60.000 |
| | Museu | Nº de Exposições | 15 | 4 | 7 | 10 | 8 | 7 | 6 |
| Nº de Visitantes | | 4.531 | 4.314 | 3.250 | 3.508 | 3.266 | 6.346 | 8.062 | 4.702 |

Fonte: Unidades Acadêmicas, 2013.

(*) Os laboratórios receberam visitas até o mês de maio de 2012, devido à mudança de endereço para o campus do PICI.

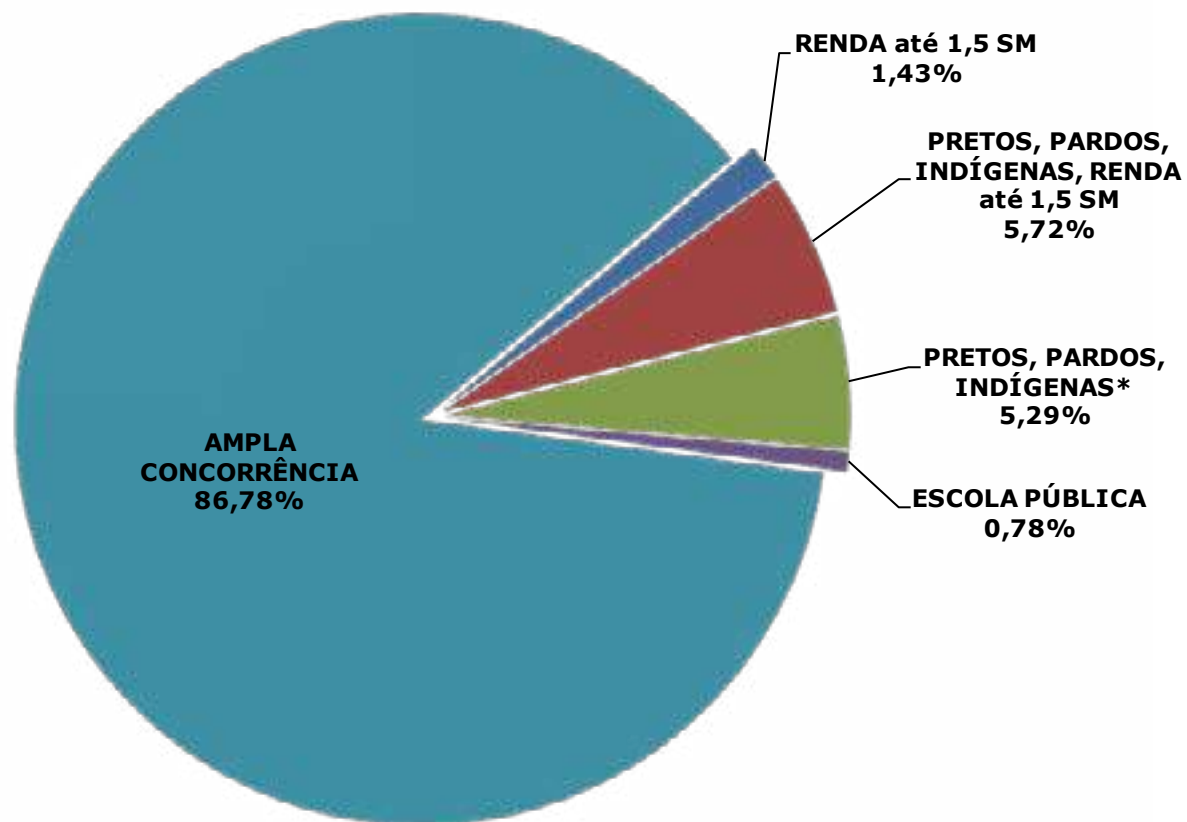
TABELA 2.3 - AÇÕES DE INCLUSÃO - 2006 A 2013

| ESPECIFICAÇÃO | | 2006 | 2007 | 2008 | 2009 | 2010 | 2011 | 2012 | 2013 |
|-------------------------------------|--|--------------|--------------|---------------|---------------|---------------|---------------|---------------|---------------|
| Casa José de Alencar | Nº de Visitantes | - | - | 12.047 | 25.740 | 45.102 | 51.038 | 35.987 | 51.300 |
| | Nº de Estudantes | - | - | 5.909 | 6.233 | 3.955 | 5.714 | 4.038 | 6.813 |
| | Nº Participantes de Eventos | - | - | 3.059 | 15.883 | 37.000 | 42.075 | 29.157 | 41.671 |
| | Nº Turistas | - | - | 3.079 | 3.624 | 4.147 | 3.249 | 2.792 | 2.816 |
| Casas de Cultura Estrangeira | Nº de Alunos Matriculados¹ | 5.954 | 6.005 | 5.687 | 5.832 | 5.579 | 4.911 | 4.096 | 3.517 |
| | Alemã | 552 | 526 | 523 | 450 | 470 | 546 | 477 | 374 |
| | Britânica | 2.253 | 2.266 | 2.185 | 2.234 | 2.156 | 1.706 | 1.495 | 1.588 |
| | Francesa | 1.310 | 1.218 | 1.153 | 1.270 | 1.165 | 947 | 832 | 672 |
| | Hispanica | 884 | 946 | 908 | 912 | 936 | 812 | 556 | 537 |
| | Italiana | 467 | 560 | 519 | 504 | 497 | 523 | 309 | 192 |
| | Portuguesa | 488 | 489 | 399 | 462 | 355 | 377 | 427 | 154 |
| Hospitais Universitários | Nº Consultas | 323.065 | 290.909 | 328.112 | 300.332 | 291.686 | 260.904 | 274.308 | 262.361 |
| | Nº Internações | 11.073 | 11.445 | 12.774 | 13.646 | 17.866 | 16.558 | 15.697 | 16.091 |
| | Nº Cirurgias | 7.380 | 7.329 | 9.374 | 9.419 | 8.377 | 8.919 | 9.212 | 9.216 |
| | Nº Exames | 968.207 | 945.867 | 972.434 | 959.311 | 963.761 | 812.386 | 890.267 | 958.199 |
| | Nº de Transplantes (HUWC) | 100 | 110 | 130 | 173 | 208 | 249 | 280 | 305 |
| | Córnea | - | - | - | 21 | 20 | 18 | 15 | 18 |
| | Hepático | 55 | 62 | 73 | 80 | 91 | 127 | 126 | 130 |
| | Medula Óssea | - | - | - | 7 | 17 | 19 | 27 | 44 |
| | Pâncreas | - | - | - | - | - | 1 | 3 | 2 |
| | Renal | 45 | 48 | 57 | 65 | 80 | 84 | 109 | 111 |
| Nº Hemodiálises (Sessões) | 11.558 | 11.647 | 11.797 | 11.567 | 11.700 | 11.500 | 11.756 | 10.634 | |
| Nº Quimioterapia (Sessões) | 3.949 | 4.938 | 3.042 | 3.567 | 4.170 | 4.017 | 4.892 | 6.307 | |

Fonte: Unidades Acadêmicas, 2013.

(1) O máximo dos alunos matriculados nos semestres (1º ou 2º) do ano.

GRÁFICO 2.1 - SISTEMA DE COTAS SOCIAIS DA UFC - 2013



Fonte: PROGRAD, 2013.

(*) independentemente da renda.

Nota: cotas sociais consideram alunos que cursaram integralmente o ensino médio em escolas públicas.

TABELA 2.4 - NÚMERO DE ATENDIMENTO NO LABRINJO E BRINQUEDOTECA DE PESQUISA E LAZER - 2013

| Título | Objetivos | População Alvo | Benefícios Esperados | Bolsistas |
|--|---|-----------------------|--|-------------------------------|
| Centro de Estudo Sobre Ludicidade e Lazer (CELULA) | Todos aqueles planejados nos projetos de extensão vinculados ao CELULA. | 15.487 | Todos aqueles planejados nos projetos de extensão vinculados ao CELULA | 10 bolsistas e 10 voluntários |
| Laboratório de Brinquedos e Jogos | Promover estudos, refletir e fortalecer o vínculo entre a teoria e a prática na área de jogos, brinquedos e materiais lúdicos. | 1.087 | Espaço para desenvolvimento de pesquisas | 3 |
| Museu da Infância e do Brinquedo | Pesquisar, preservar, divulgar, produzir e sistematizar o conhecimento transdisciplinar do patrimônio cultural lúdico da infância. | 10.400 | Utilizar o Museu com um espaço formativo e de aprendizagem | 3 |
| Brinquedoteca de Pesquisa e Lazer | Oferecer um espaço físico onde crianças, jovens e adultos possam brincar. Ser um espaço de interação e troca de experiências lúdicas. Favorecer o ensino, a pesquisa e a extensão universitária para alunos e professores da UFC. | 3.030 | Espaço de pesquisa | 3 |
| Brincar para Incluir | Usar a brinquedoteca como um espaço lúdico de inclusão de grupos especiais e contribuir para a aprendizagem e o desenvolvimento afetivo, social, motriz, cognitivo e da linguagem. | 970 | Espaço para brincar e de lazer com grupos especiais | 1 |
| TOTAL | | 30.974 | | 30 |

Fonte: O LABRINJO - Laboratório de Brinquedos e Jogos, 2013

TABELA 2.5 - PROJETOS E PROGRAMAS DE INCLUSÃO SOCIAL EM 2013

| Nome | Nº de Participantes | População Alvo |
|---|---------------------|---|
| A Musculação na Preparação Física dos Alunos-Atletas da UFC | 60 | Alunos da UFC integrantes de seleções esportivas universitárias |
| Basquete Solidário | 20 | Crianças e adolescentes de 10 a 16 anos |
| Longevidade em Atividade | 60 | Idosos residentes em asilos |
| UFCDOKAR no Jangurussú: Um Caminho à Cidadania | 30 | Comunidade do Jangurussú |
| EDUCADANCE: A Dança de Caráter Sócio, Cultural e Educacional | 20 | Alunos do bairro Jangurussu |
| Oré Anacã – Grupo de Dança Popular da UFC | 20 | Alunos da UFC |
| Escola de Danças Populares da UFC | 30 | Alunos da UFC |
| Entre penas e contas – a dança popular como meio de valorização das culturas afro e indígena | 40 | Alunos da UFC |
| Célula Esportiva | 40 | Crianças e adolescentes em situação de risco social |
| Handebol Formativo | 30 | Crianças e adolescentes de 10 a 16 anos |
| Pro-Movendo Sorrisos: “Construindo Possibilidades de Aprendizagem e de Desenvolvimento Humano para Pessoas com Autismo e Síndrome de Asperger”. | 40 | Comunidade em geral portadores de autismo e síndrome de Asperger |
| Iniciação ao Judô | 30 | Crianças e adolescentes em situação de vulnerabilidade ou risco pessoal e/ou social |
| Basquete em Cadeira de Rodas | 20 | Cadeirantes interessados em competir na modalidade. |
| Atletismo e Natação para Pessoas com Deficiência | 30 | Portadores de necessidades especiais interessados em competir nas modalidades |
| Total | 470 | |

Fonte: IEFES, 2013.

TABELA 2.5 - PROJETOS E PROGRAMAS DE INCLUSÃO SOCIAL EM 2013

| Nome | Nº de Participantes | População Alvo |
|--|----------------------------|--|
| Monitoração do Nível de Atividade Física dos Universitários da UFC | 150 | Discentes da UFC |
| Saúde em Movimento | 240 | Comunidade em geral |
| CABEARTES – Círculo Augusto Boal de Estudos Artísticos | 60 | Estudantes universitários e adultos. |
| Arte de Nascer | 20 | Jovens gestantes de baixo risco e baixa renda |
| Esporte Educacional e Qualidade de Vida de Crianças e Adolescentes | 400 | Crianças e adolescentes de 10 a 16 anos |
| Ginástica Geral – Iefes/Ufc | 30 | Acadêmicos e profissionais de Educação Física e áreas afins. |
| A Inserção da Universidade no Futebol | 400 | Alunos da Barra do Ceará |
| Laboratório de Brinquedos e Jogos | 1.087 | Crianças |
| Museu da Infância e do Brinquedo | 10.400 | Crianças |
| Brinquedoteca de Pesquisa e Lazer | 3.030 | Crianças |
| Brincar para Incluir | 970 | Crianças |
| Integrando Saberes na Formação Permanente em Educação Física Escolar | 80 | Professores de educação física da rede municipal de ensino de Fortaleza, Maracanaú, Maranguape e Caucaia |
| Juventude e Internet: Conecte e Crie Educação Física | 20 | Estudantes de graduação e professores de Educação Física |
| Avaliação e Prescrição do Treinamento | 40 | Atletas de alto rendimento |
| Total | 16.927 | |
| Total Geral | 17.397 | |

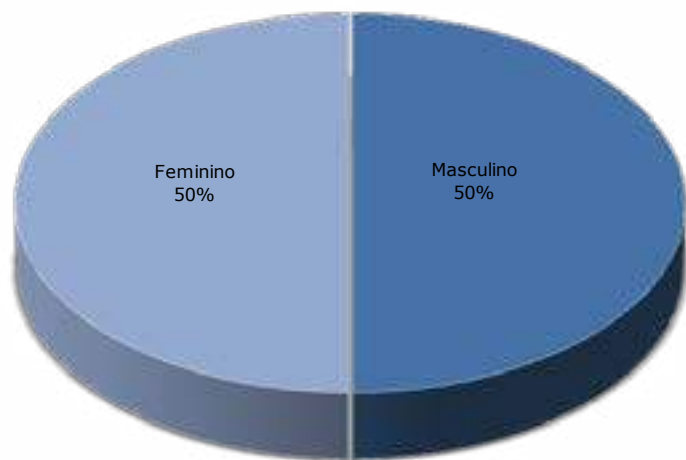
Fonte: IEFES, 2013.



UNIDADE UNIVERSITÁRIA FEDERAL DE EDUCAÇÃO INFANTIL - UUFEI

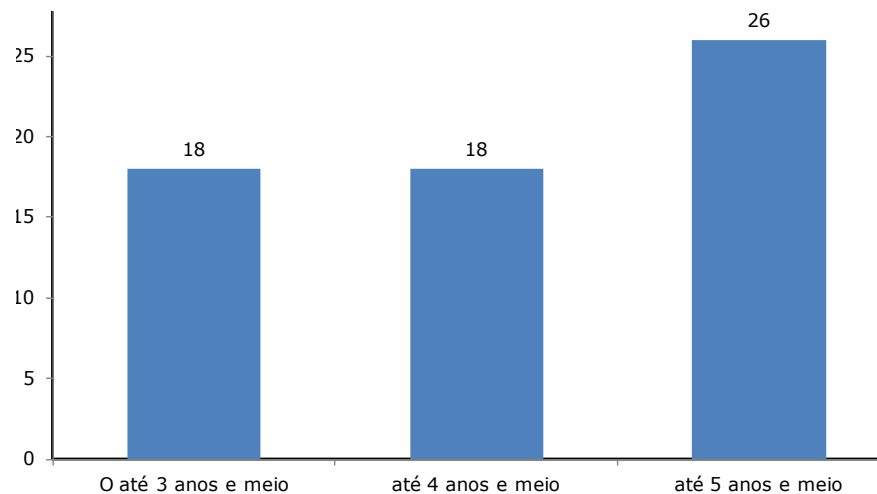
O UUFEI é ligada ao Departamento de Economia Doméstica da UFC, que se baseia no construtivismo e sociointeracionismo. O UUFEI fica sediado no campus do Pici, oferece Educação Infantil a filhos de servidores docentes e técnico-administrativos e de alunos da Universidade. As crianças têm faixa etária entre dois anos e meio e cinco anos e meio.

GRÁFICO 2.2 - GÊNERO DOS ALUNOS - 2013



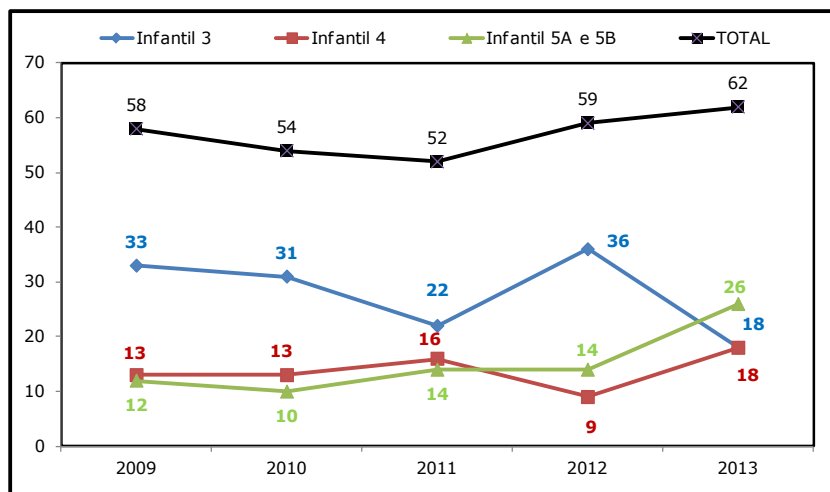
Fonte: UUFEI, 2013.

GRÁFICO 2.3 - FAIXA ETÁRIA DOS ALUNOS - 2013



Fonte: UUFEL, 2013.

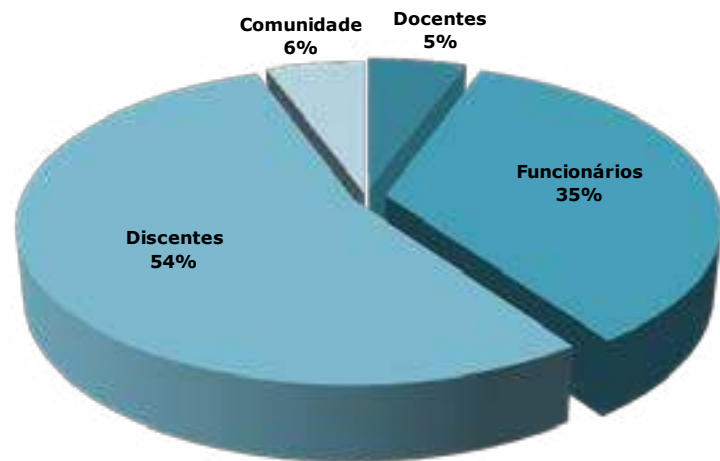
GRÁFICO 2.4 - EVOLUÇÃO DO NÚMERO DE ALUNOS ATENDIDOS - 2009 A 2013



Fonte: UUFEL, 2013.

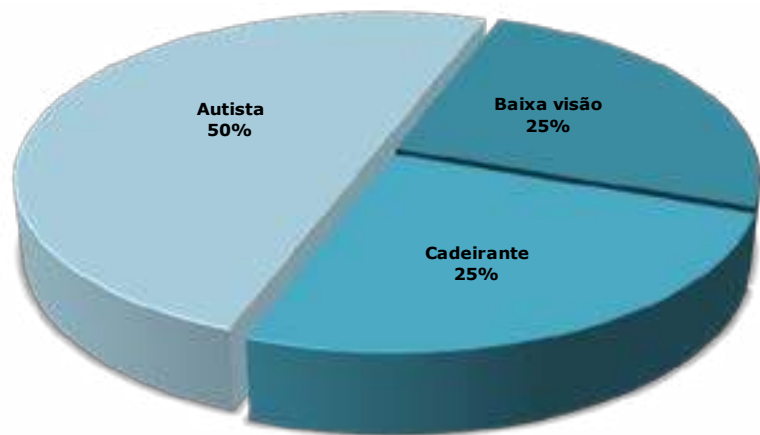
Nota: Infantil 3, crianças até 3 anos e meio, Infantil 4, crianças até 4 anos e meio e Infantil 5, crianças até 5 anos e meio.

GRÁFICO 2.5 - ALUNOS POR COMUNIDADE INTERNA E EXTERNA NA UFEI - 2013



Fonte: UFEI, 2013.

GRÁFICO 2.6 - ALUNO POR TIPO DE DEFICIÊNCIA ATENDIDO PELO UFEI - 2013



Fonte: UFEI, 2013.



INDICADORES

3

TABELA 3.1 - INDICADORES DE DESEMPENHO DA UFC - 2003 A 2013

| ESPECIFICAÇÃO | 2003 | 2004 | 2005 | 2006 | 2007 | 2008 | 2009 | 2010 | 2011 | 2012 | 2013 |
|---|-----------------------------|----------|----------|-----------|-----------|-----------|-----------|-----------|-----------|-----------|-----------|
| Unidades Acadêmicas | 9 | 9 | 9 | 12 | 12 | 14 | 16 | 16 | 16 | 18 | 18 |
| Centros | 4 | 4 | 4 | 4 | 4 | 4 | 4 | 4 | 4 | 4 | 4 |
| Faculdades | 5 | 5 | 5 | 5 | 5 | 5 | 5 | 5 | 5 | 5 | 5 |
| Institutos | - | - | - | - | - | 2 | 4 | 4 | 4 | 4 | 4 |
| Campi do Interior (Cariri, Quixadá, Sobral, Russas e Crateús) | - | - | - | 3 | 3 | 3 | 3 | 3 | 3 | 5 | 4 |
| Processos Seletivos | | | | | | | | | | | |
| | SISU | | | | | | | | | | |
| Candidatos Inscritos | - | - | - | - | - | - | - | - | 78.415 | 110.914* | 133.923 |
| Vagas Ofertadas | - | - | - | - | - | - | - | - | 5.724 | 5.834 | 6.308 |
| Demanda | - | - | - | - | - | - | - | - | 13,70 | 19,01 | 21,23 |
| Nº de Ingressantes via SISU | - | - | - | - | - | - | - | - | 5.643 | 5.718 | 6.166 |
| | Vestibular (extinto) | | | | | | | | | | |
| Candidatos Inscritos | - | - | 42.616 | 36.719 | 37.771 | 31.328 | 32.490 | 44.156 | - | - | - |
| Vagas Ofertadas | - | - | 3.625 | 3.605 | 4.045 | 4.085 | 4.484 | 5.524 | - | - | - |
| Demanda | - | - | 11,76 | 10,19 | 9,34 | 7,67 | 7,25 | 7,99 | - | - | - |
| Nº de de Ingressantes via Vestibular | 3.604 | 3.673 | 3.610 | 3.981 | 3.978 | 4.126 | 4.498 | 5.449 | - | - | - |

Fonte: PROGRAD, 2013.

(*) Candidatos Inscritos no 1º semestres de 2012.1.

Nota: O número de candidatos inscritos de 2011 e 2012 foi corrigido, pelo documento acessado em 15.Jan. 2014. www.ufc.br/images/_files/noticias/2013/analise_enem_sisu_2011_2013.pdf.

TABELA 3.1 - INDICADORES DE DESEMPENHO DA UFC - 2003 A 2013

| ESPECIFICAÇÃO | 2003 | 2004 | 2005 | 2006 | 2007 | 2008 | 2009 | 2010 | 2011 | 2012 | 2013 |
|---|--------|--------|--------|--------|--------|--------|--------|--------|--------|--------|--------|
| Cursos de Graduação | | | | | | | | | | | |
| Cursos Presenciais | | | | | | | | | | | |
| Nº de Cursos | 53 | 54 | 54 | 69 | 70 | 73 | 76 | 101* | 105* | 108* | 114** |
| Bacharelado - Integral | - | - | - | - | - | - | - | - | - | - | 63 |
| Bacharelado - Noturno | - | - | - | - | - | - | - | - | - | - | 16 |
| Bacharelado - Vespertino | - | - | - | - | - | - | - | - | - | - | 1 |
| Licenciatura Plena - Integral | - | - | - | - | - | - | - | - | - | - | 18 |
| Licenciatura Plena - Noturno | - | - | - | - | - | - | - | - | - | - | 12 |
| Tecnólogo - Noturno | - | - | - | - | - | - | - | - | - | - | 3 |
| ABI*** | - | - | - | - | - | - | - | - | - | - | 1 |
| Nº de Matriculados¹ | 19.630 | 20.701 | 19.455 | 22.500 | 20.776 | 20.991 | 23.300 | 24.634 | 25.467 | 26.257 | 26.782 |
| Alunos por Gênero | | | | | | | | | | | |
| Masculino | | - | - | - | - | - | - | - | - | - | 14.375 |
| Feminino | | - | - | - | - | - | - | - | - | - | 12.407 |
| Ingressante | | | | | | | | | | | |
| Masculino | | - | - | - | - | - | - | - | - | - | 3.965 |
| Feminino | | - | - | - | - | - | - | - | - | - | 3.118 |
| Concudentes | | | | | | | | | | | |
| Masculino | | - | - | - | - | - | - | - | - | - | 1.452 |
| Feminino | | - | - | - | - | - | - | - | - | - | 1.561 |
| UFC VIRTUAL - Cursos a distância | | | | | | | | | | | |
| Nº de Cursos Semi-Presenciais | - | - | - | - | 6 | 7 | 7 | 8 | 9 | 9 | 9 |
| Vagas Ofertadas | - | - | - | - | 998 | 2.100 | 2.130 | 2.530 | 2.300 | 1.720 | - |
| Nº de Matriculados | - | - | - | 248 | 920 | 1.655 | 4.197 | 4.713 | 4.975 | 5.129 | 3.711 |
| Nº de Polos | - | - | - | - | - | - | - | 30 | 30 | 30 | 30 |

Fonte: PROGRAD, 2013. Unidades Acadêmicas, 2013. UFC Virtual, 2013.

(1) UFC em Números - 2003 a 2006. Em 2007 foi usado o valor máximo do 1º e 2º semestre do Relatório de Gestão. Censo 2008 a 2009. PROGRAD, 2010. SIGAA, 2011. PINGIFES, 2012. . Em 2012 foram incluído 98 alunos matriculados no curso de Tecnologia e Gestão da qualidade.

(*) Em 2010 as habilitações se transformaram em cursos isolados. Censo da Educação Superior, 2010 a 2012.

(**) Inclui 12 cursos do campus do Cariri.

(***) Área base de ingresso.

TABELA 3.1 - INDICADORES DE DESEMPENHO DA UFC - 2003 A 2013

| ESPECIFICAÇÃO | 2003 | 2004 | 2005 | 2006 | 2007 | 2008 | 2009 | 2010 | 2011 | 2012 | 2013 |
|--|--------------|--------------|--------------|--------------|--------------|--------------|--------------|--------------|--------------|--------------|--------------|
| Cursos de Pós-Graduação | | | | | | | | | | | |
| Total Geral de Cursos | 102 | 108 | 110 | 72 | 144 | 136 | 150 | 160 | 163 | 156 | 146 |
| Total de Cursos Strito Sensu | 59 | 65 | 67 | 72 | 80 | 84 | 89 | 96 | 97 | 98 | 105 |
| Doutorado | 16 | 18 | 19 | 22 | 27 | 32 | 35 | 39 | 39 | 40 | 41 |
| Mestrado Acadêmico | 38 | 41 | 42 | 43 | 46 | 46 | 48 | 49 | 49 | 49 | 53 |
| Mestrado Profissional | 5 | 6 | 6 | 7 | 7 | 6 | 6 | 8 | 9 | 9 | 11 |
| Especialização (presencial) | 43 | 43 | 43 | - | 64 | 52 | 61 | 64 | 66 | 58 | 41 |
| Nº de Matriculados (Strito Sensu) | 2.940 | 1.841 | 2.127 | 2.391 | 3.479 | 3.195 | 3.763 | 3.568 | 4.700 | 5.780 | 5.125 |
| Doutorado ² | 747 | 407 | 547 | 692 | 804 | 994 | 1.179 | 1.107 | 1.793 | 2.164 | 2.185 |
| Mestrado Acadêmico ² | 2.193 | 1.434 | 1.580 | 1.699 | 2.208 | 1.731 | 2.027 | 2.022 | 2.347 | 2.900 | 2.294 |
| Mestrado Profissional ² | - | - | - | - | 467 | 470 | 557 | 439 | 560 | 716 | 646 |
| Especialização (presencial) | - | - | - | - | - | 694 | 936 | 1.455 | 1.812 | 1.861 | 936 |
| Total Geral de Matriculados | 2.940 | 1.841 | 2.127 | 2.391 | 3.479 | 3.889 | 4.699 | 5.023 | 6.512 | 7.641 | 6.061 |
| Atividades de Pesquisa | | | | | | | | | | | |
| Grupos de Pesquisa | - | - | - | - | - | 319 | 370 | 349 | 362 | 208 | 377 |
| Pesquisadores com Bolsas de Produtividade - PQ | - | - | - | - | - | - | - | - | - | 293 | 239 |
| Linhas de Pesquisa | - | - | - | - | 1.228 | 1.059 | 1.073 | 1.042 | 1.133 | 859 | 965 |
| Produção Científica | | | | | | | | | | | |
| Artigos Publicados em Periódicos ³ | - | - | - | - | 1.922 | 2.101 | 2.436 | 1.873 | 1.935 | 2.265 | 2.200 |
| Livros e Capítulos Publicados | - | - | - | - | 874 | 1.012 | 1.258 | 487 | 537 | 611 | 655 |
| Comunicação em Congressos Nacionais | - | - | - | - | - | 1.160 | 1.927 | 2.061 | 1.839 | 1.730 | 1.564 |
| Comunicação em Congressos Internacionais | - | - | - | - | - | 454 | 626 | 558 | 444 | 573 | 852 |
| Nº de Teses | - | - | - | - | 123 | 109 | 164 | 131 | 232 | 293 | 269 |
| Nº de Dissertações | - | - | - | - | 486 | 530 | 720 | 677 | 826 | 1.071 | 1.088 |
| Nº de Patentes | - | - | - | - | 3 | 6 | 13 | 8 | 15 | 18 | 21 |

Fonte: Pró-Reitoria de Pesquisa e Pós-graduação, 2013, Unidades Acadêmicas, 2013 e PREX, 2013.

(2) Mestrado e Especialização, UFC em Números - 2003 a 2006 e Doutorado, UFC em Números - 2003 a 2005. Relatório de Gestão, 2008 a 2009, foi usado o máximo do 1º e 2º semestre. PingIFES, 2010. SIGAA, 2011. PRPPG, 2012.

(3) Artigos publicados em periódicos Nacional e Internacional.

TABELA 3.1 - INDICADORES DE DESEMPENHO DA UFC - 2003 A 2013

| ESPECIFICAÇÃO | 2003 | 2004 | 2005 | 2006 | 2007 | 2008 | 2009 | 2010 | 2011 | 2012 | 2013 |
|---|-------------|-------------|-------------|-------------|-------------|-------------|-------------|-------------|-------------|-------------|-------------|
| Assistência ao Estudante | | | | | | | | | | | |
| Nº de Residências Universitárias | - | - | - | - | - | - | 15 | 16 | 16 | 14 | 11 |
| Nº de Alunos Residentes (Fortaleza e Interior) | 207 | 214 | 229 | 221 | 250 | 284 | 288 | 416 | 458 | 535 | 622 |
| Nº de Auxílio Residentes (Alunos) | - | - | - | - | - | - | - | 416 | 458 | 535 | 622 |
| Nº de Ajuda de Custo (Alunos)-Participação de eventos | - | - | - | - | - | 1.161 | 2.552 | 3.648 | 3.782 | 3.695 | 4.273 |
| Nº de Bolsas de Iniciação Acadêmica | - | - | - | - | - | - | 500 | 580 | 826 | 756 | 900 |
| Nº de Bolsas de Incentivo ao Desporto | - | - | - | - | - | - | - | 30 | 50 | 100 | 100 |
| Nº de Acompanhamento Psicológico | - | - | - | - | - | - | 259 | 179 | 120 | 190 | 423 |
| Atividades de Extensão | | | | | | | | | | | |
| Nº Ações de Extensão | 206 | 268 | 281 | 310 | 543 | 545 | 497 | 686 | 869 | 729 | 629 |
| Programas | - | - | - | - | - | - | - | 101 | 112 | 103 | 80 |
| Projetos | 206 | 268 | 281 | 310 | 450 | 439 | 411 | 386 | 544 | 522 | 512 |
| Cursos (presencial e a distância) | - | - | - | - | 93 | 106 | 86 | 119 | 147 | 60 | 29 |
| Eventos | - | - | - | - | - | - | - | 30 | 41 | 23 | 4 |
| Prestação de Serviço | - | - | - | - | - | - | - | 37 | 19 | 15 | 2 |
| Produção e Publicação | - | - | - | - | - | - | - | 13 | 6 | 6 | 2 |
| População Beneficiada | 15.312 | 51.321 | 70.100 | 75.000 | 899.681 | 861.555 | 832.257 | 821.170 | 723.683 | 733.955 | 918.282 |
| Nº Estágio Discente em Empresas | 1.385 | 1.551 | 1.909 | 1.830 | 2.104 | 2.058 | 2.727 | 3.316 | 3.951 | 4.177 | 4.783 |
| Sistemas de Biblioteca | | | | | | | | | | | |
| Nº de Bibliotecas | 14 | 14 | 14 | 14 | 14 | 16 | 16 | 17 | 17 | 17 | 17 |
| Nº de Livros Eletrônicos | - | - | - | - | - | - | - | 3.464 | 3.915 | 7.826 | 8.352 |
| Nº de Livros (Títulos) | - | - | - | - | - | 85.705 | 91.113 | 102.223 | 102.362 | 131.146 | 135.122 |
| Nº de Livros (Volumes) | - | - | - | - | - | 185.139 | 204.465 | 217.883 | 234.245 | 292.720 | 298.459 |
| Nº de Títulos - Todo Acervo | 98.457 | 106.948 | 82.556 | 84.662 | 92.977 | 102.928 | 115.282 | 127.716 | 132.331 | 167.790 | 174.224 |
| Nº de Exemplares - Todo Acervo | 208.202 | 222.686 | 173.362 | 181.528 | 204.802 | 232.778 | 341.026 | 390.557 | 410.186 | 468.016 | 475.759 |

Fonte: PRAE, PREX e Sistemas de Biblioteca, 2013.

TABELA 3.1 - INDICADORES DE DESEMPENHO DA UFC - 2003 A 2013

| ESPECIFICAÇÃO | 2003 | 2004 | 2005 | 2006 | 2007 | 2008 | 2009 | 2010 | 2011 | 2012 | 2013 |
|--|------|------|------|------|------|-------|-------|-------|-------|-------|-------|
| Programas de Bolsas | | | | | | | | | | | |
| Graduação - Total de Bolsas | - | - | - | - | 665 | 954 | 2.672 | 3.463 | 4.482 | 4.708 | 4.715 |
| Aprendizagem Cooperativa | - | - | - | - | - | - | 98 | 226 | 250 | 250 | 233 |
| Apoio Administrativo | - | - | - | - | - | - | - | 100 | 100 | 200 | 170 |
| Cultura e Arte | - | - | - | - | - | - | 64 | 64 | 64 | 80 | 100 |
| Desporto | - | - | - | - | - | - | - | 30 | 50 | 100 | 100 |
| Extensão | - | - | - | - | - | - | 274 | 378 | 618 | 670 | 650 |
| Iniciação Científica - PIBIC | - | - | - | - | 665 | 726 | 782 | 769 | 942 | 925 | 914 |
| Iniciação Acadêmica - PRAE | - | - | - | - | - | - | 500 | 580 | 826 | 756 | 900 |
| Iniciação à Docência - Remunerada - PIBID | - | - | - | - | - | - | 442 | 605 | 700 | 788 | 732 |
| Informática | - | - | - | - | - | - | 95 | 95 | 100 | 100 | 100 |
| Monitoria de Projeto (Graduação) | - | - | - | - | - | - | 137 | 256 | 300 | 299 | 276 |
| Programa de Educação Tutorial - PET - UFC | - | - | - | - | - | 24 | 76 | 156 | 280 | 288 | 288 |
| Programa de Educação Tutorial - PET - SESu | - | - | - | - | - | 204 | 204 | 204 | 252 | 252 | 252 |
| % de Discentes com Bolsas⁴ | | | | | | | | | | | |
| Iniciação Científica - PIBIC e PET(Sesu e UFC) | | | | | | 4,50% | 4,60% | 4,70% | 5,20% | 5,40% | 5,43% |
| Bolsa de Monitoria* | | | | | | 5,20% | 5,70% | 7,70% | 7,90% | 7,20% | 6,81% |
| Pós-Graduação | | | | | | | | | | | |
| Total de Bolsas de Mestrado | - | - | 894 | 894 | 883 | 1.047 | 1.217 | 1.436 | 1.539 | 1.659 | 1.537 |
| CAPES | - | - | 241 | 262 | 261 | 345 | 454 | 500 | 552 | 584 | 683 |
| CNPQ | - | - | 247 | 284 | 278 | 274 | 290 | 290 | 290 | 290 | 290 |
| FUNCAP | - | - | 406 | 348 | 344 | 396 | 383 | 402 | 398 | 411 | 374 |
| REUNI | - | - | - | - | - | 32 | 90 | 244 | 299 | 374 | 190 |
| Total de Bolsas de Doutorado | - | - | 402 | 435 | 452 | 557 | 631 | 781 | 907 | 1.017 | 1.060 |
| CAPES | - | - | 152 | 168 | 166 | 199 | 252 | 289 | 356 | 405 | 485 |
| CNPQ | - | - | 109 | 127 | 127 | 126 | 134 | 134 | 134 | 134 | 134 |
| FUNCAP | - | - | 141 | 140 | 159 | 190 | 175 | 198 | 241 | 244 | 246 |
| REUNI | - | - | - | - | - | 42 | 70 | 160 | 176 | 234 | 195 |
| % de Cobertura de Bolsas⁵ | | | | | | | | | | | |
| Mestrado Acadêmico | - | - | - | - | 40% | 60% | 60% | 71% | 66% | 57% | 67% |
| Doutorado | - | - | - | - | 56% | 56% | 54% | 71% | 51% | 58% | 49% |

Fonte: PROGRAD, PRPPG, 2013.

(4) Nº de bolsitas / Nº de alunos matriculados X 100.

(5) Nº de bolsitas / Nº de alunos matriculados X 100.

(*) Bolsas de iniciação à Docência (Remunerada e não Remunerada) - PIBID, Aprendizagem Cooperativa, Monitoria de Projeto (Graduação).

Nota: A quantidade de bolsa de Desporto de 2012 foi alterada porque o que foi informada se referia a quantidade acumulada no ano.

TABELA 3.1 - INDICADORES DE DESEMPENHO DA UFC - 2003 A 2013

| ESPECIFICAÇÃO | 2003 | 2004 | 2005 | 2006 | 2007 | 2008 | 2009 | 2010 | 2011 | 2012 | 2013 |
|--|--------------|--------------|--------------|--------------|--------------|--------------|--------------|--------------|--------------|--------------|--------------|
| Recursos Humanos | | | | | | | | | | | |
| Corpo Docente | | | | | | | | | | | |
| Gênero | | | | | | | | | | | |
| Masculino | - | - | - | - | - | - | - | - | 61% | 61% | 60% |
| Feminino | - | - | - | - | - | - | - | - | 39% | 39% | 40% |
| Titulação (Docentes Ativos)⁶ | 1.083 | 1.093 | 1.100 | 1.234 | 1.749 | 1.772 | 1.956 | 2.005 | 2.024 | 2.052 | 2.152 |
| Doutorado | 668 | 710 | 746 | 846 | 915 | 1.002 | 1.081 | 1.216 | 1.269 | 1.346 | 1.436 |
| Mestrado | 415 | 383 | 354 | 388 | 481 | 465 | 480 | 552 | 568 | 548 | 543 |
| Especialização | - | - | - | - | 158 | 140 | 84 | 98 | 87 | 70 | 63 |
| Aperfeiçoamento | - | - | - | - | - | - | 1 | 1 | 1 | 1 | 1 |
| Graduação | - | - | - | - | 195 | 165 | 310 | 138 | 99 | 87 | 109 |
| Classe (Docentes Efetivos) | - | - | - | - | - | 1.419 | 1.651 | 1.842 | 1.865 | 1.883 | 1.984 |
| Titular | - | - | - | - | - | 56 | 51 | 53 | 50 | 65 | 75 |
| Associado | - | - | - | - | - | 318 | 363 | 461 | 455 | 485 | 510 |
| Adjunto | - | - | - | - | - | 754 | 810 | 832 | 849 | 852 | 840 |
| Assistente | - | - | - | - | - | 259 | 352 | 405 | 427 | 408 | 379 |
| Auxiliar | - | - | - | - | - | 32 | 75 | 91 | 84 | 73 | 180 |
| Jornada de Trabalho (Docentes Ativos) | - | - | - | - | 1.749 | 1.772 | 1.956 | 2.005 | 2.024 | 2.052 | 2.152 |
| 20h | - | - | - | - | 300 | 210 | 237 | 178 | 185 | 181 | 187 |
| 40h | - | - | - | - | 315 | 347 | 329 | 262 | 255 | 256 | 251 |
| DE | - | - | - | - | 1.134 | 1.215 | 1.390 | 1.565 | 1.584 | 1.615 | 1.714 |
| Corpo Técnico-Administrativo (Ativos) | | | | | | | | | | | |
| Gênero | | | | | | | | | | | |
| Masculino | - | - | - | - | - | - | - | - | 40% | 40% | 41% |
| Feminino | - | - | - | - | - | - | - | - | 60% | 60% | 59% |
| Titulação | 3.109 | 3.453 | 3.409 | 3.430 | 3.366 | 3.458 | 3.420 | 3.408 | 3.466 | 3.458 | 3.407 |
| Doutorado | - | - | - | - | 40 | 64 | 65 | 68 | 72 | 81 | 87 |
| Mestrado | - | - | - | - | 134 | 169 | 211 | 264 | 292 | 317 | 341 |
| Especialização | - | - | - | - | 411 | 527 | 601 | 944 | 1.009 | 1.056 | 1.022 |
| Graduação ⁷ | 859 | 1.376 | 1.367 | 1.397 | 897 | 1.067 | 1.007 | 670 | 677 | 656 | 706 |
| Ensino Médio | 1.800 | 1.417 | 1.406 | 1.428 | 1.314 | 1.230 | 1.181 | 1.141 | 1.128 | 1.082 | 1.011 |
| Ensino Fundamental | 450 | 660 | 636 | 605 | 570 | 401 | 355 | 321 | 288 | 266 | 240 |
| Nível de Classificação (Téc. Adm. Ativos) | - | - | - | - | - | 3.458 | 3.420 | 3.408 | 3.466 | 3.458 | 3.407 |
| A | - | - | - | - | - | 148 | 133 | 126 | 121 | 114 | 108 |
| B | - | - | - | - | - | 253 | 238 | 223 | 213 | 205 | 193 |
| C | - | - | - | - | - | 708 | 685 | 668 | 697 | 705 | 691 |
| D | - | - | - | - | - | 1.237 | 1.255 | 1.287 | 1.293 | 1.337 | 1.322 |
| E | - | - | - | - | - | 1.112 | 1.109 | 1.104 | 1.142 | 1.097 | 1.093 |

Fonte: PROGEP, 2013. (6) Docentes Ativos - Docentes da carreira do magistério superior, incluindo docentes visitantes e substitutos. 7) Até 2006, estão incluídas todas as titulações (Aperfeiçoamento, Especialização, Mestrado e Doutorado). (7) Até 2006, estão incluídas todas as titulações (Aperfeiçoamento, Especialização, Mestrado e Doutorado).

TABELA 3.1 - INDICADORES DE DESEMPENHO DA UFC - 2003 A 2013

| ESPECIFICAÇÃO | 2003 | 2004 | 2005 | 2006 | 2007 | 2008 | 2009 | 2010 | 2011 | 2012 | 2013 |
|---------------------------------------|--------------|--------------|--------------|--------------|--------------|--------------|--------------|--------------|--------------|--------------|--------------|
| Hospitais Universitários | | | | | | | | | | | |
| Hospitais (HUWC, MEAC) | 2 | 2 | 2 | 2 | 2 | 2 | 2 | 2 | 2 | 2 | 2 |
| Nº de Leitos | - | - | - | - | - | 458 | 458 | 462 | 462 | 462 | 462 |
| Nº de Consultas | 365.590 | 346.029 | 354.010 | 323.065 | 290.909 | 328.112 | 300.332 | 291.686 | 260.904 | 274.308 | 262.361 |
| Nº de Internações | 23.028 | 11.207 | 14.923 | 11.073 | 11.445 | 12.774 | 13.646 | 17.866 | 16.558 | 15.697 | 16.091 |
| Nº de Cirurgias | 7.421 | 7.227 | 10.594 | 7.380 | 7.329 | 9.374 | 9.419 | 8.377 | 8.919 | 9.212 | 9.216 |
| Nº de Exames | 732.820 | 728.409 | 752.291 | 968.207 | 945.867 | 972.434 | 959.311 | 963.761 | 812.386 | 890.267 | 958.199 |
| Nº de Partos | - | - | - | - | 4.867 | 5.413 | 5.171 | 4.319 | 4.282 | 3.656 | 3.801 |
| Nº de Transplantes (HUWC) | 80 | 113 | 106 | 100 | 110 | 130 | 173 | 205 | 254 | 278 | 305 |
| Córnea | - | - | - | - | - | - | 21 | 20 | 20 | 17 | 18 |
| Hepático | 28 | 53 | 55 | 55 | 62 | 73 | 80 | 91 | 124 | 124 | 130 |
| Medula Óssea | - | - | - | - | - | - | 7 | 14 | 17 | 27 | 44 |
| Pâncreas | - | - | - | - | - | - | - | - | 1 | 3 | 2 |
| Renal | 52 | 60 | 51 | 45 | 48 | 57 | 65 | 80 | 92 | 107 | 111 |
| Nº Hemodiálises (Sessões) | 11.299 | 9.317 | 11.369 | 11.558 | 11.647 | 11.797 | 11.567 | 11.700 | 11.500 | 11.756 | 10.634 |
| Nº Quimioterapia (Sessões) | 2.486 | 2.344 | 3.407 | 3.949 | 4.938 | 3.042 | 3.567 | 4.170 | 4.017 | 4.892 | 6.307 |
| Editora (publicações editadas) | | | | | | | | | | | |
| Títulos | 13 | 19 | 19 | 33 | 27 | 38 | 47 | 56 | 55 | 52 | 52 |
| Tiragem | 13.000 | 34.000 | 34.000 | 49.000 | 47.000 | 45.950 | 46.000 | 58.000 | 37.000 | 29.500 | 28.850 |
| Casas de Culturas | | | | | | | | | | | |
| Vagas Ofertadas | 3.787 | 2.913 | 3.014 | 3.412 | 2.122 | 4.129 | 3.712 | 3.217 | 3.079 | 2.572 | 2.531 |
| Teste de Admissão | 2.151 | 1.719 | 1.670 | 1.706 | 1.550 | 1.766 | 1.691 | 1.268 | 1.276 | 1.078 | 1.124 |
| Teste de Seleção | 1.636 | 1.194 | 1.344 | 1.706 | 572* | 2.363 | 2.021 | 1.949 | 1.803 | 1.494 | 1.407 |
| Nº Alunos Matriculados | 6.197 | 6.051 | 5.646 | 5.796 | 5.867 | 5.452 | 5.806 | 5.579 | 4.892 | 4.014 | 3.462 |
| Nº Alunos Concludentes | 1.492 | 1.410 | 1.308 | 1.316 | 945 | 1.380 | 1.447 | 1.149 | 1.166 | 936 | 1.067 |

Fonte: HUWC; MEAC, Editora UFC e Casas de culturas Estrangeira, 2013.

TABELA 3.1 - INDICADORES DE DESEMPENHO DA UFC - 2003 A 2013

| ESPECIFICAÇÃO | 2003 | 2004 | 2005 | 2006 | 2007 | 2008 | 2009 | 2010 | 2011 | 2012 | 2013 |
|---|--------------|--------------|--------------|--------------|--------------|---------------|---------------|---------------|---------------|---------------|---------------|
| Equipamentos Culturais | | | | | | | | | | | |
| Casa Amarela | | | | | | | | | | | |
| Nº Alunos Capacitados | 263 | 303 | 264 | 440 | 330 | 283 | 259 | 413 | 407 | 904 | 637 |
| Cinema e Vídeo | 62 | 59 | 62 | 66 | 66 | 72 | 62 | 47 | 57 | 49 | 43 |
| Fotografia | 141 | 80 | 116 | 146 | 151 | 141 | 166 | 99 | 107 | 110 | 157 |
| Cinema de Animação | 30 | 127 | 51 | - | 33 | 30 | 31 | 27 | 43 | 6 | 18 |
| Oficinas | 30 | 37 | 35 | 228 | 80 | 40 | - | 240 | 200 | 739 | 419 |
| Cine Club (espectadores) | 560 | 5.000 | 5.000 | 6.000 | 5.000 | 2.500 | - | - | - | 10.209 | 9.726 |
| Cine Ceará (espectadores) | 30.000 | 30.000 | 35.000 | 35.000 | 35.000 | 40.000 | 43.499 | 45.000 | 60.000 | 60.000 | 60.000 |
| Casa José de Alencar | | | | | | | | | | | |
| Nº de Visitantes | - | - | - | - | - | 12.047 | 25.740 | 45.102 | 51.038 | 35.987 | 51.300 |
| Estudantes | - | - | - | - | - | 5.909 | 6.233 | 3.955 | 5.714 | 4.038 | 6.813 |
| Participantes de Eventos | - | - | - | - | - | 3.059 | 15.883 | 37.000 | 42.075 | 29.157 | 41.671 |
| Turistas | - | - | - | - | - | 3.079 | 3.624 | 4.147 | 3.249 | 2.792 | 2.816 |
| Seara da Ciência | | | | | | | | | | | |
| Nº Alunos Visitantes no Salão de Exposição | 4.140 | 2.447 | 4.090 | 7.241 | 6.560 | 7.476 | 9.262 | 15.639 | 15.900 | 3.087 | 14.814 |
| Escola Pública | 2.643 | 752 | 1.856 | 3.140 | 3.331 | 3.641 | 5.021 | 6.256 | 5.999 | 1.913 | 8.054 |
| Escola Particular | 819 | 1.193 | 1.491 | 2.642 | 1.841 | 1.845 | 2.472 | 4.995 | 6.910 | 1.023 | 5.359 |
| Avulsos | 678 | 502 | 743 | 1.459 | 1.388 | 1.990 | 1.769 | 4.388 | 2.991 | 151 | 1.401 |
| Museu | | | | | | | | | | | |
| Nº de Visitantes | 3.216 | 6.556 | 2.783 | 4.531 | 4.314 | 3.250 | 3.508 | 3.266 | 6.346 | 8.062 | 4.702 |
| Nº de Exposições | 5 | 10 | 10 | 15 | 4 | 7 | 10 | 8 | 7 | 6 | 6 |
| Teatro Universitário | | | | | | | | | | | |
| Nº de Atividades e Eventos | - | - | - | - | - | - | - | - | 52 | 54 | 184 |
| Nº de Visitantes | - | - | - | - | - | - | - | - | 1.670 | 11.520 | 20.332 |
| Rádio Universitária FM 107,9 | | | | | | | | | | | |
| Nº de Atividades | | | | | | | | | 10.922 | 12.695 | 13.248 |
| Programação | - | - | - | - | - | - | - | - | 50 | 51 | 52 |
| Jornalismo | - | - | - | - | - | - | - | - | 10.824 | 12.600 | 13.164 |
| Publicidade | - | - | - | - | - | - | - | - | 48 | 44 | 32 |
| Orçamento (Milhões) | | | | | | | | | | | |
| Previsão | - | - | - | - | - | 804,05 | 748,06 | 901,89 | 934,76 | 974,62 | 1.116,86 |
| Executado | - | - | - | - | - | 771,74 | 774,84 | 917,41 | 927,40 | 977,95 | 1.119,66 |
| Executado/Previsão (%) | - | - | - | - | - | 95,98% | 103,58% | 101,72% | 99,21% | 100,34% | 100,25% |
| Infraestrutura Física (Mil m²) | | | | | | | | | | | |
| Área Construída (m ²) | 233,63 | 233,63 | 233,63 | 235,14 | 235,14 | 262,73 | 277,48 | 291,31 | 307,57 | 317,23 | 340,67 |

Fonte: Equipamentos Culturais, Superintendência e Infraestrutura, 2013.

INDICADORES DE GESTÃO

TABELA 3.2 - INDICADORES DE GESTÃO PARA O TCU - 2008 A 2013

| COMPONENTES DOS INDICADORES DE DESEMPENHO | 2008 | 2009 | 2010 | 2011 | 2012 | 2013 |
|--|----------------|----------------|----------------|----------------|----------------|----------------|
| AE – Aluno Equivalente da UFC ¹ | 34.023,00 | 33.557,62 | 37.908,26 | 40.708,72 | 41.144,35 | 42.443,53 |
| ATI – Aluno em Tempo Integral ¹ | 21.212,00 | 21.461,92 | 23.307,93 | 25.035,20 | 26.330,48 | 26.466,34 |
| AgE – Aluno Equivalente de Graduação | 28.080,00 | 27.074,62 | 31.631,26 | 33.018,72 | 32.468,35 | 34.247,53 |
| ApgTI – Aluno da Pós-Graduação em Tempo Integral | 5.615 | 6.075 | 5.839 | 7.308,00 | 8.268,00 | 7.760,00 |
| ArTI – Aluno de Residência em Tempo Integral | 328 | 408 | 438 | 382,00 | 408,00 | 436,00 |
| AgTI – Aluno de Graduação em Tempo Integral | 15.269,00 | 14.978,92 | 17.030,93 | 17.345,20 | 17.654,48 | 18.270,34 |
| Ag – Aluno de Graduação | 20.991 | 21.289 | 22.538 | 25.971 | 26.956 | 27.433 |
| Apg – Aluno de Pós-Graduação | 2.808 | 3.038 | 2.920 | 3.654 | 4.134 | 3.880 |
| Ar – Aluno de Residência Médica | 164 | 204 | 219 | 191 | 204 | 218 |
| Ndi – Alunos Diplomados | 2.520 | 2.481 | 2.586 | 2.792 | 2.684 | 2.920 |
| Ni – Alunos Ingressantes | 4.822 | 4.731 | 6.204 | 5.643 | 6.406 | 6.087 |
| Custo corrente com HU ² (inclui 65% do HU) | 444.351.055,04 | 473.411.413,49 | 564.453.156,89 | 581.255.114,03 | 560.737.712,22 | 698.496.687,71 |
| Custo corrente sem HU | 426.930.950,49 | 431.030.343,74 | 513.713.119,26 | 491.835.392,86 | 482.034.252,71 | 609.763.905,54 |
| Número de funcionários Equivalente com HU ³ | 3.313,00 | 3.252,50 | 3.255,50 | 3.283,25 | 3.281,50 | 3.277,75 |
| Número de funcionários Equivalente sem HU | 1.902,25 | 1.916,25 | 1.954,00 | 1.927,00 | 1.990,00 | 2.047,50 |
| Professor Equivalente | 1.619 | 1.765,50 | 1.856,00 | 1.851,50 | 1.912,50 | 1.948,50 |

Fonte: Relatório de Gestão, 2013.

(1) Esses Indicadores foram calculados baseados nos procedimentos de cálculo do Tribunal de Contas da União - TCU de 2007. De 2005 a 2006 esses indicadores foram calculados com base nos dados dos relatórios dos anos correspondentes.

(2) HU - Hospitais Universitários.

(3) A base de cálculo desse indicador é apenas a razão entre funcionários e professores em 2004.

(*) Após auditoria da CGU-CE.

Nota: 1. A definição dos indicadores e sua metodologia de cálculo encontram-se no documento "Orientações para o Cálculo dos Indicadores de Gestão", Decisão Nº 408/2002 e Nº 1043/2006 e Nº 2167/2006 - Plenário Tribunal de Contas da União.

Versão revisada em janeiro de 2011, elaborada pelo Tribunal de Contas da União - TCU.

TABELA 3.2 - INDICADORES DE GESTÃO PARA O TCU - 2008 A 2013

| INDICADORES | 2008* | 2009 | 2010 | 2011 | 2012 | 2013 |
|---|--------------|-------------|-------------|-------------|-------------|-------------|
| I.A. Custo corrente com HU/Aluno Equivalente | 13.060,38 | 14.107,42 | 14.889,98 | 14.278,39 | 13.628,55 | 16.457,08 |
| I.B. Custo Corrente sem HU/Aluno Equivalente | 12.548,36 | 12.844,49 | 13.551,48 | 12.081,82 | 11.715,69 | 14.366,47 |
| II. Aluno Tempo Integral/Professor Equivalente | 13,10 | 12,16 | 12,56 | 13,52 | 13,77 | 13,58 |
| III.A. Aluno Tempo Integral/Funcionário Equivalente com HU | 6,40 | 6,60 | 7,16 | 7,63 | 8,03 | 8,07 |
| III.B. Aluno Tempo Integral/Funcionário Equivalente sem HU | 11,15 | 11,20 | 11,93 | 12,99 | 13,23 | 12,93 |
| IV.A. Funcionário Equivalente com HU/Professor Equivalente ³ | 2,05 | 1,84 | 1,75 | 1,77 | 1,72 | 1,68 |
| IV.B. Funcionário Equivalente sem HU/Professor Equivalente | 1,17 | 1,09 | 1,05 | 1,04 | 1,04 | 1,05 |
| V. Grau de Participação Estudantil-GPE | 0,73 | 0,70 | 0,76 | 0,67 | 0,65 | 0,67 |
| VI. Grau de Envolvimento com Pós-Graduação-GEPE | 0,12 | 0,12 | 0,11 | 0,12 | 0,13 | 0,12 |
| VII. Conceito CAPES para a Pós-Graduação | 4,13 | 4,11 | 4,22 | 4,22 | 4,20 | 4,34 |
| VIII. Índice de Qualificação do Corpo Docente-IQCD | 3,95 | 3,73 | 4,03 | 4,13 | 4,15 | 4,24 |
| IX. Taxa de Sucesso na Graduação-TSG | 70,00% | 66,86% | 68,45% | 69,06% | 66,63% | 56,51% |

Fonte: Relatório de Gestão, 2013.

(3) A base de cálculo desse indicador é apenas a razão entre funcionários e professores em 2004.

(*) Após auditoria da CGU-CE.

Nota: 1. A definição dos indicadores e sua metodologia de cálculo encontram-se no documento "Orientações para o Cálculo dos Indicadores de Gestão", Decisão Nº 408/2002 e Nº 1043/2006 e Nº 2167/2006 - Plenário Tribunal de Contas da União. Versão revisada em janeiro de 2011, elaborada pelo Tribunal de Contas da União - TCU.

GRÁFICO 3.1 - CUSTO CORRENTE/ALUNO EQUIVALENTE - 2008 A 2013

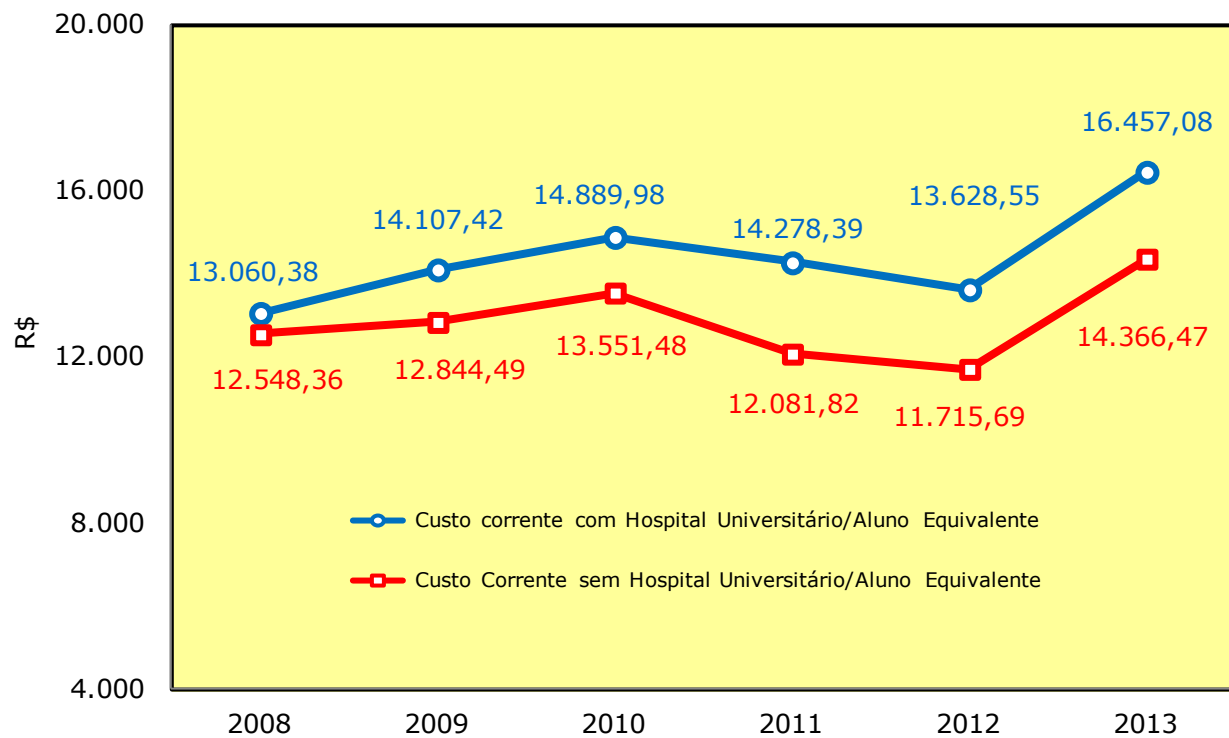
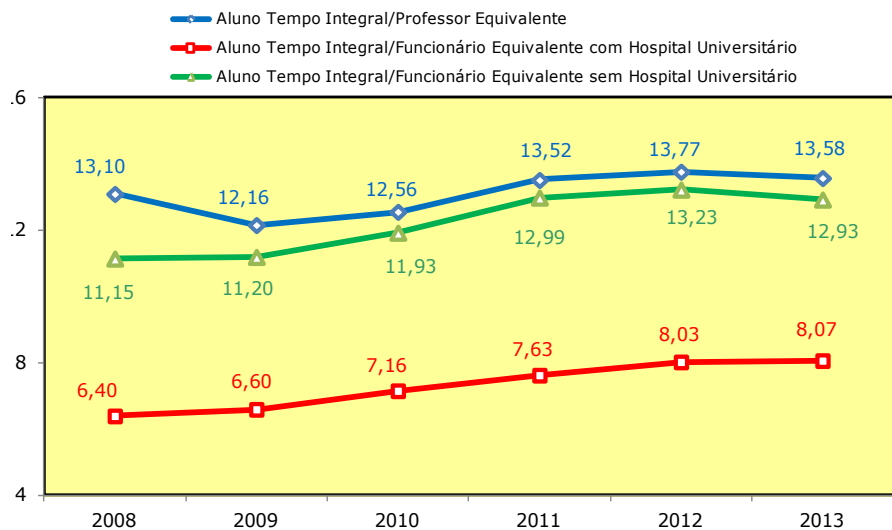


GRÁFICO 3.2 - ALUNO TEMPO INTEGRAL/PROFESSOR/FUNCIÓNÁRIO - 2008 A 2013



Fonte: Elaborado pela Coordenadoria de Planejamento e Gestão Estratégica - CPE, 2013.

GRÁFICO 3.3 - FUNCIONÁRIO EQUIVALENTE/PROFESSOR EQUIVALENTE

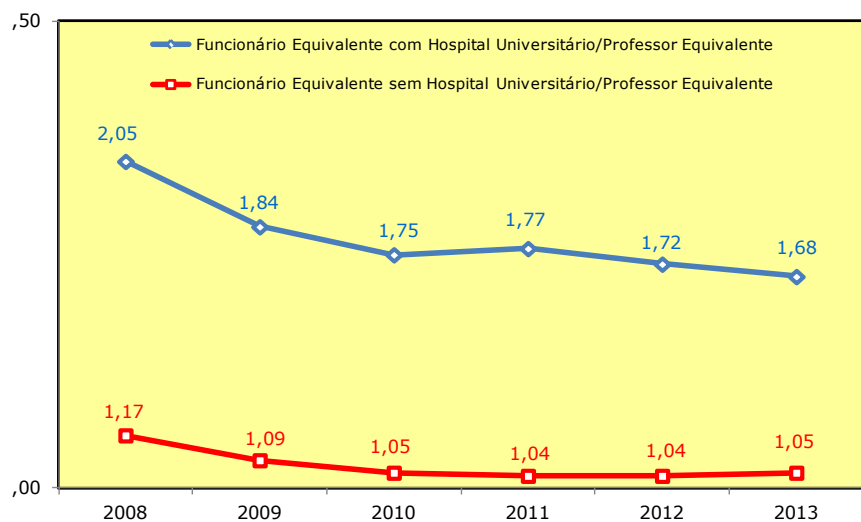
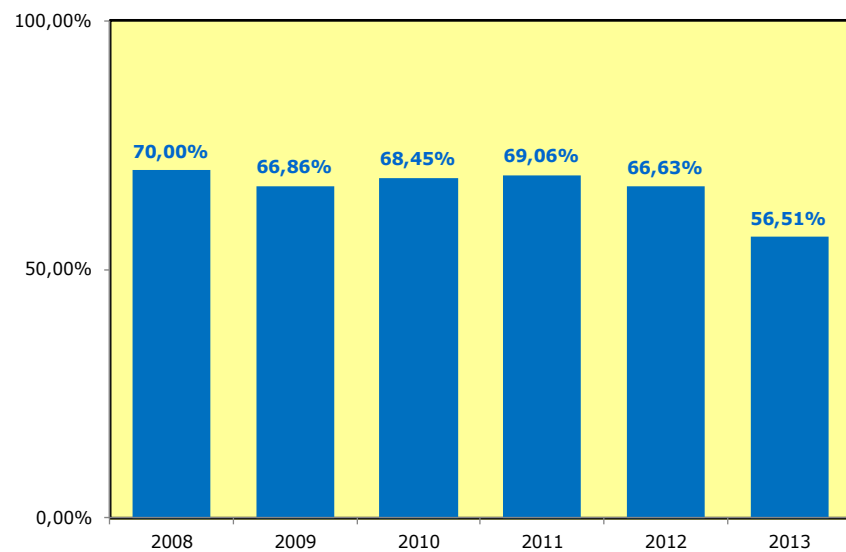


GRÁFICO 3.4 - TAXA DE SUCESSO NA GRADUAÇÃO - 2008 A 2013



Fonte: Elaborado pela Coordenadoria de Planejamento e Gestão Estratégica - CPE, 2013.

GRÁFICO 3.5 - GRAU DE ENVOLVIMENTO COM PÓS-GRADUAÇÃO - 2008 A 2013

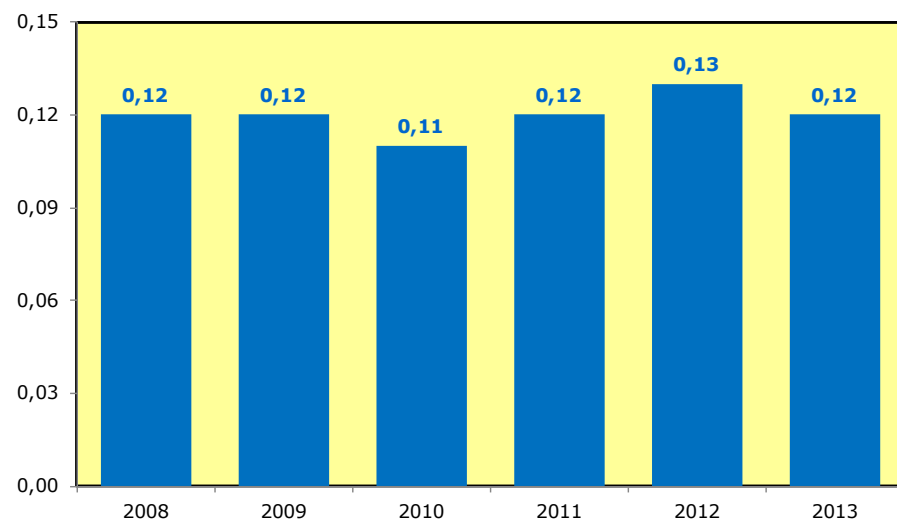
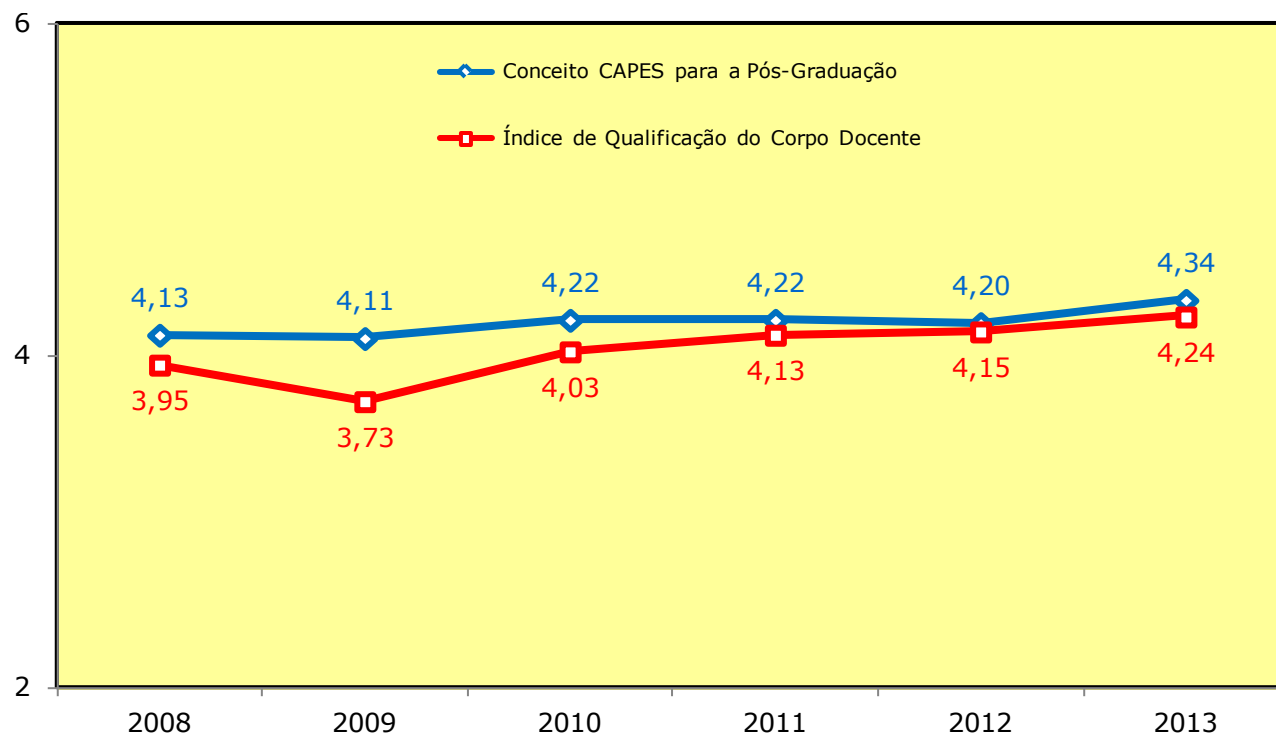


GRÁFICO 3.6 - CONCEITO CAPES E ÍNDICE DE QUALIFICAÇÃO - 2008 A 2013



Fonte: Elaborado pela Coordenadoria de Planejamento e Gestão Estratégica - CPE, 2013.

TABELA 3.3 - RANKING DA TAXA DE SUCESSO DA GRADUAÇÃO POR CURSO - 2011 A 2013

| CÓDIGO DO CURSO | | CURSOS | PERÍODO | RANKING | | | TAXA DE SUCESSO % | | |
|-----------------|--------|-----------------------------------|---------|---------|------|------|-------------------|--------|--------|
| UFC | INEP | | | 2013 | 2012 | 2011 | 2013 | 2012 | 2011 |
| 57 | 37274 | Filosofia - Licenciatura | Noturno | 1 | 45 | 57 | 223,1 | 43,80 | 34,60 |
| 35 | 13976 | Geografia - Licenciatura | Diurno | 2 | 6 | 8 | 219 | 100,00 | 101,60 |
| 52 | 13967 | Pedagogia | Diurno | 3 | 14 | 19 | 143,6 | 84,30 | 81,40 |
| 205 | 99308 | Odontologia - Sobral | Diurno | 4 | 63 | 67 | 135 | - | 7,50 |
| 45 | 14000 | Educação Física - Licenciatura | Diurno | 5 | 20 | 17 | 124 | 76,00 | 84,00 |
| - | 399346 | Filosofia - Bacharelado - Cariri | Noturno | 6 | - | - | 122,2 | - | - |
| 301 | 54494 | Medicina - Barbalha | Diurno | 7 | 6 | 6 | 107,5 | 100,00 | 105,00 |
| 10 | 13969 | Ciências Contábeis | Diurno | 8 | 25 | 28 | 106,3 | 68,80 | 67,50 |
| 46 | 100256 | Educação Física-Bacharelado | Diurno | 9 | 10 | 9 | 104 | 92,00 | 100,00 |
| 37A | 29489 | Letras - Português | Diurno | 10 | 2 | 13 | 102,8 | 113,90 | 89,00 |
| 40 | 13996 | Medicina - Fortaleza | Diurno | 11 | 7 | 2 | 102,6 | 97,40 | 148,10 |
| 302 | 99340 | Administração - Cariri | Noturno | 12 | 37 | 39 | 100 | 55,00 | 55,00 |
| 15 | 13968 | Direito | Diurno | 13 | 9 | 22 | 92,6 | 92,20 | 79,30 |
| 19 | 13988 | Engenharia Civil | Diurno | 14 | 44 | 47 | 91,7 | 47,10 | 47,90 |
| 51 | 13997 | Odontologia | Diurno | 15 | 24 | 25 | 91,1 | 71,30 | 70,40 |
| 201 | 54490 | Medicina - Sobral | Diurno | 16 | 4 | 5 | 90,2 | 105,00 | 107,50 |
| 18 | 13994 | Enfermagem | Diurno | 17 | 12 | 14 | 88,8 | 90,00 | 86,30 |
| 30 | 13995 | Farmácia | Diurno | 18 | 11 | 23 | 88,1 | 91,10 | 79,20 |
| 58 | 14002 | Secretariado Executivo | Noturno | 19 | 12 | 20 | 86,8 | 90,00 | 80,50 |
| 14 | 38208 | Direito | Noturno | 20 | 1 | 10 | 86,3 | 114,40 | 98,90 |
| 54 | 13986 | Psicologia | Diurno | 21 | 17 | 1 | 85,9 | 82,00 | 175,00 |
| 83 | 23947 | Jornalismo | Diurno | 22 | 19 | 32 | 84,6 | 78,00 | 64,00 |
| - | 416834 | Ciências Sociais - Bacharelado | Noturno | 23 | - | - | 80 | - | - |
| 36 | 13984 | História - Licenciatura | Diurno | 24 | 36 | 33 | 78,6 | 58,20 | 63,40 |
| 5 | 13981 | Biblioteconomia | Diurno | 25 | 40 | 64 | 75,4 | 50,00 | 20,00 |
| 84 | 37267 | Publicidade e Propaganda | Diurno | 26 | 30 | 37 | 74,5 | 64,70 | 58,00 |
| 33 | 38202 | Administração | Noturno | 27 | 15 | 52 | 72,8 | 83,80 | 45,00 |
| 37B | 33013 | Letras - Português-Inglês | Diurno | 28 | 50 | 54 | 71,4 | 34,00 | 39,00 |
| 37F | 27263 | Letras - Português-Espanhol | Diurno | 29 | 46 | 44 | 71,1 | 42,90 | 51,00 |
| 63 | 13993 | Engenharia de Alimentos | Diurno | 30 | 23 | 35 | 70,6 | 73,00 | 60,00 |
| 37E | 25821 | Letras - Português-Italiano | Diurno | 31 | 48 | 51 | 69,2 | 37,50 | 45,50 |
| 206 | 99310 | Psicologia - Sobral | Diurno | 32 | 21 | 45 | 65 | 75,00 | 50,00 |
| 4 | 13987 | Arquitetura e Urbanismo | Diurno | 33 | 16 | 12 | 64,1 | 83,30 | 95,10 |
| 304 | 99342 | Biblioteconomia - Cariri | Diurno | 34 | 34 | 34 | 63,3 | 61,10 | 63,20 |
| 1 | 13998 | Administração | Diurno | 35 | 25 | 15 | 62 | 68,80 | 85,20 |
| 11 | 13982 | Ciências Sociais - Licenciatura | Diurno | 36 | 6 | 24 | 60 | 100,00 | 76,00 |
| 7 | 313974 | Ciências Biológicas - Bacharelado | Diurno | 37 | 3 | - | 59,6 | 107,70 | - |
| 3 | 13965 | Agronomia | Diurno | 38 | 26 | 31 | 59,4 | 68,60 | 64,30 |
| 2 | 38204 | Ciências Contábeis | Noturno | 39 | 8 | 4 | 56,3 | 96,30 | 110,00 |
| 38 | 38246 | Matemática - Licenciatura | Noturno | 40 | 18 | 16 | 56 | 80,00 | 84,30 |
| 13 | 13999 | Ciências Atuariais | Noturno | 41 | 28 | 7 | 56 | 68,00 | 104,00 |

Fonte: PINGIFES, 2013.

TABELA 3.3 - RANKING DA TAXA DE SUCESSO DA GRADUAÇÃO POR CURSO - 2011 A 2013

| CÓDIGO DO CURSO | | CURSOS | PERÍODO | RANKING | | | TAXA DE SUCESSO % | | |
|-----------------|--------|------------------------------------|---------|---------|------|------|-------------------|--------|--------|
| UFC | INEP | | | 2013 | 2012 | 2011 | 2013 | 2012 | 2011 |
| 20 | 13989 | Engenharia Elétrica | Diurno | 42 | 39 | 40 | 55,9 | 52,40 | 54,80 |
| 21 | 13990 | Engenharia Mecânica | Diurno | 43 | 41 | 38 | 55,9 | 49,20 | 57,40 |
| 8 | 13970 | Ciências Econômicas | Diurno | 44 | 29 | 36 | 55 | 65,00 | 59,00 |
| 26 | 37265 | Engenharia de Produção Mecânica | Diurno | 45 | 35 | 43 | 55 | 61,00 | 51,20 |
| 64 | 50392 | Zootecnia | Diurno | 46 | 33 | 30 | 54,5 | 62,70 | 64,70 |
| 81 | 14001 | Design de Moda | Diurno | 47 | 4 | 3 | 54 | 105,00 | 120,00 |
| 306 | 99346 | Filosofia - Licenciatura - Cariri | Noturno | 48 | 62 | 59 | 53,7 | 5,00 | 32,10 |
| 65 | 13980 | Computação | Diurno | 49 | 21 | 26 | 53,2 | 75,00 | 70,00 |
| 25 | 13991 | Engenharia Química | Diurno | 50 | 31 | 42 | 52,1 | 63,90 | 51,40 |
| 49 | 99567 | Química - Bacharelado | Diurno | 51 | 5 | 21 | 52 | 104,00 | 80,40 |
| 305 | 99344 | Engenharia Civil - Cariri | Diurno | 52 | 13 | 41 | 51,9 | 85,70 | 51,60 |
| 61 | 13992 | Engenharia de Pesca | Diurno | 53 | 32 | 32 | 50 | 63,00 | 64,00 |
| 11 | 313982 | Ciências Sociais - Bacharelado | Diurno | 54 | 27 | - | 45,9 | 68,10 | - |
| 36 | 313984 | História - Bacharelado | Diurno | 55 | 6 | - | 44,4 | 100,00 | - |
| 7 | 13974 | Ciências Biológicas - Licenciatura | Diurno | 56 | 6 | 11 | 43,5 | 100,00 | 96,70 |
| 16 | 13966 | Economia Doméstica | Diurno | 57 | 22 | 29 | 43 | 73,80 | 65,00 |
| 53 | 38273 | Pedagogia | Noturno | 58 | 46 | 27 | 40,8 | 42,90 | 67,60 |
| 59 | 38217 | Química - Licenciatura | Noturno | 59 | 38 | 18 | 38,8 | 54,00 | 83,30 |
| 9 | 38206 | Ciências Econômicas | Noturno | 60 | 42 | 46 | 37,5 | 48,80 | 48,80 |
| 27 | 69190 | Engenharia de Teleinformática | Diurno | 61 | 49 | 55 | 36,7 | 36,00 | 38,00 |
| 303 | 107892 | Agronomia - Cariri | Diurno | 62 | 58 | 53 | 36,5 | 20,00 | 42,90 |
| 34 | 13975 | Geologia | Diurno | 63 | 43 | 49 | 35 | 47,50 | 46,20 |
| 31 | 38239 | Física - Licenciatura | Noturno | 64 | 47 | 48 | 31,3 | 39,00 | 47,60 |
| - | 111294 | Oceanografia | Diurno | 65 | - | - | 27,8 | - | - |
| 203 | 99300 | Engenharia da Computação - Sobral | Diurno | 66 | 59 | 64 | 26,8 | 13,90 | 20,00 |
| - | 150096 | Design de Produto - Cariri | Noturno | 67 | - | - | 25,5 | - | - |
| 44 | 100021 | Educação Musical - Licenciatura | Diurno | 68 | 51 | 58 | 25 | 33,30 | 34,50 |
| 47 | 13972 | Física - Bacharelado | Diurno | 69 | 52 | 61 | 25 | 32,50 | 25,60 |
| 28 | 13971 | Estatística | Diurno | 70 | 53 | 50 | 25 | 23,30 | 45,80 |
| 37C | 34433 | Letras - Português-Francês | Diurno | 71 | 54 | 62 | 25 | 23,10 | 25,00 |
| 204 | 99302 | Engenharia Elétrica - Sobral | Diurno | 72 | 57 | 66 | 25 | 20,70 | 15,20 |
| 48 | 13977 | Matemática - Bacharelado | Diurno | 73 | 60 | 60 | 24,4 | 12,50 | 30,80 |
| 57 | 337274 | Filosofia - Bacharelado | Noturno | 74 | 6 | - | 24,3 | 100,00 | - |
| 401 | 106167 | Sistemas de Informação - Quixadá | Diurno | 75 | 56 | 65 | 22 | 22,20 | 17,10 |
| 202 | 99306 | Ciências Econômicas - Sobral | Noturno | 76 | 55 | 56 | 20,9 | 22,50 | 35,00 |
| 23 | 99572 | Engenharia Metalúrgica | Diurno | 77 | 58 | 63 | 18,3 | 20,00 | 22,50 |
| 37D | 25822 | Letras - Português-Alemão | Diurno | 78 | 61 | 68 | 17,6 | 10,50 | 7,10 |
| 35 | 313976 | Geografia - Bacharelado | Diurno | 79 | 17 | - | 15,3 | 82,00 | - |
| - | 1E+06 | Redes de Computadores - Quixadá | Noturno | 80 | - | - | 13,3 | - | - |
| - | 116834 | Ciências Sociais - Licenciatura | Noturno | 81 | - | - | 6,8 | - | - |

Fonte: PINGIFES, 2013.

TABELA 3.4 - RANKING DAS 100 UNIVERSIDADES IBERO-AMERICANAS - 2013

| Ranking - 2013 | | | | | | Instituição | País | Produção Científica |
|----------------|-----|----|--------|----------|------|---|------|---------------------|
| IBE | LAC | CO | Brasil | Nordeste | IFES | | | |
| 1 | 1 | 1 | 1 | | | Universidade de Sao Paulo | BRA | 47.833 |
| 2 | 2 | 1 | | | | Universidad Nacional Autonoma de Mexico | MEX | 19.349 |
| 3 | | 1 | | | | Universitat de Barcelona | ESP | 16.914 |
| 4 | 3 | 2 | 2 | | | Universidade Estadual de Campinas | BRA | 16.885 |
| 5 | 4 | 3 | 3 | | | Universidade Estadual Paulista Julio de Mesquita Filho | BRA | 16.810 |
| 6 | 5 | 4 | 4 | | 1 | Universidade Federal do Rio de Janeiro | BRA | 14.702 |
| 7 | | 2 | | | | Universitat Autonoma de Barcelona | ESP | 14.576 |
| 8 | | 3 | | | | Universidad Complutense de Madrid | ESP | 14.351 |
| 9 | | 1 | | | | Universidade do Porto | PRT | 12.904 |
| 10 | 6 | 5 | 5 | | 2 | Universidade Federal do Rio Grande do Sul | BRA | 12.223 |
| 11 | | 4 | | | | Universitat Politecnica de Catalunya | ESP | 12.010 |
| 12 | | 5 | | | | Universitat de Valencia | ESP | 11.928 |
| 13 | | 6 | | | | Universidad Autonoma de Madrid | ESP | 11.678 |
| 14 | | 2 | | | | Universidade Tecnica de Lisboa | PRT | 11.553 |
| 15 | 7 | 1 | | | | Universidad de Buenos Aires | ARG | 11.452 |
| 16 | 8 | 6 | 6 | | 3 | Universidade Federal de Minas Gerais | BRA | 10.711 |
| 17 | | 7 | | | | Universidad de Granada | ESP | 10.285 |
| 18 | | 8 | | | | Universidad Politecnica de Valencia | ESP | 9.441 |
| 19 | 9 | 7 | 7 | | 4 | Universidade Federal de Sao Paulo | BRA | 9.433 |
| 20 | | 9 | | | | Universidad de Sevilla | ESP | 8.861 |
| 21 | | 10 | | | | Universidad Politecnica de Madrid | ESP | 8.760 |
| 22 | | 11 | | | | Universidad de Zaragoza | ESP | 8.504 |
| 23 | 10 | 1 | | | | Universidad de Chile | CHL | 8.354 |
| 24 | | 12 | | | | Universidad del Pais Vasco | ESP | 8.312 |
| 25 | | 13 | | | | Universidade de Santiago de Compostela | ESP | 7.507 |
| 26 | | 3 | | | | Universidade de Lisboa | PRT | 7.220 |
| 27 | | 4 | | | | Universidade de Coimbra | PRT | 7.162 |
| 28 | 11 | 2 | | | | Centro de Investigacion y de Estudios Avanzados del IPN | MEX | 7.072 |
| 29 | | 5 | | | | Universidade de Aveiro | PRT | 6.743 |
| 30 | 12 | 8 | 8 | | 5 | Universidade Federal de Santa Catarina | BRA | 6.521 |
| 31 | 13 | 2 | | | | Pontificia Universidad Catolica de Chile | CHL | 6.184 |
| 32 | 14 | 2 | | | | Universidad Nacional de La Plata | ARG | 6.136 |
| 33 | 15 | 9 | 9 | | 6 | Universidade Federal do Paraná | BRA | 5.971 |

Fonte: <http://www.scimagolab.com>. Acesso: 11 de Set. 2013. O ranking Ibero-Americano SIR 2013 apresenta um perfil detalhado da atividade científica das instituições de ensino superior com base em dados de publicações e citações. Lista LAC: Lista dos países da América Latina e Caribe, constituída pelos mesmos países mencionados anteriormente exceptuando Espanha e Portugal. CO: Posição da Universidade dentro do seu país. Destacámos os valores do CI, IN e 1Q para as instituições com uma produção menor que 400 documentos no período de estudo. Estes valores devem ser analisados com cuidado uma vez que a baixa produção dessas instituições as torna estatisticamente insignificantes.

TABELA 3.4 - RANKING DAS 100 UNIVERSIDADES IBERO-AMERICANAS - 2013

| Ranking - 2013 | | | | | | Instituição | País | Produção Científica |
|----------------|-----------|-----------|-----------|----------|-----------|--|------------|---------------------|
| IBE | LAC | CO | Brasil | Nordeste | IFES | | | |
| 34 | | 14 | | | | Universidad de Oviedo | ESP | 5.872 |
| 35 | | 6 | | | | Universidade Nova de Lisboa | PRT | 5.785 |
| 36 | 16 | 3 | | | | Instituto Politecnico Nacional | MEX | 5.581 |
| 37 | | 7 | | | | Universidade do Minho | PRT | 5.523 |
| 38 | 17 | 10 | 10 | 1 | 7 | Universidade Federal de Pernambuco | BRA | 5.389 |
| 39 | 18 | 11 | 11 | | 8 | Universidade de Brasília | BRA | 5.334 |
| 40 | | 15 | | | | Universidad de Castilla-La Mancha | ESP | 5.210 |
| 41 | 19 | 1 | | | | Universidad Nacional de Colombia | COL | 5.112 |
| 42 | | 16 | | | | Universidade de Vigo | ESP | 4.977 |
| 43 | | 17 | | | | Universidad de Murcia | ESP | 4.920 |
| 44 | 20 | 12 | 12 | | 9 | Universidade Federal de Vicosa | BRA | 4.872 |
| 45 | | 18 | | | | Universidad de Navarra | ESP | 4.865 |
| 46 | 21 | 13 | 13 | | 10 | Universidade Federal de Sao Carlos | BRA | 4.810 |
| 47 | 22 | 14 | 14 | | 11 | Universidade do Estado do Rio de Janeiro | BRA | 4.686 |
| 48 | 23 | 15 | 15 | 2 | 12 | Universidade Federal do Ceará | BRA | 4.558 |
| 49 | 24 | 1 | | | | Universidad de Puerto Rico | PRI | 4.508 |
| 50 | | 19 | | | | Universidad Carlos III de Madrid | ESP | 4.498 |
| 51 | 25 | 16 | 16 | | 13 | Universidade Federal Fluminense | BRA | 4.473 |
| 52 | | 20 | | | | Universidad de Salamanca | ESP | 4.454 |
| 53 | | 21 | | | | Universidad de Malaga | ESP | 4.404 |
| 54 | 26 | 17 | 17 | | 14 | Universidade Federal de Santa Maria | BRA | 4.288 |
| 55 | | 22 | | | | Universidad de Valladolid | ESP | 4.181 |
| 56 | | 23 | | | | Universitat Rovira i Virgili | ESP | 4.168 |
| 57 | | 24 | | | | Universitat d'Alacant | ESP | 4.047 |
| 58 | 27 | 4 | | | | Universidad Autonoma Metropolitana | MEX | 3.934 |
| 59 | | 25 | | | | Universitat Pompeu Fabra | ESP | 3.929 |
| 60 | | 26 | | | | Universidad de Cantabria | ESP | 3.924 |
| 61 | | 27 | | | | Universidad de Alcala | ESP | 3.842 |
| 61 | | 27 | | | | Universidad de La Laguna | ESP | 3.842 |
| 62 | 28 | 3 | | | | Universidad de Concepcion | CHL | 3.718 |
| 63 | 29 | 3 | | | | Universidad Nacional de Cordoba | ARG | 3.508 |
| 64 | | 28 | | | | Universidad de Cordoba | ESP | 3.505 |
| 65 | 30 | 18 | 18 | 3 | 15 | Universidade Federal da Bahia | BRA | 3.504 |
| 66 | | 29 | | | | Universidad de Extremadura | ESP | 3.377 |

Fonte: <http://www.scimagoiab.com>. Acesso: 11 de Set. 2013. O ranking Ibero-Americano SIR 2013 apresenta um perfil detalhado da atividade científica das instituições de ensino superior com base em dados de publicações e citações. Lista LAC: Lista dos países da América Latina e Caribe, constituída pelos mesmos países mencionados anteriormente excetuando Espanha e Portugal. CO: Posição da Universidade dentro do seu país. Destacamos os valores do CI, IN e IQ para as instituições com uma produção menor que 400 documentos no período de estudo. Estes valores devem ser analisados com cuidado uma vez que a baixa produção dessas instituições as torna estatisticamente insignificantes.

TABELA 3.4 - RANKING DAS 100 UNIVERSIDADES IBERO-AMERICANAS - 2013

| Ranking - 2013 | | | | | | Instituição | País | Produção Científica |
|----------------|-----|----|--------|----------|------|---|------|---------------------|
| IBE | LAC | CO | Brasil | Nordeste | IFES | | | |
| 67 | 31 | 19 | 19 | | 16 | Universidade Estadual de Maringa | BRA | 3.352 |
| 68 | | 30 | | | | Universitat de les Illes Balears | ESP | 3.122 |
| 69 | 32 | 1 | | | | Universidad de la Republica | URY | 3.114 |
| 70 | 33 | 20 | 20 | 4 | 17 | Universidade Federal do Rio Grande do Norte | BRA | 3.024 |
| 71 | 34 | 21 | 21 | | 18 | Universidade Federal de Lavras | BRA | 2.924 |
| 72 | | 31 | | | | Universidad Rey Juan Carlos | ESP | 2.891 |
| 73 | | 32 | | | | Universidad Miguel Hernandez | ESP | 2.867 |
| 74 | 35 | 22 | 22 | | 19 | Universidade Federal de Goias | BRA | 2.807 |
| 75 | 36 | 23 | 23 | 5 | 20 | Universidade Federal da Paraiba | BRA | 2.742 |
| 76 | | 33 | | | | Universidade da Coruna | ESP | 2.731 |
| 77 | 37 | 2 | | | | Universidad de Antioquia | COL | 2.721 |
| 78 | | 34 | | | | Universitat de Girona | ESP | 2.642 |
| 79 | 38 | 24 | 24 | | | Pontificia Universidade Catolica do Rio de Janeiro | BRA | 2.612 |
| 79 | 38 | 24 | 25 | | 21 | Universidade Federal de Uberlandia | BRA | 2.612 |
| 80 | 39 | 1 | | | | Universidad Central de Venezuela | VEN | 2.532 |
| 81 | 40 | 25 | 26 | | 22 | Universidade Federal de Pelotas | BRA | 2.525 |
| 82 | 41 | 26 | 27 | | | Pontificia Universidade Catolica do Rio Grande do Sul | BRA | 2.524 |
| 83 | | 35 | | | | Universitat Jaume I | ESP | 2.484 |
| 84 | | 36 | | | | Universidad de Jaen | ESP | 2.336 |
| 85 | 42 | 27 | 28 | | | Universidade Estadual de Londrina | BRA | 2.327 |
| 86 | 43 | 28 | 29 | 6 | 24 | Universidade Federal do Pará | BRA | 2.177 |
| 87 | | 37 | | | | Universidad de las Palmas de Gran Canaria | ESP | 2.139 |
| 88 | | 38 | | | | Universidad Nacional de Educacion a Distancia | ESP | 2.118 |
| 89 | | 39 | | | | Universidad Publica de Navarra | ESP | 2.104 |
| 90 | | 40 | | | | Universidad de Cadiz | ESP | 2.100 |
| 91 | 44 | 5 | | | | Universidad de Guadalajara | MEX | 2.097 |
| 92 | 45 | 3 | | | | Universidad de los Andes, Colombia | COL | 2.049 |
| 93 | 46 | 29 | 30 | | 25 | Universidade Federal do Espirito Santo | BRA | 2.039 |
| 94 | | 41 | | | | Universidad de Almeria | ESP | 1.996 |
| 95 | | 8 | | | | Universidade do Algarve | PRT | 1.970 |
| 96 | 47 | 4 | | | | Universidad Nacional de Rosario | ARG | 1.884 |
| 96 | 47 | 6 | | | | Universidad Autonoma de Nuevo Leon | MEX | 1.884 |
| 97 | 48 | 7 | | | | Benemerita Universidad Autonoma de Puebla | MEX | 1.876 |
| 98 | | 42 | | | | Universitat de Lleida | ESP | 1.874 |
| 99 | 49 | 5 | | | | Universidad Nacional de Mar del Plata | ARG | 1.870 |
| 100 | 50 | 6 | | | | Universidad Nacional del Sur | ARG | 1.836 |

Fonte: <http://www.scimagolab.com>. Acesso: 11 de Set. 2013. O ranking Ibero-Americano SIR 2013 apresenta um perfil detalhado da atividade científica das instituições de ensino superior com base em dados de publicações e citações. Lista LAC: Lista dos países da América Latina e Caribe, constituída pelos mesmos países mencionados anteriormente exceptuando Espanha e Portugal. CO: Posição da Universidade dentro do seu país. Destacámos os valores do CI, IN e 1Q para as instituições com uma produção menor que 400 documentos no período de estudo. Estes valores devem ser analisados com cuidado uma vez que a baixa produção dessas instituições as torna estatisticamente insignificantes.

TABELA 3.5 - RANKING DAS 200 UNIVERSIDADES DA AMÉRICA LATINA - 2011 A 2013

| Ranking | | | | | | | | | | | | Instituição | País |
|----------------|------|------|--------|------|------|----------|------|------|------|------|------|---|------------|
| América Latina | | | Brasil | | | Nordeste | | | IFES | | | | |
| 2013 | 2012 | 2011 | 2013 | 2012 | 2011 | 2013 | 2012 | 2011 | 2013 | 2012 | 2011 | | |
| 1 | 1 | 1 | 1 | 1 | 1 | | | | | | | Universidade de São Paulo | Brasil |
| 2 | 2 | 2 | | | | | | | | | | Pontificia Universidad Católica de Chile | Chile |
| 3 | 3 | 3 | 2 | 2 | 2 | | | | | | | Universidade Estadual de Campinas (Unicamp) | Brasil |
| 4 | 6 | 6 | | | | | | | | | | Universidad de los Andes | Colombia |
| 5 | 4 | 4 | | | | | | | | | | Universidad de Chile | Chile |
| 6 | 5 | 5 | | | | | | | | | | Universidad Nacional Autónoma de México (UNAM) | Mexico |
| 7 | 7 | 7 | | | | | | | | | | Tecnológico de Monterrey (ITESM) | Mexico |
| 8 | 8 | 19 | 3 | 3 | 8 | | | | 1 | 1 | 4 | Universidade Federal do Rio de Janeiro | Brasil |
| 9 | 12 | 9 | | | | | | | | | | Universidad Nacional de Colombia | Colombia |
| 10 | 13 | 10 | 4 | 4 | 3 | | | | 2 | 2 | 1 | Universidade Federal de Minas Gerais | Brasil |
| 11 | 17 | 16 | 5 | 7 | 7 | | | | | | | Universidade Estadual Paulista "Júlio de Mesquita Filho" (UNESP) | Brasil |
| 12 | 11 | 8 | | | | | | | | | | Universidad de Buenos Aires | Argentina |
| 13 | 10 | 21 | | | | | | | | | | Universidad de Santiago de Chile (USACH) | Chile |
| 14 | 14 | 14 | 6 | 5 | 5 | | | | 3 | 3 | 3 | Universidade Federal do Rio Grande do Sul (UFRGS) | Brasil |
| 15 | 9 | 12 | | | | | | | | | | Universidad de Concepción | Chile |
| 16 | 16 | 22 | | | | | | | | | | Instituto Politécnico Nacional (IPN) | Mexico |
| 17 | 15 | 31 | 7 | 6 | 10 | | | | 4 | 4 | 5 | Universidade Federal de São Paulo | Brasil |
| 18 | 18 | 15 | 8 | 8 | 6 | | | | | | | Pontificia Universidade Católica do Rio de Janeiro | Brasil |
| 19 | 20 | 17 | | | | | | | | | | Pontificia Universidad Católica Argentina Santa María de los B. Aires (UCA) | Argentina |
| 20 | 23 | 23 | | | | | | | | | | Pontificia Universidad Javeriana | Colombia |
| 21 | 25 | 11 | 9 | 9 | 4 | | | | 5 | 5 | 2 | Universidade de Brasília | Brasil |
| 22 | 22 | 18 | | | | | | | | | | Universidad Nacional de Córdoba | Argentina |
| 23 | 31 | 34 | | | | | | | | | | Pontificia Universidad Católica del Perú | Peru |
| 24 | 24 | 20 | | | | | | | | | | Universidad Nacional de la Plata | Argentina |
| 25 | 27 | 13 | | | | | | | | | | Universidad Austral | Argentina |
| 26 | 29 | 59= | | | | | | | | | | Universidad de Costa Rica | Costa Rica |
| 27 | 30 | 24 | | | | | | | | | | Universidad Iberoamericana (UIA) | Mexico |
| 28 | 28 | 37 | 10 | 10 | 13 | | | | | | | Pontificia Universidade Católica de São Paulo | Brasil |
| 29= | 33 | 52 | | | | | | | | | | Universidad Central de Venezuela | Venezuela |
| 29= | 37 | 35 | 11 | 11 | 12 | | | | 6 | 6 | 7 | Universidade Federal de São Carlos | Brasil |
| 31 | 19 | 29 | | | | | | | | | | Instituto Tecnológico Autónomo de México (ITAM) | Mexico |
| 32 | 26 | 27 | | | | | | | | | | Universidad de Antioquia | Colombia |
| 33 | 21 | 25 | | | | | | | | | | Universidad Autónoma Metropolitana (UAM) | Mexico |
| 34 | 35 | 32 | | | | | | | | | | Universidad Simón Bolívar | Venezuela |
| 35 | 38 | 55 | 12 | 12 | 17 | | | | | | | Universidade do Estado do Rio de Janeiro (UERJ) | Brasil |
| 36 | 34 | 41 | | | | | | | | | | Pontificia Universidad Católica de Valparaíso | Chile |

Fonte: <http://www.topuniversities.com/university-rankings/latin-american-university-rankings/2011>. Acesso: 11 de Set. 2013.

TABELA 3.5 - RANKING DAS 200 UNIVERSIDADES DA AMÉRICA LATINA - 2011 A 2013

| Ranking | | | | | | | | | | | | Instituição | País |
|----------------|-----------|-----------|-----------|-----------|-----------|----------|----------|----------|-----------|-----------|-----------|---|---------------|
| América Latina | | | Brasil | | | Nordeste | | | IFES | | | | |
| 2013 | 2012 | 2011 | 2013 | 2012 | 2011 | 2013 | 2012 | 2011 | 2013 | 2012 | 2011 | | |
| 37 | 43 | 38 | 13 | 15 | 14 | | | | 7 | 8 | 8 | Universidade Federal do Paraná (UFPR) | Brasil |
| 38 | | | | | | | | | | | | Universidad del Rosario | Colombia |
| 39 | 41 | 30 | | | | | | | | | | Universidad Austral de Chile | Chile |
| 40 | 36 | 44 | | | | | | | | | | Universidad Tecnica Federico Santa Maria | Chile |
| 41= | 40 | 28 | 14 | 14 | 9 | | | | | | | Pontificia Universidade Católica do Rio Grande do Sul | Brasil |
| 41= | 49 | 48 | | | | | | | | | | Universidad de San Andrés | Argentina |
| 43 | 39 | 33 | 15 | 13 | 11 | 1 | 1 | 1 | 8 | 7 | 6 | Universidade Federal do Pernambuco | Brasil |
| 44 | 52 | 26 | | | | | | | | | | Universidad Torcuato Di Tella | Argentina |
| 45= | 53 | 36 | | | | | | | | | | Universidad Nacional de Rosario | Argentina |
| 45= | 62 | 67 | | | | | | | | | | Universidad Adolfo Ibanez | Chile |
| 47 | 45 | 72 | 16 | 16 | 21 | | | | 9 | | 13 | Universidade Federal Fluminense | Brasil |
| 48 | 32 | 46 | | | | | | | | | | Universidad de las Américas Puebla (UDLAP) | Mexico |
| 49= | 48 | 45 | 17 | 17 | 16 | | | | 10 | 9 | 10 | Universidade Federal de Santa Catarina | Brasil |
| 49= | 56 | 50 | | | | | | | | | | Instituto Tecnológico de Buenos Aires (ITBA) | Argentina |
| 51 | 42 | 53 | | | | | | | | | | Universidad de Puerto Rico | Puerto Rico |
| 52 | 46 | 49 | | | | | | | | | | Universidad Nacional Mayor de San Marcos | Peru |
| 53 | 44 | 54 | | | | | | | | | | Universidad del Valle | Colombia |
| 54 | 66 | 101-200 | | | | | | | | | | Universidad Nacional Costa Rica | Costa Rica |
| 55 | 55 | 39 | | | | | | | | | | Universidad de Palermo | Argentina |
| 56 | 60 | 40 | | | | | | | | | | Universidad de Mar del Plata | Argentina |
| 57 | 63 | 101-200 | | | | | | | | | | Universidad de La Sabana | Colombia |
| 58 | 59 | 42 | 18 | 18 | 15 | 2 | 2 | 2 | 11 | 10 | 9 | Universidade Federal da Bahia | Brasil |
| 59 | 70 | 71 | | | | | | | | | | Universidad del Talca | Chile |
| 60 | 50 | 51 | | | | | | | | | | Universidad de Guadalajara (UDG) | Mexico |
| 61 | 51 | 57 | | | | | | | | | | Universidad Autónoma de Nuevo León (UANL) | Mexico |
| 62 | 75 | 58 | | | | | | | | | | Universidad Nacional del Cuyo Mendoza | Argentina |
| 63 | 83 | 99 | | | | | | | | | | Universidad Catolica Andres Bello | Venezuela |
| 64 | 69 | 61 | 19 | 19 | 19 | | | | | | | Universidade Estadual de Londrina | Brasil |
| 65 | 72 | 77 | | | | | | | | | | Universidad del Norte | Colombia |
| 66 | 87 | 65 | | | | | | | | | | Universidad Nacional del Sur | Argentina |
| 67 | 74 | 87 | | | | | | | | | | Universidad Industrial de Santander | Colombia |
| 68 | 67 | 56 | | | | | | | | | | Universidad Nacional de Tucumán | Argentina |
| 69 | 76 | 59= | 20 | 21 | 18 | | | | 12 | 12 | 11 | Universidade Federal de Viçosa | Brasil |
| 70 | 73 | 81 | 21 | 20 | 23 | | | | 13 | 11 | | Universidade Federal de Santa Maria | Brasil |
| 71= | 65 | 43 | | | | | | | | | | Universidad de los Andes Mérida | Venezuela |
| 71= | 84 | 76 | 22 | 23 | 22 | 3 | 3 | 3 | 14 | 14 | 14 | Universidade Federal do Ceará (UFC) | Brasil |
| 73 | 57 | 66 | | | | | | | | | | Universidad Tecnológica Nacional (UTN) | Argentina |

Fonte: <http://www.topuniversities.com/university-rankings/latin-american-university-rankings/2011>. Acesso: 11 de Set. 2013.

TABELA 3.5 - RANKING DAS 200 UNIVERSIDADES DA AMÉRICA LATINA - 2011 A 2013

| Ranking | | | | | | | | | | | | Instituição | País |
|----------------|------|---------|--------|------|---------|----------|------|------|------|------|------|---|-----------|
| América Latina | | | Brasil | | | Nordeste | | | IFES | | | | |
| 2013 | 2012 | 2011 | 2013 | 2012 | 2011 | 2013 | 2012 | 2011 | 2013 | 2012 | 2011 | | |
| 74= | 81 | 75 | | | | | | | | | | Universidad Peruana Cayetano Heredia | Peru |
| 74= | 95 | 101-200 | | | | | | | | | | Universidad AN HUAC | Mexico |
| 76 | 79 | 94 | | | | | | | | | | Universidad de la República (Udelar) | Uruguay |
| 77 | 58 | 70 | | | | | | | | | | Benemérita Universidad Autónoma de Puebla | Mexico |
| 78 | 107 | 101-200 | | | | | | | | | | Universidad Nacional de la Asuncion | Paraguay |
| 79= | 61 | 63 | | | | | | | | | | Universidad Autónoma del Estado de México | Mexico |
| 79= | 71 | 68 | | | | | | | | | | Universidad del Salvador | Argentina |
| 81= | 54 | 47 | | | | | | | | | | Universidad de la Habana | Cuba |
| 81= | 82 | 100 | | | | | | | | | | Universidad Diego Portales | Chile |
| 83 | 67 | 79 | | | | | | | | | | Pontificia Universidad Católica del Ecuador | Ecuador |
| 84= | 89 | 82 | 23 | 26 | 24 | | | | | | | Universidade Estadual de Maringá | Brasil |
| 84= | 112 | 101-200 | | | | | | | | | | Universidad de Belgrano | Argentina |
| 86 | 97 | 80 | | | | | | | | | | Universidad Nacional del Litoral | Argentina |
| 87= | 86 | 69 | 24 | 25 | 20 | | | | 15 | 16 | 12 | Universidade Federal de Pelotas | Brasil |
| 87= | 92 | 73 | | | | | | | | | | Universidad de la Frontera (UFRO) | Chile |
| 89= | 77 | 64 | | | | | | | | | | Universidad Nacional de San Luis | Argentina |
| 89= | 94 | 101-200 | | | | | | | | | | Universidad EAFIT | Colombia |
| 91 | 123 | 101-200 | 25 | 40 | 32 - 64 | | | | 16 | 25 | 21 | Universidade Federal de Goiás | Brasil |
| 92 | 78 | 83 | 26 | 22 | 25 | | | | 17 | 13 | 14 | Universidade Federal de Uberlândia | Brasil |
| 93 | 90 | 78 | | | | | | | | | | Universidad Autónoma de San Luis de Potosi | Mexico |
| 94 | 85 | 101-200 | 27 | 24 | 32 - 64 | | | | 18 | 15 | 23 | Universidade Federal de Lavras | Brasil |
| 95= | 80 | 101-200 | | | | | | | | | | Universidad Pontificia Bolivariana | Colombia |
| 95= | 100 | 84 | | | | | | | | | | Universidad de los Andes | Chile |
| 97 | 64 | 74 | | | | | | | | | | Universidad Andrés Bello (UNAB) | Chile |
| 98 | 93 | 101-200 | | | | | | | | | | Universidad Externado de Colombia | Colombia |
| 99 | 101 | 92 | | | | | | | | | | Universidad de Guanajuato | Mexico |
| 100 | 111 | 101-200 | 28 | 32 | 32 - 64 | | | | | | | Universidade Presbiteriana Mackenzie | Brasil |
| 101 | 96 | 93 | 29 | 27 | 27 | | | | | | | Pontificia Universidade Católica do Paraná | Brasil |
| 102 | 88 | 86 | | | | | | | | | | Colegio de México | Mexico |
| 103 | 104 | 101-200 | 30 | 30 | 32 - 64 | | | | 19 | 17 | 25 | Universidade Federal de Ouro Preto | Brasil |
| 104 | 110 | 97 | 31 | 31 | 30 | 4 | 4 | 4 | 20 | 18 | 16 | Universidade Federal do Rio Grande do Norte | Brasil |
| 105 | 106 | 101-200 | | | | | | | | | | Universidad Católica del Norte | Chile |
| 106= | 103 | 85 | | | | | | | | | | Universidad de Valparaíso | Chile |
| 106= | 105 | 101-200 | | | | | | | | | | Universidad de Montevideo | Uruguay |
| 108 | 125 | 91 | | | | | | | | | | Universidad Nacional de Rio Cuarto | Argentina |
| 109 | 115 | 90 | | | | | | | | | | Universidad Autónoma del Estado de Morelos | Mexico |

Fonte: <http://www.topuniversities.com/university-rankings/latin-american-university-rankings/2011>. Acesso: 11 de Set. 2013.

TABELA 3.5 - RANKING DAS 200 UNIVERSIDADES DA AMÉRICA LATINA - 2011 A 2013

| Ranking | | | | | | | | | | | | Instituição | País |
|----------------|---------|---------|--------|------|---------|----------|------|------|------|------|------|--|------------|
| América Latina | | | Brasil | | | Nordeste | | | IFES | | | | |
| 2013 | 2012 | 2011 | 2013 | 2012 | 2011 | 2013 | 2012 | 2011 | 2013 | 2012 | 2011 | | |
| 110 | 118 | 95 | 32 | 37 | 28 | | | | 21 | 22 | 15 | Universidade Federal de Juiz de Fora | Brasil |
| 111= | 102 | 96 | 33 | 29 | 29 | | | | | | | Universidade do Estado de Santa Catarina | Brasil |
| 111= | 144 | 101-200 | | | | | | | | | | Universidad de Lima | Peru |
| 113 | 91 | 101-200 | | | | | | | | | | Universidad Panamericana (UP) | Mexico |
| 114 | 98 | 101-200 | | | | | | | | | | Universidad Nacional Agraria la Molina | Peru |
| 115 | 120 | 101-200 | 34 | 38 | 32 - 64 | 5 | 5 | 6 | 22 | 23 | 18 | Universidade Federal da Paraíba | Brasil |
| 116= | 108 | 101-200 | | | | | | | | | | Universidad de Ciencias Empresariales y Sociales (UCES) | Argentina |
| 116= | 133 | 101-200 | 35 | 44 | 32 - 64 | | | | 23 | 27 | 35 | Universidade Federal Rural do Rio de Janeiro | Brasil |
| 118 | 109 | 101-200 | | | | | | | | | | Fundación Universidad de Bogotá-Jorge Tadeo Lozano | Colombia |
| 119 | 114 | 98 | 36 | 34 | 31 | | | | 24 | 20 | 17 | Universidade Federal do Rio Grande | Brasil |
| 121 | 113 | 101-200 | 37 | 33 | 32 - 64 | | | | 25 | 19 | 29 | Universidade Federal do Espírito Santo | Brasil |
| 122= | 99 | 101-200 | 38 | 28 | 32 - 64 | | | | | | | Pontificia Universidade Católica do Minas Gerais | Brasil |
| 122= | 121 | 101-200 | 39 | 39 | 32 - 64 | 6 | 6 | 7 | 26 | 24 | 20 | Universidade Federal de Campina Grande | Brasil |
| 124 | 116 | 101-200 | 40 | 35 | 32 - 64 | | | | 27 | 21 | 33 | Universidade Federal do Pará | Brasil |
| 125 | 181-190 | 101-200 | 41 | 57 | 32 - 64 | | | | | | | Universidade do Vale do Rio dos Sinos | Brasil |
| 126= | | | | | | | | | | | | Universidad Veracruzana | Mexico |
| 126= | 136 | 101-200 | | | | | | | | | | Universidad Autónoma de Baja California | Mexico |
| 126= | 181-190 | 101-200 | | | | | | | | | | Universidad Autonoma de Chapingo | Mexico |
| 129 | 151-160 | 101-200 | | | | | | | | | | Universidad de San Francisco de Quito | Ecuador |
| 130 | 117 | 88 | 42 | 36 | 26 | | | | | | | Universidade Estadual do Norte Fluminense Darcy Ribeiro | Brasil |
| 131 | 119 | 101-200 | | | | | | | | | | Universidad de Monterrey | Mexico |
| 132 | 135 | 101-200 | 43 | 45 | 32 - 64 | | | | | | | Universidade Estadual de Ponta Grossa | Brasil |
| 133 | 128 | 101-200 | 44 | 43 | 32 - 64 | | | | 28 | 26 | 32 | Universidade Federal do Mato Grosso do Sul | Brasil |
| 134 | 128 | 101-200 | 45 | 42 | 32 - 64 | | | | | | | Pontificia Universidade Católica do Campinas (PUC Campinas) | Brasil |
| 135 | 142 | 101-200 | | | | | | | | | | Universidad de La Serena | Chile |
| 136 | 151-160 | 101-200 | | | | | | | | | | Universidad ORT Uruguay | Uruguay |
| 137= | 122 | 101-200 | | | | | | | | | | Universidad del Valle de Mexico (UVM) | Mexico |
| 137= | 143 | 101-200 | | | | | | | | | | Universidad Alberto Hurtado | Chile |
| 139 | 132 | 101-200 | | | | | | | | | | Universidad de Colima | Mexico |
| 140= | 138 | 101-200 | 46 | 46 | 32 - 64 | | | | 29 | 28 | 34 | Universidade Federal do Triângulo Mineiro | Brasil |
| 140= | 145 | 101-200 | | | | | | | | | | Universidad Michoacana de San Nicolás de Hidalgo | Mexico |
| 142 | 124 | 101-200 | 47 | 41 | 32 - 64 | 7 | 7 | 5 | | | | Universidade do Estado da Bahia | Brasil |
| 143 | 161-170 | 101-200 | | | | | | | | | | Universidad Autonoma de Queretaro | Mexico |
| 144 | 191-200 | 101-200 | | | | | | | | | | Universidad Latinoamericana de Ciencia y Tecnología (ULACIT) | Costa Rica |
| 145 | 149 | 101-200 | | | | | | | | | | Universidad de Oriente Santiago de Cuba | Cuba |
| 146 | 171-180 | 101-200 | 48 | 53 | 32 - 64 | | | | | | | Universidade de Ribeirão Preto | Brasil |

Fonte: <http://www.topuniversities.com/university-rankings/latin-american-university-rankings/2011>. Acesso: 11 de Set. 2013.

TABELA 3.5 - RANKING DAS 200 UNIVERSIDADES DA AMÉRICA LATINA - 2011 A 2013

| Ranking | | | | | | | | | | | | Instituição | País |
|----------------|---------|---------|--------|------|---------|----------|------|------|------|------|------|---|-----------|
| América Latina | | | Brasil | | | Nordeste | | | IFES | | | | |
| 2013 | 2012 | 2011 | 2013 | 2012 | 2011 | 2013 | 2012 | 2011 | 2013 | 2012 | 2011 | | |
| 147= | | | | | | | | | | | | Universidad de Panamá (UP) | Panamá |
| 147= | 201-250 | 101-200 | | | | | | | | | | Universidad Abierta Interamericana (UAI) | Argentina |
| 149 | 131 | 101-200 | | | | | | | | | | Universidad de La Salle | Colombia |
| 150 | 151-160 | 101-200 | | | | | | | | | | Universidad de San Martín de Porres USMP | Peru |
| 151-160 | 130 | 101-200 | | | | | | | | | | Universidad de Sonora | México |
| 151-160 | 137 | 101-200 | | | | | | | | | | Escuela Superior Politécnica del Litoral | Ecuador |
| 151-160 | | | | | | | | | | | | Universidad de San Carlos de Guatemala - USAC | Guatemala |
| 151-160 | 139 | 101-200 | 49 | 47 | 32 - 64 | | | | 30 | 29 | 19 | Universidade Federal de Alfenas | Brasil |
| 151-160 | 147 | 101-200 | 50 | 49 | 32 - 64 | 8 | 8 | 9 | 31 | 31 | 31 | Universidade Federal do Maranhão | Brasil |
| 151-160 | 151-160 | 101-200 | | | | | | | | | | Universidad del Bio-Bio | Chile |
| 151-160 | 151-160 | 101-200 | 51 | 50 | 32 - 64 | | | | | | 36 | Universidade Tecnológica Federal do Paraná (UFPA) | Brasil |
| 151-160 | 181-190 | 101-200 | 52 | 58 | 32 - 64 | | | | 32 | 35 | 24 | Universidade Federal de Mato Grosso | Brasil |
| 151-160 | 191-200 | 101-200 | | | | | | | | | | Universidad Tecnológica de Panamá (UTP) | Panamá |
| 151-160 | - | 101-200 | 53 | 62 | 32 - 64 | | | | | | | Universidade Estadual do Oeste do Paraná | Brasil |
| 161-170 | 161-170 | 101-200 | | | | | | | | | | Universidad Nacional de San Martín (UNSAM) | Argentina |
| 161-170 | | | 54 | | | | | | | | | Universidade do Vale do Paraíba - Univap | Brasil |
| 161-170 | 171-180 | 101-200 | | | | | | | | | | Universidad de Caldas | Colombia |
| 161-170 | 171-180 | 101-200 | 55 | 54 | 32 - 64 | | | | 33 | 34 | 26 | Universidade Federal de São João del-Rei (UFSJ) | Brasil |
| 161-170 | 181-190 | 89 | | | | | | | | | | Universidad Mayor de San Andrés | Bolivia |
| 161-170 | | | | | | | | | | | | Universidad de Carabobo | Venezuela |
| 161-170 | 191-200 | 101-200 | | | | | | | | | | Universidad Metropolitana | Venezuela |
| 161-170 | | | | | | | | | | | | Universidad de Magallanes - UMAG | Chile |
| 161-170 | | | | | | | | | | | | Universidad del Cauca | Colombia |
| 161-170 | | | | | | | | | | | | Universidad del Zulia | Venezuela |
| 171-180 | 134 | 101-200 | | | | | | | | | | Universidad Argentina de la Empresa - UADE | Argentina |
| 171-180 | 140 | 101-200 | 56 | 48 | 32 - 64 | | | | 34 | 30 | 22 | Universidade Federal de Itajubá | Brasil |
| 171-180 | 150 | 101-200 | | | | | | | | | | Universidad de Antofagasta | Chile |
| 171-180 | 151-160 | 101-200 | | | | | | | | | | Universidad Jesuita de Guadalajara - ITESO | México |
| 171-180 | 161-170 | 101-200 | | | | | | | | | | Universidad de Cartagena | Colombia |
| 171-180 | | | | | | | | | | | | Universidad ICESI | Colombia |
| 171-180 | | | | | | | | | | | | Universidad del Pacífico | Peru |
| 171-180 | 171-180 | 101-200 | | | | | | | | | | Universidad del Desarrollo | Chile |
| 171-180 | 171-180 | 101-200 | | | | | | | | | | Universidad Nacional del Centro de la Provincia de Buenos Aires | Argentina |
| 171-180 | | | 57 | | | | | | | | | Universidade Federal de Alagoas | Brasil |
| 181-190 | 146 | 101-200 | | | | | | | | | | Instituto Tecnológico de Sonora (ITSON) | México |
| 181-190 | 151-160 | 101-200 | | | | | | | | | | Universidad de Tarapaca | Chile |
| 181-190 | 161-170 | 101-200 | | | | | | | | | | Universidad de Córdoba | Colombia |

Fonte: <http://www.topuniversities.com/university-rankings/latin-american-university-rankings/2011>. Acesso: 11 de Set. 2013.

TABELA 3.5 - RANKING DAS 200 UNIVERSIDADES DA AMÉRICA LATINA - 2011 A 2013

| Ranking | | | | | | | | | | | | Instituição | País |
|----------------|---------|---------|--------|------|---------|----------|------|------|------|------|------|---|------------|
| América Latina | | | Brasil | | | Nordeste | | | IFES | | | | |
| 2013 | 2012 | 2011 | 2013 | 2012 | 2011 | 2013 | 2012 | 2011 | 2013 | 2012 | 2011 | | |
| 181-190 | 161-170 | 101-200 | 58 | 51 | 32 - 64 | 9 | 9 | 8 | 35 | 32 | 27 | Universidade Federal de Sergipe (UFS) | Brasil |
| 181-190 | 161-170 | 101-200 | 59 | 52 | 32 - 64 | | | | 36 | 33 | 28 | Universidade Federal do Amazonas | Brasil |
| 181-190 | | | | | | | | | | | | Universidad Nacional de Ingeniería Peru | Peru |
| 181-190 | 171-180 | 101-200 | 60 | 56 | 32 - 64 | | | | | | | Universidade Luterana do Brasil | Brasil |
| 181-190 | 191-200 | 101-200 | | | | | | | | | | Universidad El Bosque | Colombia |
| 181-190 | | | | | | | | | | | | Universidad La Salle (ULSA) | Mexico |
| 181-190 | | | | | | | | | | | | Universidad Latina de Costa Rica | Costa Rica |
| 191-200 | 181-190 | 101-200 | | | | | | | | | | Universidad Autónoma de Aguascalientes | Mexico |
| 191-200 | 181-190 | 101-200 | | | | | | | | | | Universidad de Los Lagos | Chile |
| 191-200 | | | | | | | | | | | | Universidad del Tolima | Colombia |
| 191-200 | 201-250 | 101-200 | | | | | | | | | | Universidad Autónoma de Campeche | Mexico |
| 191-200 | 201-250 | 101-200 | | | | | | | | | | Universidad Católica de Temuco | Chile |
| 191-200 | | | | | | | | | | | | Universidad Iberoamericana Puebla | Mexico |
| 191-200 | - | 101-200 | | | | | | | | | | Universidad Mayor de San Simón Cochabamba | Bolivia |
| 191-200 | | | | | | | | | | | | Universidad Nacional del Comahue | Argentina |
| 191-200 | | | | | | | | | | | | Universidad Peruana de Ciencias Aplicadas | Peru |
| 191-200 | | | 61 | | | | | | | | | Universidade de Santa Cruz do Sul | Brasil |
| - | 47 | 62 | | | | | | | | | | Colegio Mayor de Nuestra Señora del Rosario | Colombia |
| - | 126 | 101-200 | | | | | | | | | | Universidad Autonoma de Yucatan | Mexico |
| - | 127 | 101-200 | | | | | | | | | | Universidad Católica del Uruguay | Uruguay |
| - | 141 | 101-200 | | | | | | | | | | Universidad de Veracruzana | Mexico |
| - | 171-180 | 101-200 | | | | | | | | | | Universidad Autónoma de Guadalajara (UAG) | Mexico |
| - | 171-180 | 101-200 | | | | | | | | | | Universidad Católica de Colombia | Colombia |
| - | 171-180 | 101-200 | 62 | 55 | 32 - 64 | | | | | | | Universidade Gama Filho | Brasil |
| - | 181-190 | 101-200 | | | | | | | | | | Universidad de Medellín | Colombia |
| - | 181-190 | 101-200 | | | | | | | | | | Universidad Tecnológica de México (UNITEC) | Mexico |
| - | 191-200 | 101-200 | | | | | | | | | | Universidad Central de Chile | Chile |
| - | 191-200 | 101-200 | 63 | 59 | 32 - 64 | | | | | | | Universidade de Passo Fundo | Brasil |
| - | 191-200 | 101-200 | 64 | 60 | 32 - 64 | | | | | | | Universidade de Taubate | Brasil |
| - | 201-250 | 101-200 | | | | | | | | | | Universidad Arturo Prat | Chile |
| - | 201-250 | 101-200 | | | | | | | | | | Universidad Autonoma de Chihuahua | Mexico |
| - | 201-250 | 101-200 | | | | | | | | | | Universidad Autonoma de Ciudad de Juarez | Mexico |
| - | 201-250 | 101-200 | | | | | | | | | | Universidad Autonoma de Coahuila | Mexico |
| - | 201-250 | 101-200 | | | | | | | | | | Universidad de Cienfuegos Carlos Rafael Rodriguez | Cuba |
| - | - | 101-200 | | | | | | | | | | Universidad Tecnológica de Pereira | Colombia |
| - | - | 101-200 | 65 | 61 | 32 - 64 | | | | | | | Universidade de Caxias do Sul | Brasil |
| - | - | 101-200 | 66 | 63 | 32 - 64 | | | | - | - | 30 | Universidade Federal do Estado do Rio de Janeiro (UNIRIO) | Brasil |

Fonte: <http://www.topuniversities.com/university-rankings/latin-american-university-rankings/2011>. Acesso: 11 de Set. 2013

TABELA 3.6 - RANKING UNIVERSITÁRIO DA FOLHA (RUF) DAS 192 UNIVERSIDADES BRASILEIRAS - 2013

| Ranking | | Universidade | UF | Natureza | Qualidade de Pesquisa | Internacionalização | Indicador de Inovação | Qualidade de Ensino | Avaliação do Mercado | Nota Total |
|-----------|------------|---|-----------|----------------|-----------------------|---------------------|-----------------------|---------------------|----------------------|-------------|
| Nordeste | Brasil | | | | | | | | | |
| | 1º | Universidade de São Paulo (USP) | SP | Pública | 1 | 2 | 1 | 3 | 1 | 96.89 |
| | 2º | Universidade Federal do Rio de Janeiro (UFRJ) | RJ | Pública | 4 | 3 | 4 | 4 | 2 | 95.64 |
| | 3º | Universidade Federal de Minas Gerais (UFMG) | MG | Pública | 6 | 7 | 3 | 2 | 4 | 94.9 |
| | 4º | Universidade Federal do Rio Grande do Sul (UFRGS) | RS | Pública | 5 | 21 | 5 | 1 | 11 | 94.58 |
| | 5º | Universidade Estadual de Campinas (UNICAMP) | SP | Pública | 2 | 6 | 2 | 7 | 11 | 94.27 |
| | 6º | Univ.Estadual Paulista Júlio de Mesquita Filho (UNESP) | SP | Pública | 6 | 23 | 7 | 9 | 9 | 91.76 |
| | 7º | Universidade Federal de Santa Catarina (UFSC) | SC | Pública | 8 | 8 | 9 | 6 | 16 | 91.7 |
| | 8º | Universidade de Brasília (UNB) | DF | Pública | 11 | 5 | 12 | 5 | 11 | 91.65 |
| | 9º | Universidade Federal do Paraná (UFPR) | PR | Pública | 10 | 13 | 6 | 10 | 16 | 90.1 |
| 1º | 10º | Universidade Federal de Pernambuco (UFPE) | PE | Pública | 14 | 35 | 8 | 8 | 6 | 89.21 |
| | 11º | Universidade Federal de São Paulo (UNIFESP) | SP | Pública | 3 | 11 | 20 | 16 | 43 | 88.01 |
| | 12º | Universidade Federal de São Carlos (UFSCAR) | SP | Pública | 9 | 22 | 13 | 12 | 57 | 85.66 |
| | 13º | Universidade do Estado do Rio de Janeiro (UERJ) | RJ | Pública | 13 | 12 | 38 | 32 | 6 | 85.04 |
| | 14º | Universidade Federal de Santa Maria (UFSM) | RS | Pública | 16 | 32 | 23 | 11 | 43 | 84.82 |
| | 15º | Pontifícia Univ.Católica do Rio de Janeiro (PUC-RIO) | RJ | Privada | 26 | 3 | 27 | 23 | 11 | 84.31 |
| 2º | 16º | Universidade Federal do Ceará (UFC) | CE | Pública | 12 | 50 | 27 | 27 | 16 | 84.2 |
| 3º | 17º | Universidade Federal da Bahia (UFBA) | BA | Pública | 18 | 10 | 19 | 35 | 11 | 83.66 |
| | 18º | Universidade Federal Fluminense (UFF) | RJ | Pública | 20 | 9 | 26 | 26 | 26 | 83.49 |
| | 19º | Pontifícia Univ. Católica do Rio Grande do Sul (PUCRS) | RS | Privada | 27 | 24 | 11 | 28 | 16 | 82.94 |
| | 20º | Universidade Federal de Viçosa (UFV) | MG | Pública | 15 | 65 | 10 | 13 | 57 | 82.81 |
| | 21º | Universidade Federal de Uberlândia (UFU) | MG | Pública | 25 | 42 | 18 | 14 | 43 | 81.94 |
| | 22º | Universidade Estadual de Maringá (UEM) | PR | Pública | 22 | 47 | 14 | 17 | 57 | 80.93 |
| | 23º | Universidade Estadual de Londrina (UEL) | PR | Pública | 33 | 44 | 24 | 20 | 33 | 79.29 |
| 4º | 24º | Universidade Federal da Paraíba (UFPB) | PB | Pública | 28 | 28 | 27 | 44 | 33 | 75.94 |
| | 25º | Universidade Federal de Goiás (UFG) | GO | Pública | 24 | 40 | 34 | 55 | 22 | 75.88 |
| | 26º | Universidade Federal do Pará (UFPA) | PA | Pública | 30 | 19 | 17 | 53 | 26 | 75.43 |
| | 27º | Universidade Presbiteriana Mackenzie (MACKENZIE) | SP | Privada | 65 | 26 | 44 | 22 | 2 | 74.82 |
| 5º | 28º | Universidade Federal do Rio Grande do Norte (UFRN) | RN | Pública | 29 | 39 | 31 | 50 | 33 | 74.61 |
| | 29º | Universidade Federal de Pelotas (UFPEL) | RS | Pública | 19 | 51 | 40 | 21 | 102 | 74.61 |
| | 30º | Universidade Federal de Juiz de Fora (UFJF) | MG | Pública | 37 | 64 | 21 | 29 | 57 | 74.2 |
| | 31º | Universidade Federal de Lavras (UFLA) | MG | Pública | 17 | 37 | 15 | 19 | 131 | 73.55 |
| | 32º | Universidade Federal de Mato Grosso do Sul (UFMS) | MS | Pública | 42 | 114 | 45 | 31 | 43 | 72.38 |
| | 33º | Pontifícia Universidade Católica do Paraná (PUCPR) | PR | Privada | 47 | 82 | 36 | 39 | 16 | 71.8 |
| | 34º | Universidade Federal do Espírito Santo (UFES) | ES | Pública | 36 | 92 | 45 | 43 | 33 | 71.26 |
| | 35º | Universidade Federal de Ouro Preto (UFOP) | MG | Pública | 35 | 60 | 21 | 25 | 102 | 70.92 |
| | 36º | Universidade Estadual do Norte Fluminense Darcy Ribeiro | RJ | Pública | 23 | 30 | 33 | 18 | 155 | 69.96 |

Fonte: <http://www.ruf.folha.uol.com.br/rankings/rankingdeuniversidades/2013>. Acesso: 12 de Nov. 2013.

TABELA 3.6 - RANKING UNIVERSITÁRIO DA FOLHA (RUF) DAS 192 UNIVERSIDADES BRASILEIRAS - 2013

| Ranking | | Universidade | UF | Natureza | Qualidade de Pesquisa | Internacionalização | Indicador de Inovação | Qualidade de Ensino | Avaliação do Mercado | Nota Total |
|----------|--------|--|----|----------|-----------------------|---------------------|-----------------------|---------------------|----------------------|------------|
| Nordeste | Brasil | | | | | | | | | |
| | 37º | Universidade Federal de Mato Grosso (UFMT) | MT | Pública | 31 | 57 | | 47 | 43 | 69.47 |
| 6º | 38º | Universidade Federal de Alagoas (UFAL) | AL | Pública | 46 | 63 | 48 | 58 | 33 | 68.7 |
| 7º | 39º | Universidade Estadual do Ceará (UECE) | CE | Pública | 51 | 83 | 41 | 59 | 26 | 67.61 |
| 8º | 40º | Universidade Federal de Campina Grande (UFCG) | PB | Pública | 39 | 68 | 71 | 54 | 57 | 66.8 |
| | 41º | Pontifícia Univ. Católica de Minas Gerais (PUC MINAS) | MG | Privada | 79 | 117 | 85 | 33 | 6 | 66.77 |
| | 42º | Universidade do Vale do Rio dos Sinos (UNISINOS) | RS | Privada | 80 | 71 | 48 | 37 | 26 | 65.01 |
| | 43º | Pontifícia Universidade Católica de São Paulo (PUCSP) | SP | Privada | 104 | 91 | - | 15 | 4 | 64.06 |
| | 44º | Universidade Federal Rural do Rio de Janeiro (UFRRJ) | RJ | Pública | 38 | 76 | 66 | 42 | 102 | 63.82 |
| | 45º | Universidade Estadual do Oeste do Paraná (UNIOESTE) | PR | Pública | 64 | 86 | 48 | 34 | 81 | 63.77 |
| | 46º | Universidade Estadual de Ponta Grossa (UEPG) | PR | Pública | 44 | 90 | 60 | 56 | 81 | 63.59 |
| | 47º | Universidade Federal do Triângulo Mineiro (UFTM) | MG | Pública | 57 | 108 | 85 | 30 | 102 | 61.97 |
| | 48º | Porto Alegre (UFCSPA) | RS | Pública | 41 | 97 | 76 | 24 | 155 | 61.72 |
| 9º | 49º | Universidade Estadual de Feira de Santana (UEFS) | BA | Pública | 40 | 49 | - | 61 | 81 | 61.68 |
| | 50º | Universidade Federal de Itajubá (UNIFEI) | MG | Pública | 52 | 20 | 35 | 38 | 131 | 61.4 |
| 10º | 51º | Universidade Federal de Sergipe (UFS) | SE | Pública | 43 | 31 | 25 | 80 | 57 | 59.77 |
| 11º | 52º | Universidade de Pernambuco (UPE) | PE | Pública | 66 | 136 | - | 62 | 22 | 59.64 |
| | 53º | Universidade Federal de Alfenas (UNIFAL-MG) | MG | Pública | 45 | 62 | 60 | 36 | 155 | 59.1 |
| | 54º | Universidade Federal do Rio Grande (FURG) | RS | Pública | 34 | 17 | 52 | 45 | - | 58.19 |
| | 55º | Fundação Universidade do Estado de Santa Catarina | SC | Pública | 59 | 150 | - | 51 | 81 | 57.9 |
| | 56º | Pontifícia Univ. Católica de Campinas (PUC-CAMPINAS) | SP | Privada | 95 | 95 | - | 51 | 33 | 56.65 |
| 12º | 57º | Universidade Federal do Maranhão (UFMA) | MA | Pública | 55 | 55 | 38 | 78 | 57 | 56.57 |
| | 58º | Universidade Tecnológica Federal do Paraná (UTFPR) | PR | Pública | 78 | 134 | 37 | 49 | 102 | 55.59 |
| | 59º | Universidade Regional de Blumenau (FURB) | SC | Pública | 89 | 73 | 45 | 67 | 43 | 54.92 |
| | 60º | Universidade do Vale do Itajaí (UNIVALI) | SC | Privada | 83 | 95 | 60 | 74 | 43 | 54.31 |
| | 61º | Fundação Universidade Federal do Abc (UFABC) | SP | Pública | 21 | 1 | 85 | 79 | 155 | 54.05 |
| | 62º | Universidade Católica de Brasília (UCB) | DF | Privada | 48 | 45 | 52 | 134 | 26 | 53.89 |
| | 63º | Universidade de Ribeirão Preto (UNAERP) | SP | Privada | 76 | 46 | 58 | 64 | 102 | 53.82 |
| | 64º | Universidade Luterana do Brasil (ULBRA) | RS | Privada | 71 | 60 | 71 | 73 | 81 | 53.19 |
| 13º | 65º | Universidade Estadual de Santa Cruz (UESC) | BA | Pública | 53 | 14 | 66 | 104 | 57 | 52.82 |
| | 66º | Universidade Federal do Amazonas (UFAM) | AM | Pública | 61 | 80 | 27 | 105 | 43 | 52.63 |
| | 67º | Universidade de Caxias do Sul (UCS) | RS | Privada | 54 | 79 | 16 | 140 | 43 | 51.46 |
| | 68º | Universidade Estadual do Centro Oeste (UNICENTRO) | PR | Pública | 88 | 156 | 43 | 57 | 102 | 51.18 |
| 14º | 69º | Universidade Federal do Piauí (UFPI) | PI | Pública | 56 | 152 | 32 | 99 | 57 | 50.78 |
| | 70º | Universidade Nove de Julho (UNINOVE) | SP | Privada | 128 | 177 | 54 | 45 | 33 | 50.04 |
| | 71º | Universidade Federal dos Vales do Jequitinhonha e Mucuri | MG | Pública | 77 | 148 | 85 | 40 | 155 | 49.27 |
| 15º | 72º | Universidade Federal Rural de Pernambuco (UFRPE) | PE | Pública | 32 | 103 | 48 | 96 | 131 | 49.18 |
| | 73º | Universidade Federal do Acre (UFAC) | AC | Pública | 68 | 40 | - | 60 | 155 | 49.04 |
| | 74º | Universidade Positivo (UP) | PR | Privada | 109 | 74 | - | 68 | 43 | 48.21 |
| | 75º | Universidade de Franca (UNIFRAN) | SP | Privada | 74 | 101 | 56 | 70 | 131 | 47.93 |

Fonte: <http://www.ruf.folha.uol.com.br/rankings/rankingdeuniversidades/2013>. Acesso: 12 de Nov. 2013.

TABELA 3.6 - RANKING UNIVERSITÁRIO DA FOLHA (RUF) DAS 192 UNIVERSIDADES BRASILEIRAS - 2013

| Ranking | | Universidade | UF | Natureza | Qualidade de Pesquisa | Internacionalização | Indicador de Inovação | Qualidade de Ensino | Avaliação do Mercado | Nota Total |
|----------|--------|--|----|----------|-----------------------|---------------------|-----------------------|---------------------|----------------------|------------|
| Nordeste | Brasil | | | | | | | | | |
| | 76º | Universidade Paulista (UNIP) | SP | Privada | 131 | 138 | - | 63 | 9 | 47.85 |
| 16º | 77º | Universidade de Fortaleza (UNIFOR) | CE | Privada | 87 | 116 | 54 | 97 | 22 | 47.73 |
| | 78º | Universidade Metodista de Piracicaba (UNIMEP) | SP | Privada | 97 | 97 | - | 48 | 131 | 47.09 |
| | 79º | Universidade Norte do Paraná (UNOPAR) | PR | Privada | 124 | 75 | 60 | 71 | 43 | 46.6 |
| | 80º | Universidade de Passo Fundo (UPF) | RS | Privada | 70 | 51 | 85 | 132 | 43 | 46.34 |
| | 81º | Fundação Universidade Federal do Pampa (UNIPAMPA) | RS | Pública | 62 | 18 | 76 | 84 | 131 | 45.64 |
| | 82º | Universidade Metodista de São Paulo (UMESP) | SP | Privada | 136 | 66 | 76 | 65 | 57 | 44.96 |
| | 83º | Universidade Federal do Estado do Rio de Janeiro (UNIRIO) | RJ | Pública | 69 | 42 | - | 77 | 131 | 44.75 |
| 17º | 84º | Universidade Estadual do Sudoeste da Bahia (UESB) | BA | Pública | 50 | 48 | 85 | 101 | 131 | 44.72 |
| | 85º | Fundação Universidade Federal da Grande Dourados (UFGD) | MS | Pública | 72 | 147 | 66 | 83 | 102 | 44.05 |
| | 86º | Universidade São Francisco (USF) | SP | Privada | 58 | 29 | 85 | 156 | 102 | 42.73 |
| | 87º | Universidade de Uberaba (UNIUBE) | MG | Privada | 114 | 126 | 41 | 75 | 81 | 42.64 |
| | 88º | Universidade Federal de São João Del Rei (UFSJ) | MG | Pública | 67 | 36 | 56 | 82 | 155 | 42.27 |
| | 89º | Universidade Católica de Pelotas (UCPEL) | RS | Privada | 73 | 77 | - | 95 | 102 | 42.25 |
| 18º | 90º | Universidade do Estado da Bahia (UNEB) | BA | Pública | 102 | 139 | 76 | 91 | 33 | 42.13 |
| | 91º | Universidade Paranaense (UNIPAR) | PR | Privada | 112 | 172 | - | 72 | 81 | 41.25 |
| 19º | 92º | Universidade Estadual da Paraíba (UEPB) | PB | Pública | 93 | 149 | 85 | 103 | 57 | 41.19 |
| 20º | 93º | Universidade Estadual do Vale do Acaraú (UVA) | CE | Pública | 138 | 182 | - | 66 | 57 | 40.86 |
| | 94º | Universidade Regional Integ. do Alto Uruguai e das Missões | RS | Privada | 75 | 145 | 76 | 153 | 81 | 39.47 |
| | 95º | Universidade do Extremo Sul Catarinense (UNESC) | SC | Privada | 60 | 83 | 60 | 157 | 131 | 39.18 |
| | 96º | Universidade Cruzeiro do Sul (UNICSUL) | SP | Privada | 85 | 33 | - | 116 | 102 | 38.54 |
| | 97º | Universidade do Sagrado Coração (USC) | SP | Privada | 84 | 26 | - | 120 | 102 | 38.53 |
| 21º | 98º | Fundação Universidade Federal do Vale do São Francisco | PE | Pública | 100 | 89 | 76 | 107 | 81 | 37.92 |
| | 99º | Universidade do Vale do Paraíba (UNIVAP) | SP | Privada | 49 | 14 | - | 125 | - | 37.9 |
| | 100º | Universidade Guarulhos (UNG) | SP | Privada | 90 | 16 | 85 | 178 | 81 | 37.89 |
| | 101º | Universidade do Estado do Amazonas (UEA) | AM | Pública | 96 | 34 | - | 130 | 81 | 37.78 |
| | 102º | Universidade Católica de Santos (UNISANTOS) | SP | Privada | 145 | 129 | - | 41 | 131 | 37.76 |
| 22º | 103º | Universidade Federal Rural do Semi-Árido (UFERSA) | RN | Pública | 63 | 168 | - | 86 | 155 | 37.26 |
| | 104º | Universidade Estácio de Sá (UNESA) | RJ | Privada | 108 | 128 | - | 167 | 16 | 37.05 |
| | 105º | Universidade de Santa Cruz do Sul (UNISC) | RS | Privada | 129 | 69 | 71 | 94 | 57 | 36.7 |
| | 106º | Universidade Estadual de Montes Claros (UNIMONTES) | MG | Pública | 86 | 145 | 71 | 119 | 102 | 36.7 |
| 23º | 107º | Universidade Regional do Cariri (URCA) | CE | Pública | 101 | 155 | - | 81 | 102 | 36.58 |
| 24º | 108º | Universidade Federal do Recôncavo da Bahia (UFRB) | BA | Pública | 81 | 110 | 85 | 90 | 155 | 35.63 |
| | 109º | Universidade Gama Filho (UGF) | RJ | Privada | 113 | 123 | - | 128 | 43 | 35.4 |
| | 110º | Fundação Universidade Federal do Tocantins (UFT) | TO | Pública | 82 | 59 | - | 102 | 155 | 35.25 |
| | 111º | Universidade Federal de Roraima (UFRR) | RR | Pública | 105 | 81 | - | 92 | 102 | 35.08 |
| | 112º | Universidade Estadual de Mato Grosso do Sul (UEMS) | MS | Pública | 94 | 161 | - | 115 | 102 | 34.34 |
| | 113º | Universidade de Mogi Das Cruzes (UMC) | SP | Privada | 92 | 53 | 66 | 135 | 131 | 34.3 |
| | 114º | Universidade Fumec (FUMEC) | MG | Privada | 152 | 67 | - | 106 | 26 | 33.75 |

Fonte: <http://www.ruf.folha.uol.com.br/rankings/rankingdeuniversidades/2013>. Acesso: 12 de Nov. 2013.

TABELA 3.6 - RANKING UNIVERSITÁRIO DA FOLHA (RUF) DAS 192 UNIVERSIDADES BRASILEIRAS - 2013

| Ranking | | Universidade | UF | Natureza | Qualidade de Pesquisa | Internacionalização | Indicador de Inovação | Qualidade de Ensino | Avaliação do Mercado | Nota Total |
|----------|--------|--|----|----------|-----------------------|---------------------|-----------------------|---------------------|----------------------|------------|
| Nordeste | Brasil | | | | | | | | | |
| | 115º | Universidade do Grande Rio Professor José de Souza Herdy | RJ | Privada | 121 | 56 | - | 144 | 57 | 32.98 |
| 25º | 116º | Universidade Tiradentes (UNIT) | SE | Privada | 107 | 87 | - | 146 | 81 | 32.88 |
| | 117º | Universidade Estadual do Rio Grande do Sul (UERGS) | RS | Pública | 116 | 25 | - | 85 | 131 | 32.66 |
| 26º | 118º | Universidade do Estado do Rio Grande do Norte (UERN) | RN | Pública | 117 | 93 | 85 | 118 | 81 | 32.42 |
| 27º | 119º | Universidade Estadual do Maranhão (UEMA) | MA | Pública | 119 | 131 | 66 | 160 | 57 | 32.36 |
| | 120º | Universidade Anhanguera (UNIDERP) | MS | Privada | 126 | 173 | - | 108 | 57 | 32.06 |
| 28º | 121º | Universidade Católica de Pernambuco (UNICAP) | PE | Privada | 137 | 171 | - | 150 | 22 | 31.53 |
| | 122º | Universidade Feevale (FEEVALE) | RS | Privada | 103 | 111 | 85 | 149 | 102 | 31.51 |
| 29º | 123º | Universidade Salvador (UNIFACS) | BA | Privada | 149 | 100 | - | 132 | 33 | 31.22 |
| | 124º | Fundação Universidade Federal de Rondônia (UNIR) | RO | Pública | 106 | 105 | - | 100 | 131 | 31.01 |
| | 125º | Pontifícia Universidade Católica de Goiás (PUC GOIÁS) | GO | Privada | 135 | 132 | - | 181 | 26 | 30.8 |
| | 126º | Universidade Cidade de São Paulo | SP | Privada | 140 | 135 | - | 69 | 155 | 30.67 |
| | 127º | Universidade do Estado do Pará (UEPA) | PA | Pública | 143 | 153 | 76 | 124 | 57 | 30.13 |
| | 128º | Universidade Federal Rural da Amazônia (UFRA) | PA | Pública | 98 | 85 | - | 87 | - | 29.89 |
| | 129º | Univ. R. do Noroeste do Estado do Rio Grande do Sul | RS | Privada | 142 | 112 | - | 109 | 81 | 29.66 |
| | 130º | Universidade do Oeste Paulista (UNOESTE) | SP | Privada | 115 | 181 | - | 111 | 102 | 29.15 |
| | 131º | Universidade de Santo Amaro (UNISA) | SP | Privada | 123 | 72 | - | 98 | 131 | 28.94 |
| | 132º | Universidade do Sul de Santa Catarina (UNISUL) | SC | Privada | 125 | 121 | 85 | 155 | 81 | 28.77 |
| | 133º | Universidade José do Rosário Vellano (UNIFENAS) | MG | Privada | 110 | 169 | - | 143 | 102 | 28.54 |
| | 134º | Universidade Camilo Castelo Branco (UNICASTELO) | SP | Privada | 99 | 54 | - | 138 | 155 | 28.48 |
| | 135º | Universidade Bandeirante de São Paulo (UNIBAN) | SP | Privada | 122 | 104 | 60 | 164 | 102 | 28.31 |
| | 136º | Universidade da Amazônia (UNAMA) | PA | Privada | 161 | 57 | - | 148 | 33 | 28.09 |
| | 137º | Universidade São Judas Tadeu (USJT) | SP | Privada | 141 | 113 | - | 126 | 81 | 27.74 |
| | 138º | Universidade de Taubaté (UNITAU) | SP | Pública | 91 | 119 | - | 116 | - | 27.1 |
| | 139º | Universidade Católica Dom Bosco (UCDB) | MS | Privada | 144 | 120 | 76 | 121 | 102 | 26.4 |
| | 140º | Universidade do Estado de Mato Grosso (UNEMAT) | MT | Pública | 111 | 179 | - | 122 | 131 | 26.39 |
| | 141º | Universidade de Cuiabá (UNIC / PITÁGORAS) | MT | Privada | 134 | 157 | - | 192 | 57 | 25.99 |
| | 142º | Universidade Vale do Rio Doce (UNIVALE) | MG | Privada | 151 | 106 | - | 184 | 57 | 25.41 |
| 30º | 143º | Universidade Católica do Salvador (UCSAL) | BA | Privada | 165 | 107 | - | 152 | 43 | 24.88 |
| | 144º | Universidade de Marília (UNIMAR) | SP | Privada | 133 | 144 | 58 | 136 | 131 | 24.3 |
| | 145º | Universidade Vila Velha (UVV) | ES | Privada | 146 | 142 | - | 171 | 81 | 24.16 |
| | 146º | Universidade do Oeste de Santa Catarina (UNOESC) | SC | Pública | 139 | 94 | - | 176 | 102 | 24.09 |
| | 147º | Universidade da Região de Joinville (UNIVILLE) | SC | Privada | 132 | 174 | 85 | 162 | 102 | 23.9 |
| | 148º | Univ.Comunitária da Região de Chapecó (UNOCHAPECÓ) | SC | Pública | 153 | 175 | - | 174 | 57 | 23.62 |
| 31º | 149º | Universidade do Ceuma (UNICEUMA) | MA | Privada | 163 | 108 | - | 169 | 57 | 23.19 |
| | 150º | Universidade de Rio Verde (FESURV) | GO | Pública | 118 | 170 | - | 161 | 131 | 22.72 |
| | 151º | Universidade de Sorocaba (UNISO) | SP | Privada | 148 | 164 | - | 142 | 102 | 22.43 |

Fonte: <http://www.ruf.folha.uol.com.br/rankings/rankingdeuniversidades/2013>. Acesso: 12 de Nov. 2013.

TABELA 3.6 - RANKING UNIVERSITÁRIO DA FOLHA (RUF) DAS 192 UNIVERSIDADES BRASILEIRAS - 2013

| Ranking | | Universidade | UF | Natureza | Qualidade de Pesquisa | Internacionalização | Indicador de Inovação | Qualidade de Ensino | Avaliação do Mercado | Nota Total |
|----------|--|--|---------|----------|-----------------------|---------------------|-----------------------|---------------------|----------------------|------------|
| Nordeste | Brasil | | | | | | | | | |
| 32° | 152° | Universidade Estadual do Piauí (UESPI) | PI | Pública | 155 | 187 | - | 141 | 81 | 22.08 |
| | 153° | Universidade Estadual de Goiás (UEG) | GO | Pública | 147 | 178 | - | 187 | 81 | 21.88 |
| | 154° | Universidade Santa Úrsula (USU) | RJ | Privada | 120 | 70 | - | 185 | 155 | 21.15 |
| 33° | 155° | Universidade Potiguar (UNP) | RN | Privada | 173 | 136 | - | 159 | 57 | 21.02 |
| | 156° | Universidade Tuiuti do Paraná (UTP) | PR | Privada | 160 | 97 | 71 | 163 | 102 | 20.98 |
| | 157° | Universidade Veiga de Almeida (UVA) | RJ | Privada | 178 | 141 | - | 144 | 57 | 20.88 |
| | 158° | Universidade Santa Cecília (UNISANTA) | SP | Privada | 156 | 38 | - | 129 | 131 | 20.83 |
| | 159° | Universidade Salgado de Oliveira (UNIVERSO) | RJ | Privada | 154 | 126 | - | 191 | 81 | 20.52 |
| | 160° | Universidade Anhembi Morumbi (UAM) | SP | Privada | 174 | 188 | 76 | 158 | 57 | 20.5 |
| | 161° | Universidade de Cruz Alta (UNICRUZ) | RS | Privada | 159 | 132 | - | 137 | 102 | 20.44 |
| | 162° | Universidade do Planalto Catarinense (UNIPLAC) | SC | Privada | 177 | 185 | - | 76 | 155 | 19.24 |
| | 163° | Universidade Federal do Amapá (UNIFAP) | AP | Pública | 127 | 162 | - | 112 | - | 19.21 |
| | 164° | Universidade Iguazu (UNIG) | RJ | Privada | 164 | 78 | - | 185 | 102 | 18.32 |
| | 165° | Universidade Castelo Branco (UCB) | RJ | Privada | 150 | 140 | - | 180 | 131 | 17.8 |
| | 166° | Universidade Nilton Lins (UNINILTONLINS) | AM | Privada | 130 | 143 | - | 190 | 155 | 17.38 |
| | 167° | Universidade Ibirapuera (UNIB) | SP | Privada | 157 | 158 | 85 | 126 | 155 | 16.26 |
| | 168° | Universidade Federal do Oeste do Pará (UFOPA) | PA | Pública | 180 | 129 | - | 88 | 155 | 15.41 |
| | 169° | Universidade Municipal de São Caetano do Sul (USCS) | SP | Pública | 170 | 102 | - | 154 | 131 | 15.39 |
| | 170° | Universidade Presidente Antônio Carlos (UNIPAC) | MG | Privada | 166 | 190 | - | 189 | 102 | 14.54 |
| | 171° | Universidade Vale do Rio Verde (UNINCOR) | MG | Privada | 158 | 186 | - | 182 | 131 | 14.39 |
| | 172° | Universidade Cândido Mendes (UCAM) | RJ | Privada | 183 | 189 | - | 179 | 81 | 14.3 |
| | 173° | Universidade de Itaúna (UI) | MG | Privada | 181 | 87 | 85 | 168 | 131 | 13.87 |
| | 174° | Universidade do Vale do Sapucaí (UNIVÁS) | MG | Privada | 167 | 183 | - | 172 | 131 | 13.19 |
| 175° | Universidade do Grande Abc (UNIABC) | SP | Privada | 179 | 151 | - | 114 | 155 | 12.75 | |
| 176° | Universidade Federal da Fronteira Sul (UFFS) | SC | Pública | 182 | 154 | - | 110 | 155 | 12.46 | |
| 177° | Universidade do Estado de Minas Gerais (UEMG) | MG | Pública | 169 | 176 | - | 139 | 155 | 12.05 | |
| 178° | Universidade Braz Cubas (UBC) | SP | Privada | 162 | 162 | - | 175 | 155 | 11.92 | |
| 179° | Universidade Severino Sombra (USS) | RJ | Privada | 175 | 118 | - | 165 | 155 | 11.39 | |
| 180° | Univ. Federal da Integração Latino-Americana (UNILA) | - | Pública | 185 | 122 | - | 89 | - | 11.37 | |
| 34° | 181° | Universidade Estadual de Alagoas (UNEAL) | AL | Pública | 176 | 123 | - | 170 | 155 | 10.83 |
| | 182° | Universidade Alto Vale do Rio do Peixe (UNIARP) | SC | Privada | 190 | 159 | - | 188 | 102 | 10.65 |
| | 183° | Universidade do Contestado (UNC) | SC | Privada | 186 | 166 | - | 173 | 131 | 10.19 |
| | 184° | Universidade Metropolitana de Santos (UNIMES) | SP | Privada | 172 | 115 | - | 146 | 182 | 9.95 |
| | 185° | Universidade do Tocantins (UNITINS) | TO | Pública | 171 | - | - | 166 | 155 | 9.64 |
| 35° | 186° | Universidade Estadual de Ciências da Saúde de Alagoas | AL | Pública | 168 | 183 | - | 130 | - | 9.44 |
| | 187° | Univ. da Integ. Internacional da Lusofonia Afro-Brasileira | CE | Pública | - | 125 | - | 92 | - | 9.25 |
| | 188° | Universidade Católica de Petrópolis (UCP) | RJ | Privada | 187 | 165 | - | 123 | 155 | 9.21 |
| | 189° | Universidade Estadual do Norte do Paraná (UENP) | PR | Pública | 184 | 180 | - | 113 | - | 8.11 |
| | 190° | Universidade do Estado do Amapá (UEAP) | AP | Pública | 188 | 167 | - | 177 | 155 | 6.42 |
| | 191° | Universidade da Região da Campanha (URCAMP) | RS | Privada | 189 | - | - | 183 | 155 | 4.88 |
| | 192° | Universidade Estadual de Roraima (UERR) | RR | Pública | - | 160 | - | 151 | 182 | 4.72 |

 Fonte: <http://www.ruf.folha.uol.com.br/rankings/rankingdeuniversidades/2013>. Acesso: 12 de Nov. 201



PROCESSO SELETIVO-SiSu

4

PROCESSO SELETIVO

A Universidade Federal do Ceará ganhou evidência nacional ao ser a primeira grande instituição Federal de Ensino Superior a adotar o Exame Nacional do Ensino Médio como único critério de seleção, no lugar de seu vestibular. A UFC em 2013 teve 208.723 Inscrições (entre primeira opção e segunda opção), a maior quantidade de inscrições do Sistema de Seleção Unificada (SiSU).

TABELA 4.1 - INFORMAÇÕES GERAIS DO SISU - 2011 A 2013

| INFORMAÇÕES GERAIS | VESTIBULAR | SiSU | | | VARIÇÃO 2013/2012 (%) |
|---|------------|--------|----------|-------------|-----------------------------|
| | 2010 | 2011 | 2012 | 2013 | |
| Candidatos Inscritos | 44.156 | 78.415 | 110.914* | 133.923 | 20,74% |
| Vagas Ofertadas | 5.524 | 5.724 | 5.834 | 6.308 | 8,12% |
| Candidato/Vaga | 7,99 | 13,70 | 19,01 | 21,23 | 11,68% |
| Candidatos Ingressos | 5.449 | 5.643 | 5.718 | 6.166 | 7,83% |
| Cotas - SiSU - Vagas Ofertadas | | | | 2013 | |
| L1- renda menor ou igual a 1,5 SM | | | | 90 | |
| L2 - preto, pardo ou indígenas, com renda menor ou igual a 1,5 SM | | | | 361 | |
| L3 - independente da renda, cursou ensino médio na escola pública | | | | 49 | |
| L4- independente da renda, preto, pardo ou indígenas, cursou ensino médio na escola pública | | | | 334 | |
| TOTAL | | | | 834 | |

Fonte: PROGRAD, 2013.

(*) Candidatos inscritos no 1º semestre de 2012.1.

L1 - Candidatos com renda familiar bruta per capita igual ou inferior a 1,5 salários mínimo que tenha cursado integralmente o ensino médio em escolas públicas (Lei nº 12.711/2012).

L2 - Candidatos autodeclarados pretos, pardos ou indígenas, com renda familiar bruta per capita igual ou inferior a 1,5 salários mínimo que tenha cursado integralmente o ensino médio em escolas públicas (Lei nº 12.711/2012).

L3 - Candidatos que, independentemente da renda (art. 14 II, Portaria Normativa no 18/2012), tenham cursado integralmente o ensino médio em escolas públicas (Lei nº 12.711/2012).

L4 - Candidatos autodeclarados pretos, pardos ou indígenas, que, independentemente da renda (art. 14 II, Portaria Normativa no 18/2012), tenham cursado integralmente o ensino médio em escolas públicas (Lei nº 12.711/2012), tenham cursado integralmente o ensino médio em escolas públicas (Lei nº 12.711/2012).

Nota: O número de candidatos inscritos de 2011 e 2012 foi corrigido, pelo documento acessado em 15.Jan. 2014. www.ufc.br/images/_files/noticias/2013/analise_enem_sisu_2011_2013.pdf.

PROCESSO SELETIVO - SISU

TABELA 4.2 - VAGAS OFERTADAS PELO SISTEMA DE COTAS SOCIAIS - SISU - 2013

| CÓD. UFC | CÓD. INEP | UNIDADE ACADÊMICA/CURSO | GRAU | TURNO ¹ | 1º SEM. | 2º SEM. | TOTAL | AMPLA CONCORRÊNCIA | TOTAL DE COTAS | COTA L1 | COTA L2 | COTA L3 | COTA L4 |
|------------------------------------|-----------|-------------------------|--------------|--------------------|------------|------------|------------|--------------------|----------------|----------|-----------|----------|-----------|
| Centro de Ciências | | | | | | | | | | | | | |
| 70 | 150114 | Biotecnologia | Bacharelado | I | 50 | - | 50 | 43 | 7 | 1 | 3 | - | 3 |
| 7B | 13974 | Ciências Biológicas | Licenciatura | I | 20 | 20 | 40 | 35 | 5 | - | 3 | - | 2 |
| 7A | 313974 | Ciências Biológicas | Bacharelado | I | 20 | 20 | 40 | 35 | 5 | - | 3 | - | 2 |
| 65 | 13980 | Computação | Bacharelado | I | 60 | - | 60 | 52 | 8 | 1 | 3 | 1 | 3 |
| 28 | 13971 | Estatística | Bacharelado | I | 60 | - | 60 | 52 | 8 | 1 | 3 | 1 | 3 |
| 47 | 13972 | Física | Bacharelado | I | 40 | - | 40 | 35 | 5 | - | 3 | - | 2 |
| 31 | 38239 | Física | Licenciatura | N | 50 | - | 50 | 43 | 7 | 1 | 3 | - | 3 |
| 35B | 13976 | Geografia | Licenciatura | I | 25 | 25 | 50 | 43 | 7 | 1 | 3 | - | 3 |
| 35A | 313976 | Geografia | Bacharelado | I | 15 | 15 | 30 | 26 | 4 | - | 2 | - | 2 |
| 34 | 13975 | Geologia | Bacharelado | I | 20 | 20 | 40 | 35 | 5 | - | 3 | - | 2 |
| 48 | 13977 | Matemática | Bacharelado | I | 45 | - | 45 | 39 | 6 | - | 3 | - | 3 |
| 38 | 38246 | Matemática | Licenciatura | N | 50 | - | 50 | 43 | 7 | 1 | 3 | - | 3 |
| 80 | 1127861 | Matemática Industrial | Bacharelado | I | 40 | - | 40 | 35 | 5 | - | 3 | - | 2 |
| 49 | 99567 | Química | Bacharelado | I | 50 | - | 50 | 43 | 7 | 1 | 3 | - | 3 |
| 59 | 38217 | Química | Licenciatura | N | 50 | - | 50 | 43 | 7 | 1 | 3 | - | 3 |
| SUBTOTAL | | | | | 595 | 100 | 695 | 602 | 93 | 8 | 44 | 2 | 39 |
| Centro de Ciências Agrárias | | | | | | | | | | | | | |
| 03 | 13965 | Agronomia | Bacharelado | I | 70 | 70 | 140 | 122 | 18 | 2 | 7 | 2 | 7 |
| 16 | 13966 | Economia Doméstica | Bacharelado | I | 40 | 40 | 80 | 70 | 10 | 1 | 4 | 1 | 4 |
| 63 | 13993 | Engenharia de Alimentos | Bacharelado | I | 50 | 50 | 100 | 87 | 13 | 2 | 5 | 1 | 5 |
| 61 | 13992 | Engenharia de Pesca | Bacharelado | I | 50 | 50 | 100 | 87 | 13 | 2 | 5 | 1 | 5 |
| 64 | 50392 | Zootecnia | Bacharelado | I | 30 | 30 | 60 | 52 | 8 | 1 | 3 | 1 | 3 |
| SUBTOTAL | | | | | 240 | 240 | 480 | 418 | 62 | 8 | 24 | 6 | 24 |

Fonte: PROGRAD, 2013.

(1) N-Noturno, V-Vespertino e I-Integral.

L1 - Candidatos com renda familiar bruta per capita igual ou inferior a 1,5 salários mínimo que tenha cursado integralmente o ensino médio em escolas públicas (Lei nº 12.711/2012).

L2 - Candidatos autodeclarados pretos, pardos ou indígenas, com renda familiar bruta per capita igual ou inferior a 1,5 salários mínimo que tenha cursado integralmente o ensino médio em escolas públicas (Lei nº 12.711/2012).

L3 - Candidatos que, independentemente da renda (art. 14 II, Portaria Normativa no 18/2012), tenham cursado integralmente o ensino médio em escolas públicas (Lei nº 12.711/2012).

L4 - Candidatos autodeclarados pretos, pardos ou indígenas, que, independentemente da renda (art. 14 II, Portaria Normativa no 18/2012), tenham cursado integralmente o ensino médio em escolas públicas (Lei nº 12.711/2012), tenham cursado integralmente o ensino médio em escolas públicas (Lei nº 12.711/2012).

TABELA 4.2 - VAGAS OFERTADAS PELO SISTEMA DE COTAS SOCIAIS - SISU - 2013

| CÓD. UFC | CÓD. INEP | UNIDADE ACADÊMICA/CURSO | GRAU | TURNO ¹ | 1º SEM. | 2º SEM. | TOTAL | AMPLA CONCORRÊNCIA | TOTAL DE COTAS | COTA L1 | COTA L2 | COTA L3 | COTA L4 |
|------------------------------|-----------|---------------------------|--------------|--------------------|------------|------------|------------|--------------------|----------------|----------|-----------|----------|-----------|
| Centro de Humanidades | | | | | | | | | | | | | |
| 05 | 13981 | Biblioteconomia | Bacharelado | I | 35 | 35 | 70 | 61 | 9 | 1 | 4 | 1 | 3 |
| 11A | 313982 | Ciências Sociais | Bacharelado | I | 25 | - | 25 | 21 | 4 | - | 2 | - | 2 |
| 11B | 13982 | Ciências Sociais | Licenciatura | I | 25 | - | 25 | 21 | 4 | - | 2 | - | 2 |
| 67A | 416834 | Ciências Sociais | Bacharelado | N | 25 | - | 25 | 21 | 4 | - | 2 | - | 2 |
| 67B | 116834 | Ciências Sociais | Licenciatura | N | 25 | - | 25 | 21 | 4 | - | 2 | - | 2 |
| 36A | 313984 | História | Bacharelado | I | 10 | 10 | 20 | 17 | 3 | - | 2 | - | 1 |
| 36B | 13984 | História | Licenciatura | I | 30 | 30 | 60 | 52 | 8 | 1 | 3 | 1 | 3 |
| 37A | 29489 | Letras-Português | Licenciatura | I | 35 | 35 | 70 | 61 | 9 | 1 | 4 | 1 | 3 |
| 37B | 33013 | Letras-Português-Inglês | Licenciatura | I | 25 | 25 | 50 | 43 | 7 | 1 | 3 | - | 3 |
| 37C | 34433 | Letras-Português-Francês | Licenciatura | I | 15 | 15 | 30 | 26 | 4 | - | 2 | - | 2 |
| 37D | 25822 | Letras-Português-Alemão | Licenciatura | I | 10 | 10 | 20 | 17 | 3 | - | 2 | - | 1 |
| 37E | 25821 | Letras-Português-Italiano | Licenciatura | I | 10 | 10 | 20 | 17 | 3 | - | 2 | - | 1 |
| 37F | 27263 | Letras-Português-Espanhol | Licenciatura | I | 25 | 25 | 50 | 43 | 7 | 1 | 3 | - | 3 |
| | 1191425 | Letras-Libras | Licenciatura | N | - | 30 | 30 | 26 | 4 | - | 2 | - | 2 |
| 76 | 1128914 | Letras-Espanhol | Licenciatura | N | 25 | 25 | 50 | 43 | 7 | 1 | 3 | - | 3 |
| 77 | 1128911 | Letras-Inglês | Licenciatura | N | 25 | 25 | 50 | 43 | 7 | 1 | 3 | - | 3 |
| 54 | 13986 | Psicologia | Bacharelado | I | 40 | 40 | 80 | 70 | 10 | 1 | 4 | 1 | 4 |
| SUBTOTAL | | | | | 385 | 315 | 700 | 603 | 97 | 8 | 45 | 4 | 40 |

Fonte: PROGRAD, 2013.

(1) N-Noturno, V-Vespertino e I-Integral.

L1 - Candidatos com renda familiar bruta per capita igual ou inferior a 1,5 salários mínimo que tenha cursado integralmente o ensino médio em escolas públicas (Lei nº 12.711/2012).

L2 - Candidatos autodeclarados pretos, pardos ou indígenas, com renda familiar bruta per capita igual ou inferior a 1,5 salários mínimo que tenha cursado integralmente o ensino médio em escolas públicas (Lei nº 12.711/2012).

L3 - Candidatos que, independentemente da renda (art. 14 II, Portaria Normativa no 18/2012), tenham cursado integralmente o ensino médio em escolas públicas (Lei nº 12.711/2012).

L4 - Candidatos autodeclarados pretos, pardos ou indígenas, que, independentemente da renda (art. 14 II, Portaria Normativa no 18/2012), tenham cursado integralmente o ensino médio em escolas públicas (Lei nº 12.711/2012), tenham cursado integralmente o ensino médio em escolas públicas (Lei nº 12.711/2012).

TABELA 4.2 - VAGAS OFERTADAS PELO SISTEMA DE COTAS SOCIAIS - SISU - 2013

| CÓD. UFC | CÓD. INEP | UNIDADE ACADÊMICA/CURSO | GRAU | TURNO ¹ | 1º SEM. | 2º SEM. | TOTAL | AMPLA CONCORRÊNCIA | TOTAL DE COTAS | COTA L1 | COTA L2 | COTA L3 | COTA L4 |
|------------------------------|-----------|---|--------------|--------------------|------------|-----------|------------|--------------------|----------------|-----------|-----------|-----------|-----------|
| Centro de Tecnologia | | | | | | | | | | | | | |
| 04 | 13987 | Arquitetura e Urbanismo | Bacharelado | I | 32 | 32 | 64 | 56 | 8 | 1 | 3 | 1 | 3 |
| 85 | 1167971 | Design | Bacharelado | I | 40 | - | 40 | 35 | 5 | - | 3 | - | 2 |
| 73 | 5000718 | Engenharia de Energia e Meio Ambiente (ABI) | Bacharelado | I | 120 | - | 120 | 105 | 15 | 2 | 6 | 2 | 5 |
| 19 | 13988 | Engenharia Civil | Bacharelado | I | 120 | - | 120 | 105 | 15 | 2 | 6 | 2 | 5 |
| 26 | 37265 | Engenharia de Produção Mecânica | Bacharelado | I | 60 | - | 60 | 52 | 8 | 1 | 3 | 1 | 3 |
| 27 | 69190 | Engenharia de Teleinformática | Bacharelado | I | 60 | - | 60 | 52 | 8 | 1 | 3 | 1 | 3 |
| 68 | 122364 | Engenharia de Teleinformática | Bacharelado | N | 50 | - | 50 | 43 | 7 | 1 | 3 | - | 3 |
| 20 | 13989 | Engenharia Elétrica | Bacharelado | I | 100 | - | 100 | 87 | 13 | 2 | 5 | 1 | 5 |
| 21 | 13990 | Engenharia Mecânica | Bacharelado | I | 60 | - | 60 | 52 | 8 | 1 | 3 | 1 | 3 |
| 23 | 99572 | Engenharia Metalúrgica | Bacharelado | I | 60 | - | 60 | 52 | 8 | 1 | 3 | 1 | 3 |
| 25 | 13991 | Engenharia Química | Bacharelado | I | 70 | - | 70 | 61 | 9 | 1 | 4 | 1 | 3 |
| SUBTOTAL | | | | | 772 | 32 | 804 | 700 | 104 | 13 | 42 | 11 | 38 |
| Faculdade de Educação | | | | | | | | | | | | | |
| 52 | 13967 | Pedagogia | Licenciatura | I | 40 | 40 | 80 | 70 | 10 | 1 | 4 | 1 | 4 |
| 53 | 38273 | Pedagogia | Licenciatura | N | 40 | 40 | 80 | 70 | 10 | 1 | 4 | 1 | 4 |
| SUBTOTAL | | | | | 80 | 80 | 160 | 140 | 20 | 2 | 8 | 2 | 8 |

Fonte: PROGRAD, 2013.

(1) N-Noturno, V-Vespertino e I-Integral.

L1 - Candidatos com renda familiar bruta per cápita igual ou inferior a 1,5 salários mínimo que tenha cursado integralmente o ensino médio em escolas públicas (Lei nº 12.711/2012).

L2 - Candidatos autodeclarados pretos, pardos ou indígenas, com renda familiar bruta per cápita igual ou inferior a 1,5 salários mínimo que tenha cursado integralmente o ensino médio em escolas públicas (Lei nº 12.711/2012).

L3 - Candidatos que, independentemente da renda (art. 14 II, Portaria Normativa no 18/2012), tenham cursado integralmente o ensino médio em escolas públicas (Lei nº 12.711/2012).

L4 - Candidatos autodeclarados pretos, pardos ou indígenas, que, independentemente da renda (art. 14 II, Portaria Normativa no 18/2012), tenham cursado integralmente o ensino médio em escolas públicas (Lei nº 12.711/2012), tenham cursado integralmente o ensino médio em escolas públicas (Lei nº 12.711/2012).

Nota: ABI - Área Básica de Ingresso (Engenharia Ambiental, Engenharia de Energias Renováveis e Engenharia de Petróleo).

TABELA 4.2 - VAGAS OFERTADAS PELO SISTEMA DE COTAS SOCIAIS - SISU - 2013

| CÓD. UFC | CÓD. INEP | UNIDADE ACADÊMICA/CURSO | GRAU | TURNOS ¹ | 1º SEM. | 2º SEM. | TOTAL | AMPLA CONCORRÊNCIA | TOTAL DE COTAS | COTA L1 | COTA L2 | COTA L3 | COTA L4 |
|------------------------------|-----------|-------------------------|-------------|---------------------|------------|------------|------------|--------------------|----------------|----------|-----------|----------|-----------|
| FEAACS | | | | | | | | | | | | | |
| 01 | 13998 | Administração | Bacharelado | I | 40 | 40 | 80 | 70 | 10 | 1 | 4 | 1 | 4 |
| 33 | 38202 | Administração | Bacharelado | N | 40 | 40 | 80 | 70 | 10 | 1 | 4 | 1 | 4 |
| 13 | 13999 | Ciências Atuariais | Bacharelado | N | 35 | - | 35 | 30 | 5 | - | 3 | - | 2 |
| 02 | 38204 | Ciências Contábeis | Bacharelado | N | 40 | 40 | 80 | 70 | 10 | 1 | 4 | 1 | 4 |
| 10 | 13969 | Ciências Contábeis | Bacharelado | I | 40 | 40 | 80 | 70 | 10 | 1 | 4 | 1 | 4 |
| 08 | 13970 | Ciências Econômicas | Bacharelado | I | 40 | 40 | 80 | 70 | 10 | 1 | 4 | 1 | 4 |
| 09 | 38206 | Ciências Econômicas | Bacharelado | N | 40 | 40 | 80 | 70 | 10 | 1 | 4 | 1 | 4 |
| 86 | 1168345 | Finanças | Bacharelado | V | 50 | - | 50 | 43 | 7 | 1 | 3 | - | 3 |
| 58 | 14002 | Secretariado Executivo | Bacharelado | N | 50 | - | 50 | 43 | 7 | 1 | 3 | - | 3 |
| SUBTOTAL | | | | | 375 | 240 | 615 | 536 | 79 | 8 | 33 | 6 | 32 |
| Faculdade de Direito | | | | | | | | | | | | | |
| 14 | 38208 | Direito | Bacharelado | N | 50 | 50 | 100 | 87 | 13 | 2 | 5 | 1 | 5 |
| 15 | 13968 | Direito | Bacharelado | I | 50 | 50 | 100 | 87 | 13 | 2 | 5 | 1 | 5 |
| SUBTOTAL | | | | | 100 | 100 | 200 | 174 | 26 | 4 | 10 | 2 | 10 |
| FFOE | | | | | | | | | | | | | |
| 18 | 13994 | Enfermagem | Bacharelado | I | 40 | 40 | 80 | 70 | 10 | 1 | 4 | 1 | 4 |
| 30 | 13995 | Farmácia | Bacharelado | I | 50 | 50 | 100 | 87 | 13 | 2 | 5 | 1 | 5 |
| 51 | 13997 | Odontologia | Bacharelado | I | 40 | 40 | 80 | 70 | 10 | 1 | 4 | 1 | 4 |
| SUBTOTAL | | | | | 130 | 130 | 260 | 227 | 33 | 4 | 13 | 3 | 13 |
| Faculdade de Medicina | | | | | | | | | | | | | |
| 74 | 1122966 | Fisioterapia | Bacharelado | I | 40 | - | 40 | 35 | 5 | - | 3 | - | 2 |
| 40 | 13996 | Medicina - Fortaleza | Bacharelado | I | 80 | 80 | 160 | 140 | 20 | 3 | 7 | 3 | 7 |
| SUBTOTAL | | | | | 120 | 80 | 200 | 175 | 25 | 3 | 10 | 3 | 9 |

Fonte: PROGRAD, 2013.

(1) N-Noturno, V-Vespertino e I-Integral.

L1 - Candidatos com renda familiar bruta per cápita igual ou inferior a 1,5 salários mínimo que tenha cursado integralmente o ensino médio em escolas públicas (Lei nº 12.711/2012).

L2 - Candidatos autodeclarados pretos, pardos ou indígenas, com renda familiar bruta per cápita igual ou inferior a 1,5 salários mínimo que tenha cursado integralmente o ensino médio em escolas públicas (Lei nº 12.711/2012).

L3 - Candidatos que, independentemente da renda (art. 14 II, Portaria Normativa no 18/2012), tenham cursado integralmente o ensino médio em escolas públicas (Lei nº 12.711/2012).

L4 - Candidatos autodeclarados pretos, pardos ou indígenas, que, independentemente da renda (art. 14 II, Portaria Normativa no 18/2012), tenham cursado integralmente o ensino médio em escolas públicas (Lei nº 12.711/2012), tenham cursado integralmente o ensino médio em escolas públicas (Lei nº 12.711/2012).

TABELA 4.2 - VAGAS OFERTADAS PELO SISTEMA DE COTAS SOCIAIS - SISU - 2013

| CÓD. UFC | CÓD. INEP | UNIDADE ACADÊMICA/CURSO | GRAU | TURNOS ¹ | 1º SEM. | 2º SEM. | TOTAL | AMPLA CONCORRÊNCIA | TOTAL DE COTAS | COTA L1 | COTA L2 | COTA L3 | COTA L4 |
|---|-----------|----------------------------|--------------|---------------------|------------|-----------|------------|--------------------|----------------|----------|-----------|----------|-----------|
| Instituto de Cultura e Arte | | | | | | | | | | | | | |
| 72 | 150093 | Cinema e AudioVisual | Bacharelado | I | 40 | - | 40 | 35 | 5 | - | 3 | - | 2 |
| 82 | 150092 | Dança | Bacharelado | I | 20 | - | 20 | 17 | 3 | - | 2 | - | 1 |
| 79 | 150091 | Dança | Licenciatura | I | 20 | - | 20 | 17 | 3 | - | 2 | - | 1 |
| 81 | 14001 | Design de Moda | Bacharelado | I | 60 | - | 60 | 52 | 8 | 1 | 3 | 1 | 3 |
| 57A | 37274 | Filosofia | Licenciatura | N | 40 | - | 40 | 35 | 5 | - | 3 | - | 2 |
| 57B | 337274 | Filosofia | Bacharelado | N | 10 | - | 10 | 8 | 2 | - | 1 | - | 1 |
| 75 | 150123 | Gastronomia | Bacharelado | N | 50 | - | 50 | 43 | 7 | 1 | 3 | - | 3 |
| 83 | 23947 | Jornalismo | Bacharelado | I | 25 | 25 | 50 | 43 | 7 | 1 | 3 | - | 3 |
| 44 | 100021 | Musica | Licenciatura | I | 40 | - | 40 | 35 | 5 | - | 3 | - | 2 |
| 84 | 37267 | Publicidade e Propaganda | Bacharelado | I | 25 | 25 | 50 | 43 | 7 | 1 | 3 | - | 3 |
| 69 | 150090 | Teatro | Licenciatura | I | 40 | - | 40 | 35 | 5 | - | 3 | - | 2 |
| SUBTOTAL | | | | | 370 | 50 | 420 | 363 | 57 | 4 | 29 | 1 | 23 |
| Instituto de Ciências do Mar | | | | | | | | | | | | | |
| 71 | 150115 | Ciências Ambientais | Bacharelado | I | 40 | - | 40 | 35 | 5 | - | 3 | - | 2 |
| 66 | 111294 | Oceanografia | Bacharelado | I | 40 | - | 40 | 35 | 5 | - | 3 | - | 2 |
| SUBTOTAL | | | | | 80 | - | 80 | 70 | 10 | - | 6 | - | 4 |
| Instituto de Educação Física e Esportes | | | | | | | | | | | | | |
| 46 | 100256 | Educação Física | Bacharelado | I | - | 50 | 50 | 43 | 7 | 1 | 3 | - | 3 |
| 45 | 14000 | Educação Física | Licenciatura | I | 50 | - | 50 | 43 | 7 | 1 | 3 | - | 3 |
| | 1191555 | Educação Física | Bacharelado | N | 25 | - | 25 | 21 | 4 | - | 2 | - | 2 |
| | 1191427 | Educação Física | Licenciatura | N | 25 | - | 25 | 21 | 4 | - | 2 | - | 2 |
| SUBTOTAL | | | | | 100 | 50 | 150 | 128 | 22 | 2 | 10 | - | 10 |
| Instituto Universidade Virtual-UFC Virtual | | | | | | | | | | | | | |
| 78 | 5000499 | Sistemas e Mídias Digitais | Bacharelado | I | 55 | 55 | 110 | 96 | 14 | 2 | 5 | 2 | 5 |
| SUBTOTAL | | | | | 55 | 55 | 110 | 96 | 14 | 2 | 5 | 2 | 5 |

Fonte: PROGRAD, 2013.

TABELA 4.2 - VAGAS OFERTADAS PELO SISTEMA DE COTAS SOCIAIS - SISU - 2013

| CÓD. UFC | CÓD. INEP | UNIDADE ACADÊMICA/CURSO | GRAU | TURNO ¹ | 1º SEM. | 2º SEM. | TOTAL | AMPLA CONCORRÊNCIA | TOTAL DE COTAS | COTA L1 | COTA L2 | COTA L3 | COTA L4 |
|--------------------------|-----------|--------------------------------------|--------------|--------------------|--------------|--------------|--------------|--------------------|----------------|-----------|------------|-----------|------------|
| Campus do Cariri* | | | | | | | | | | | | | |
| 302 | 99340 | Administração - Juazeiro do Norte | Bacharelado | N | 50 | - | 50 | 43 | 7 | 1 | 3 | - | 3 |
| 311 | 1127894 | Administração Pública | Bacharelado | N | - | 50 | 50 | 43 | 7 | 1 | 3 | - | 3 |
| 303 | 107892 | Agronomia - Crato | Bacharelado | I | 50 | 50 | 100 | 87 | 13 | 2 | 5 | 1 | 5 |
| 304 | 99342 | Biblioteconomia - Juazeiro do Norte | Bacharelado | I | 50 | - | 50 | 43 | 7 | 1 | 3 | - | 3 |
| 308 | 150096 | Design de Produtos | Tecnológico | N | 50 | - | 50 | 43 | 7 | 1 | 3 | - | 3 |
| 305 | 99344 | Engenharia Civil - Juazeiro do Norte | Bacharelado | I | 50 | 50 | 100 | 87 | 13 | 2 | 5 | 1 | 5 |
| 310 | 150098 | Engenharia de Materiais | Bacharelado | I | 50 | 50 | 100 | 87 | 13 | 2 | 5 | 1 | 5 |
| 306B | 99346 | Filosofia - Juazeiro do Norte | Licenciatura | N | 30 | - | 30 | 26 | 4 | - | 2 | - | 2 |
| 306A | 399346 | Filosofia - Juazeiro do Norte | Bacharelado | N | 20 | - | 20 | 17 | 3 | - | 2 | - | 1 |
| 307 | 150095 | Jornalismo | Bacharelado | N | 50 | - | 50 | 43 | 7 | 1 | 3 | - | 3 |
| 301 | 54494 | Medicina | Bacharelado | I | 40 | 40 | 80 | 70 | 10 | 1 | 4 | 1 | 4 |
| 309 | 150097 | Música | Licenciatura | I | 40 | - | 40 | 35 | 5 | - | 3 | - | 2 |
| SUBTOTAL | | | | | 480 | 240 | 720 | 624 | 96 | 12 | 41 | 4 | 39 |
| Campus de Quixadá | | | | | | | | | | | | | |
| 404 | 1270596 | Ciência da Computação | Bacharelado | I | 50 | - | 50 | 43 | 7 | 1 | 3 | - | 3 |
| 402 | 150117 | Engenharia de Software | Bacharelado | I | 50 | - | 50 | 43 | 7 | 1 | 3 | - | 3 |
| 403 | 1127191 | Redes de Computadores | Tecnológico | N | 50 | - | 50 | 43 | 7 | 1 | 3 | - | 3 |
| 401 | 106167 | Sistemas de Informação | Bacharelado | I | 50 | - | 50 | 43 | 7 | 1 | 3 | - | 3 |
| SUBTOTAL | | | | | 200 | - | 200 | 172 | 28 | 4 | 12 | - | 12 |
| Campus de Sobral | | | | | | | | | | | | | |
| 202 | 99306 | Ciências Econômicas | Bacharelado | N | - | 50 | 50 | 43 | 7 | 1 | 3 | - | 3 |
| 203 | 99300 | Engenharia da Computação | Bacharelado | I | 50 | 50 | 100 | 87 | 13 | 2 | 5 | 1 | 5 |
| 204 | 99302 | Engenharia Elétrica | Bacharelado | I | 50 | 50 | 100 | 87 | 13 | 2 | 5 | 1 | 5 |
| 207 | 150118 | Finanças | Bacharelado | N | 50 | - | 50 | 43 | 7 | 1 | 3 | - | 3 |
| 201 | 54490 | Medicina | Bacharelado | I | 40 | 40 | 80 | 70 | 10 | 1 | 4 | 1 | 4 |
| 208 | 150099 | Música | Licenciatura | N | 40 | - | 40 | 35 | 5 | - | 3 | - | 2 |
| 205 | 99308 | Odontologia | Bacharelado | I | 44 | - | 44 | 38 | 6 | - | 3 | - | 3 |
| 206 | 99310 | Psicologia | Bacharelado | I | 50 | - | 50 | 43 | 7 | 1 | 3 | - | 3 |
| SUBTOTAL | | | | | 324 | 190 | 514 | 446 | 68 | 8 | 29 | 3 | 28 |
| TOTAL | | | | | 4.406 | 1.902 | 6.308 | 5.474 | 834 | 90 | 361 | 49 | 334 |

Fonte: PROGRAD, 2013.

(*) A lei nº 12.826, de 5 de Junho de 2013, transformou o Campus do Cariri em Universidade Federal do Cariri - UFCA.

TABELA 4.3 - VAGAS OFERTADAS NO SISU - 2011 A 2013

| CÓDIGO UFC | CÓDIGO INEP | UNIDADE ACADÊMICA/CURSO | GRAU | TURNO ¹ | 2011 | 2012 | 2013 |
|------------------------------------|-------------|-------------------------|--------------|--------------------|------------|------------|------------|
| Centro de Ciências | | | | | | | |
| 70 | 150114 | Biotecnologia | Bacharelado | I | 50 | 50 | 50 |
| 7A | 313974 | Ciências Biológicas | Bacharelado | I | 40 | 40 | 40 |
| 7B | 13974 | Ciências Biológicas | Licenciatura | I | 40 | 40 | 40 |
| 65 | 13980 | Computação | Bacharelado | I | 60 | 60 | 60 |
| 28 | 13971 | Estatística | Bacharelado | I | 60 | 60 | 60 |
| 47 | 13972 | Física | Bacharelado | I | 40 | 40 | 40 |
| 31 | 38239 | Física | Licenciatura | N | 50 | 50 | 50 |
| 35A | 313976 | Geografia | Bacharelado | I | 30 | 30 | 50 |
| 35B | 13976 | Geografia | Licenciatura | I | 50 | 50 | 30 |
| 34 | 13975 | Geologia | Bacharelado | I | 40 | 40 | 40 |
| 48 | 13977 | Matemática | Bacharelado | I | 45 | 45 | 45 |
| 38 | 38246 | Matemática | Licenciatura | N | 50 | 50 | 50 |
| 80 | 1127861 | Matemática Industrial | Bacharelado | I | 30 | 30 | 40 |
| 49 | 99567 | Química | Bacharelado | I | 50 | 50 | 50 |
| 59 | 38217 | Química | Licenciatura | N | 50 | 50 | 50 |
| SUBTOTAL | | | | | 685 | 685 | 695 |
| Centro de Ciências Agrárias | | | | | | | |
| 03 | 13965 | Agronomia | Bacharelado | I | 140 | 140 | 140 |
| 16 | 13966 | Economia Doméstica | Bacharelado | I | 80 | 80 | 80 |
| 63 | 13993 | Engenharia de Alimentos | Bacharelado | I | 100 | 100 | 100 |
| 61 | 13992 | Engenharia de Pesca | Bacharelado | I | 100 | 100 | 100 |
| 64 | 50392 | Zootecnia | Bacharelado | I | 60 | 60 | 60 |
| SUBTOTAL | | | | | 480 | 480 | 480 |

Fonte: PROGRAD, 2013.

(1) D - Diurno, N - Noturno e V - Vespertino.

TABELA 4.3 - VAGAS OFERTADAS NO SISU - 2011 A 2013

| CÓDIGO UFC | CÓDIGO INEP | UNIDADE ACADÊMICA/CURSO | GRAU | TURNO ¹ | 2011 | 2012 | 2013 |
|------------------------------|-------------|---------------------------|--------------|--------------------|------------|------------|------------|
| Centro de Humanidades | | | | | | | |
| 05 | 13981 | Biblioteconomia | Bacharelado | I | 70 | 70 | 70 |
| 11A | 313982 | Ciências Sociais | Bacharelado | I | 25 | 25 | 25 |
| 11B | 13982 | Ciências Sociais | Licenciatura | I | 25 | 25 | 25 |
| 67A | 416834 | Ciências Sociais | Bacharelado | N | 25 | 25 | 25 |
| 67B | 116834 | Ciências Sociais | Licenciatura | N | 25 | 25 | 25 |
| 36A | 313984 | História | Bacharelado | I | 20 | 20 | 20 |
| 36B | 13984 | História | Licenciatura | I | 60 | 60 | 60 |
| 37A | 29489 | Letras-Português | Licenciatura | I | 70 | 70 | 70 |
| 37B | 33013 | Letras-Português-Inglês | Licenciatura | I | 50 | 50 | 50 |
| 37C | 34433 | Letras-Português-Francês | Licenciatura | I | 30 | 30 | 30 |
| 37D | 25822 | Letras-Português-Alemão | Licenciatura | I | 20 | 20 | 20 |
| 37E | 25821 | Letras-Português-Italiano | Licenciatura | I | 20 | 20 | 20 |
| 37F | 27263 | Letras-Português-Espanhol | Licenciatura | I | 50 | 50 | 50 |
| - | 1191425 | Letras-Libras | Licenciatura | N | - | - | 30 |
| 76 | 1128914 | Letras-Espanhol | Licenciatura | N | 50 | 50 | 50 |
| 77 | 1128911 | Letras-Inglês | Licenciatura | N | 50 | 50 | 50 |
| 54 | 13986 | Psicologia | Bacharelado | I | 80 | 80 | 80 |
| SUBTOTAL | | | | | 670 | 670 | 700 |

Fonte: PROGRAD, 2012.

(1) D - Diurno, N - Noturno e V - Vespertino.

TABELA 4.3 - VAGAS OFERTADAS NO SISU - 2011 A 2013

| CÓDIGO UFC | CÓDIGO INEP | UNIDADE ACADÊMICA/CURSO | GRAU | TURNO ¹ | 2011 | 2012 | 2013 |
|------------------------------|-------------|-------------------------------------|--------------|--------------------|------------|------------|------------|
| Centro de Tecnologia | | | | | | | |
| 04 | 13987 | Arquitetura e Urbanismo | Bacharelado | I | 64 | 64 | 64 |
| - | 1167971 | Desing | Bacharelado | N | - | 40 | 40 |
| 73 | 150112 | Engenharia Ambiental | Bacharelado | I | 40 | 40 | 40 |
| 19 | 13988 | Engenharia Civil | Bacharelado | I | 120 | 120 | 120 |
| 73 | 150116 | Engenharia de Energias e Renováveis | Bacharelado | I | 40 | 40 | 40 |
| 73 | 150113 | Engenharia de Petróleo | Bacharelado | I | 40 | 40 | 40 |
| 26 | 37265 | Engenharia de Produção Mecânica | Bacharelado | I | 60 | 60 | 60 |
| 27 | 69190 | Engenharia de Teleinformática | Bacharelado | I | 60 | 60 | 60 |
| 68 | 122364 | Engenharia de Teleinformática | Bacharelado | N | 50 | 50 | 50 |
| 20 | 13989 | Engenharia Elétrica | Bacharelado | I | 100 | 100 | 100 |
| 21 | 13990 | Engenharia Mecânica | Bacharelado | I | 60 | 60 | 60 |
| 23 | 99572 | Engenharia Metalúrgica | Bacharelado | I | 60 | 60 | 60 |
| 25 | 13991 | Engenharia Química | Bacharelado | I | 70 | 70 | 70 |
| SUBTOTAL | | | | | 764 | 804 | 804 |
| Faculdade de Educação | | | | | | | |
| 52 | 13967 | Pedagogia | Licenciatura | I | 80 | 80 | 80 |
| 53 | 38273 | Pedagogia | Licenciatura | N | 80 | 80 | 80 |
| SUBTOTAL | | | | | 160 | 160 | 160 |

Fonte: PROGRAD, 2013.

(1) D - Diurno, N - Noturno e V - Vespertino.

TABELA 4.3 - VAGAS OFERTADAS NO SISU - 2011 A 2013

| CÓDIGO UFC | CÓDIGO INEP | UNIDADE ACADÊMICA/CURSO | GRAU | TURNO ¹ | 2011 | 2012 | 2013 |
|------------------------------|-------------|-------------------------|-------------|--------------------|------------|------------|------------|
| FEAACS | | | | | | | |
| 01 | 13998 | Administração | Bacharelado | I | 80 | 80 | 80 |
| 33 | 38202 | Administração | Bacharelado | N | 80 | 80 | 80 |
| 13 | 13999 | Ciências Atuariais | Bacharelado | N | 25 | 25 | 35 |
| 02 | 38204 | Ciências Contábeis | Bacharelado | N | 80 | 80 | 80 |
| 10 | 13969 | Ciências Contábeis | Bacharelado | I | 80 | 80 | 80 |
| 08 | 13970 | Ciências Econômicas | Bacharelado | I | 80 | 80 | 80 |
| 09 | 38206 | Ciências Econômicas | Bacharelado | N | 80 | 80 | 80 |
| - | 1168345 | Finanças | Bacharelado | V | - | 50 | 50 |
| 58 | 14002 | Secretariado Executivo | Bacharelado | N | 40 | 40 | 50 |
| SUBTOTAL | | | | | 545 | 595 | 615 |
| Faculdade de Direito | | | | | | | |
| 14 | 38208 | Direito | Bacharelado | N | 100 | 100 | 100 |
| 15 | 13968 | Direito | Bacharelado | I | 100 | 100 | 100 |
| SUBTOTAL | | | | | 200 | 200 | 200 |
| FFOE | | | | | | | |
| 18 | 13994 | Enfermagem | Bacharelado | I | 80 | 80 | 80 |
| 30 | 13995 | Farmácia | Bacharelado | I | 100 | 100 | 100 |
| 51 | 13997 | Odontologia | Bacharelado | I | 80 | 80 | 80 |
| SUBTOTAL | | | | | 260 | 260 | 260 |
| Faculdade de Medicina | | | | | | | |
| 74 | 1122966 | Fisioterapia | Bacharelado | I | 40 | 40 | 40 |
| 40 | 13996 | Medicina - Fortaleza | Bacharelado | I | 160 | 160 | 160 |
| SUBTOTAL | | | | | 200 | 200 | 200 |

Fonte: PROGRAD, 2013.

(1) D - Diurno, N - Noturno e V - Vespertino.

TABELA 4.3 - VAGAS OFERTADAS NO SISU - 2011 A 2013

| CÓDIGO UFC | CÓDIGO INEP | UNIDADE ACADÊMICA/CURSO | GRAU | TURNO ¹ | 2011 | 2012 | 2013 |
|---|-------------|----------------------------|--------------|--------------------|------------|------------|------------|
| Instituto de Cultura e Arte | | | | | | | |
| 72 | 150093 | Cinema e AudioVisual | Bacharelado | I | 40 | 40 | 40 |
| 82 | 150092 | Dança | Bacharelado | I | 20 | 20 | 20 |
| 79 | 150091 | Dança | Licenciatura | I | 20 | 20 | 20 |
| 81 | 14001 | Design de Moda | Bacharelado | I | 60 | 60 | 60 |
| 57A | 37274 | Filosofia | Licenciatura | N | 40 | 40 | 40 |
| 57B | 337274 | Filosofia | Bacharelado | N | 10 | 10 | 10 |
| 75 | 150123 | Gastronomia | Bacharelado | N | 40 | 40 | 50 |
| 83 | 23947 | Jornalismo | Bacharelado | I | 50 | 50 | 50 |
| 44 | 100021 | Musica | Licenciatura | I | 40 | 40 | 40 |
| 84 | 37267 | Publicidade e Propaganda | Bacharelado | I | 50 | 50 | 50 |
| 69 | 150090 | Teatro | Licenciatura | N | 40 | 40 | 40 |
| SUBTOTAL | | | | | 410 | 410 | 420 |
| Instituto de Ciências do Mar | | | | | | | |
| 71 | 150115 | Ciências Ambientais | Bacharelado | I | 40 | 40 | 40 |
| 66 | 111294 | Oceanografia | Bacharelado | I | 40 | 40 | 40 |
| SUBTOTAL | | | | | 80 | 80 | 80 |
| Instituto de Educação Física e Esportes | | | | | | | |
| 46 | 100256 | Educação Física | Bacharelado | I | 50 | 50 | 50 |
| 45 | 14000 | Educação Física | Licenciatura | I | 50 | 50 | 50 |
| - | 1191555 | Educação Física | Bacharelado | N | - | - | 25 |
| - | 1191427 | Educação Física | Licenciatura | N | - | - | 25 |
| SUBTOTAL | | | | | 100 | 100 | 150 |
| Instituto Universidade Virtual-UFC Virtual | | | | | | | |
| 78 | 5000499 | Sistemas e Mídias Digitais | Bacharelado | I | 60 | 60 | 110 |
| SUBTOTAL | | | | | 60 | 60 | 110 |

Fonte: PROGRAD, 2013.

TABELA 4.3 - VAGAS OFERTADAS NO SISU - 2011 A 2013

| CÓDIGO UFC | CÓDIGO INEP | UNIDADE ACADÊMICA/CURSO | GRAU | TURNO ¹ | 2011 | 2012 | 2013 |
|--------------------------|-------------|--------------------------------------|--------------|--------------------|--------------|--------------|--------------|
| Campus do Cariri* | | | | | | | |
| 302 | 99340 | Administração - Juazeiro do Norte | Bacharelado | N | 50 | 50 | 50 |
| 311 | 1127894 | Administração Pública | Bacharelado | N | 50 | 50 | 50 |
| 303 | 107892 | Agronomia - Crato | Bacharelado | I | 50 | 50 | 100 |
| 304 | 99342 | Biblioteconomia - Juazeiro do Norte | Bacharelado | I | 50 | 50 | 50 |
| 308 | 150096 | Design de Produtos | Tecnológico | N | 50 | 50 | 50 |
| 305 | 99344 | Engenharia Civil - Juazeiro do Norte | Bacharelado | I | 50 | 50 | 100 |
| 310 | 150098 | Engenharia de Materiais | Bacharelado | I | 50 | 50 | 100 |
| 306B | 99346 | Filosofia - Juazeiro do Norte | Licenciatura | N | 30 | 30 | 30 |
| 306A | 399346 | Filosofia - Juazeiro do Norte | Bacharelado | N | 20 | 20 | 20 |
| 307 | 150095 | Jornalismo | Bacharelado | N | 50 | 50 | 50 |
| 301 | 54494 | Medicina | Bacharelado | I | 70 | 80 | 80 |
| 309 | 150097 | Música | Licenciatura | I | 40 | 40 | 40 |
| SUBTOTAL | | | | | 560 | 570 | 720 |
| Campus de Quixadá | | | | | | | |
| 404 | 1270596 | Ciência da Computação | Bacharelado | I | - | - | 50 |
| 402 | 150117 | Engenharia de Software | Bacharelado | I | 50 | 50 | 50 |
| 403 | 1127191 | Redes de Computadores | Tecnológico | N | 50 | 50 | 50 |
| 401 | 106167 | Sistemas de Informação | Bacharelado | I | 50 | 50 | 50 |
| SUBTOTAL | | | | | 150 | 150 | 200 |
| Campus de Sobral | | | | | | | |
| 202 | 99306 | Ciências Econômicas | Bacharelado | N | 50 | 50 | 50 |
| 203 | 99300 | Engenharia da Computação | Bacharelado | I | 50 | 50 | 100 |
| 204 | 99302 | Engenharia Elétrica | Bacharelado | I | 50 | 50 | 100 |
| 207 | 150118 | Finanças | Bacharelado | N | 50 | 50 | 50 |
| 201 | 54490 | Medicina | Bacharelado | I | 70 | 80 | 80 |
| 208 | 150099 | Música | Licenciatura | N | 40 | 40 | 40 |
| 205 | 99308 | Odontologia | Bacharelado | I | 40 | 40 | 44 |
| 206 | 99310 | Psicologia | Bacharelado | I | 50 | 50 | 50 |
| SUBTOTAL | | | | | 400 | 410 | 514 |
| TOTAL | | | | | 5.724 | 5.834 | 6.308 |

Fonte: PROGRAD, 2013. (1) D - Diurno, N - Noturno e V - Vespertino.

(*) A lei nº 12.826, de 5 de Junho de 2013, transformou o Campus do Cariri em Universidade Federal do Cariri - UFCA.

TABELA 4.4 - INGRESSANTES NOS CURSOS DE GRADUAÇÃO VIA SISU - 2011 A 2013

| CÓDIGO UFC | CÓDIGO INEP | UNIDADE ACADÊMICA/CURSO | GRAU | TURNO ¹ | 2011 | 2012 | 2013 |
|------------------------------------|-------------|-------------------------|--------------|--------------------|------------|------------|------------|
| Centro de Ciências | | | | | | | |
| 70 | 150114 | Biotecnologia | Bacharelado | D | 49 | 50 | 50 |
| 7B | 313974 | Ciências Biológicas | Bacharelado | D | 38 | 40 | 40 |
| 7A | 13975 | Ciências Biológicas | Licenciatura | D | 39 | 40 | 39 |
| 65 | 13980 | Computação | Bacharelado | D | 60 | 59 | 57 |
| 28 | 13971 | Estatística | Bacharelado | D | 59 | 59 | 58 |
| 47 | 13972 | Física | Bacharelado | D | 39 | 39 | 39 |
| 31 | 38239 | Física | Licenciatura | N | 49 | 50 | 49 |
| 35A | 313976 | Geografia | Bacharelado | D | 31 | 37 | 30 |
| 35B | 13976 | Geografia | Licenciatura | D | 48 | 43 | 48 |
| 34 | 13975 | Geologia | Bacharelado | D | 40 | 40 | 41 |
| 48 | 13977 | Matemática | Bacharelado | D | 43 | 43 | 41 |
| 38 | 38246 | Matemática | Licenciatura | N | 48 | 48 | 49 |
| 80 | 1127861 | Matemática Industrial | Bacharelado | D | 29 | 29 | 39 |
| 49 | 99567 | Química | Bacharelado | D | 48 | 49 | 50 |
| 59 | 38217 | Química | Licenciatura | N | 49 | 50 | 51 |
| SUBTOTAL | | | | | 669 | 676 | 681 |
| Centro de Ciências Agrárias | | | | | | | |
| 03 | 13965 | Agronomia | Bacharelado | D | 143 | 137 | 138 |
| 16 | 13966 | Economia Doméstica | Bacharelado | D | 79 | 77 | 79 |
| 63 | 13993 | Engenharia de Alimentos | Bacharelado | D | 99 | 99 | 100 |
| 61 | 13992 | Engenharia de Pesca | Bacharelado | D | 100 | 95 | 97 |
| 64 | 50392 | Zootecnia | Bacharelado | D | 60 | 57 | 58 |
| SUBTOTAL | | | | | 481 | 465 | 472 |

Fonte: PROGRAD, 2013.

(1) D= diurno, N= noturno e V= vespertino.

TABELA 4.4 - INGRESSANTES NOS CURSOS DE GRADUAÇÃO VIA SISU - 2011 A 2013

| CÓDIGO UFC | CÓDIGO INEP | UNIDADE ACADÊMICA/CURSO | GRAU | TURNO ¹ | 2011 | 2012 | 2013 |
|------------------------------|-------------|---------------------------|--------------|--------------------|------------|------------|------------|
| Centro de Humanidades | | | | | | | |
| 05 | 13981 | Biblioteconomia | Bacharelado | D | 70 | 71 | 70 |
| 11B | 313982 | Ciências Sociais | Bacharelado | D | 26 | 26 | 26 |
| 11A | 13982 | Ciências Sociais | Licenciatura | D | 22 | 23 | 23 |
| 67A | 416834 | Ciências Sociais | Bacharelado | N | 25 | 25 | 27 |
| 67B | 116834 | Ciências Sociais | Licenciatura | N | 24 | 25 | 22 |
| 36B | 313984 | História | Bacharelado | D | 19 | 20 | 18 |
| 36A | 13984 | História | Licenciatura | D | 60 | 59 | 60 |
| 37A | 29489 | Letras-Português | Licenciatura | D | 71 | 70 | 69 |
| 37B | 33013 | Letras-Português-Inglês | Licenciatura | D | 49 | 43 | 50 |
| 37C | 34433 | Letras-Português-Francês | Licenciatura | D | 30 | 30 | 29 |
| 37D | 25822 | Letras-Português-Alemão | Licenciatura | D | 20 | 20 | 20 |
| 37E | 25821 | Letras-Português-Italiano | Licenciatura | D | 19 | 20 | 20 |
| 37F | 27263 | Letras-Português-Espanhol | Licenciatura | D | 51 | 49 | 48 |
| 76 | 1128914 | Letras-Espanhol | Licenciatura | N | 49 | 48 | 50 |
| 89 | 1191425 | Letras-Libras | Licenciatura | N | - | - | 36 |
| 77 | 1128911 | Letras-Inglês | Licenciatura | N | 51 | 47 | 50 |
| 54 | 13986 | Psicologia | Bacharelado | D | 80 | 79 | 80 |
| SUBTOTAL | | | | | 666 | 655 | 698 |

Fonte: PROGRAD, 2013.

(1) D= diurno, N= noturno e V= vespertino.

TABELA 4.4 - INGRESSANTES NOS CURSOS DE GRADUAÇÃO VIA SISU - 2011 A 2013

| CÓDIGO UFC | CÓDIGO INEP | UNIDADE ACADÊMICA/CURSO | GRAU | TURNO ¹ | 2011 | 2012 | 2013 |
|------------------------------|-------------|---|--------------|--------------------|------------|------------|------------|
| Centro de Tecnologia | | | | | | | |
| 04 | 13987 | Arquitetura e Urbanismo | Bacharelado | D | 64 | 64 | 64 |
| 85 | 1167971 | Desing | Bacharelado | N | - | 40 | 38 |
| 73 | 5000718 | Engenharia de Energia e Meio Ambiente (ABI) | Bacharelado | D | 120 | 120 | 119 |
| 19 | 13988 | Engenharia Civil | Bacharelado | D | 121 | 118 | 123 |
| 26 | 37265 | Engenharia de Produção Mecânica | Bacharelado | D/N | 61 | 58 | 60 |
| 27 | 69190 | Engenharia de Teleinformática | Bacharelado | D/N | 59 | 57 | 60 |
| 68 | 122364 | Engenharia de Teleinformática | Bacharelado | N | 50 | 47 | 50 |
| 20 | 13989 | Engenharia Elétrica | Bacharelado | D | 97 | 95 | 100 |
| 21 | 13990 | Engenharia Mecânica | Bacharelado | D | 60 | 59 | 59 |
| 23 | 99572 | Engenharia Metalúrgica | Bacharelado | D | 58 | 60 | 59 |
| 25 | 13991 | Engenharia Química | Bacharelado | D | 64 | 69 | 69 |
| SUBTOTAL | | | | | 754 | 787 | 801 |
| Faculdade de Educação | | | | | | | |
| 52 | 13967 | Pedagogia | Licenciatura | D | 81 | 80 | 78 |
| 53 | 38273 | Pedagogia | Licenciatura | N | 80 | 80 | 84 |
| SUBTOTAL | | | | | 161 | 160 | 162 |

Fonte: PROGRAD, 2013.

(1) D= diurno, N= noturno e V= vespertino.

TABELA 4.4 - INGRESSANTES NOS CURSOS DE GRADUAÇÃO VIA SISU - 2011 A 2013

| CÓDIGO UFC | CÓDIGO INEP | UNIDADE ACADÊMICA/CURSO | GRAU | TURNO ¹ | 2011 | 2012 | 2013 |
|------------------------------|-------------|-------------------------|-------------|--------------------|------------|------------|------------|
| FEAACS | | | | | | | |
| 01 | 13998 | Administração | Bacharelado | D | 77 | 80 | 79 |
| 33 | 38202 | Administração | Bacharelado | N | 77 | 80 | 80 |
| 13 | 13999 | Ciências Atuariais | Bacharelado | N | 25 | 26 | 34 |
| 02 | 38204 | Ciências Contábeis | Bacharelado | N | 80 | 79 | 82 |
| 10 | 13969 | Ciências Contábeis | Bacharelado | D | 79 | 79 | 80 |
| 08 | 13970 | Ciências Econômicas | Bacharelado | D | 79 | 77 | 79 |
| 09 | 38206 | Ciências Econômicas | Bacharelado | N | 81 | 80 | 80 |
| 86 | 1168345 | Finanças | Bacharelado | V | - | 50 | 50 |
| 58 | 14002 | Secretariado Executivo | Bacharelado | N | 39 | 40 | 50 |
| SUBTOTAL | | | | | 537 | 591 | 614 |
| Faculdade de Direito | | | | | | | |
| 14 | 38208 | Direito | Bacharelado | N | 100 | 100 | 108 |
| 15 | 13968 | Direito | Bacharelado | D | 101 | 98 | 103 |
| SUBTOTAL | | | | | 201 | 198 | 211 |
| FEOE | | | | | | | |
| 18 | 13994 | Enfermagem | Bacharelado | D | 79 | 78 | 78 |
| 30 | 13995 | Farmácia | Bacharelado | D | 94 | 99 | 96 |
| 51 | 13997 | Odontologia | Bacharelado | D | 75 | 77 | 76 |
| SUBTOTAL | | | | | 248 | 254 | 250 |
| Faculdade de Medicina | | | | | | | |
| 74 | 1122966 | Fisioterapia | Bacharelado | D | 40 | 39 | 40 |
| 40 | 13996 | Medicina - Fortaleza | Bacharelado | D | 164 | 153 | 158 |
| SUBTOTAL | | | | | 204 | 192 | 198 |

Fonte: PROGRAD, 2013.

(1) D= diurno, N= noturno e V= vespertino.

TABELA 4.4 - INGRESSANTES NOS CURSOS DE GRADUAÇÃO VIA SISU - 2011 A 2013

| CÓDIGO UFC | CÓDIGO INEP | UNIDADE ACADÊMICA/CURSO | GRAU | TURNO¹ | 2011 | 2012 | 2013 |
|---|--------------------|--------------------------------|--------------|--------------------------|-------------|-------------|-------------|
| Instituto de Cultura e Arte | | | | | | | |
| 72 | 150093 | Cinema e AudioVisual | Bacharelado | D | 40 | 40 | 40 |
| 82 | 150092 | Dança | Bacharelado | D | 18 | 20 | 19 |
| 79 | 150091 | Dança | Licenciatura | D | 20 | 20 | 21 |
| 81 | 14001 | Design de Moda | Bacharelado | D | 59 | 59 | 59 |
| 57B | 337274 | Filosofia | Bacharelado | N | 12 | 11 | 11 |
| 57A | 37275 | Filosofia | Licenciatura | N | 38 | 37 | 39 |
| 75 | 150123 | Gastronomia | Bacharelado | N | 40 | 39 | 50 |
| 83 | 23947 | Jornalismo | Bacharelado | D | 50 | 48 | 50 |
| 44 | 100021 | Música | Licenciatura | D | 40 | 40 | 41 |
| 84 | 37267 | Publicidade e Propaganda | Bacharelado | D | 50 | 49 | 50 |
| 69 | 150090 | Teatro | Licenciatura | N | 39 | 37 | 38 |
| SUBTOTAL | | | | | 406 | 400 | 418 |
| Instituto de Ciências do Mar | | | | | | | |
| 71 | 150115 | Ciências Ambientais | Bacharelado | D | 40 | 40 | 39 |
| 66 | 111294 | Oceanografia | Bacharelado | D | 40 | 41 | 40 |
| SUBTOTAL | | | | | 80 | 81 | 79 |
| Instituto de Educação Física e Esportes | | | | | | | |
| 46 | 100256 | Educação Física | Bacharelado | D | 52 | 50 | 48 |
| 45 | 14000 | Educação Física | Licenciatura | D | 49 | 50 | 45 |
| 87 | 1191555 | Educação Física | Bacharelado | N | - | - | 24 |
| 88 | 1191427 | Educação Física | Licenciatura | N | - | - | 24 |
| SUBTOTAL | | | | | 101 | 100 | 141 |
| Instituto Universidade Virtual-UFC Virtual | | | | | | | |
| 78 | 5000499 | Sistemas e Mídias Digitais | Bacharelado | D | 60 | 59 | 110 |
| SUBTOTAL | | | | | 60 | 59 | 110 |

Fonte: PROGRAD, 2013.

TABELA 4.4 - INGRESSANTES NOS CURSOS DE GRADUAÇÃO VIA SISU - 2011 A 2013

| CÓDIGO UFC | CÓDIGO INEP | UNIDADE ACADÊMICA/CURSO | GRAU | TURNO ¹ | 2011 | 2012 | 2013 |
|--------------------------|-------------|--------------------------------------|--------------|--------------------|--------------|--------------|--------------|
| Campus do Cariri | | | | | | | |
| 302 | 99340 | Administração - Juazeiro do Norte | Bacharelado | N | 49 | 47 | 50 |
| 311 | 1127894 | Administração Pública | Bacharelado | N | 50 | 50 | 33 |
| 303 | 107892 | Agronomia - Crato | Bacharelado | D | 50 | 42 | 74 |
| 304 | 99342 | Biblioteconomia - Juazeiro do Norte | Bacharelado | D | 47 | 48 | 45 |
| 308 | 150096 | Design de Produtos | Tecnológico | N | 44 | 49 | 49 |
| 305 | 99344 | Engenharia Civil - Juazeiro do Norte | Bacharelado | D | 48 | 50 | 101 |
| 310 | 150098 | Engenharia de Materiais | Bacharelado | D | 44 | 49 | 84 |
| 306B | 399346 | Filosofia - Juazeiro do Norte | Bacharelado | N | 17 | 20 | 17 |
| 306A | 99346 | Filosofia - Juazeiro do Norte | Licenciatura | N | 27 | 27 | 29 |
| 307 | 150095 | Jornalismo | Bacharelado | N | 48 | 50 | 52 |
| 301 | 54494 | Medicina | Bacharelado | D | 77 | 80 | 78 |
| 309 | 150097 | Música | Licenciatura | D | 36 | 40 | 40 |
| SUBTOTAL | | | | | 537 | 552 | 652 |
| Campus de Quixadá | | | | | | | |
| 404 | 1270596 | Ciência da Computação | Bacharelado | D | 49 | 49 | 50 |
| 402 | 150117 | Engenharia de Softwares | Bacharelado | D | - | - | 46 |
| 403 | 1127191 | Redes de Computadores | Tecnológico | N | 47 | 48 | 40 |
| 401 | 106167 | Sistemas de Informação | Bacharelado | D | 48 | 49 | 37 |
| SUBTOTAL | | | | | 144 | 146 | 173 |
| Campus de Sobral | | | | | | | |
| 202 | 99306 | Ciências Econômicas | Bacharelado | N | 50 | 50 | 44 |
| 203 | 99300 | Engenharia da Computação | Bacharelado | D | 47 | 50 | 97 |
| 204 | 99302 | Engenharia Elétrica | Bacharelado | D | 50 | 50 | 100 |
| 207 | 150118 | Finanças | Bacharelado | N | 45 | 48 | 50 |
| 201 | 54490 | Medicina | Bacharelado | D | 79 | 78 | 80 |
| 208 | 150099 | Música | Licenciatura | N | 38 | 40 | 42 |
| 205 | 99308 | Odontologia | Bacharelado | D | 39 | 39 | 44 |
| 206 | 99310 | Psicologia | Bacharelado | D/N | 46 | 47 | 49 |
| SUBTOTAL | | | | | 394 | 402 | 506 |
| TOTAL | | | | | 5.643 | 5.718 | 6.166 |

Fonte: PROGRAD, 2013.

TABELA 4.5 - DEMANDA POR UNIDADE ACADÊMICA E CURSO - SISU - 2013

| CÓDIGO UFC | CÓDIGO INEP | UNIDADE ACADÊMICA/CURSO | GRAU | TURNO | Candidatos | Candidatos/Vaga |
|------------------------------------|--------------------|------------------------------------|-------------|--------------|-------------------|------------------------|
| Centro de Ciências | | | | | | |
| 70 | 150114 | Biotecnologia | Bach. | Integral | 700 | 14 |
| 07A | 313974 | Ciências Biológicas | Bach. | Integral | 1.068 | 26,7 |
| 07B | 13974 | Ciências Biológicas - Licenciatura | Lic. | Integral | 762 | 19,05 |
| 65 | 13980 | Computação | Bach. | Integral | 2.062 | 34,37 |
| 28 | 13971 | Estatística | Bach. | Integral | 1.389 | 23,15 |
| 47 | 13972 | Física – Bacharelado | Bach. | Integral | 454 | 11,35 |
| 31 | 38239 | Física – Licenciatura | Lic. | Noturno | 938 | 18,76 |
| 035A | 313976 | Geografia – Bacharelado | Bach. | Integral | 568 | 18,93 |
| 035B | 13976 | Geografia – Licenciatura | Lic. | Integral | 1.529 | 30,58 |
| 34 | 13975 | Geologia | Bach. | Integral | 721 | 18,02 |
| 48 | 13977 | Matemática – Bacharelado | Bach. | Integral | 582 | 12,93 |
| 38 | 38246 | Matemática – Licenciatura | Lic. | Noturno | 1.342 | 26,84 |
| 80 | 1127861 | Matemática Industrial | Bach. | Integral | 546 | 13,65 |
| 49 | 99567 | Química – Bacharelado | Bach. | Integral | 675 | 13,5 |
| 59 | 38217 | Química – Licenciatura | Lic. | Noturno | 904 | 18,08 |
| SUBTOTAL | | | | | 14.240 | 20.49 |
| Centro de Ciências Agrárias | | | | | | |
| 3 | 13965 | Agronomia | Bach. | Integral | 4.169 | 29,78 |
| 16 | 13966 | Economia Doméstica | Bach. | Integral | 3.091 | 38,64 |
| 63 | 13993 | Engenharia de Alimentos | Bach. | Integral | 2.151 | 21,51 |
| 61 | 13992 | Engenharia de Pesca | Bach. | Integral | 1.561 | 15,61 |
| 64 | 50392 | Zootecnia | Bach. | Integral | 1.639 | 27,32 |
| SUBTOTAL | | | | | 12.611 | 26,27 |
| Centro de Humanidades | | | | | | |
| 5 | 13981 | Biblioteconomia | Bach. | Integral | 2.426 | 34,66 |
| 011A | 313982 | Ciências Sociais – Bacharelado | Bach. | Integral | 686 | 27,44 |
| 067A | 416834 | Ciências Sociais – Bacharelado | Bach. | Noturno | 1.259 | 50,36 |
| 011B | 13982 | Ciências Sociais – Licenciatura | Lic. | Integral | 823 | 32,92 |
| 067B | 116834 | Ciências Sociais – Licenciatura | Lic. | Noturno | 1.461 | 58,44 |
| 036A | 313984 | História – Bacharelado | Bach. | Integral | 505 | 25,25 |
| 036B | 13984 | História – Licenciatura | Lic. | Integral | 1.605 | 26,75 |
| 76 | 1128914 | Letras (Espanhol) | Lic. | Noturno | 2.090 | 41,80 |
| 77 | 1128911 | Letras (Inglês) | Lic. | Noturno | 1.665 | 33,30 |
| 037A | 29489 | Letras (Língua Portuguesa) | Lic. | Integral | 1.524 | 21,77 |
| 037D | 25822 | Letras (Português-Alemão) | Lic. | Integral | 525 | 26,25 |
| 037F | 27263 | Letras (Português-Espanhol) | Lic. | Integral | 1.564 | 31,28 |
| 037C | 34433 | Letras (Português-Francês) | Lic. | Integral | 779 | 25,97 |
| 037B | 33013 | Letras (Português-Inglês) | Lic. | Integral | 894 | 17,88 |
| 037E | 25821 | Letras (Português-Italiano) | Lic. | Integral | 1.010 | 50,50 |
| 89 | 1191425 | Letras-Libras | Lic. | Noturno | 2.579 | 85,97 |
| 54 | 13986 | Psicologia | Bach. | Integral | 4.201 | 52,51 |
| SUBTOTAL | | | | | 25.596 | 36,56 |

TABELA 4.5 - DEMANDA POR UNIDADE ACADÊMICA E CURSO - SISU - 2013

| CÓDIGO UFC | CÓDIGO INEP | UNIDADE ACADÊMICA/CURSO | GRAU | TURNO | Candidatos | Candidatos/Vaga |
|------------------------------|-------------|--|-------|------------|---------------|-----------------|
| Centro de Tecnologia | | | | | | |
| 4 | 13987 | Arquitetura e Urbanismo | Bach. | Integral | 2.876 | 44,94 |
| 85 | 1167971 | Design | Bach. | Integral | 1.667 | 41,68 |
| 19 | 13988 | Engenharia Civil | Bach. | Integral | 4.076 | 33,97 |
| 73 | 5000718 | Engenharia de Energias e Meio Ambiente | ABI | Integral | 2.503 | 20,86 |
| 26 | 37265 | Engenharia de Produção Mecânica | Bach. | Integral | 798 | 13,30 |
| 27 | 69190 | Engenharia de Teleinformática | Bach. | Integral | 569 | 9,48 |
| 68 | 122364 | Engenharia de Teleinformática | Bach. | Noturno | 1.069 | 21,38 |
| 20 | 13989 | Engenharia Elétrica | Bach. | Integral | 1.687 | 16,87 |
| 21 | 13990 | Engenharia Mecânica | Bach. | Integral | 1.238 | 20,63 |
| 23 | 99572 | Engenharia Metalúrgica | Bach. | Integral | 705 | 11,75 |
| 25 | 13991 | Engenharia Química | Bach. | Integral | 1.001 | 14,30 |
| SUBTOTAL | | | | | 18.189 | 22,62 |
| Faculdade de Educação | | | | | | |
| 52 | 13967 | Pedagogia | Lic. | Integral | 2.810 | 35,12 |
| 53 | 38273 | Pedagogia | Lic. | Noturno | 4.113 | 51,41 |
| SUBTOTAL | | | | | 6.923 | 43,26 |
| FEAACS | | | | | | |
| 1 | 13998 | Administração | Bach. | Integral | 2.670 | 33,38 |
| 33 | 38202 | Administração | Bach. | Noturno | 6.287 | 78,59 |
| 13 | 13999 | Ciências Atuariais | Bach. | Noturno | 598 | 17,09 |
| 10 | 13969 | Ciências Contábeis | Bach. | Integral | 1.688 | 21,10 |
| 2 | 38204 | Ciências Contábeis | Bach. | Noturno | 3.156 | 39,45 |
| 8 | 13970 | Ciências Econômicas | Bach. | Integral | 995 | 12,44 |
| 9 | 38206 | Ciências Econômicas | Bach. | Noturno | 1.510 | 18,88 |
| 86 | 1168345 | Finanças | Bach. | Vespertino | 920 | 18,40 |
| 58 | 14002 | Secretariado Executivo | Bach. | Noturno | 2.841 | 56,82 |
| SUBTOTAL | | | | | 20.665 | 33,60 |
| Faculdade de Direito | | | | | | |
| 15 | 13968 | Direito | Bach. | Integral | 2.701 | 27,01 |
| 14 | 38208 | Direito | Bach. | Noturno | 3.802 | 38,02 |
| SUBTOTAL | | | | | 6.503 | 32,51 |
| FFOE | | | | | | |
| 18 | 13994 | Enfermagem | Bach. | Integral | 4.386 | 54,82 |
| 30 | 13995 | Farmácia | Bach. | Integral | 3.549 | 35,49 |
| 51 | 13997 | Odontologia | Bach. | Integral | 2.588 | 32,35 |
| SUBTOTAL | | | | | 10.523 | 40,47 |
| Faculdade de Medicina | | | | | | |
| 74 | 1122966 | Fisioterapia | Bach. | Integral | 3.408 | 85,20 |
| 40 | 13996 | Medicina | Bach. | Integral | 11.825 | 73,91 |
| SUBTOTAL | | | | | 15.233 | 76,16 |

Fonte: PROGRAD, 2013. Nota: A Quantidade de candidatos nesta tabela refere-se ao Total de inscrições dos Candidatos inscritos (na primeira opção e segunda opção no Sistema de Seleção Unificada -SISU na UFC).

TABELA 4.5 - DEMANDA POR UNIDADE ACADÊMICA E CURSO - SISU - 2013

| CÓDIGO UFC | CÓDIGO INEP | UNIDADE ACADÊMICA/CURSO | GRAU | TURNO | Candidatos | Candidatos/Vaga |
|---|--------------------|-------------------------------------|-------------|--------------|-------------------|------------------------|
| Instituto de Cultura e Arte | | | | | | |
| 72 | 150093 | Cinema e Audiovisual | Bach. | Integral | 900 | 22,50 |
| 83 | 23947 | Comunicação Social - Jornalismo | Bach. | Integral | 1.595 | 31,90 |
| 84 | 37267 | Comunicação Social - Publ.e Propag. | Bach. | Integral | 2.640 | 52,80 |
| 079A | 150092 | Dança – Bacharelado | Bach. | Integral | 636 | 31,80 |
| 079B | 150091 | Dança – Licenciatura | Lic. | Integral | 896 | 44,80 |
| 29 | 14001 | Design - Moda | Bach. | Integral | 2.564 | 42,73 |
| 057A | 337274 | Filosofia – Bacharelado | Bach. | Noturno | 381 | 38,10 |
| 057B | 37274 | Filosofia – Licenciatura | Lic. | Noturno | 1.500 | 37,50 |
| 75 | 150123 | Gastronomia | Bach. | Integral | 2.380 | 47,60 |
| 44 | 100021 | Música – Licenciatura | Lic. | Integral | 1.375 | 34,38 |
| 69 | 150090 | Teatro – Licenciatura | Lic. | Integral | 1.308 | 32,70 |
| SUBTOTAL | | | | | 16.175 | 38,51 |
| Instituto de Ciências do Mar | | | | | | |
| 71 | 150115 | Ciências Ambientais | Bach. | Integral | 904 | 22,60 |
| 66 | 111294 | Oceanografia | Bach. | Integral | 934 | 23,35 |
| SUBTOTAL | | | | | 1.838 | 22,97 |
| Instituto de Educação Física e Esportes | | | | | | |
| 46 | 100256 | Educação Física – Bacharelado | Bach. | Integral | 2.246 | 44,92 |
| 87 | 1191555 | Educação Física – Bacharelado | Bach. | Noturno | 1.553 | 62,12 |
| 45 | 14000 | Educação Física – Licenciatura | Lic. | Integral | 2.645 | 52,90 |
| 86 | 1191427 | Educação Física – Licenciatura | Lic. | Noturno | 1.459 | 58,36 |
| SUBTOTAL | | | | | 7.903 | 42,96 |
| Instituto Universidade Virtual-UFC Virtual | | | | | | |
| 78 | 5000499 | Sistemas e Mídias Digitais | Bach. | Integral | 2.492 | 22,65 |
| SUBTOTAL | | | | | 2.492 | 15,57 |

Fonte: PROGRAD, 2013.

Nota: A Quantidade de candidatos nesta tabela refere-se ao Total de inscrições dos Candidatos inscritos (na primeira opção e segunda opção no Sistema de Seleção Unificada -SiSU na UFC).

TABELA 4.5 - DEMANDA POR UNIDADE ACADÊMICA E CURSO - SISU - 2013

| CÓDIGO UFC | CÓDIGO INEP | UNIDADE ACADÊMICA/CURSO | GRAU | TURNO | Candidatos | Candidatos/Vaga |
|--------------------------|--------------------|---------------------------------|-------------|--------------|-------------------|------------------------|
| Campus do Cariri | | | | | | |
| 302 | 99340 | Administração | Bach. | Noturno | 3.348 | 66,96 |
| 311 | 1127894 | Administração Pública | Bach. | Noturno | 2.245 | 44,90 |
| 303 | 107892 | Agronomia | Bach. | Integral | 2.598 | 25,98 |
| 304 | 99342 | Biblioteconomia | Bach. | Integral | 1.612 | 32,24 |
| 307 | 150095 | Comunicação Social - Jornalismo | Bach. | Noturno | 2.011 | 40,22 |
| 308 | 150096 | Design de Produto | Tec. | Noturno | 1.752 | 35,04 |
| 305 | 99344 | Engenharia Civil | Bach. | Integral | 2.908 | 29,08 |
| 310 | 150098 | Engenharia de Materiais | Bach. | Integral | 1.314 | 13,14 |
| 306A | 399346 | Filosofia – Bacharelado | Bach. | Noturno | 716 | 35,80 |
| 306B | 99346 | Filosofia – Licenciatura | Lic. | Noturno | 1.270 | 42,33 |
| 301 | 54494 | Medicina | Bach. | Integral | 5.992 | 74,90 |
| 309 | 150097 | Música – Licenciatura | Lic. | Integral | 945 | 23,62 |
| SUBTOTAL | | | | | 26.711 | 37,09 |
| Campus de Quixadá | | | | | | |
| 404 | 1270596 | Ciência da Computação | Bach. | Integral | 821 | 16,42 |
| 402 | 150117 | Engenharia de Software | Bach. | Integral | 862 | 17,24 |
| 403 | 1127191 | Redes de Computadores | Tec. | Noturno | 1.581 | 31,62 |
| 401 | 106167 | Sistemas de Informação | Bach. | Integral | 1.176 | 23,52 |
| SUBTOTAL | | | | | 4.440 | 22,2 |
| Campus de Sobral | | | | | | |
| 202 | 99306 | Ciências Econômicas | Bach. | Noturno | 2.299 | 45,98 |
| 203 | 99300 | Engenharia de Computação | Bach. | Integral | 2.223 | 22,23 |
| 204 | 99302 | Engenharia Elétrica | Bach. | Integral | 1.816 | 18,16 |
| 207 | 150118 | Finanças | Bach. | Noturno | 2.551 | 51,02 |
| 201 | 54490 | Medicina | Bach. | Integral | 4.031 | 50,39 |
| 208 | 150099 | Música – Licenciatura | Lic. | Noturno | 1.335 | 33,38 |
| 205 | 99308 | Odontologia | Bach. | Integral | 1.535 | 34,89 |
| 206 | 99310 | Psicologia | Bach. | Integral | 2.891 | 57,82 |
| SUBTOTAL | | | | | 18.681 | 36,34 |
| TOTAL | | | | | 208.723 | 32,85 |

PERFIL DOS CANDIDATOS DO SISU/UFC - 2011 A 2013

TABELA 4.6 - GÊNERO DOS INGRESSANTES DO SISU/UFC - 2011 A 2013

| Especificação | 2011 | | 2012.1 | | 2012.2 | | 2013 | |
|---------------|--------------|-------------|--------------|-------------|--------------|-------------|--------------|-------------|
| Feminino | 2.578 | 45,7% | 1.918 | 42,0% | 897 | 51,7% | 2.905 | 43,0% |
| Masculino | 3.065 | 54,3% | 2.647 | 58,0% | 839 | 48,3% | 3.849 | 57,0% |
| Total | 5.643 | 100% | 4.565 | 100% | 1.736 | 100% | 6.754 | 100% |

Fonte:Coordenadoria Geral de Programas Acadêmicos, PROGRAD,2013. WWW.ufc.br/images_files/noticias/2013/analise_enem_sisu_2011_2013.pdf. Acesso em 15 Jan. 2014.

TABELA 4.7 - IDADE DOS INGRESSANTES DO SISU/UFC - 2011 A 2013

| Idade | 2011 | | 2012.1 | | 2012.2 | | 2013 | |
|--------------|--------------|-------------|--------------|-------------|--------------|-------------|--------------|-------------|
| <=16 | 132 | 2,4% | 112 | 2,5% | 13 | 0,7% | 205 | 3,0% |
| 17 | 1213 | 21,8% | 1034 | 22,7% | 186 | 10,7% | 1567 | 23,2% |
| 18 | 1286 | 23,1% | 1057 | 23,2% | 446 | 25,7% | 1554 | 23,0% |
| 19 | 678 | 12,2% | 562 | 12,3% | 288 | 16,6% | 878 | 13,0% |
| 20 | 469 | 8,40% | 306 | 6,70% | 149 | 8,60% | 502 | 7,4% |
| 21 | 311 | 5,60% | 221 | 4,80% | 108 | 6,20% | 323 | 4,8% |
| 22 | 267 | 4,80% | 178 | 3,90% | 72 | 4,10% | 208 | 3,1% |
| 23 | 194 | 3,50% | 144 | 3,20% | 68 | 3,90% | 197 | 2,9% |
| 24 | 189 | 3,40% | 144 | 3,20% | 50 | 2,90% | 194 | 2,9% |
| 25 | 159 | 2,90% | 86 | 1,90% | 49 | 2,80% | 159 | 2,4% |
| >=26 | 675 | 12,10% | 720 | 15,80% | 306 | 17,60% | 967 | 14,3% |
| Total | 5.643 | 100% | 4.565 | 100% | 1.736 | 100% | 6.754 | 100% |

Fonte:Coordenadoria Geral de Programas Acadêmicos, PROGRAD,2013. WWW.ufc.br/images_files/noticias/2013/analise_enem_sisu_2011_2013.pdf. Acesso em 15 Jan. 2014.

TABELA 4.8 - TIPO DE ESCOLA DO ENSINO MÉDIO DOS CANDIDATOS INSCRITOS DO SISU/UFC - 2011 A 2013

| Especificação | 2011 | | 2012.1 | | 2012.2 | | 2013 | |
|----------------------|---------------|-------------|----------------|-------------|---------------|-------------|----------------|-------------|
| Pública | 40.221 | 51,3% | 68.223 | 61,5% | 37.743 | 49,7% | 82.771 | 61,8% |
| Maior parte pública | 2.898 | 3,7% | 3.858 | 3,5% | 2.719 | 3,6% | 4.496 | 3,4% |
| Privada | 32.213 | 41,1% | 35.035 | 31,6% | 32.353 | 42,6% | 42.630 | 31,8% |
| Maior parte privada | 2.930 | 3,7% | 3.505 | 3,2% | 2.929 | 3,9% | 3.963 | 3,0% |
| Outros | 152 | 0,2% | 275 | 0,2% | 167 | 0,2% | 53 | 0,0% |
| Total | 78.414 | 100% | 110.896 | 100% | 75.911 | 100% | 133.913 | 100% |

Fonte: Fonte:Coordenadoria Geral de Programas Acadêmicos, PROGRAD,2013. www.ufc.br/images_files/noticias/2013/analise_enem_sisu_2011_2013.pdf. Acesso em 15 Jan. 2014.

TABELA 4.9 - TIPO DE ESCOLA DO ENSINO MÉDIO DOS CANDIDATOS INGRESSANTES DO SISU/UFC - 2011 A 2013

| Especificação | 2011 | | 2012.1 | | 2012.2 | | 2013 | |
|----------------------|--------------|-------------|---------------|-------------|---------------|-------------|--------------|-------------|
| Pública | 1.339 | 23,7% | 1.272 | 27,9% | 428 | 24,7% | 2.250 | 33,2% |
| Maior parte pública | 190 | 3,4% | 154 | 3,4% | 57 | 3,3% | 216 | 3,2% |
| Privada | 3.876 | 68,7% | 2.948 | 64,6% | 1.190 | 68,5% | 4.066 | 59,9% |
| Maior parte privada | 232 | 4,1% | 186 | 4,1% | 59 | 3,4% | 247 | 3,6% |
| Outros | 6 | 0,1% | 4 | 0,1% | 2 | 0,1% | 6 | 0,1% |
| Total | 5.643 | 100% | 4.564 | 100% | 1.736 | 100% | 6.785 | 100% |

Fonte:Coordenadoria Geral de Programas Acadêmicos, PROGRAD,2013. www.ufc.br/images_files/noticias/2013/analise_enem_sisu_2011_2013.pdf. Acesso em 15 Jan. 2014.

TABELA 4.10 - COMPARAÇÃO DA ORIGEM DA ESCOLA E A RENDA FAMILIAR DOS ALUNOS INGRESSANTES DO VESTIBULAR X SISU/UFC - 2007 A 2013

| Especificação | Processo seletivo vestibular | | | | ENEM/SISU | | | |
|---|-------------------------------------|-------------|-------------|-------------|------------------|---------------|---------------|-------------|
| | 2007 | 2008 | 2009 | 2010 | 2011 | 2012.1 | 2012.2 | 2013 |
| Percentual de alunos oriundos de escola pública | 27,7 | 25,4 | 28,0 | 31,4 | 27,1 | 31,3 | 28,0 | 36,3 |
| Renda familiar média (salários mínimos) | 7,4 | 6,5 | 6,3 | 6,0 | 5,7 | 6,1 | 5,5 | 4,9 |

Fonte:Coordenadoria Geral de Programas Acadêmicos, PROGRAD,2013. www.ufc.br/images_files/noticias/2013/analise_enem_sisu_2011_2013.pdf. Acesso em 15 Jan. 2014.

TABELA 4.11 - ORIGEM DOS CANDIDATOS INSCRITOS NO SISU/UFC - 2011 A 2013

| Especificação | 2011 | | 2012.1 | | 2012.2 | | 2013 | |
|----------------------------|----------------|-------|----------------|-------|----------------|-------|----------------|-------|
| Fortaleza | 36.408 | 46,4% | 53.604 | 48,3% | 27.348 | 36,0% | 55.188 | 41,2% |
| Interior CE | 22.383 | 28,5% | 43.259 | 39,0% | 18.006 | 23,7% | 49.458 | 36,9% |
| Outros estados | 19.624 | 25,0% | 14.051 | 12,7% | 30.557 | 40,3% | 29.277 | 21,9% |
| Total de inscritos | 78.415 | 100% | 110.914 | 100% | 75.911 | 100% | 133.923 | 100% |
| Total de inscrições | 118.221 | | 171.915 | | 108.574 | | 206.443 | |

Fonte:Coordenadoria Geral de Programas Acadêmicos, PROGRAD,2013. WWW.ufc.br/images_files/noticias/2013/analise_enem_sisu_2011_2013.pdf. Acesso em 15 Jan. 2014.

TABELA 4.12 - ORIGEM DOS CANDIDATOS INGRESSANTES DO SISU/UFC - 2011 A 2013

| Especificação | 2011 | | 2012.1 | | 2012.2 | | 2013 | |
|----------------------|--------------|-------------|---------------|-------------|---------------|-------------|--------------|-------------|
| Fortaleza | 3.979 | 70,5% | 3.136 | 68,7% | 1.304 | 75,1% | 4.373 | 64,7% |
| Interior CE | 1.327 | 23,5% | 1.265 | 27,7% | 348 | 20,0% | 2.007 | 29,7% |
| Outros estados | 337 | 6,0% | 164 | 3,6% | 84 | 4,8% | 374 | 5,5% |
| Total | 5.643 | 100% | 4.565 | 100% | 1.736 | 100% | 6.754 | 100% |

Fonte: Fonte:Coordenadoria Geral de Programas Acadêmicos, PROGRAD,2013. WWW.ufc.br/images_files/noticias/2013/analise_enem_sisu_2011_2013.pdf. Acesso em 15 Jan. 2014.

TABELA 4.13 - PERCENTUAL DE INGRESSANTES ORIUNDOS DE ESCOLA PÚBLICA DO ENSINO MÉDIO, TODO OU A MAIOR PARTE DO SISU/UFC POR LOCALIZAÇÃO DOS CAMPI - 2011 A 2013

| Ano | Fortaleza | Cariri | Sobral | Quixadá |
|------------|------------------|---------------|---------------|----------------|
| 2011 | 23,6% | 49,3% | 26,1% | 56,3% |
| 2012 | 25,7% | 52,4% | 35,3% | 73,9% |
| 2013 | 31,6% | 57,7% | 39,7% | 69,6% |

Fonte:Coordenadoria Geral de Programas Acadêmicos, PROGRAD,2013. WWW.ufc.br/images_files/noticias/2013/analise_enem_sisu_2011_2013.pdf. Acesso em 15 Jan. 2014.

TABELA 4.14 - TIPO DE ESCOLA DO ENSINO MÉDIO DOS INGRESSANTES DO SISU/UFC POR LOCALIZAÇÃO DOS CAMPI - 2011 A 2013

| Ano | Especificação | Fortaleza | Cariri | Sobral | Quixadá |
|---------------|---------------------|--------------|------------|------------|------------|
| 2011 | Pública | 938 | 241 | 86 | 74 |
| | Maior parte pública | 142 | 24 | 17 | 7 |
| | Privada | 3.306 | 241 | 269 | 60 |
| | Maior parte privada | 177 | 31 | 21 | 3 |
| | Outros | 5 | -- | 1 | -- |
| | Total | 4.568 | 537 | 394 | 144 |
| 2012.1 | Pública | 773 | 277 | 107 | 115 |
| | Maior parte pública | 120 | 18 | 9 | 7 |
| | Privada | 2.516 | 220 | 172 | 40 |
| | Maior parte privada | 148 | 21 | 14 | 3 |
| | Outros | 4 | -- | -- | -- |
| | Total | 3.561 | 536 | 302 | 165 |
| 2012.2 | Pública | 356 | 36 | 36 | -- |
| | Maior parte pública | 51 | 1 | 5 | -- |
| | Privada | 1.036 | 58 | 96 | -- |
| | Maior parte privada | 50 | 3 | 6 | -- |
| | Outros | 2 | -- | -- | -- |
| | Total | 1.495 | 98 | 143 | -- |
| 2013 | Pública | 1.496 | 407 | 211 | 136 |
| | Maior parte pública | 162 | 32 | 16 | 6 |
| | Privada | 3.398 | 296 | 318 | 54 |
| | Maior parte privada | 188 | 25 | 26 | 8 |
| | Outros | 4 | 1 | 1 | -- |
| | Total | 5.248 | 761 | 572 | 204 |

Fonte: Coordenadoria Geral de Programas Acadêmicos, PROGRAD, 2013. WWW.ufc.br/images_files/noticias/2013/analise_enem_sisu_2011_2013.pdf. Acesso em 15 Jan. 2014.



GRADUAÇÃO

5

GRADUAÇÃO

TABELA 5.1 - RELAÇÃO DOS CURSOS DE GRADUAÇÃO COM AS RESOLUÇÕES E DATAS DE CRIAÇÃO

Campus do Pici - Prof. Prisco Bezerra - Fortaleza

| CURSO | CÓDIGO | | | MODALIDADE | DOCUMENTO DE CRIAÇÃO | DATA DA CRIAÇÃO |
|--------------------------------------|--------|-------------------|---------|--------------|------------------------------|-----------------|
| | UFC | OCDE ¹ | INEP | | | |
| Centro de Ciências | | | | | | |
| Biotecnologia | 70 | 421B12 | 150114 | Bacharelado | Resolução CONSUNI/UFC nº.21 | 31.07.2009 |
| Ciências Biológicas (313974 - Bach.) | 07 | 421C01 | 13974 | Bach. e Lic. | Resolução CONSUNI/UFC nº.229 | 13.01.1970 |
| Computação | 65 | 481C01 | 13980 | Bacharelado | Resolução CONSUNI/UFC nº.311 | 31.01.1975 |
| Estatística | 28 | 462E01 | 13971 | Bacharelado | Resolução CONSUNI/UFC nº.256 | 25.07.1972 |
| Física | 47 | 441F01 | 13972 | Bacharelado | Lei Federal nº.3866 | 25.01.1961 |
| Física | 31 | 145F09 | 38239 | Licenciatura | Resolução CONSUNI/UFC nº.09 | 28.09.1994 |
| Geografia (313976 - Bach.) | 35 | 443G04 | 13976 | Bach. e Lic. | Lei Federal nº.3866 | 25.01.1961 |
| Geologia | 34 | 443G06 | 13975 | Bacharelado | Resolução CONSUNI/UFC nº.230 | 30.12.1970 |
| Matemática | 48 | 461M01 | 13977 | Bacharelado | Lei Federal nº.3866 | 25.01.1961 |
| Matemática | 38 | 145F18 | 38246 | Licenciatura | Resolução CONSUNI/UFC nº.11 | 28.09.1994 |
| Matemática Industrial | 80 | 461M01 | 1127861 | Bacharelado | Resolução CONSUNI/UFC nº.27 | 30.09.2010 |
| Química | 49 | 442Q01 | 99567 | Bacharelado | Lei Federal nº.3866 | 25.01.1961 |
| Química | 59 | 145F21 | 38217 | Licenciatura | Resolução CONSUNI/UFC nº.10 | 28.09.1994 |
| Centro de Ciências Agrárias | | | | | | |
| Agronomia | 03 | 621A04 | 13965 | Bacharelado | Ata nº. 01 | 08.05.1918 |
| Economia Doméstica (313966 - Lic.) | 16 | 814E02 | 13966 | Bacharelado | Resolução CONSUNI/UFC s/n | fev/72 |
| Engenharia de Pesca | 61 | 624E01 | 13992 | Bacharelado | Resolução CONSUNI/UFC nº.257 | 25.07.1972 |
| Engenharia de Alimentos | 63 | 541E01 | 13993 | Bacharelado | Resolução CONSUNI/UFC nº.320 | 19.09.1975 |
| Zootecnia | 64 | 621Z01 | 50392 | Bacharelado | Resolução CONSUNI/UFC nº.04 | 02.06.2000 |

FONTE: SECRETARIA DOS ÓRGÃOS DELIBERATIVOS SUPERIOR. PROGRAD, 2013.

(1) OCDE - ORGANIZAÇÃO PARA A COOPERAÇÃO E DESENVOLVIMENTO ECONÔMICO. É UMA ORGANIZAÇÃO INTERNACIONAL INTEGRADA POR 31 PAÍSES QUE ACEITAM OS PRINCÍPIOS DA DEMOCRACIA REPRESENTATIVA E DA ECONOMIA DE LIVRE MERCADO.

ABI: ÁREA BASE DE INGRESSOS

TABELA 5.1 - RELAÇÃO DOS CURSOS DE GRADUAÇÃO COM AS RESOLUÇÕES E DATAS DE CRIAÇÃO

Campus do Pici - Prof. Prisco Bezerra - Fortaleza

| CURSO | CÓDIGO | | | MODALIDADE | DOCUMENTO DE CRIAÇÃO | DATA DA CRIAÇÃO |
|--|--------|-------------------|---------|--------------|------------------------------|-----------------|
| | UFC | OCDE ¹ | INEP | | | |
| Centro de Tecnologia | | | | | | |
| Arquitetura e Urbanismo | 04 | 581A05 | 13987 | Bacharelado | Lei Federal nº.4363 | 17.07.1964 |
| Engenharia Ambiental e Sanitária | 73 | 520E02 | 150112 | Bacharelado | Resolução CONSUNI/UFC nº.24 | 31.07.2009 |
| Engenharia Civil | 19 | 582E03 | 13988 | Bacharelado | Lei Federal nº. 2383 | 03.01.1955 |
| Engenharia de Energia e Meio Ambiente - ABI ² | 73A | 522E08 | 5000718 | Bacharelado | Resolução CONSUNI/UFC nº.24 | 31.07.2009 |
| Engenharia de Energias Renováveis | 73B | 522E08 | 150116 | Bacharelado | Resolução CONSUNI/UFC nº.27 | 31.07.2009 |
| Engenharia de Petróleo | 73C | 544E07 | 150113 | Bacharelado | Resolução CONSUNI/UFC nº.26 | 31.07.2009 |
| Engenharia de Produção Mecânica | 26 | 521E01 | 37265 | Bacharelado | Resolução CONSUNI/UFC nº.02 | 21.09.1998 |
| Engenharia de Teleinformática-Diurno | 27 | 523E12 | 69190 | Bacharelado | Resolução CONSUNI/UFC nº.05 | 13.08.2003 |
| Engenharia de Teleinformática-Noturno | 68 | 523E12 | 122364 | Bacharelado | Resolução CONSUNI/UFC nº.21 | 20.12.2007 |
| Engenharia de Telecomunicação | - | - | - | Bacharelado | Resolução CONSUNI/UFC nº.34 | 04.10.2013 |
| Engenharia Elétrica | 20 | 522E06 | 13989 | Bacharelado | Resolução CONSUNI/UFC nº.290 | 19.06.1974 |
| Engenharia Mecânica | 21 | 521E05 | 13990 | Bacharelado | Lei Federal nº.2383 | 03.01.1955 |
| Engenharia Metalúrgica | 23 | 521E06 | 99572 | Bacharelado | Resolução CONSUNI/UFC nº.06 | 02.09.2005 |
| Engenharia Química | 25 | 524E07 | 13991 | Bacharelado | Resolução CONSUNI/UFC nº.177 | 06.03.1965 |
| Design | - | - | 1167971 | Bacharelado | Resolução CONSUNI/UFC nº.09 | 04.07.2011 |
| Instituto de Educação Física e Esportes | | | | | | |
| Educação Física - Noturno | - | 146F15 | 1191555 | Bacharelado | Resolução CEPE/UFC nº. | - |
| Educação Física - Noturno | - | 720E01 | 1191427 | Licenciatura | Resolução CEPE/UFC nº. | - |
| Educação Física - Integral | 46 | 146F15 | 100256 | Bacharelado | Resolução CEPE/UFC nº.05 | 09.06.2005 |
| Educação Física - Integral | 45 | 720E01 | 14000 | Licenciatura | Resolução CONSUNI/UFC nº.08 | 03.11.1992 |

FONTE: SECRETARIA DOS ÓRGÃOS DELIBERATIVOS SUPERIOR. PROGRAD, 2013.

(1) OCDE – ORGANIZAÇÃO PARA A COOPERAÇÃO E DESENVOLVIMENTO ECONÔMICO. É UMA ORGANIZAÇÃO INTERNACIONAL INTEGRADA POR 31 PAÍSES QUE ACEITAM OS PRINCÍPIOS DA DEMOCRACIA REPRESENTATIVA E DA ECONOMIA DE LIVRE MERCADO.

(2) ÁREA BÁSICA DE INGRESSO

TABELA 5.1 - RELAÇÃO DOS CURSOS DE GRADUAÇÃO COM AS RESOLUÇÕES E DATAS DE CRIAÇÃO

Campus do Pici - Prof. Prisco Bezerra - Fortaleza

| CURSO | CÓDIGO | | | MODALIDADE | DOCUMENTO DE CRIAÇÃO | DATA DA CRIAÇÃO |
|---|--------|-------------------|---------|--------------|------------------------------|-----------------|
| | UFC | OCDE ¹ | INEP | | | |
| Instituto Universidade Virtual | | | | | | |
| Sistemas e Mídias Digitais | 78 | 213P02 | 5000499 | Bacharelado | Resolução CONSUNI/UFC nº.25 | 31.07.2009 |
| Instituto de Cultura e Arte | | | | | | |
| Artes Cênicas - Teatro | 69 | 146F22 | 150090 | Licenciatura | Resolução CONSUNI/UFC nº.11 | 24.07.2009 |
| Cinema e Audiovisual | 72 | 321C01 | 150093 | Bacharelado | Resolução CONSUNI/UFC nº .13 | 17.07.2009 |
| Dança | 79 | 146F07 | 150091 | Licenciatura | Resolução CONSUNI/UFC nº.21 | 01.07.2010 |
| Dança | 79 | 212D01 | 150092 | Bacharelado | Resolução CONSUNI/UFC nº.20 | 01.07.2010 |
| Design de Moda | 81 | 214M01 | 14001 | Bacharelado | Resolução CONSUNI/UFC nº.10 | 29.10.1993 |
| Filosofia (337274 - Bach.) | 57 | 226F01 | 37274 | Bach. e Lic. | Resolução CONSUNII/UFC nº.06 | 29.08.2000 |
| Gastronomia | 75 | 811G01 | 150123 | Bacharelado | Resolução CONSUNI/UFC nº.16 | 24.07.2009 |
| Jornalismo | 83 | 321J01 | 23947 | Bacharelado | Resolução CONSUNI/UFC nº.182 | 12.11.1965 |
| Música | 44 | 146F20 | 100021 | Licenciatura | Resolução CONSUNI/UFC nº.05 | 02.09.2005 |
| Publicidade e Propaganda | 84 | 342P02 | 37267 | Bacharelado | Resolução CEPE/UFC nº.17 | 15.09.1998 |
| Pró-Reitoria de Graduação | | | | | | |
| Intercultural - Povo MISI-PITAKAJÁ ² | 117 | 144I01 | 119256 | Licenciatura | Resolução CONSUNI/UFC nº.03 | 31.03.2010 |
| Tecnologia em Gestão da Qualidade | - | - | - | Tecnólogo | Resolução CONSUNI/UFC nº.03 | 01.03.2012 |
| Instituto de Ciências do Mar (LABOMAR)³ | | | | | | |
| Ciências Ambientais | 71 | 421C01 | 150115 | Bacharelado | Resolução CONSUNI/UFC nº.12 | 24.07.2009 |
| Oceanografia | 66 | 443O01 | 111294 | Bacharelado | Resolução CONSUNI/UFC nº.18 | 20.12.2007 |

FONTE: SECRETARIA DOS ÓRGÃOS DELIBERATIVOS SUPERIOR. PROGRAD, 2013.

(1) OCDE – ORGANIZAÇÃO PARA A COOPERAÇÃO E DESENVOLVIMENTO ECONÔMICO. É UMA ORGANIZAÇÃO INTERNACIONAL INTEGRADA POR 31 PAÍSES QUE ACEITAM OS PRINCÍPIOS DA DEMOCRACIA REPRESENTATIVA E DA ECONOMIA DE LIVRE MERCADO.

(2) CURSO DE MAGISTÉRIO INDÍGENA SUPERIOR, ORGANIZADO PELA PROGRAD.

(3) O LABOMAR FICA NA AV. DA ABOLIÇÃO, 3207 – MEIRELES – FORTALEZA – CE, POR CONVENIÊNCIA FOI COLOCADO NO PICI.

TABELA 5.1 - RELAÇÃO DOS CURSOS DE GRADUAÇÃO COM AS RESOLUÇÕES E DATAS DE CRIAÇÃO

Campus do Benfica - Fortaleza

| CURSO | CÓDIGO | | | MODALIDADE | DOCUMENTO DE CRIAÇÃO | DATA DA CRIAÇÃO |
|---|--------|-------------------|---------|--------------|--|-----------------|
| | UFC | OCDE ¹ | INEP | | | |
| Centro de Humanidades | | | | | | |
| Biblioteconomia | 05 | 322B01 | 13981 | Bacharelado | Resolução CONSUNI/UFC nº.153 | 17.02.1964 |
| Ciências Sociais - Diurno (313982 - Bach.) | 11 | 310C02 | 13982 | Bach. e Lic. | Lei Federal nº.3866 | 25.01.1961 |
| Ciências Sociais - Noturno (416834 - Bach.) | 67 | 310C03 | 116834 | Bach. e Lic. | Resolução CONSUNI/UFC nº.18 | 25.11.2008 |
| História (313984 - Bach.) | 36 | 225H01 | 13984 | Bach. e Lic. | Lei Federal nº.3866 | 25.01.1961 |
| Letras/Português | 37A | 145F15 | 29489 | Licenciatura | Lei Federal nº.3866 | 25.01.1961 |
| Letras/Português - Alemão | 37D | 145F17 | 25822 | Licenciatura | Lei Federal nº.3866 | 25.01.1961 |
| Letras/Português - Espanhol | 37F | 145F17 | 27263 | Licenciatura | Lei Federal nº.3866 | 25.01.1961 |
| Letras/Espanhol - Noturno | 76 | 145F14 | 1128914 | Licenciatura | Resolução CONSUNI/UFC nº.22 | 31.07.2009 |
| Letras/Português - Francês | 37C | 145F17 | 34433 | Licenciatura | Lei Federal nº.3866 | 25.01.1961 |
| Letras/Português - Inglês | 37B | 145F17 | 33013 | Licenciatura | Lei Federal nº.3866 | 25.01.1961 |
| Letras/Inglês - Noturno | 77 | 145F14 | 1128911 | Licenciatura | Resolução CONSUNI/UFC nº.23 | 31.07.2009 |
| Letras/Português - Italiano | 37E | 145F17 | 25821 | Licenciatura | Lei Federal nº.3866 | 25.01.1961 |
| Linguagem Brasileira de Sinais - Libras | - | - | 1191425 | Licenciatura | Resolução CONSUNI/UFC nº.20 (ad referendum) | 19.11.2012 |
| Psicologia | 54 | 311P06 | 13986 | Bacharelado | Resolução CONSUNI/UFC nº.314 | 26.03.1975 |
| Faculdade de Educação | | | | | | |
| Pedagogia - Diurno | 52 | 142P01 | 13967 | Licenciatura | Lei Federal nº.3866 | 25.01.1961 |
| Pedagogia - Noturno | 53 | 142P01 | 38273 | Licenciatura | Lei Federal nº.3866 | 25.01.1961 |

FONTE: SECRETARIA DOS ÓRGÃOS DELIBERATIVOS SUPERIOR. PROGRAD, 2013.

(1) OCDE - ORGANIZAÇÃO PARA A COOPERAÇÃO E DESENVOLVIMENTO ECONÔMICO. É UMA ORGANIZAÇÃO INTERNACIONAL INTEGRADA POR 31 PAÍSES QUE ACEITAM OS PRINCÍPIOS DA DEMOCRACIA REPRESENTATIVA E DA ECONOMIA DE LIVRE MERCADO.

TABELA 5.1 - RELAÇÃO DOS CURSOS DE GRADUAÇÃO COM AS RESOLUÇÕES E DATAS DE CRIAÇÃO

Campus do Benfica - Fortaleza

| CURSO | CÓDIGO | | | MODALIDADE | DOCUMENTO DE CRIAÇÃO | DATA DA CRIAÇÃO |
|-------------------------------|--------|-------------------|-------|-------------|------------------------------|-----------------|
| | UFC | OCDE ¹ | INEP | | | |
| FEAACS | | | | | | |
| Administração - Diurno | 01 | 345A01 | 13998 | Bacharelado | Resolução CONSUNI/UFC nº.412 | 16.10.1978 |
| Administração - Noturno | 33 | 345A01 | 38202 | Bacharelado | Resolução CONSUNI/UFC nº.412 | 16.10.1978 |
| Ciências Atuariais | 13 | 462C01 | 13999 | Bacharelado | Resolução CONSUNI/UFC nº.10 | 03.11.1992 |
| Ciências Contábeis - Diurno | 10 | 344C02 | 13969 | Bacharelado | Decreto Federal nº.8535 | 04.01.1946 |
| Ciências Contábeis - Noturno | 02 | 344C02 | 38204 | Bacharelado | Decreto Federal nº.8535 | 04.01.1946 |
| Ciências Econômicas - Diurno | 08 | 314E02 | 13970 | Bacharelado | Decreto Estadual nº.833 | 20.12.1947 |
| Ciências Econômicas - Noturno | 09 | 314E02 | 38206 | Bacharelado | Exped. Min. nº.44553-38 | 15.12.1939 |
| Secretariado Executivo | 58 | 346S03 | 14002 | Bacharelado | Resolução CONSUNI/UFC nº.03 | 02.03.1995 |
| Faculdade de Direito | | | | | | |
| Direito - Noturno | 14 | 380D01 | 38208 | Bacharelado | Lei Estadual nº.717 | 08.08.1903 |
| Direito - Diurno | 15 | 380D01 | 13968 | Bacharelado | Lei Estadual nº.717 | 08.08.1903 |

FONTE: SECRETARIA DOS ÓRGÃOS DELIBERATIVOS SUPERIOR. PROGRAD, 2013.

(1) OCDE – ORGANIZAÇÃO PARA A COOPERAÇÃO E DESENVOLVIMENTO ECONÔMICO. É UMA ORGANIZAÇÃO INTERNACIONAL INTEGRADA POR 31 PAÍSES QUE ACEITAM OS PRINCÍPIOS DA DEMOCRACIA REPRESENTATIVA E DA ECONOMIA DE LIVRE MERCADO.

TABELA 5.1 - RELAÇÃO DOS CURSOS DE GRADUAÇÃO COM AS RESOLUÇÕES E DATAS DE CRIAÇÃO

Campus do Porangabussu - Fortaleza

| CURSO | CÓDIGO | | | MODALIDADE | DOCUMENTO DE CRIAÇÃO | DATA DA CRIAÇÃO |
|------------------------------|--------|-------------------|---------|-------------|-------------------------------|-----------------|
| | UFC | OCDE ¹ | INEP | | | |
| FFOE | | | | | | |
| Enfermagem | 18 | 723E01 | 13994 | Bacharelado | Resolução CONSUNI/UFC nº.230A | 23.01.1970 |
| Farmácia | 30 | 727F01 | 13995 | Bacharelado | Lei Estadual nº .1391 | 02.10.1916 |
| Odontologia | 51 | 724O01 | 13997 | Bacharelado | Lei Estadual nº.1391 | 02.10.1916 |
| Faculdade de Medicina | | | | | | |
| Fisioterapia | 74 | 726F01 | 1122966 | Bacharelado | Resolução CONSUNI/UFC nº.17 | 24.07.2009 |
| Medicina | 40 | 721M01 | 13996 | Bacharelado | Decreto Federal nº.24796 | 13.04.1948 |

FONTE: SECRETARIA DOS ÓRGÃOS DELIBERATIVOS SUPERIOR. PROGRAD, 2013.

(1) OCDE – ORGANIZAÇÃO PARA A COOPERAÇÃO E DESENVOLVIMENTO ECONÔMICO. É UMA ORGANIZAÇÃO INTERNACIONAL INTEGRADA POR 31 PAÍSES QUE ACEITAM OS PRINCÍPIOS DA DEMOCRACIA REPRESENTATIVA E DA ECONOMIA DE LIVRE MERCADO.

TABELA 5.1 - RELAÇÃO DOS CURSOS DE GRADUAÇÃO COM AS RESOLUÇÕES E DATAS DE CRIAÇÃO

CAMPUS DA UFC NO CARIRI

| CURSO | CÓDIGO | | | MODALIDADE | DOCUMENTO DE CRIAÇÃO | DATA DA CRIAÇÃO |
|--|--------|-------------------|---------|--------------|------------------------------|-----------------|
| | UFC | OCDE ¹ | INEP | | | |
| Administração - Juazeiro do Norte | 302 | 345A01 | 99340 | Bacharelado | Resolução CONSUNI/UFC nº.05 | 17.02.2006 |
| Administração Pública - Juazeiro do Norte | 311 | 345A10 | 1127894 | Bacharelado | Resolução CONSUNI/UFC nº.28 | 30.09.2010 |
| Agronomia - Crato | 303 | 621A04 | 107892 | Bacharelado | Resolução CONSUNI/UFC nº.06 | 17.02.2006 |
| Biblioteconomia - Juazeiro do Norte | 304 | 322B01 | 99342 | Bacharelado | Resolução CONSUNI/UFC nº.03 | 17.02.2006 |
| Design de Produto | 308 | 214P01 | 150096 | Tecnólogo | Resolução CONSUNI/UFC nº .14 | 24.07.2009 |
| Engenharia Civil - Juazeiro do Norte | 305 | 582E03 | 99344 | Bacharelado | Resolução CONSUNI/UFC nº.07 | 17.02.2006 |
| Engenharia de Materiais - Juazeiro do Norte | 310 | 520E04 | 150098 | Bacharelado | Resolução CONSUNI/UFC nº.20 | 24.07.2009 |
| Filosofia (399346 - Bach.) - Juazeiro do Norte | 306 | 226F01 | 99346 | Bach. e Lic. | Resolução CONSUNI/UFC nº.04 | 17.02.2006 |
| Jornalismo - Juazeiro do Norte | 307 | 321J01 | 150095 | Bacharelado | Resolução CONSUNI/UFC nº.10 | 24.07.2009 |
| Medicina - Barbalha | 301 | 721M01 | 54494 | Bacharelado | Resolução CONSUNI/UFC nº.05 | 02.06.2000 |
| Música - Juazeiro do Norte | 309 | 146F20 | 150097 | Licenciatura | Resolução CONSUNI/UFC nº.18 | 17.07.2009 |

FONTE: SECRETARIA DOS ÓRGÃOS DELIBERATIVOS SUPERIOR. PROGRAD, 2013.

(1) OCDE – ORGANIZAÇÃO PARA A COOPERAÇÃO E DESENVOLVIMENTO ECONÔMICO. É UMA ORGANIZAÇÃO INTERNACIONAL INTEGRADA POR 31 PAÍSES QUE ACEITAM OS PRINCÍPIOS DA DEMOCRACIA REPRESENTATIVA E DA ECONOMIA DE LIVRE MERCADO.

NOTA: CAMPUS DA UFC NO CARIRI (A LEI NO 12.826, DE 5 DE JULHO DE 2013, DESMEMBROU O CAMPUS DA UFC NO CARIRI DA UNIVERSIDADE FEDERAL DO CEARÁ, CRIANDO A UNIVERSIDADE FEDERAL DO CARIRI - UFCA).

TABELA 5.1 - RELAÇÃO DOS CURSOS DE GRADUAÇÃO COM AS RESOLUÇÕES E DATAS DE CRIAÇÃO

CAMPUS DA UFC NO QUIXADÁ

| CURSO | CÓDIGO | | | MODALIDADE | DOCUMENTO DE CRIAÇÃO | DATA DA CRIAÇÃO |
|------------------------|--------|-------------------|---------|-------------|--|-----------------|
| | UFC | OCDE ¹ | INEP | | | |
| Ciências da Computação | - | - | - | Bacharelado | Resolução CONSUNI/UFC nº.21 (ad referendum) | 19.11.2012 |
| Engenharia de Software | 402 | 523E04 | 150117 | Bacharelado | Resolução CONSUNI/UFC nº.28 | 24.07.2009 |
| Redes de Computadores | 403 | - | 1127191 | Tecnólogo | Resolução CONSUNI/UFC nº .19 | 24.07.2009 |
| Sistemas de Informação | 401 | 483S02 | 106167 | Bacharelado | Resolução CONSUNI/UFC nº.17 | 20.07.2007 |

CAMPUS DA UFC EM SOBRAL

| CURSO | CÓDIGO | | | MODALIDADE | DOCUMENTO DE CRIAÇÃO | DATA DA CRIAÇÃO |
|--------------------------|--------|-------------------|--------|--------------|--------------------------------|-----------------|
| | UFC | OCDE ¹ | INEP | | | |
| Ciências Econômicas | 202 | 314E02 | 99306 | Bacharelado | Resolução CONSUNI/UFC nº .14-A | 09.05.2006 |
| Engenharia da Computação | 203 | 481E01 | 99300 | Bacharelado | Resolução CONSUNI/UFC nº .14-C | 09.05.2006 |
| Engenharia Elétrica | 204 | 522E06 | 99302 | Bacharelado | Resolução CONSUNI/UFC nº.14-B | 09.05.2006 |
| Finanças | 207 | 344C02 | 150118 | Bacharelado | Resolução CONSUNI/UFC nº .15 | 17.07.2009 |
| Medicina | 201 | 721M01 | 54490 | Bacharelado | Resolução CONSUNI/UFC nº.05 | 02.06.2000 |
| Música | 208 | 146F20 | 150099 | Licenciatura | Resolução CONSUNI/UFC nº.12 | 27.05.2010 |
| Odontologia | 205 | 724O01 | 99308 | Bacharelado | Resolução CONSUNI/UFC nº.14-D | 09.05.2006 |
| Psicologia | 206 | 311P02 | 99310 | Bacharelado | Resolução CONSUNI/UFC nº.14-E | 09.05.2006 |

FONTE: PROGRAD, 2013.

(1) OCDE – ORGANIZAÇÃO PARA A COOPERAÇÃO E DESENVOLVIMENTO ECONÔMICO. É UMA ORGANIZAÇÃO INTERNACIONAL INTEGRADA POR 31 PAÍSES QUE ACEITAM OS PRINCÍPIOS DA DEMOCRACIA REPRESENTATIVA E DA ECONOMIA DE LIVRE MERCADO.

TABELA 5.1 - RELAÇÃO DOS CURSOS DE GRADUAÇÃO COM AS RESOLUÇÕES E DATAS DE CRIAÇÃO

CAMPUS DA UFC EM CRATEÚS

| CURSO | CÓDIGO | | | MODALIDADE | DOCUMENTO DE CRIAÇÃO | DATA DA CRIAÇÃO |
|------------------------|--------|-------------------|------|-------------|-----------------------------|-----------------|
| | UFC | OCDE ¹ | INEP | | | |
| Ciências da Computação | - | - | - | Bacharelado | Resolução CONSUNI/UFC nº.42 | 06.11.2013 |

CAMPUS DA UFC EM RUSSAS

| CURSO | CÓDIGO | | | MODALIDADE | DOCUMENTO DE CRIAÇÃO | DATA DA CRIAÇÃO |
|------------------------|--------|-------------------|------|-------------|------------------------------|-----------------|
| | UFC | OCDE ¹ | INEP | | | |
| Engenharia de Software | 402 | 523E04 | - | Bacharelado | Resolução CONSUNI/UFC nº .43 | 06.11.2013 |

FONTE: PROGRAD, 2013.

(1) OCDE – ORGANIZAÇÃO PARA A COOPERAÇÃO E DESENVOLVIMENTO ECONÓMICO. É UMA ORGANIZAÇÃO INTERNACIONAL INTEGRADA POR 31 PAÍSES QUE ACEITAM OS PRINCÍPIOS DA DEMOCRACIA REPRESENTATIVA E DA ECONOMIA DE LIVRE MERCADO.

TABELA 5.2 - TAXA DE SUCESSO POR UNIDADES E CURSOS - 2007 A 2013

| CÓDIGO DO CURSO | | | UNIDADE ACADÊMICA/CURSO | TAXA DE SUCESSO EM (%) | | | | | | | |
|-----------------|-------------------|--------|------------------------------------|------------------------|--------------|--------------|--------------|--------------|--------------|--------------|--------------|
| UFC | OCDE ¹ | INEP | | PERÍODO | 2007 | 2008 | 2009 | 2010 | 2011 | 2012 | 2013 |
| | | | Centro de Ciências | Média | 59,50 | 61,06 | 48,17 | 63,82 | 64,75 | 65,96 | 52,16 |
| 7 | 421C00 | 313974 | Ciências Biológicas-Bacharelado | Diurno | - | - | - | - | - | 107,70 | 59,60 |
| 7 | 421C01 | 13974 | Ciências Biológicas-Licenciatura | Diurno | 101,60 | 90,00 | 88,30 | 118,30 | 96,70 | 100,00 | 43,50 |
| 65 | 481C01 | 13980 | Computação | Diurno | 53,20 | 49,20 | 33,30 | 60,30 | 70,00 | 75,00 | 53,20 |
| 28 | 462E01 | 13971 | Estatística | Diurno | 16,90 | 32,50 | 7,00 | 26,30 | 45,80 | 23,30 | 25,00 |
| 47 | 441F01 | 13972 | Física | Diurno | 28,90 | 36,80 | 42,10 | 31,70 | 25,60 | 32,50 | 25,00 |
| 31 | 145F09 | 38239 | Física-Licenciatura | Noturno | 74,30 | 63,40 | 40,50 | 89,70 | 47,60 | 39,00 | 31,30 |
| 35 | 443G04 | 13976 | Geografia | Diurno | 121,30 | 98,40 | 81,70 | 105,00 | 101,60 | 100,00 | 219,00 |
| 35 | 443G05 | 313976 | Geografia-Bacharelado | Diurno | - | - | - | - | - | 82,00 | 15,30 |
| 34 | 443G06 | 13975 | Geologia | Diurno | 8,30 | 42,00 | 16,70 | 90,00 | 46,20 | 47,50 | 35,00 |
| 48 | 461M01 | 13977 | Matemática | Diurno | - | 40,00 | 27,80 | 13,50 | 30,80 | 12,50 | 24,40 |
| 38 | 145F18 | 38246 | Matemática-Licenciatura | Noturno | 75,40 | 88,30 | 96,30 | 65,40 | 84,30 | 80,00 | 56,00 |
| 49 | 145F21 | 99567 | Química-Bacharelado | Diurno | - | - | - | - | 80,40 | 104,00 | 52,00 |
| 59 | 145F21 | 38217 | Química-Licenciatura | Noturno | 55,60 | 70,00 | 48,00 | 38,00 | 83,30 | 54,00 | 38,80 |
| | | | Centro de Ciências Agrárias | Média | 56,92 | 58,68 | 55,54 | 67,22 | 63,60 | 68,22 | 55,50 |
| 3 | 621A04 | 13965 | Agronomia | Diurno | 51,10 | 49,30 | 53,20 | 42,10 | 64,30 | 68,60 | 59,40 |
| 16 | 814E02 | 13966 | Economia Doméstica | Diurno | 40,00 | 50,00 | 52,50 | 60,00 | 65,00 | 73,80 | 43,00 |
| 61 | 624E01 | 13992 | Engenharia de Pesca | Diurno | 66,00 | 77,00 | 62,00 | 81,00 | 64,00 | 63,00 | 50,00 |
| 63 | 541E01 | 13993 | Engenharia de Alimentos | Diurno | 53,00 | 62,40 | 68,00 | 93,00 | 60,00 | 73,00 | 70,60 |
| 64 | 621Z01 | 50392 | Zootecnia | Diurno | 74,50 | 54,70 | 42,00 | 60,00 | 64,70 | 62,70 | 54,50 |

FONTE: RELATÓRIO DE GESTÃO, 2013.

(1) OCDE – ORGANIZAÇÃO PARA A COOPERAÇÃO E DESENVOLVIMENTO ECONÔMICO. É UMA ORGANIZAÇÃO INTERNACIONAL INTEGRADA POR 31 PAÍSES QUE ACEITAM OS PRINCÍPIOS DA DEMOCRACIA REPRESENTATIVA E DA ECONOMIA DE LIVRE MERCADO.

NOTA:1. TAXA DE SUCESSO DO CURSO = N° DE DIPLOMADOS / N° DE ALUNOS INGRESSANTES, CONSIDERANDO O TEMPO PADRÃO DE CONCLUSÃO DO CURSO.

TABELA 5.2 - TAXA DE SUCESSO POR UNIDADES E CURSOS - 2007 A 2013

| CÓDIGO DO CURSO | | | UNIDADE ACADÊMICA/CURSO | PERÍODO | TAXA DE SUCESSO EM (%) | | | | | | |
|-----------------|-------------------|--------|---------------------------------|--------------|------------------------|--------------|--------------|--------------|--------------|--------------|--------------|
| UFC | OCDE ¹ | INEP | | | 2007 | 2008 | 2009 | 2010 | 2011 | 2012 | 2013 |
| | | | Centro de Humanidades | Média | 75,08 | 75,95 | 67,77 | 56,44 | 59,10 | 60,02 | 59,58 |
| 5 | 322B01 | 13981 | Biblioteconomia | Diurno | 88,20 | 60,00 | 90,00 | 76,00 | 20,00 | 50,00 | 75,40 |
| 12 | 310C03 | 313982 | Ciências Sociais-Bacharelado | Diurno | - | - | - | - | - | 68,10 | 45,90 |
| - | 310C03 | 416834 | Ciências Sociais-Bacharelado | Noturno | - | - | - | - | - | - | 80,00 |
| 11 | 310C02 | 13982 | Ciências Sociais-Licenciatura | Diurno | 60,40 | 93,30 | 80,00 | 64,00 | 76,00 | 100,00 | 60,00 |
| - | 310C02 | 116834 | Ciências Sociais-Licenciatura | Noturno | - | - | - | - | - | - | 6,80 |
| 37 | 225H02 | 313984 | História-Bacharelado | Diurno | - | - | - | - | - | 100,00 | 44,40 |
| 36 | 225H01 | 13984 | História-Licenciatura | Diurno | 63,40 | 63,80 | 75,00 | 86,30 | 63,40 | 58,20 | 78,60 |
| 37D | 145F17 | 25822 | Letras-Alemão | Diurno | - | - | 26,70 | 18,80 | 7,10 | 10,50 | 17,60 |
| 37F | 145F17 | 27263 | Letras-Espanhol | Diurno | - | - | 77,50 | 43,90 | 51,00 | 42,90 | 71,10 |
| 37C | 145F17 | 34433 | Letras-Francês | Diurno | - | - | 75,00 | 19,20 | 25,00 | 23,10 | 25,00 |
| 37B | 145F17 | 33013 | Letras-Inglês | Diurno | - | - | 48,80 | 31,10 | 39,00 | 34,00 | 71,40 |
| 37E | 145F17 | 25821 | Letras-Italiano | Diurno | - | - | 18,80 | 33,30 | 45,50 | 37,50 | 69,20 |
| 37A | 145F15 | 29489 | Letras-Português | Diurno | - | - | 92,60 | 91,80 | 89,00 | 113,90 | 102,80 |
| 54 | 311P06 | 13986 | Psicologia | Diurno | 88,30 | 86,70 | 93,30 | 100,00 | 175,00 | 82,00 | 85,90 |
| | | | Centro de Tecnologia | Média | 64,67 | 53,20 | 53,57 | 53,21 | 52,29 | 51,61 | 53,71 |
| 4 | 581A05 | 13987 | Arquitetura e Urbanismo | Diurno | 70,00 | 87,50 | 75,00 | 75,60 | 95,10 | 83,30 | 64,10 |
| 19 | 582E03 | 13988 | Engenharia Civil | Diurno | 65,80 | 56,20 | 55,40 | 74,20 | 47,90 | 47,10 | 91,70 |
| 26 | 520E05 | 37265 | Engenharia de Produção Mecânica | Diurno | 80,50 | 52,50 | 70,00 | 70,00 | 51,20 | 61,00 | 55,00 |
| 27 | 523E12 | 69190 | Engenharia de Teleinformática | Diurno | - | 17,10 | 40,00 | 36,00 | 38,00 | 36,00 | 36,70 |
| 20 | 522E06 | 13989 | Engenharia Elétrica | Diurno | 62,40 | 56,00 | 52,00 | 54,10 | 54,80 | 52,40 | 55,90 |
| 21 | 521E05 | 13990 | Engenharia Mecânica | Diurno | 35,00 | 51,70 | 38,30 | 43,30 | 57,40 | 49,20 | 55,90 |
| 23 | 521E06 | 99572 | Engenharia Metalúrgica | Diurno | - | - | - | 12,50 | 22,50 | 20,00 | 18,30 |
| 25 | 524E07 | 13991 | Engenharia Química | Diurno | 74,30 | 51,40 | 44,30 | 60,00 | 51,40 | 63,90 | 52,10 |

FONTE: RELATÓRIO DE GESTÃO, 2013.

(*) HOVE UMA MUDANÇA NO PROJETO PEDAGÓGICO DO CURSO, ALTERANDO O TEMPO DE DURAÇÃO DO CURSO DE 4 PARA 5 ANOS, PORTANTO, O NÚMERO DE DIPLOMADOS NESSE PERÍODO RESULTOU INFERIOR AO INICIALMENTE PREVISTO.

TABELA 5.2 - TAXA DE SUCESSO POR UNIDADES E CURSOS - 2007 A 2013

| CÓDIGO DO CURSO | | | UNIDADE ACADÊMICA/CURSO | TAXA DE SUCESSO EM (%) | | | | | | | |
|-----------------|-------------------|--------|-------------------------------------|------------------------|---------------|---------------|---------------|---------------|---------------|---------------|---------------|
| UFC | OCDE ¹ | INEP | | PERÍODO | 2007 | 2008 | 2009 | 2010 | 2011 | 2012 | 2013 |
| | | | Faculdade de Educação | Média | 80,10 | 85,90 | 121,30 | 78,90 | 74,50 | 63,60 | 92,20 |
| 52 | 142P01 | 13967 | Pedagogia | Diurno | 77,10 | 83,10 | 116,90 | 104,20 | 81,40 | 84,30 | 143,60 |
| 53 | 142P01 | 38273 | Pedagogia | Noturno | 83,10 | 88,70 | 125,70 | 53,60 | 67,60 | 42,90 | 40,80 |
| | | | FEAACS | Média | 63,96 | 65,58 | 72,88 | 63,78 | 75,00 | 73,69 | 66,59 |
| 1 | 345A01 | 13998 | Administração | Diurno | 35,80 | 57,30 | 79,30 | 63,80 | 85,20 | 68,80 | 62,00 |
| 33 | 345A01 | 38202 | Administração | Noturno | 67,10 | 80,80 | 64,10 | 51,30 | 45,00 | 83,80 | 72,80 |
| 13 | 462C01 | 13999 | Ciências Atuariais | Noturno | 68,00 | 64,00 | 68,00 | 52,00 | 104,00 | 68,00 | 56,00 |
| 10 | 344C02 | 13969 | Ciências Contábeis | Diurno | 68,40 | 57,00 | 80,00 | 82,50 | 67,50 | 68,80 | 106,30 |
| 2 | 344C02 | 38204 | Ciências Contábeis | Noturno | 72,80 | 43,20 | 76,30 | 62,50 | 110,00 | 96,30 | 56,30 |
| 8 | 314E02 | 13970 | Ciências Econômicas | Diurno | 54,40 | 49,40 | 68,40 | 55,60 | 59,00 | 65,00 | 55,00 |
| 9 | 314E02 | 38206 | Ciências Econômicas | Noturno | 40,20 | 35,40 | 44,40 | 55,00 | 48,80 | 48,80 | 37,50 |
| 58 | 346S03 | 14002 | Secretariado Executivo | Noturno | 105,00 | 137,50 | 102,50 | 87,50 | 80,50 | 90,00 | 86,80 |
| | | | Faculdade de Direito | Média | 106,10 | 98,35 | 85,40 | 89,55 | 89,10 | 103,30 | 89,45 |
| 14 | 380D01 | 38208 | Direito | Noturno | 102,20 | 98,90 | 87,80 | 100,00 | 98,90 | 114,40 | 86,30 |
| 15 | 380D01 | 13968 | Direito | Diurno | 110,00 | 97,80 | 83,00 | 79,10 | 79,30 | 92,20 | 92,60 |
| | | | FFOE | Média | 86,77 | 69,37 | 57,63 | 80,40 | 78,63 | 84,13 | 89,33 |
| 18 | 723E01 | 13994 | Enfermagem | Diurno | 96,30 | 91,40 | 91,40 | 83,80 | 86,30 | 90,00 | 88,80 |
| 30 | 727F01 | 13995 | Farmácia | Diurno | 74,00 | 68,60 | 49,00 | 71,00 | 79,20 | 91,10 | 88,10 |
| 51 | 724O01 | 13997 | Odontologia | Diurno | 90,00 | 48,10* | 32,50* | 86,40 | 70,40 | 71,30 | 91,10 |
| | | | Faculdade de Medicina | Média | 193,30 | 106,00 | 93,40 | 103,80 | 148,10 | 97,40 | 102,60 |
| 40 | 721M01 | 13996 | Medicina | Diurno | 193,30 | 106,00 | 93,40 | 103,80 | 148,10 | 97,40 | 102,60 |
| | | | Instituto de Ciências do Mar | Média | - | - | - | - | - | - | 27,80 |
| 66 | - | 111294 | Oceanografia | Diurno | - | - | - | - | - | - | 27,80 |

FONTE: RELATÓRIO DE GESTÃO, 2013.

TABELA 5.2 - TAXA DE SUCESSO POR UNIDADES E CURSOS - 2007 A 2013

| CÓDIGO DO CURSO | | | UNIDADE ACADÊMICA/CURSO | TAXA DE SUCESSO EM (%) | | | | | | | |
|-----------------|-------------------|---------|------------------------------------|------------------------|--------------|--------------|--------------|--------------|--------------|--------------|---------------|
| UFC | OCDE ¹ | INEP | | PERÍODO | 2007 | 2008 | 2009 | 2010 | 2011 | 2012 | 2013 |
| | | | Instituto de Cultura e Arte | Média | 84,15 | 51,25 | 65,16 | 64,34 | 62,22 | 70,80 | 80,92 |
| 83 | 321J01 | 23947 | Jornalismo | Diurno | - | - | 62,00 | 64,00 | 64,00 | 78,00 | 84,60 |
| 84 | 342P02 | 37267 | Publicidade e Propaganda | Diurno | - | - | 76,00 | 105,90 | 58,00 | 64,70 | 74,50 |
| 81 | 214M01 | 14001 | Design de Moda | Diurno | 100,00 | 95,00 | 122,50 | 82,50 | 120,00 | 105,00 | 54,00 |
| 44 | 146F20 | 100021 | Música-Licenciatura | Diurno | - | - | 33,30 | 33,30 | 34,50 | 33,30 | 25,00 |
| 57 | 226F01 | 337274 | Filosofia-Bacharelado | Noturno | - | - | - | - | - | 100,00 | 24,30 |
| 57 | 226F01 | 37274 | Filosofia-Licenciatura | Noturno | 68,30 | 7,50 | 32,00 | 36,00 | 34,60 | 43,80 | 223,10 |
| | | | IEFES | Média | 77,80 | 95,70 | 82,20 | 26,00 | 92,00 | 84,00 | 114,00 |
| 45 | 720E01 | 100256 | Educação Física-Bacharelado | Diurno | 77,80 | 95,70 | 82,20 | 24,00 | 100,00 | 76,00 | 104,00 |
| 46 | 720E01 | 14000 | Educação Física-Licenciatura | Diurno | - | - | - | 28,00 | 84,00 | 92,00 | 124,00 |
| | | | Campus do Cariri | Média | 78,60 | 93,00 | 75,60 | 54,55 | 58,30 | 54,47 | 70,08 |
| 302 | 345A01 | 99340 | Administração | Noturno | - | - | - | 22,50 | 55,00 | 55,00 | 100,00 |
| 303 | 621A04 | 107892 | Agronomia-Crato | Diurno | - | - | - | - | 42,90 | 20,00 | 36,50 |
| 304 | 322B01 | 99342 | Biblioteconomia | Diurno | - | - | - | 68,20 | 63,20 | 61,10 | 63,30 |
| - | - | 150096 | Design de Produto | Noturno | - | - | - | - | - | - | 25,50 |
| 305 | 582E03 | 99344 | Engenharia Civil | Diurno | - | - | - | - | 51,60 | 85,70 | 51,90 |
| - | 226F01 | 399346 | Filosofia-Bacharelado | Noturno | - | - | - | - | - | - | 122,20 |
| 306 | 226F01 | 99346 | Filosofia-Licenciatura | Noturno | - | - | - | 35,00 | 32,10 | 5,00 | 53,70 |
| 301 | 721M01 | 54494 | Medicina-Barbalha | Diurno | 78,60 | 93,00 | 75,60 | 92,50 | 105,00 | 100,00 | 107,50 |
| | | | Campus de Sobral | Média | 95,00 | 95,10 | 85,40 | 58,55 | 39,20 | 47,42 | 60,48 |
| 202 | 314E02 | 99306 | Ciências Econômicas | Noturno | - | - | - | 14,60 | 35,00 | 22,50 | 20,90 |
| 203 | - | 99300 | Engenharia da Computação | Diurno | - | - | - | - | 20,00 | 13,90 | 26,80 |
| 204 | 522E06 | 99302 | Engenharia Elétrica | Diurno | - | - | - | - | 15,20 | 20,70 | 25,00 |
| 201 | 721M01 | 54490 | Medicina-Sobral | Diurno | 95,00 | 95,10 | 85,40 | 102,50 | 107,50 | 105,00 | 90,20 |
| 205 | 724O01 | 99308 | Odontologia | Diurno | - | - | - | - | 7,50 | - | 135,00 |
| 206 | 311P06 | 99310 | Psicologia | Diurno | - | - | - | - | 50,00 | 75,00 | 65,00 |
| | | | Campus de Quixadá | Média | - | - | - | - | 17,10 | 22,20 | 22,00 |
| - | 481C01 | 1127191 | Redes de Computadores | Noturno | - | - | - | - | - | - | 13,30 |
| 401 | 481C01 | 106167 | Sistemas de Informação | Diurno | - | - | - | - | 17,10 | 22,20 | 22,00 |

FONTE: RELATÓRIO DE GESTÃO, 2013.

TABELA 5.3 - OFERTAS DE DISCIPLINAS, TURMAS E MATRÍCULAS EM 2013

| UNIDADE ACADÊMICA/CURSO | OFERTAS | | | | MATRÍCULAS | |
|------------------------------------|-------------|------------|------------|------------|---------------|---------------|
| | DISCIPLINAS | | TURMAS | | ATENDIDAS | |
| | 2013.1 | 2013.2 | 2013.1 | 2013.2 | 2013.1 | 2013.2 |
| Centro de Ciências | | | | | | |
| Biologia | 46 | 47 | 89 | 85 | 2.292 | 2.129 |
| Bioquímica | 23 | 26 | 38 | 49 | 715 | 934 |
| Computação | 39 | 45 | 64 | 59 | 1.951 | 1.442 |
| Estatística | 35 | 37 | 47 | 53 | 1.313 | 1.308 |
| Física | 51 | 52 | 109 | 59 | 2.760 | 1.324 |
| Geografia | 45 | 45 | 46 | 47 | 681 | 705 |
| Geologia | 38 | 43 | 50 | 57 | 764 | 774 |
| Matemática | 56 | 48 | 105 | 85 | 3.450 | 3.854 |
| Química Analítica e Físico-química | 22 | 19 | 47 | 43 | 1.240 | 1.040 |
| Química Orgânica e Inorgânica | 35 | 29 | 105 | 100 | 2.274 | 2.124 |
| SUBTOTAL | 390 | 391 | 700 | 637 | 17.440 | 15.634 |
| Centro de Ciências Agrárias | | | | | | |
| Ciências do Solo | 11 | 12 | 32 | 32 | 485 | 514 |
| Economia Agrícola | 17 | 16 | 30 | 31 | 626 | 650 |
| Economia Doméstica | 32 | 36 | 32 | 36 | 395 | 244 |
| Engenharia Agrícola | 14 | 13 | 80 | 79 | 600 | 500 |
| Engenharia de Pesca | 54 | 48 | 77 | 67 | 374 | 380 |
| Fitotecnia | 21 | 17 | 67 | 60 | 802 | 777 |
| Tecnologia de Alimentos | 27 | 27 | 33 | 34 | 988 | 946 |
| Zootecnia | 35 | 33 | 51 | 47 | 692 | 601 |
| SUBTOTAL | 211 | 202 | 402 | 386 | 4.962 | 4.612 |
| Centro de Humanidades | | | | | | |
| Ciências da Informação | 47 | 46 | 44 | 42 | 308 | 301 |
| Ciências Sociais | 40 | 35 | 62 | 58 | 1.450 | 1.125 |
| História | 36 | 35 | 36 | 37 | 339 | 348 |
| Letras Estrangeiras | 141 | 132 | 155 | 143 | 1.799 | 2.020 |
| Letras Libras e Estudos Surdos | - | 5 | - | 5 | - | 36 |
| Letras Vernáculas | 27 | 31 | 61 | 66 | 2.081 | 1.954 |
| Literatura | 26 | 21 | 49 | 45 | 1.135 | 1.132 |
| Psicologia | 82 | 69 | 82 | 69 | 316 | 361 |
| SUBTOTAL | 399 | 374 | 489 | 465 | 7.428 | 7.277 |

FONTE: UNIDADES ACADÊMICAS, 2013.

TABELA 5.3 - OFERTAS DE DISCIPLINAS, TURMAS E MATRÍCULAS EM 2013

| UNIDADE ACADÊMICA/CURSO | OFERTAS | | | | MATRÍCULAS | |
|---------------------------------------|-------------|------------|------------|------------|--------------|---------------|
| | DISCIPLINAS | | TURMAS | | ATENDIDAS | |
| | 2013.1 | 2013.2 | 2013.1 | 2013.2 | 2013.1 | 2013.2 |
| Centro de Tecnologia | | | | | | |
| Arquitetura e Urbanismo | 50 | 52 | 61 | 62 | 335 | 349 |
| Engenharia de Teleinformática | 29 | 25 | 19 | 26 | 790 | 278 |
| Engenharia de Transportes | 13 | 16 | 42 | 47 | 913 | 932 |
| Engenharia Elétrica | 19 | 19 | 70 | 66 | 1.105 | 1.134 |
| Engenharia Estrutural e Construção | 24 | 19 | 43 | 42 | 1.148 | 1.058 |
| Engenharia Hidráulica e Ambiental | 25 | 24 | 25 | 24 | 1.552 | 1.541 |
| Engenharia Mecânica e de Produção | 32 | 48 | 32 | 63 | 837 | 2.503 |
| Engenharia Metalúrgica e de Materiais | 24 | 24 | 30 | 26 | 941 | 695 |
| Engenharia Química | 32 | 34 | 40 | 41 | 630 | 1.069 |
| Ciclo básico - Centro de Tecnologia | 12 | 10 | 26 | 23 | 1.517 | 1.266 |
| SUBTOTAL | 260 | 271 | 388 | 420 | 9.768 | 10.825 |
| Faculdade de Direito | | | | | | |
| Direito Privado | 38 | 36 | 69 | 52 | 2.956 | 2.273 |
| Direito Processual | 21 | 22 | 39 | 41 | 1.843 | 1.886 |
| Direito Público | 20 | 22 | 39 | 42 | 1.930 | 2.075 |
| SUBTOTAL | 79 | 80 | 147 | 135 | 6.729 | 6.234 |
| FEAACS | | | | | | |
| Administração | 51 | 54 | 87 | 91 | 2.650 | 2.838 |
| Contabilidade | 49 | 47 | 80 | 79 | 2.376 | 2.304 |
| Curso de Finanças | - | - | - | - | - | - |
| Economia Aplicada | 36 | 36 | 40 | 40 | 1.275 | 1.239 |
| Teoria Econômica | 38 | 38 | 70 | 77 | 1.905 | 2.303 |
| SUBTOTAL | 174 | 175 | 277 | 287 | 8.206 | 8.684 |
| Faculdade de Educação | | | | | | |
| Estudos Especializados | 22 | 23 | 50 | 47 | 1.283 | 1.199 |
| Fundamentos da Educação | 27 | 26 | 106 | 75 | 1.968 | 2.252 |
| Teoria e Prática | 23 | 19 | 54 | 41 | 1.125 | 1.006 |
| SUBTOTAL | 72 | 68 | 210 | 163 | 4.376 | 4.457 |

FONTE: UNIDADES ACADÊMICAS, 2013.

TABELA 5.3 - OFERTAS DE DISCIPLINAS, TURMAS E MATRÍCULAS EM 2013

| UNIDADE ACADÊMICA/CURSO | OFERTAS | | | | MATRÍCULAS | |
|---------------------------------------|-------------|------------|------------|------------|--------------|--------------|
| | DISCIPLINAS | | TURMAS | | ATENDIDAS | |
| | 2013.1 | 2013.2 | 2013.1 | 2013.2 | 2013.1 | 2013.2 |
| FFOE | | | | | | |
| Análise Clínica e Toxicológica | 20 | 21 | 40 | 41 | 596 | 612 |
| Clínica Odontológica | 25 | 25 | 38 | 40 | 754 | 635 |
| Enfermagem | 29 | 27 | 67 | 63 | 778 | 775 |
| Farmácia | 36 | 36 | 60 | 60 | 498 | 435 |
| Odontologia Restauradora ¹ | 10 | 10 | 20 | 20 | 311 | 286 |
| SUBTOTAL | 120 | 119 | 225 | 224 | 2.937 | 2.743 |
| Faculdade de Medicina | | | | | | |
| Cirurgia | 8 | 8 | 15 | 15 | 615 | 630 |
| Fisioterapia | 15 | 17 | 36 | 39 | 139 | 136 |
| Fisiologia e Farmacologia | 4 | 4 | 4 | 4 | 296 | 312 |
| Medicina Clínica | 17 | 17 | 28 | 28 | 1.199 | 1.251 |
| Morfologia | 5 | 5 | 4 | 4 | 368 | 384 |
| Patologia e Medicina Legal | 6 | 6 | 28 | 28 | 460 | 457 |
| Saúde Comunitária | 8 | 8 | 22 | 22 | 589 | 612 |
| Saúde Materno - Infantil | 5 | 5 | 10 | 10 | 402 | 347 |
| SUBTOTAL | 68 | 70 | 147 | 150 | 4.068 | 4.129 |
| Instituto de Cultura e Arte | | | | | | |
| Cinema e Audiovisual | - | - | - | - | - | - |
| Comunicação Social | - | - | - | - | - | - |
| Dança | - | - | - | - | - | - |
| Desing de Moda | - | - | - | - | - | - |
| Filosofia | - | - | - | - | - | - |
| Gastronomia | - | - | - | - | - | - |
| Música | - | - | - | - | - | - |
| Teatro | - | - | - | - | - | - |
| SUBTOTAL | - | - | - | - | - | - |

FONTE: UNIDADES ACADÊMICAS, 2013.

(1) INFORMOU SÓ AS DISCIPLINAS, TURMAS E MATRICULADOS DOS CURSOS OBRIGATÓRIOS.

TABELA 5.3 - OFERTAS DE DISCIPLINAS, TURMAS E MATRÍCULAS EM 2013

| UNIDADE ACADÊMICA/CURSO | OFERTAS | | | | MATRÍCULAS | |
|--|--------------|--------------|--------------|--------------|---------------|---------------|
| | DISCIPLINAS | | TURMAS | | ATENDIDAS | |
| | 2013.1 | 2013.2 | 2013.1 | 2013.2 | 2013.1 | 2013.2 |
| Instituto de Ciências do Mar | - | - | - | - | - | - |
| SUBTOTAL | | | | | | |
| Instituto UFC Virtual | 910 | 942 | 958 | 958 | 12.863 | 12.558 |
| SUBTOTAL | 910 | 942 | 958 | 958 | 12.863 | 12.558 |
| Instituto de Educação Física e Esportes | | | | | | |
| Instituto de Educação Física e Esportes | 40 | 54 | 57 | 69 | 2.194 | 2.161 |
| SUBTOTAL | | | | | | |
| Campus Quixadá | | | | | | |
| Ciência da Computação | 6 | 9 | 7 | 9 | 127 | 200 |
| Engenharia de Software | 20 | 26 | 21 | 27 | 202 | 636 |
| Sistemas de Informação | 22 | 27 | 24 | 28 | 475 | 690 |
| Redes de Computadores | 15 | 18 | 17 | 18 | 102 | 81 |
| SUBTOTAL | 63 | 80 | 69 | 82 | 906 | 1.607 |
| Campus Sobral | | | | | | |
| Ciências Econômicas | 36 | 42 | 36 | 47 | 117 | 149 |
| Engenharia da Computação | 44 | 36 | 54 | 50 | 193 | 215 |
| Engenharia Elétrica | 39 | 32 | 52 | 45 | 888 | 969 |
| Finanças | 32 | 36 | 32 | 41 | 126 | 108 |
| Medicina | 65 | 64 | 10 | 11 | 317 | 351 |
| Música Licenciatura | 28 | 28 | 3 | 3 | 81 | 81 |
| MITS - Magistério Indígena Tremembé Superior | - | - | - | - | - | - |
| Odontologia | 38 | 23 | 58 | 37 | 1065 | 591 |
| Psicologia | 40 | 40 | 49 | 59 | 216 | 216 |
| SUBTOTAL | 322 | 301 | 294 | 293 | 3.003 | 2.680 |
| Campus do Cariri | 338 | 338 | 508 | 493 | 8879 | 8121 |
| SUBTOTAL | 338 | 338 | 508 | 493 | 8.879 | 8.121 |
| TOTAL | 3.406 | 3.411 | 4.814 | 4.693 | 91.565 | 89.561 |

FONTE: UNIDADES ACADÊMICAS, 2013. NOTA: A SÉRIE HISTÓRICA ENCONTRA-SE DISPONÍVEL NO ANUÁRIO DE 2012/2011.

TABELA 5.4 - INGRESSOS - 2007 A 2013

| CÓDIGO | | UNIDADE ACADÊMICA/CURSO | PERÍODO | MODALIDADE ¹ | 2007 | 2008 | 2009 | 2010 | 2011 | 2012 | 2013 |
|------------------------------------|---------|---|----------|-------------------------|------------|------------|------------|------------|------------|------------|------------|
| UFC | INEP | | | | | | | | | | |
| Centro de Ciências | | | | | | | | | | | |
| 70 | 150114 | Biotecnologia | diurno | GBA | - | - | - | 50 | 49 | 54 | 53 |
| 07 | 13974 | Ciências Biológicas (313974 - Bach. e Lic.) | diurno | GBA/GLP | 60 | 77 | 84 | 111 | 115 | 108 | 116 |
| 65 | 13980 | Computação | diurno | GBA | 64 | 65 | 66 | 68 | 76 | 72 | 71 |
| 28 | 13971 | Estatística | diurno | GEP | 63 | 67 | 55 | 65 | 69 | 60 | 64 |
| 47 | 13972 | Física-Bacharelado | diurno | GBA | 40 | 44 | 56 | 46 | 52 | 49 | 48 |
| 31 | 38239 | Física-Licenciatura | noturno | GLP | 40 | 46 | 50 | 66 | 53 | 54 | 54 |
| 35 | 13976 | Geografia (313976 - Bach. e Lic.) | diurno | GLP | 69 | 124 | 140 | 138 | 125 | 121 | 133 |
| 34 | 13975 | Geologia | diurno | GEP | 39 | 44 | 43 | 41 | 45 | 44 | 49 |
| 48 | 13977 | Matemática-Bacharelado | diurno | GBA | 39 | 44 | 53 | 54 | 55 | 48 | 44 |
| 38 | 38246 | Matemática-Licenciatura | noturno | GLP | 57 | 51 | 56 | 58 | 62 | 61 | 63 |
| 80 | 1127861 | Matemática Industrial | diurno | GBA | - | - | - | - | 29 | 29 | 42 |
| 49 | 13978 | Química-Bacharelado | diurno | GBA | 50 | 68 | 74 | 66 | 65 | 68 | 60 |
| 59 | 38217 | Química-Licenciatura | noturno | GLP | 59 | 51 | 56 | 55 | 60 | 62 | 69 |
| SUBTOTAL | | | | | 580 | 681 | 733 | 818 | 855 | 830 | 866 |
| Centro de Ciências Agrárias | | | | | | | | | | | |
| 03 | 13965 | Agronomia | diurno | GEP | 150 | 149 | 146 | 146 | 158 | 150 | 145 |
| 16 | 13966 | Economia Doméstica | diurno | GBA | 80 | 91 | 86 | 87 | 85 | 82 | 84 |
| 63 | 13993 | Engenharia de Alimentos | diurno | GEP | 103 | 107 | 104 | 103 | 104 | 106 | 109 |
| 61 | 13992 | Engenharia de Pesca | diurno | GEP | 100 | 117 | 103 | 107 | 107 | 101 | 106 |
| 64 | 50392 | Zootecnia | diurno | GEP | 54 | 63 | 69 | 68 | 67 | 61 | 67 |
| SUBTOTAL | | | | | 487 | 527 | 508 | 511 | 521 | 500 | 511 |
| Centro de Humanidades | | | | | | | | | | | |
| 05 | 13981 | Biblioteconomia | diurno | GBA | 53 | 56 | 70 | 71 | 72 | 75 | 80 |
| 11 | 13982 | Ciências Sociais (313982 - Bach. e Lic.) | diurno | GBA/GLP | 56 | 66 | 62 | 74 | 61 | 60 | 68 |
| 67 | 116834 | Ciências Sociais (416834 - Bach. e Lic.) | noturno | GBA/GLP | - | - | 50 | 49 | 52 | 55 | 60 |
| 36 | 13984 | História (313984 - Bach. e Lic.) | diurno | GBA/GLP | 83 | 129 | 116 | 134 | 122 | 116 | 126 |
| 37 | - | Letras (incluído todos os cursos) | integral | GBA/GLP | 253 | 276 | - | - | - | - | - |
| 76 | 1128914 | Letras-Espanhol | noturno | GLP | - | - | - | 47 | 49 | 50 | 55 |
| 77 | 1128911 | Letras-Inglês | noturno | GLP | - | - | - | 50 | 52 | 54 | 56 |
| 37A | 29489 | Letras-Português* | diurno | GLP | - | - | 71 | 74 | 78 | 79 | 81 |
| 37D | 25822 | Letras-Português-Alemão | diurno | GLP | - | - | 28 | 28 | 20 | 24 | 30 |
| 37F | 27263 | Letras-Português-Espanhol | noturno | GLP | - | - | 50 | 55 | 54 | 49 | 52 |
| 37 | 13985 | Letras-Línguas Clássicas | diurno | GLP | - | - | 22 | 20 | 10 | - | - |
| 89 | 1191425 | Letras-Libras | noturno | GLP | - | - | - | - | - | - | 36 |
| 37C | 34433 | Letras-Português-Francês | diurno | GLP | - | - | 32 | 36 | 40 | 30 | 72 |
| 37B | 33013 | Letras-Português-Inglês | diurno | GLP | - | - | 50 | 56 | 56 | 45 | 55 |
| 37E | 25821 | Letras-Português-Italiano | diurno | GLP | - | - | 26 | 34 | 33 | 29 | 38 |
| 54 | 13986 | Psicologia | diurno | GEP | 62 | 60 | 81 | 82 | 88 | 88 | 92 |
| SUBTOTAL | | | | | 507 | 587 | 658 | 810 | 787 | 754 | 901 |

FONTE: PRÓ-REITORIA DE GRADUAÇÃO, 2013.

(1) GBA - GRADUAÇÃO BACHARELADO/GLP - GRADUAÇÃO LICENCIATURA PLENA; GPE - GRADUAÇÃO ESPECÍFICA DA PROFISSÃO; GTE - GRADUAÇÃO TECNOLÓGICA.

TABELA 5.4 - INGRESSOS - 2007 A 2013

| CÓDIGO | | UNIDADE ACADÊMICA/CURSO | PERÍODO | MODALIDADE ¹ | 2007 | 2008 | 2009 | 2010 | 2011 | 2012 | 2013 |
|--|---------|--|----------|-------------------------|------------|------------|------------|------------|------------|------------|------------|
| UFC | INEP | | | | | | | | | | |
| Centro de Tecnologia | | | | | | | | | | | |
| 04 | 13987 | Arquitetura e Urbanismo | diurno | GEP | 41 | 47 | 63 | 66 | 69 | 67 | 78 |
| 85 | 1167971 | Design | integral | GEP | - | - | - | - | - | 40 | 38 |
| 19 | 13988 | Engenharia Civil | diurno | GEP | 125 | 121 | 129 | 127 | 139 | 132 | 142 |
| 73 | 5000718 | Engenharia de Energias e Meio Ambiente (ABI) | diurno | - | - | - | 119 | 120 | 120 | 120 | 120 |
| 26 | 37265 | Engenharia de Produção Mecânica | D/N | GEP | 41 | 49 | 68 | 72 | 65 | 63 | 65 |
| 27 | 69190 | Engenharia de Teleinformática | D/N | GEP | 50 | 67 | 63 | 64 | 66 | 62 | 73 |
| 68 | 122364 | Engenharia de Teleinformática | noturno | GEP | - | - | 39 | 51 | 50 | 49 | 60 |
| 20 | 13989 | Engenharia Elétrica | diurno | GEP | 104 | 102 | 103 | 105 | 111 | 105 | 115 |
| 21 | 13990 | Engenharia Mecânica | diurno | GEP | 68 | 60 | 64 | 61 | 78 | 69 | 72 |
| 23 | 99572 | Engenharia Metalúrgica | diurno | GEP | 40 | 46 | 64 | 63 | 61 | 62 | 67 |
| 25 | 13991 | Engenharia Química | diurno | GEP | 74 | 82 | 84 | 76 | 72 | 72 | 80 |
| SUBTOTAL | | | | | 543 | 574 | 677 | 804 | 831 | 841 | 910 |
| Faculdade de Educação | | | | | | | | | | | |
| 52 | 13967 | Pedagogia | diurno | GLP | 71 | 100 | 122 | 114 | 88 | 93 | 83 |
| 53 | 38273 | Pedagogia | noturno | GLP | 70 | 101 | 129 | 102 | 107 | 91 | 94 |
| SUBTOTAL | | | | | 141 | 201 | 251 | 216 | 195 | 184 | 177 |
| FEAACS | | | | | | | | | | | |
| 01 | 13998 | Administração | diurno | GBA | 82 | 93 | 90 | 88 | 79 | 90 | 96 |
| 33 | 38202 | Administração | noturno | GBA | 82 | 86 | 90 | 85 | 80 | 91 | 92 |
| 13 | 13999 | Ciências Atuariais | noturno | GBA | 25 | 25 | 30 | 27 | 31 | 29 | 40 |
| 02 | 38204 | Ciências Contábeis | noturno | GBA | 80 | 82 | 83 | 84 | 93 | 90 | 93 |
| 10 | 13969 | Ciências Contábeis | diurno | GBA | 84 | 87 | 85 | 86 | 86 | 82 | 86 |
| 08 | 13970 | Ciências Econômicas | diurno | GBA | 83 | 81 | 83 | 89 | 87 | 82 | 92 |
| 09 | 38206 | Ciências Econômicas | noturno | GBA | 81 | 81 | 90 | 90 | 86 | 89 | 93 |
| 86 | 1168345 | Finanças | diurno | GBA | - | - | - | - | - | 50 | 50 |
| 58 | 14002 | Secretariado Executivo | noturno | GBA | 40 | 41 | 33 | 41 | 44 | 44 | 55 |
| SUBTOTAL | | | | | 557 | 576 | 584 | 590 | 586 | 647 | 697 |
| Faculdade de Direito | | | | | | | | | | | |
| 14 | 38208 | Direito | noturno | GBA | 102 | 105 | 118 | 114 | 106 | 109 | 110 |
| 15 | 13968 | Direito | diurno | GBA | 92 | 94 | 108 | 102 | 104 | 100 | 104 |
| SUBTOTAL | | | | | 194 | 199 | 226 | 216 | 210 | 209 | 214 |
| Faculdade de Farmácia, Odontologia e Enfermagem | | | | | | | | | | | |
| 18 | 13994 | Enfermagem | diurno | GEP | 81 | 82 | 84 | 81 | 91 | 87 | 90 |
| 30 | 13995 | Farmácia | diurno | GEP | 102 | 192 | 117 | 106 | 109 | 114 | 112 |
| 51 | 13997 | Odontologia | diurno | GEP | 80 | 83 | 80 | 81 | 84 | 87 | 92 |
| SUBTOTAL | | | | | 263 | 357 | 281 | 268 | 284 | 288 | 294 |

FONTE: PRÓ-REITORIA DE GRADUAÇÃO, 2013.

TABELA 5.4 - INGRESSOS - 2007 A 2013

| CÓDIGO | | UNIDADE ACADÊMICA/CURSO | PERÍODO | MODALIDADE ¹ | 2007 | 2008 | 2009 | 2010 | 2011 | 2012 | 2013 |
|--|---------|--|---------|-------------------------|------------|------------|------------|------------|------------|------------|------------|
| UFC | INEP | | | | | | | | | | |
| Faculdade de Medicina | | | | | | | | | | | |
| 74 | 1122966 | Fisioterapia | diurno | GBA | - | - | - | 40 | 41 | 45 | 44 |
| 40 | 13996 | Medicina-Fortaleza | diurno | GEP | 154 | 156 | 151 | 167 | 165 | 159 | 160 |
| SUBTOTAL | | | | | 154 | 156 | 151 | 207 | 206 | 204 | 204 |
| Instituto de Cultura e Arte | | | | | | | | | | | |
| 69 | 150090 | Teatro | noturno | GLP | - | - | - | 40 | 39 | 42 | 46 |
| 72 | 150093 | Cinema e Audiovisual | diurno | GBA | - | - | - | 41 | 40 | 43 | 45 |
| 12 | - | Comunicação Social (jornalismo e publicidade) | - | - | 101 | 102 | - | - | - | - | - |
| 82 | 150092 | Dança - Bacharelado | diurno | GBA | - | - | - | - | 18 | 20 | 19 |
| 79 | 150091 | Dança - Licenciatura | diurno | GLP | - | - | - | - | 20 | 20 | 24 |
| 83 | 23947 | Jornalismo | diurno | GBA | - | - | 50 | 56 | 60 | 55 | 61 |
| 116 | 150111 | Jornalismo da Terra | diurno | - | - | - | 60 | - | - | - | - |
| 84 | 37267 | Publicidade e Propaganda | diurno | GBA | - | - | 47 | 53 | 60 | 56 | 58 |
| 44 | 100021 | Música-Licenciatura | diurno | GLP | 30 | 36 | 39 | 41 | 42 | 42 | 48 |
| 81 | 14001 | Design de Moda | diurno | GBA | 42 | 47 | 60 | 60 | 69 | 68 | 63 |
| 57 | 37274 | Filosofia (337274 - Bach. e Lic.) | noturno | GBA/GLP | 50 | 70 | 64 | 73 | 68 | 66 | 78 |
| 75 | 150123 | Gastronomia | noturno | GBA | - | - | - | 41 | 40 | 39 | 56 |
| SUBTOTAL | | | | | 223 | 255 | 260 | 465 | 456 | 451 | 498 |
| Instituto de Ciências do Mar | | | | | | | | | | | |
| 71 | 150115 | Ciências Ambientais | diurno | GBA | - | - | - | 40 | 40 | 41 | 42 |
| 66 | 111294 | Oceanografia | diurno | GBA | - | 40 | 40 | 40 | 41 | 41 | 41 |
| SUBTOTAL | | | | | - | 40 | 40 | 80 | 81 | 82 | 83 |
| Instituto de Educação Física e Esportes | | | | | | | | | | | |
| 17 | - | Educação Física - Licenciatura | diurno | - | - | 18 | - | 2 | - | - | - |
| 46 | 100256 | Educação Física - Bacharelado | diurno | GBA | 25 | 34 | 28 | 58 | 57 | 64 | 71 |
| 45 | 14000 | Educação Física - Licenciatura | diurno | GLP | 25 | 35 | 36 | 62 | 59 | 56 | 66 |
| 87 | 1191555 | Educação Física - Bacharelado | noturno | GBA | - | - | - | - | - | - | 24 |
| 88 | 1191427 | Educação Física - Licenciatura | noturno | GLP | - | - | - | - | - | - | 24 |
| SUBTOTAL | | | | | 50 | 87 | 64 | 122 | 116 | 120 | 185 |
| Instituto UFC Virtual | | | | | | | | | | | |
| 78 | 5000499 | Sistemas e Mídias Digitais | diurno | GBA | - | - | - | 59 | 61 | 59 | 116 |
| SUBTOTAL | | | | | - | - | - | 59 | 61 | 59 | 116 |
| Pró-Reitoria de Graduação | | | | | | | | | | | |
| 119 | 1186730 | Tecnologia e Gestão da Qualidade | noturno | Tecnólogo | - | - | - | - | - | 98 | - |
| 117 | 119256 | Intercultural - Povo Misi-Pitakajá | diurno | GLP | - | - | - | 80 | - | - | - |
| 114 | 119256 | Magistério Indígena Tremembé Superior | diurno | GLP | - | - | 36 | - | - | - | - |
| SUBTOTAL | | | | | - | - | 36 | 80 | - | 98 | - |

FONTE: PRÓ-REITORIA DE GRADUAÇÃO, 2013.

TABELA 5.4 - INGRESSOS - 2007 A 2013

| CÓDIGO | | UNIDADE ACADÊMICA/CURSO | PERÍODO | MODALIDADE ¹ | 2007 | 2008 | 2009 | 2010 | 2011 | 2012 | 2013 |
|--------------------------|---------|---|----------|-------------------------|--------------|--------------|--------------|--------------|--------------|--------------|--------------|
| UFC | INEP | | | | | | | | | | |
| Campus do Cariri | | | | | | | | | | | |
| 302 | 99340 | Administração-Juazeiro do Norte | noturno | GEP | 39 | 49 | 42 | 60 | 60 | 57 | 57 |
| 311 | 1127894 | Administração Pública-Juazeiro do Norte | noturno | GEP | - | - | - | - | 50 | 50 | 33 |
| 303 | 107892 | Agronomia-Crato | diurno | GEP | 15 | 50 | 41 | 55 | 55 | 77 | 75 |
| 304 | 99342 | Biblioteconomia-Juazeiro do Norte | diurno | GBA | 38 | 37 | 42 | 52 | 48 | 50 | 46 |
| 308 | 150096 | Design de Produto-Juazeiro do Norte | noturno | Tecnólogo | - | - | - | 50 | 45 | 53 | 56 |
| 309 | 150097 | Música-Juazeiro do Norte | diurno | GLP | - | - | - | 39 | 36 | 52 | 42 |
| 310 | 150098 | Engenharia de Materiais-Juazeiro do Norte | diurno | GBA | - | - | - | 27 | 54 | 53 | 84 |
| 305 | 99344 | Engenharia Civil-Juazeiro do Norte | diurno | GBA | 13 | 61 | 51 | 52 | 49 | 63 | 106 |
| 306 | 99346 | Filosofia-J. do Norte (399346 - Bach. e Lic.) | noturno | GBA/GLP | 28 | 50 | 55 | 60 | 49 | 48 | 62 |
| 307 | 150095 | Jornalismo-Juazeiro do Norte | diurno | GBA | - | - | - | 48 | 48 | 50 | 55 |
| 301 | 54494 | Medicina-Barbalha | diurno | GEP | 41 | 43 | 102 | 62 | 78 | 82 | 80 |
| SUBTOTAL | | | | | 174 | 290 | 333 | 505 | 572 | 635 | 696 |
| Campus de Quixadá | | | | | | | | | | | |
| 404 | 1270596 | Ciência da Computação | diurno | GBA | - | - | - | - | - | - | 50 |
| 402 | 150117 | Engenharia de Softwares | diurno | GBA | - | - | - | 35 | 49 | 51 | 48 |
| 403 | 1127191 | Redes de Computadores | noturno | Tecnólogo | - | - | - | 30 | 52 | 48 | 41 |
| 401 | 106167 | Sistemas de Informação | integral | GBA | - | 36 | 26 | 53 | 56 | 49 | 39 |
| SUBTOTAL | | | | | - | 36 | 26 | 118 | 157 | 148 | 178 |
| Campus de Sobral | | | | | | | | | | | |
| 202 | 99306 | Ciências Econômicas | noturno | GBA | 39 | 40 | 51 | 48 | 50 | 53 | 53 |
| 203 | 99300 | Engenharia da Computação | diurno | GBA | 36 | 43 | 46 | 42 | 58 | 54 | 101 |
| 204 | 99302 | Engenharia Elétrica | diurno | GEP | 29 | 42 | 41 | 40 | 51 | 50 | 105 |
| 201 | 54490 | Medicina | diurno | GEP | 41 | 41 | 102 | 62 | 81 | 79 | 81 |
| 208 | 150099 | Música | noturno | GEP | - | - | - | - | 38 | 40 | 44 |
| 205 | 99308 | Odontologia | diurno | GBA | 40 | 40 | 41 | 44 | 48 | 50 | 57 |
| 206 | 99310 | Psicologia | noturno | GEP | 39 | 45 | 45 | 49 | 49 | 52 | 62 |
| 207 | 150118 | Finanças | noturno | GBA | - | - | - | 50 | 45 | 50 | 50 |
| SUBTOTAL | | | | | 224 | 251 | 326 | 335 | 420 | 428 | 553 |
| TOTAL | | | | | 4.097 | 4.817 | 5.154 | 6.204 | 6.338 | 6.478 | 7.083 |

FONTE: PRÓ-REITORIA DE GRADUAÇÃO, 2013.

(1) GBA - GRADUAÇÃO BACHARELADO/GLP - GRADUAÇÃO LICENCIATURA PLENA; GPE - GRADUAÇÃO ESPECÍFICA DA PROFISSÃO; GTE - GRADUAÇÃO TECNOLÓGICA.

NOTA: O TOTAL GERAL INCLUI OS ALUNOS INGRESSOS DO CURSO DE TECNOLOGIA E GESTÃO DA QUALIDADE.

TABELA 5.5 - FORMAS DE INGRESSOS EM 2013

| CÓDIGO | | UNIDADE ACADÊMICA/CURSO | PERÍODO | MODALIDADE ¹ | ADMISSÃO DE GRADUADOS ² | CONVÊNIO PEC-G | MUDANÇA DE CURSO | NOVA MODALIDADE/HABILITAÇÃO | ORDEM JUDICIAL | SELEÇÃO SISU | TRANSFERÊNCIA POR LEI | TRANSFERÊNCIA REGULAR | TOTAL DE INGRESSANTES |
|------------------------------------|---------|-------------------------|---------|-------------------------|------------------------------------|----------------|------------------|-----------------------------|----------------|--------------|-----------------------|-----------------------|-----------------------|
| UFC | INEP | | | | | | | | | | | | |
| Centro de Ciências | | | | | | | | | | | | | |
| 70 | 150114 | Biotecnologia | diurno | GBA | - | 1 | 2 | - | - | 50 | - | - | 53 |
| 07 | 313974 | Ciências Biológicas | diurno | GBA | - | 2 | 1 | 4 | - | 40 | - | 5 | 52 |
| 07 | 13974 | Ciências Biológicas | diurno | GLP | - | - | 6 | 13 | - | 39 | 1 | 5 | 64 |
| 65 | 13980 | Computação | diurno | GBA | - | - | 5 | - | - | 57 | - | 9 | 71 |
| 28 | 13971 | Estatística | diurno | GEP | 5 | 1 | - | - | - | 58 | - | - | 64 |
| 47 | 13972 | Física-Bacharelado | diurno | GBA | - | - | 2 | - | - | 39 | - | 7 | 48 |
| 31 | 38239 | Física-Licenciatura | noturno | GLP | - | - | 1 | - | - | 49 | - | 4 | 54 |
| 35 | 313976 | Geografia | diurno | GBA | 2 | - | 2 | 41 | - | 30 | - | 3 | 78 |
| 35 | 13976 | Geografia | diurno | GLP | 3 | - | 1 | 2 | - | 48 | - | 1 | 55 |
| 34 | 13975 | Geologia | diurno | GEP | - | - | 4 | - | - | 41 | - | 4 | 49 |
| 48 | 13977 | Matemática-Bacharelado | diurno | GBA | 1 | - | - | 2 | - | 41 | - | - | 44 |
| 38 | 38246 | Matemática-Licenciatura | noturno | GLP | 2 | - | 3 | 1 | - | 49 | 2 | 6 | 63 |
| 80 | 1127861 | Matemática Industrial | diurno | GBA | 1 | - | 2 | - | - | 39 | - | - | 42 |
| 49 | 13978 | Química-Bacharelado | diurno | GBA | - | - | 1 | 4 | - | 50 | - | 5 | 60 |
| 59 | 38217 | Química-Licenciatura | noturno | GLP | - | - | 2 | 5 | - | 51 | - | 11 | 69 |
| SUBTOTAL | | | | | 14 | 4 | 32 | 72 | - | 681 | 3 | 60 | 866 |
| Centro de Ciências Agrárias | | | | | | | | | | | | | |
| 03 | 13965 | Agronomia | diurno | GEP | - | - | 7 | - | - | 138 | - | - | 145 |
| 16 | 13966 | Economia Doméstica | diurno | GBA | 4 | - | 1 | - | - | 79 | - | - | 84 |
| 63 | 13993 | Engenharia de Alimentos | diurno | GEP | - | - | 8 | - | - | 100 | - | 1 | 109 |
| 61 | 13992 | Engenharia de Pesca | diurno | GEP | 3 | - | 2 | - | - | 97 | - | 4 | 106 |
| 64 | 50392 | Zootecnia | diurno | GEP | - | - | 5 | - | - | 58 | - | 4 | 67 |
| SUBTOTAL | | | | | 7 | - | 23 | - | - | 472 | - | 9 | 511 |

FONTES: PROGRAD - PRÓ-REITORIA DE GRADUAÇÃO, 2013

TABELA 5.5 - FORMAS DE INGRESSOS EM 2013

| CÓDIGO | | UNIDADE ACADÊMICA/CURSO | PERÍODO | MODALIDADE ¹ | ADMISSÃO DE GRADUADOS ² | CONVÊNIO PEC-G | MUDANÇA DE CURSO | NOVA MODALIDADE/HABILITAÇÃO | ORDEM JUDICIAL | SELEÇÃO SISU | TRANSFERÊNCIA POR LEI | TRANSFERÊNCIA REGULAR | TOTAL DE INGRESSANTES |
|------------------------------|---------|--|----------|-------------------------|------------------------------------|----------------|------------------|-----------------------------|----------------|--------------|-----------------------|-----------------------|-----------------------|
| UFC | INEP | | | | | | | | | | | | |
| Centro de Humanidades | | | | | | | | | | | | | |
| 05 | 13981 | Biblioteconomia | diurno | GBA | 4 | - | 4 | - | - | 70 | 1 | 1 | 80 |
| 11B | 313982 | Ciências Sociais | diurno | GBA | 2 | - | 2 | 2 | - | 26 | - | 2 | 34 |
| 11A | 416834 | Ciências Sociais | noturno | GBA | 1 | - | - | 1 | - | 27 | - | 4 | 33 |
| 67B | 13982 | Ciências Sociais | diurno | GLP | 2 | - | - | 9 | - | 23 | - | - | 34 |
| 67A | 116834 | Ciências Sociais | noturno | GLP | 2 | - | - | 1 | - | 22 | - | 2 | 27 |
| 36 | 313984 | História | integral | GBA | 3 | - | - | 31 | - | 18 | - | 1 | 53 |
| 36 | 13984 | História | diurno | GLP | 3 | - | 7 | - | - | 60 | 1 | 2 | 73 |
| 76 | 1128914 | Letras-Espanhol | noturno | GLP | 3 | - | 2 | - | - | 50 | - | - | 55 |
| 77 | 1128911 | Letras-Inglês | noturno | GLP | 3 | - | 2 | - | - | 50 | - | 1 | 56 |
| 89 | 1191425 | Letras-Libras | noturno | GLP | - | - | - | - | - | 36 | - | - | 36 |
| 37A | 29489 | Letras-Português | diurno | GLP | - | - | 1 | 6 | - | 69 | 1 | 4 | 81 |
| 37D | 25822 | Letras-Português-Alemão | diurno | GLP | 2 | - | 1 | 7 | - | 20 | - | - | 30 |
| 37F | 27263 | Letras-Português-Espanhol | noturno | GLP | 2 | - | 2 | - | - | 48 | - | - | 52 |
| 37C | 34433 | Letras-Português-Francês | diurno | GLP | 2 | 1 | 2 | 34 | - | 29 | 1 | 3 | 72 |
| 37B | 33013 | Letras-Português-Inglês | diurno | GLP | 1 | - | 4 | - | - | 50 | - | - | 55 |
| 37E | 25821 | Letras-Português-Italiano | diurno | GLP | 2 | - | 1 | 15 | - | 20 | - | - | 38 |
| 54 | 13986 | Psicologia | diurno | GEP | - | - | 6 | - | - | 80 | - | 6 | 92 |
| SUBTOTAL | | | | | 32 | 1 | 34 | 106 | - | 698 | 4 | 26 | 901 |
| Centro de Tecnologia | | | | | | | | | | | | | |
| 04 | 13987 | Arquitetura e Urbanismo | diurno | GEP | - | 2 | 3 | - | - | 64 | - | 9 | 78 |
| 85 | 1167971 | Design | integral | GEP | - | - | - | - | - | 38 | - | - | 38 |
| 73 | 150112 | Engenharia Ambiental | diurno | GEP | - | - | - | - | - | 1 | 1 | - | 2 |
| 19 | 13988 | Engenharia Civil | diurno | GEP | - | 1 | 8 | - | - | 123 | - | 10 | 142 |
| 73 | 5000718 | Engenharia de Energias e Meio Ambiente (ABI) | diurno | - | - | - | - | - | - | 117 | - | - | 117 |
| 73 | 150116 | Engenharia de Energias Renováveis | diurno | GEP | - | - | - | - | - | 1 | - | - | 1 |
| 26 | 37265 | Engenharia de Produção Mecânica | D/N | GEP | - | 1 | 2 | - | - | 60 | - | 2 | 65 |
| 27 | 69190 | Engenharia de Teleinformática | D/N | GEP | 4 | 1 | 5 | - | - | 60 | - | 3 | 73 |
| 68 | 122364 | Engenharia de Teleinformática | noturno | GEP | 4 | - | 2 | - | - | 50 | 1 | 3 | 60 |
| 20 | 13989 | Engenharia Elétrica | diurno | GEP | - | - | 5 | - | - | 100 | - | 10 | 115 |
| 21 | 13990 | Engenharia Mecânica | diurno | GEP | - | - | 5 | - | 1 | 59 | - | 7 | 72 |
| 23 | 99572 | Engenharia Metalúrgica | diurno | GEP | 3 | - | 5 | - | - | 59 | - | - | 67 |
| 25 | 13991 | Engenharia Química | diurno | GEP | 5 | - | 5 | - | - | 69 | - | 1 | 80 |
| SUBTOTAL | | | | | 16 | 5 | 40 | - | 1 | 801 | 2 | 45 | 910 |

FONTES: PROGRAD - PRÓ-REITORIA DE GRADUAÇÃO, 2013.

TABELA 5.5 - FORMAS DE INGRESSOS EM 2013

| CÓDIGO | | UNIDADE ACADÊMICA/CURSO | PERÍODO | MODALIDADE ¹ | ADMISSÃO DE GRADUADOS ² | CONVÊNIO PEC-G | MUDANÇA DE CURSO | NOVA MODALIDADE/HABILITAÇÃO | ORDEM JUDICIAL | SELEÇÃO SISU | TRANSFERÊNCIA POR LEI | TRANSFERÊNCIA REGULAR | TOTAL DE INGRESSANTES |
|--|---------|-------------------------|---------|-------------------------|------------------------------------|----------------|------------------|-----------------------------|----------------|--------------|-----------------------|-----------------------|-----------------------|
| UFC | INEP | | | | | | | | | | | | |
| Faculdade de Educação | | | | | | | | | | | | | |
| 52 | 13967 | Pedagogia | diurno | GLP | - | - | 4 | - | - | 78 | - | 1 | 83 |
| 53 | 38273 | Pedagogia | noturno | GLP | - | - | 3 | - | - | 84 | - | 7 | 94 |
| SUBTOTAL | | | | | - | - | 7 | - | - | 162 | - | 8 | 177 |
| FEAACS | | | | | | | | | | | | | |
| 01 | 13998 | Administração | diurno | GBA | - | 2 | 6 | - | - | 79 | - | 9 | 96 |
| 33 | 38202 | Administração | noturno | GBA | - | - | 4 | - | - | 80 | 2 | 6 | 92 |
| 13 | 13999 | Ciências Atuariais | noturno | GBA | 3 | - | 3 | - | - | 34 | - | - | 40 |
| 10 | 13969 | Ciências Contábeis | diurno | GBA | - | 1 | 5 | - | - | 80 | - | - | 86 |
| 02 | 38204 | Ciências Contábeis | noturno | GBA | - | - | 7 | - | - | 82 | - | 4 | 93 |
| 08 | 13970 | Ciências Econômicas | diurno | GBA | - | - | 8 | - | - | 79 | - | 5 | 92 |
| 09 | 38206 | Ciências Econômicas | noturno | GBA | - | - | 8 | - | - | 80 | - | 5 | 93 |
| 86 | 1168345 | Finanças | diurno | GBA | - | - | - | - | - | 50 | - | - | 50 |
| 58 | 14002 | Secretariado Executivo | noturno | GBA | 3 | - | 2 | - | - | 50 | - | - | 55 |
| SUBTOTAL | | | | | 6 | 3 | 43 | - | - | 614 | 2 | 29 | 697 |
| Faculdade de Direito | | | | | | | | | | | | | |
| 14 | 38208 | Direito | noturno | GBA | - | - | - | - | - | 108 | 2 | - | 110 |
| 15 | 13968 | Direito | diurno | GBA | - | 1 | - | - | - | 103 | - | - | 104 |
| SUBTOTAL | | | | | - | 1 | - | - | - | 211 | 2 | - | 214 |
| Faculdade de Farmácia, Odontologia e Enfermagem | | | | | | | | | | | | | |
| 18 | 13994 | Enfermagem | diurno | GEP | - | - | 5 | - | - | 78 | - | 7 | 90 |
| 30 | 13995 | Farmácia | diurno | GEP | - | 1 | 8 | - | - | 96 | - | 7 | 112 |
| 51 | 13997 | Odontologia | diurno | GEP | - | 1 | 8 | - | - | 76 | - | 7 | 92 |
| SUBTOTAL | | | | | - | 2 | 21 | - | - | 250 | - | 21 | 294 |

FONTES: PROGRAD - PRÓ-REITORIA DE GRADUAÇÃO, 2013.

TABELA 5.5 - FORMAS DE INGRESSOS EM 2013

| CÓDIGO | UNIDADE ACADÊMICA/CURSO | PERÍODO | MODALIDADE ¹ | ADMISSÃO DE GRADUADOS ² | CONVÊNIO PEC-G | MUDANÇA DE CURSO | NOVA MODALIDADE/HABILITAÇÃO | ORDEM JUDICIAL | SELEÇÃO SISU | TRANSFERÊNCIA POR LEI | TRANSFERÊNCIA REGULAR | TOTAL DE INGRESSANTES | | | |
|--|-------------------------|--------------------------------|-------------------------|------------------------------------|----------------|------------------|-----------------------------|----------------|--------------|-----------------------|-----------------------|-----------------------|------------|-----------|------------|
| | | | | | | | | | | | | | UFC | INEP | |
| Faculdade de Medicina | | | | | | | | | | | | | | | |
| 74 | 1122966 | Fisioterapia | diurno | GBA | - | - | 2 | - | - | 40 | 1 | 1 | 44 | | |
| 40 | 13996 | Medicina-Fortaleza | diurno | GEP | - | 1 | - | - | 1 | 158 | - | - | 160 | | |
| SUBTOTAL | | | | | | | | | | 198 | 1 | 1 | 204 | | |
| Instituto de Cultura e Arte | | | | | | | | | | | | | | | |
| 72 | 150093 | Cinema e Audiovisual | diurno | GBA | 3 | - | - | - | - | 40 | - | 2 | 45 | | |
| 82 | 150092 | Dança - Bacharelado | diurno | GBA | - | - | - | - | - | 19 | - | - | 19 | | |
| 79 | 150091 | Dança - Licenciatura | diurno | GLP | - | - | 2 | - | - | 21 | - | 1 | 24 | | |
| 81 | 14001 | Design de Moda | diurno | GBA | - | - | 2 | - | - | 59 | - | 2 | 63 | | |
| 57 | 337274 | Filosofia | noturno | GBA | 5 | - | - | 12 | - | 11 | - | 1 | 29 | | |
| 57 | 37274 | Filosofia | noturno | GLP | 4 | - | 1 | 1 | - | 39 | - | 4 | 49 | | |
| 75 | 150123 | Gastronomia | integral | GBA | - | - | 2 | - | - | 50 | - | 4 | 56 | | |
| 83 | 23947 | Jornalismo | diurno | GBA | - | - | 5 | - | - | 50 | 1 | 5 | 61 | | |
| 44 | 100021 | Música-Licenciatura | diurno | GLP | 5 | - | 2 | - | - | 41 | - | - | 48 | | |
| 84 | 37267 | Publicidade e Propaganda | diurno | GBA | - | - | 4 | - | - | 50 | - | 4 | 58 | | |
| 69 | 150090 | Teatro | noturno | GLP | - | - | 1 | - | - | 38 | - | 7 | 46 | | |
| SUBTOTAL | | | | | | | 17 | - | 19 | 13 | - | 418 | 1 | 30 | 498 |
| Instituto de Ciências do Mar | | | | | | | | | | | | | | | |
| 71 | 150115 | Ciências Ambientais | diurno | GBA | - | - | 1 | - | - | 39 | - | 2 | 42 | | |
| 66 | 111294 | Oceanografia | diurno | GBA | - | - | 1 | - | - | 40 | - | - | 41 | | |
| SUBTOTAL | | | | | | | - | - | 2 | - | - | 79 | - | 2 | 83 |
| Instituto de Educação Física e Esportes | | | | | | | | | | | | | | | |
| 46 | 100256 | Educação Física - Bacharelado | diurno | GBA | - | - | 3 | 17 | - | 48 | - | 3 | 71 | | |
| 87 | 1191555 | Educação Física - Bacharelado | noturno | GBA | - | - | - | - | - | 24 | - | - | 24 | | |
| 45 | 14000 | Educação Física - Licenciatura | diurno | GLP | - | - | 1 | 15 | - | 45 | - | 5 | 66 | | |
| 88 | 1191427 | Educação Física - Licenciatura | noturno | GLP | - | - | - | - | - | 24 | - | - | 24 | | |
| SUBTOTAL | | | | | | | - | - | 4 | 32 | - | 141 | - | 8 | 185 |
| Instituto UFC Virtual | | | | | | | | | | | | | | | |
| 78 | 5000499 | Sistemas e Mídias Digitais | diurno | GBA | 3 | - | 3 | - | - | 110 | - | - | 116 | | |
| SUBTOTAL | | | | | | | 3 | - | 3 | - | - | 110 | - | - | 116 |

FONTES: PROGRAD - PRÓ-REITORIA DE GRADUAÇÃO, 2013.

TABELA 5.5 - FORMAS DE INGRESSOS EM 2013

| CÓDIGO | | UNIDADE ACADÊMICA/CURSO | PERÍODO | MODALIDADE ¹ | ADMISSÃO DE GRADUADOS ² | CONVÊNIO PEC-G | MUDANÇA DE CURSO | NOVA MODALIDADE/HABILITAÇÃO | ORDEM JUDICIAL | SELEÇÃO SISU | TRANSFERÊNCIA POR LEI | TRANSFERÊNCIA REGULAR | TOTAL DE INGRESSANTES |
|--------------------------|---------|---|----------|-------------------------|------------------------------------|----------------|------------------|-----------------------------|----------------|--------------|-----------------------|-----------------------|-----------------------|
| UFC | INEP | | | | | | | | | | | | |
| Campus do Cariri | | | | | | | | | | | | | |
| 302 | 99340 | Administração-Juazeiro do Norte | noturno | GEP | - | - | - | - | - | 50 | - | 7 | 57 |
| 311 | 1127894 | Administração Pública-Juazeiro do Norte | noturno | GEP | - | - | - | - | - | 33 | - | - | 33 |
| 303 | 107892 | Agronomia-Crato | diurno | GEP | - | - | - | - | - | 74 | - | 1 | 75 |
| 304 | 99342 | Biblioteconomia-Juazeiro do Norte | diurno | GBA | 1 | - | - | - | - | 45 | - | - | 46 |
| 308 | 150096 | Design de Produto-Juazeiro do Norte | noturno | Tecnólogo | 3 | - | - | 4 | - | 49 | - | - | 56 |
| 305 | 99344 | Engenharia Civil-J. do Norte | diurno | GBA | - | - | 3 | - | - | 101 | - | 2 | 106 |
| 310 | 150098 | Engenharia de Materiais-Juazeiro do Norte | diurno | GBA | - | - | - | - | - | 84 | - | - | 84 |
| 306B | 399346 | Filosofia-Juazeiro do Norte | noturno | GBA | 5 | - | 1 | 8 | - | 17 | - | - | 31 |
| 306A | 99346 | Filosofia-Juazeiro do Norte | noturno | GLP | 1 | - | 1 | - | - | 29 | - | - | 31 |
| 307 | 150095 | Jornalismo-Juazeiro do Norte | diurno | GBA | - | - | - | - | - | 52 | - | 3 | 55 |
| 301 | 54494 | Medicina-Barbalha | diurno | GEP | - | 1 | - | - | - | 78 | - | 1 | 80 |
| 309 | 150097 | Música-Juazeiro do Norte | diurno | GLP | 2 | - | - | - | - | 40 | - | - | 42 |
| SUBTOTAL | | | | | 12 | 1 | 5 | 12 | - | 652 | - | 14 | 696 |
| Campus de Quixadá | | | | | | | | | | | | | |
| 404 | 1270596 | Ciência da Computação | diurno | GBA | - | - | - | - | - | 50 | - | - | 50 |
| 402 | 150117 | Engenharia de Softwares | diurno | GBA | 2 | - | - | - | - | 46 | - | - | 48 |
| 403 | 1127191 | Redes de Computadores | noturno | Tecnólogo | - | - | 1 | - | - | 40 | - | - | 41 |
| 401 | 106167 | Sistemas de Informação | integral | GBA | - | - | - | - | - | 37 | - | 2 | 39 |
| SUBTOTAL | | | | | 2 | - | 1 | - | - | 173 | - | 2 | 178 |
| Campus de Sobral | | | | | | | | | | | | | |
| 202 | 99306 | Ciências Econômicas | noturno | GBA | 5 | - | 3 | - | - | 44 | - | 1 | 53 |
| 203 | 99300 | Engenharia da Computação | diurno | GBA | 1 | 1 | - | - | - | 97 | - | 2 | 101 |
| 204 | 99302 | Engenharia Elétrica | diurno | GEP | 3 | - | 1 | - | - | 100 | - | 1 | 105 |
| 207 | 150118 | Finanças | noturno | GBA | - | - | - | - | - | 50 | - | - | 50 |
| 201 | 54490 | Medicina | diurno | GEP | - | 1 | - | - | - | 80 | - | - | 81 |
| 208 | 150099 | Música | noturno | GEP | 2 | - | - | - | - | 42 | - | - | 44 |
| 205 | 99308 | Odontologia | diurno | GBA | - | 1 | 2 | - | - | 44 | - | 10 | 57 |
| 206 | 99310 | Psicologia | noturno | GEP | - | - | 3 | - | - | 49 | - | 10 | 62 |
| SUBTOTAL | | | | | 11 | 3 | 9 | - | - | 506 | - | 24 | 553 |
| TOTAL | | | | | 120 | 21 | 245 | 235 | 2 | 6.166 | 15 | 279 | 7.083 |

FONTES: PROGRAD - PRÓ-REITORIA DE GRADUAÇÃO, 2013.

NOTAS: 1. O TOTAL GERAL INCLUI OS ALUNOS INGRESSOS DO CURSO DE TECNOLOGIA E GESTÃO DA QUALIDADE. 2. A SÉRIE HISTÓRICA ENCONTRA-SE DISPONÍVEL NOS ANUÁRIOS ANTERIORES. 3. CAMPUS DA UFC NO CARIRI (A LEI NO 12.826, DE 5 DE JULHO DE 2013, DESMEMBROU O CAMPUS DA UFC NO

CARIRI DA UNIVERSIDADE FEDERAL DO CEARÁ, CRIANDO A UNIVERSIDADE FEDERAL DO CARIRI - UFCA).

TABELA 5.6 - ALUNOS MATRICULADOS POR UNIDADE ACADÊMICA E CURSO - 2002 A 2009

| UNIDADE ACADÊMICA/CURSO | 2002 | | 2003 | | 2004 | | 2005 | | 2006 | | 2007 | | 2008 | 2009 |
|-------------------------------------|--------------|--------------|--------------|--------------|--------------|--------------|--------------|--------------|--------------|--------------|--------------|--------------|--------------|--------------|
| | 1º SEM | 2º SEM | 1º SEM | 2º SEM | 1º SEM | 2º SEM | 1º SEM | 2º SEM | 1º SEM | 2º SEM | 1º SEM | 2º SEM | | |
| Centro de Ciências | | | | | | | | | | | | | | |
| Ciências Biológicas | 296 | 309 | 294 | 300 | 313 | 304 | 296 | 297 | 313 | 313 | 281 | 276 | 289 | 319 |
| Estatística | 302 | 313 | 313 | 316 | 364 | 361 | 357 | 354 | 651 | 388 | 367 | 314 | 288 | 285 |
| Física - Licenciatura - Noturno | 222 | 223 | 241 | 214 | 265 | 239 | 262 | 244 | 314 | 282 | 268 | 234 | 224 | 226 |
| Física - (Extinto) | 218 | 205 | 216 | 202 | 259 | 229 | 203 | 182 | 276 | 250 | 111 | 94 | 61 | - |
| Física - Bacharelado | - | - | - | - | - | - | - | - | - | - | 117 | 108 | 126 | 206 |
| Geologia | 219 | 234 | 240 | 247 | 264 | 274 | 274 | 268 | 314 | 289 | 254 | 255 | 220 | 238 |
| Geografia | 361 | 374 | 393 | 400 | 438 | 424 | 433 | 410 | 481 | 466 | 438 | 412 | 436 | 492 |
| Matemática - Licenciatura - Noturno | 362 | 356 | 381 | 330 | 429 | 383 | 416 | 356 | 427 | 368 | 335 | 292 | 249 | 265 |
| Matemática - (Extinto) | 145 | 114 | 117 | 99 | 151 | 115 | 53 | 40 | 141 | 116 | 5 | 5 | - | - |
| Matemática - Bacharelado | - | - | - | - | - | - | - | - | - | - | 128 | 117 | 117 | 142 |
| Química - Bacharelado | - | - | - | - | - | - | - | - | - | - | 191 | 192 | 231 | 335 |
| Química - (Extinto) | 235 | 216 | 206 | 183 | 283 | 252 | 243 | 205 | 335 | 297 | 142 | 120 | 72 | - |
| Química Industrial | 255 | 278 | 277 | 265 | 295 | 294 | 304 | 271 | 270 | 239 | 183 | 157 | 113 | 89 |
| Química - Licenciatura - Noturno | 241 | 226 | 191 | 139 | 275 | 257 | 290 | 262 | 342 | 323 | 318 | 268 | 297 | 301 |
| Computação | 252 | 235 | 262 | 241 | 268 | 250 | 286 | 248 | 297 | 266 | 274 | 254 | 261 | 284 |
| SUBTOTAL | 3.108 | 3.083 | 3.131 | 2.936 | 3.604 | 3.382 | 3.417 | 3.137 | 4.161 | 3.597 | 3.412 | 3.098 | 2.984 | 3.182 |
| Centro de Ciências Agrárias | | | | | | | | | | | | | | |
| Agronomia | 697 | 726 | 762 | 764 | 789 | 770 | 812 | 812 | 886 | 875 | 816 | 820 | 820 | 874 |
| Economia Doméstica | 327 | 331 | 345 | 343 | 365 | 366 | 379 | 383 | 424 | 430 | 411 | 409 | 412 | 459 |
| Engenharia de Pesca | 459 | 480 | 503 | 533 | 561 | 594 | 615 | 604 | 642 | 646 | 593 | 589 | 585 | 598 |
| Engenharia de Alimentos | 514 | 542 | 557 | 560 | 575 | 581 | 578 | 567 | 623 | 622 | 577 | 583 | 586 | 630 |
| Zootecnia | 71 | 89 | 114 | 137 | 152 | 176 | 184 | 192 | 225 | 230 | 221 | 228 | 221 | 245 |
| SUBTOTAL | 2.068 | 2.168 | 2.281 | 2.337 | 2.442 | 2.487 | 2.568 | 2.558 | 2.800 | 2.803 | 2.618 | 2.629 | 2.624 | 2.806 |

FORNE: RELATÓRIO DE ATIVIDADES, 2006 E CENSO DA EDUCAÇÃO SUPERIOR, 2009-MATRICULADOS.

TABELA 5.6 - ALUNOS MATRICULADOS POR UNIDADE ACADÊMICA E CURSO - 2002 A 2009

| UNIDADE ACADÊMICA/CURSO | 2002 | | 2003 | | 2004 | | 2005 | | 2006 | | 2007 | | 2008 | 2009 |
|---|--------------|--------------|--------------|--------------|--------------|--------------|--------------|--------------|--------------|--------------|--------------|--------------|--------------|--------------|
| | 1º SEM | 2º SEM | 1º SEM | 2º SEM | 1º SEM | 2º SEM | 1º SEM | 2º SEM | 1º SEM | 2º SEM | 1º SEM | 2º SEM | | |
| Centro de Humanidades | | | | | | | | | | | | | | |
| Biblioteconomia | 204 | 226 | 224 | 240 | 244 | 247 | 261 | 255 | 279 | 278 | 261 | 265 | 274 | 319 |
| Ciências Sociais - (Curso Novo)-Noturno | - | - | - | - | - | - | - | - | - | - | - | - | - | 50 |
| Ciências Sociais - Diurno | 293 | 283 | 291 | 247 | 292 | 255 | 271 | 248 | 333 | 303 | 299 | 257 | 260 | 299 |
| História | 414 | 414 | 415 | 416 | 458 | 435 | 446 | 447 | 518 | 519 | 457 | 463 | 459 | 496 |
| Letras (Inclui todos os cursos) | 1.101 | 1.132 | 1.192 | 1.228 | 1.272 | 1.261 | 1.307 | 1.276 | 1.425 | 1.403 | 1.310 | 1.268 | 1.272 | 1.343 |
| Psicologia | 386 | 379 | 396 | 378 | 357 | 349 | 340 | 338 | 341 | 344 | 330 | 326 | 322 | 368 |
| SUBTOTAL | 2.398 | 2.434 | 2.518 | 2.509 | 2.623 | 2.547 | 2.625 | 2.564 | 2.896 | 2.847 | 2.657 | 2.579 | 2.587 | 2.875 |
| Centro de Tecnologia | | | | | | | | | | | | | | |
| Arquitetura e Urbanismo | 238 | 249 | 252 | 246 | 252 | 242 | 20 | 27 | 262 | 254 | 250 | 255 | 268 | 305 |
| Engenharia Civil | 604 | 575 | 617 | 331 | 643 | 342 | 632 | 420 | 677 | 629 | 624 | 570 | 595 | 647 |
| Engenharia Elétrica | 515 | 487 | 533 | 485 | 548 | 451 | 524 | 352 | 588 | 513 | 531 | 448 | 492 | 513 |
| Engenharia Mecânica | 409 | 405 | 405 | 236 | 412 | 279 | 405 | 275 | 452 | 408 | 392 | 357 | 362 | 359 |
| Engenharia Metalúrgica | - | - | - | - | - | - | - | - | - | - | 84 | 76 | 118 | 168 |
| Engenharia de Produção Mecânica | 151 | 148 | 196 | 100 | 227 | 201 | 236 | 182 | 257 | 243 | 245 | 222 | 224 | 263 |
| Engenharia Química | 339 | 327 | 366 | 169 | 410 | 181 | 420 | 218 | 477 | 384 | 388 | 337 | 385 | 404 |
| Engenharia de Teleinformática - Noturno | - | - | - | - | - | - | - | - | - | - | - | - | - | 40 |
| Engenharia de Teleinformática - D/N | - | - | - | - | - | - | 71 | 34 | 128 | 116 | 153 | 141 | 185 | 210 |
| SUBTOTAL | 2.256 | 2.191 | 2.369 | 1.567 | 2.492 | 1.696 | 2.308 | 1.508 | 2.841 | 2.547 | 2.667 | 2.406 | 2.629 | 2.909 |
| Faculdade de Educação | | | | | | | | | | | | | | |
| Pedagogia - Diurno | 377 | 352 | 360 | 316 | 393 | 320 | 360 | 328 | 424 | 389 | 406 | 364 | 386 | 437 |
| Pedagogia - Noturno | 365 | 409 | 371 | 370 | 406 | 401 | 394 | 417 | 546 | 588 | 403 | 425 | 425 | 484 |
| Educação Física (Extinto) | 286 | 286 | 311 | 277 | 311 | 281 | 303 | 270 | 302 | 270 | 195 | 178 | 130 | - |
| SUBTOTAL | 1.028 | 1.047 | 1.042 | 963 | 1.110 | 1.002 | 1.057 | 1.015 | 1.272 | 1.247 | 1.004 | 967 | 941 | 921 |

FONTE: RELATÓRIO DE ATIVIDADES, 2006 E CENSO DA EDUCAÇÃO SUPERIOR, 2009-MATRICULADOS.

TABELA 5.6 - ALUNOS MATRICULADOS POR UNIDADE ACADÊMICA E CURSO - 2002 A 2009

| UNIDADE ACADÊMICA/CURSO | 2002 | | 2003 | | 2004 | | 2005 | | 2006 | | 2007 | | 2008 | 2009 |
|------------------------------------|--------------|--------------|--------------|--------------|--------------|--------------|--------------|--------------|--------------|--------------|--------------|--------------|--------------|--------------|
| | 1º SEM | 2º SEM | 1º SEM | 2º SEM | 1º SEM | 2º SEM | 1º SEM | 2º SEM | 1º SEM | 2º SEM | 1º SEM | 2º SEM | | |
| FEAACS | | | | | | | | | | | | | | |
| Administração - Diurno | 507 | 497 | 416 | 420 | 479 | 483 | 492 | 469 | 522 | 519 | 490 | 484 | 523 | 571 |
| Ciências Contábeis - Diurno | 468 | 463 | 378 | 410 | 483 | 485 | 464 | 466 | 515 | 505 | 491 | 499 | 481 | 535 |
| Ciências Contábeis - Noturno | 454 | 459 | 464 | 463 | 485 | 492 | 498 | 500 | 557 | 554 | 527 | 531 | 520 | 571 |
| Ciências Econômicas - Diurno | 455 | 451 | 419 | 388 | 479 | 467 | 481 | 483 | 530 | 515 | 484 | 486 | 476 | 508 |
| Ciências Econômicas - Noturno | 486 | 500 | 502 | 486 | 537 | 534 | 531 | 508 | 564 | 563 | 531 | 526 | 537 | 555 |
| Ciências Atuariais - Noturno | 143 | 135 | 138 | 135 | 147 | 142 | 157 | 148 | 169 | 155 | 159 | 148 | 139 | 148 |
| Administração - Noturno | 416 | 428 | 453 | 450 | 485 | 494 | 508 | 514 | 572 | 570 | 540 | 536 | 535 | 579 |
| Secretariado Executivo - Noturno | 270 | 246 | 276 | 250 | 275 | 239 | 263 | 233 | 271 | 253 | 262 | 227 | 225 | 218 |
| SUBTOTAL | 3.199 | 3.179 | 3.046 | 3.002 | 3.370 | 3.336 | 3.394 | 3.321 | 3.700 | 3.634 | 3.484 | 3.437 | 3.436 | 3.685 |
| Faculdade de Direito | | | | | | | | | | | | | | |
| Direito - Noturno | 528 | 518 | 520 | 487 | 468 | 468 | 473 | 456 | 494 | 484 | 486 | 480 | 480 | 544 |
| Direito - Diurno | 487 | 480 | 449 | 442 | 451 | 457 | 450 | 448 | 446 | 453 | 440 | 440 | 433 | 491 |
| SUBTOTAL | 1.015 | 998 | 969 | 929 | 919 | 925 | 923 | 904 | 940 | 937 | 926 | 920 | 913 | 1.035 |
| FFOE | | | | | | | | | | | | | | |
| Enfermagem | 387 | 401 | 412 | 396 | 398 | 390 | 389 | 388 | 397 | 381 | 368 | 362 | 351 | 388 |
| Farmácia | 641 | 660 | 641 | 647 | 633 | 622 | 610 | 603 | 778 | 740 | 584 | 575 | 580 | 648 |
| Odontologia | 319 | 329 | 325 | 331 | 330 | 320 | 317 | 315 | 328 | 318 | 312 | 318 | 310 | 375 |
| SUBTOTAL | 1.347 | 1.390 | 1.378 | 1.374 | 1.361 | 1.332 | 1.316 | 1.306 | 1.503 | 1.439 | 1.264 | 1.255 | 1.241 | 1.411 |
| Faculdade de Medicina | | | | | | | | | | | | | | |
| Medicina | 985 | 983 | 982 | 973 | 972 | 969 | 958 | 942 | 890 | 917 | 928 | 925 | 926 | 1.004 |
| SUBTOTAL | 985 | 983 | 982 | 973 | 972 | 969 | 958 | 942 | 890 | 917 | 928 | 925 | 926 | 1.004 |
| Instituto de Cultura e Arte | | | | | | | | | | | | | | |
| Comunicação Social ³ | 393 | 421 | 448 | 466 | 488 | 479 | 488 | 490 | 540 | 521 | 490 | 480 | 496 | 539 |
| Educação Musical - Licenciatura | - | - | - | - | - | - | - | - | - | - | 56 | 55 | 80 | 114 |
| Estilismo e Moda | 193 | 204 | 226 | 228 | 234 | 230 | 247 | 247 | 279 | 268 | 253 | 244 | 250 | 276 |
| Filosofia | 72 | 68 | 107 | 94 | 136 | 123 | 155 | 147 | 192 | 178 | 190 | 176 | 193 | 220 |
| SUBTOTAL | 658 | 693 | 781 | 788 | 858 | 832 | 890 | 884 | 1.011 | 967 | 989 | 955 | 1.019 | 1.149 |

FONTE: RELATÓRIO DE ATIVIDADES, 2006 E CENSO DA EDUCAÇÃO SUPERIOR, 2009-MATRICULADOS.
(3) INCLUI OS CURSOS DE JORNALISMO/PUBLICIDADE E PROPAGANDA.

TABELA 5.6 - ALUNOS MATRICULADOS POR UNIDADE ACADÊMICA E CURSO - 2002 A 2009

| UNIDADE ACADÊMICA/CURSO | 2002 | | 2003 | | 2004 | | 2005 | | 2006 | | 2007 | | 2008 | 2009 |
|---|---------------|---------------|---------------|---------------|---------------|---------------|---------------|---------------|---------------|---------------|---------------|---------------|---------------|---------------|
| | 1º SEM | 2º SEM | 1º SEM | 2º SEM | 1º SEM | 2º SEM | 1º SEM | 2º SEM | 1º SEM | 2º SEM | 1º SEM | 2º SEM | | |
| Instituto de Ciências do Mar | | | | | | | | | | | | | | |
| Oceanografia | - | - | - | - | - | - | - | - | - | - | - | - | 40 | 69 |
| SUBTOTAL | - | - | - | - | - | - | - | - | - | - | - | - | 40 | 69 |
| Instituto de Educação Física e Esportes | | | | | | | | | | | | | | |
| Educação Física - Bacharelado | - | - | - | - | - | - | - | - | - | - | 46 | 46 | 76 | 104 |
| Educação Física - Licenciatura | - | - | - | - | - | - | - | - | - | - | 49 | 49 | 80 | 208 |
| SUBTOTAL | - | - | - | - | - | - | - | - | - | - | 95 | 95 | 156 | 312 |
| Pró - Reitoria de Graduação | | | | | | | | | | | | | | |
| Magistério Indígena Tremembé Superior | - | - | - | - | - | - | - | - | - | - | - | - | - | 36 |
| SUBTOTAL | - | - | - | - | - | - | - | - | - | - | - | - | - | 36 |
| Campus do Cariri | | | | | | | | | | | | | | |
| Administração ⁴ - Juazeiro do Norte | - | - | - | - | - | - | - | - | - | - | 34 | 70 | 112 | 143 |
| Agronomia ⁴ - Crato | - | - | - | - | - | - | - | - | - | - | 14 | 29 | 71 | 103 |
| Biblioteconomia ⁴ - Juazeiro do Norte | - | - | - | - | - | - | - | - | - | - | 22 | 59 | 88 | 124 |
| Engenharia Civil ⁴ - Juazeiro do Norte | - | - | - | - | - | - | - | - | - | - | 2 | 39 | 93 | 141 |
| Filosofia ⁴ - Juazeiro do Norte | - | - | - | - | - | - | - | - | - | - | 35 | 62 | 99 | 138 |
| Medicina - Barbalha | 79 | 60 | 112 | 109 | 151 | 152 | 190 | 189 | 232 | 231 | 232 | 175 | 241 | 256 |
| SUBTOTAL | 79 | 60 | 112 | 109 | 151 | 152 | 190 | 189 | 232 | 231 | 339 | 434 | 704 | 905 |
| Campus de Quixadá | | | | | | | | | | | | | | |
| Sistemas de Informação | - | - | - | - | - | - | - | - | - | - | - | - | 74 | 95 |
| SUBTOTAL | - | - | - | - | - | - | - | - | - | - | - | - | 74 | 95 |
| Campus de Sobral | | | | | | | | | | | | | | |
| Ciências Econômicas ⁴ | - | - | - | - | - | - | - | - | - | - | 40 | 76 | 106 | 140 |
| Engenharia da Computação ⁴ | - | - | - | - | - | - | - | - | - | - | 27 | 61 | 89 | 125 |
| Engenharia Elétrica ⁴ | - | - | - | - | - | - | - | - | - | - | 31 | 57 | 83 | 110 |
| Medicina - Sobral | 81 | 81 | 117 | 119 | 159 | 156 | 198 | 195 | 239 | 228 | 231 | 235 | 236 | 252 |
| Odontologia ⁴ | - | - | - | - | - | - | - | - | - | - | 27 | 60 | 88 | 125 |
| Psicologia ⁴ | - | - | - | - | - | - | - | - | - | - | 37 | 75 | 115 | 154 |
| SUBTOTAL | 81 | 81 | 117 | 119 | 159 | 156 | 198 | 195 | 239 | 228 | 393 | 564 | 717 | 906 |
| TOTAL | 18.222 | 18.307 | 18.726 | 17.606 | 20.061 | 18.816 | 19.844 | 18.523 | 22.485 | 21.394 | 20.776 | 20.264 | 20.991 | 23.300 |

FONTE: RELATÓRIO DE ATIVIDADES, 2006 E CENSO DA EDUCAÇÃO SUPERIOR, 2009-MATRICULADOS.

(4) CURSO INICIOU EM 2007. NOTA: CAMPUS DA UFC NO CARIRI (A LEI NO 12.826, DE 5 DE JULHO DE 2013, DESMEMBROU O CAMPUS DA UFC NO CARIRI DA UNIVERSIDADE FEDERAL DO CEARÁ, CRIANDO A UNIVERSIDADE FEDERAL DO CARIRI - UFCA).

TABELA 5.7 - ALUNOS MATRICULADOS POR UNIDADE ACADÊMICA E CURSO - 2010 A 2013

| CÓDIGO | | UNIDADE ACADÊMICA/CURSO | CAMPI | MODALIDADE | PERÍODO | 2010 | 2011 | 2012 | 2013 |
|------------------------------------|-----|-------------------------|-------|------------|----------|--------------|--------------|--------------|--------------|
| INEP | UFC | | | | | | | | |
| Centro de Ciências | | | | | | | | | |
| 150114 | 70 | Biotecnologia | Pici | GBA | diurno | 50 | 88 | 119 | 155 |
| 313974 | 7 | Ciências Biológicas | Pici | GBA | diurno | 190 | 221 | 219 | 219 |
| 13974 | 7 | Ciências Biológicas | Pici | GLI | diurno | 173 | 132 | 143 | 159 |
| 13980 | 65 | Computação | Pici | GBA | diurno | 289 | 288 | 289 | 279 |
| 13971 | 28 | Estatística | Pici | GBA | diurno | 248 | 231 | 197 | 177 |
| 313972 | 47 | Física | Pici | GBA | diurno | 148 | 146 | 147 | 144 |
| 38239 | 32 | Física | Pici | GLI | diurno | 12 | 6 | - | - |
| 13972 | 32 | Física | Pici | GBA | diurno | 4 | 1 | - | - |
| 38239 | 31 | Física | Pici | GLI | noturno | 230 | 193 | 182 | 173 |
| 13976 | 35 | Geografia | Pici | GLI | diurno | 292 | 271 | 245 | 225 |
| 313976 | 35 | Geografia | Pici | GBA | diurno | 222 | 200 | 219 | 237 |
| 13975 | 34 | Geologia | Pici | GBA | diurno | 222 | 209 | 215 | 218 |
| 13977 | 48 | Matemática | Pici | GBA | diurno | 143 | 143 | 128 | 106 |
| 38246 | 38 | Matemática | Pici | GLI | noturno | 234 | 236 | 212 | 203 |
| 1127861 | 80 | Matemática Industrial | Pici | GBA | integral | - | 30 | 54 | 89 |
| 99567 | 49 | Química | Pici | GBA | diurno | 277 | 259 | 285 | 241 |
| 38217 | 55 | Química | Pici | GLI | noturno | 23 | 12 | - | 270 |
| 99567 | 55 | Química | Pici | GBA | diurno | 18 | 9 | - | - |
| 38217 | 59 | Química | Pici | GLI | noturno | 307 | 284 | 284 | - |
| 13979 | 56 | Química Industrial | Pici | GBA | diurno | 48 | 24 | - | - |
| SUBTOTAL | | | | | | 3.130 | 2.983 | 2.938 | 2.895 |
| Centro de Ciências Agrárias | | | | | | | | | |
| 13965 | 3 | Agronomia | Pici | GBA | diurno | 834 | 818 | 791 | 744 |
| 13966 | 16 | Economia Doméstica | Pici | GBA | diurno | 437 | 374 | 361 | 294 |
| 13993 | 63 | Engenharia de Alimentos | Pici | GBA | diurno | 600 | 564 | 564 | 524 |
| 13992 | 61 | Engenharia de Pesca | Pici | GBA | diurno | 548 | 494 | 463 | 438 |
| 50392 | 64 | Zootecnia | Pici | GBA | diurno | 265 | 272 | 258 | 255 |
| SUBTOTAL | | | | | | 2.684 | 2.522 | 2.437 | 2.255 |

FONTE: PROGRAD, 2010 A 2013.

TABELA 5.7 - ALUNOS MATRICULADOS POR UNIDADE ACADÊMICA E CURSO - 2010 A 2013

| CÓDIGO | | UNIDADE ACADÊMICA/CURSO | CAMPI | MODALIDADE | PERÍODO | 2010 | 2011 | 2012 | 2013 |
|------------------------------|-----|---|---------|------------|---------|--------------|--------------|--------------|--------------|
| INEP | UFC | | | | | | | | |
| Centro de Humanidades | | | | | | | | | |
| 13981 | 5 | Biblioteconomia | Benfica | GBA | diurno | 330 | 345 | 352 | 330 |
| 313982 | 11 | Ciências Sociais | Benfica | GBA | diurno | 199 | 186 | 155 | 131 |
| 13982 | 11 | Ciências Sociais | Benfica | GLI | diurno | 96 | 103 | 109 | 102 |
| 416834 | 67 | Ciências Sociais | Benfica | GBA | noturno | 92 | 100 | 105 | 116 |
| 116834 | 67 | Ciências Sociais | Benfica | GLI | noturno | 5 | 29 | 54 | 63 |
| 13984 | 36 | História | Benfica | GLI | diurno | 395 | 344 | 328 | 293 |
| 313984 | 36 | História | Benfica | GBA | diurno | 107 | 97 | 96 | 118 |
| 1191425 | 89 | Letras - Libras | Benfica | GLI | noturno | - | - | - | 36 |
| 13985 | 37 | Letras (Línguas clássicas) | Benfica | GLI | diurno | 40 | 30 | - | - |
| 29489 | 37A | Letras (Português) | Benfica | GLI | diurno | 473 | 475 | 488 | 439 |
| 25822 | 37D | Letras (Português-Alemão) | Benfica | GLI | diurno | 92 | 74 | 77 | 79 |
| 27263 | 37F | Letras (Português-Espanhol) | Benfica | GLI | diurno | 239 | 242 | 237 | 211 |
| 34433 | 37C | Letras (Português-Francês) | Benfica | GLI | diurno | 124 | 131 | 122 | 160 |
| 33013 | 37B | Letras (Português-Inglês) | Benfica | GLI | diurno | 246 | 243 | 223 | 205 |
| 25821 | 37E | Letras (Português-Italiano) | Benfica | GLI | diurno | 111 | 103 | 100 | 89 |
| 1128914 | 76 | Letras-Espanhol | Benfica | GLI | noturno | 47 | 86 | 112 | 136 |
| 1128911 | 77 | Letras-Inglês | Benfica | GLI | noturno | 50 | 87 | 111 | 130 |
| 13986 | 54 | Psicologia | Benfica | GBA | diurno | 385 | 392 | 407 | 412 |
| SUBTOTAL | | | | | | 3.031 | 3.067 | 3.076 | 3.050 |
| Centro de Tecnologia | | | | | | | | | |
| 13987 | 4 | Arquitetura e Urbanismo | Benfica | GBA | diurno | 331 | 360 | 372 | 386 |
| 1167971 | 85 | Design | Benfica | GBA | diurno | - | - | 40 | 65 |
| 13988 | 19 | Engenharia Civil | Pici | GBA | diurno | 665 | 667 | 699 | 708 |
| 5000718 | 73 | Engenharia de Energias e Meio Ambiente (ABI)* | Pici | GBA | diurno | 119 | 115 | 182 | 129 |
| 150112 | 73 | Engenharia Ambiental e Sanitária | Pici | GBA | diurno | - | 31 | 47 | 68 |
| 150116 | 73 | Engenharia de Energias Renováveis | Pici | GBA | diurno | - | 35 | 54 | 67 |
| 150113 | 73 | Engenharia de Petróleo | Pici | GBA | diurno | - | 40 | 38 | 114 |
| 37265 | 26 | Engenharia de Produção Mecânica | Pici | GBA | diurno | 291 | 301 | 313 | 322 |
| 69190 | 27 | Engenharia de Teleinformática | Pici | GBA | diurno | 224 | 237 | 251 | 262 |
| 122364 | 68 | Engenharia de Teleinformática | Pici | GBA | noturno | 82 | 123 | 149 | 169 |
| 13989 | 20 | Engenharia Elétrica | Pici | GBA | diurno | 500 | 478 | 463 | 460 |
| 13990 | 21 | Engenharia Mecânica | Pici | GBA | diurno | 344 | 357 | 346 | 352 |
| 99572 | 23 | Engenharia Metalúrgica | Pici | GBA | diurno | 217 | 242 | 263 | 288 |
| 13991 | 25 | Engenharia Química | Pici | GBA | diurno | 395 | 380 | 364 | 364 |
| SUBTOTAL | | | | | | 3.168 | 3.366 | 3.581 | 3.754 |

FONTE: PROGRAD, 2010 A 2013.

(*) ÁREA BÁSICA DE INGRESSO.

TABELA 5.7 - ALUNOS MATRICULADOS POR UNIDADE ACADÊMICA E CURSO - 2010 A 2013

| CÓDIGO INEP UFC | UNIDADE ACADÊMICA/CURSO | CAMPI | MODALIDADE | PERÍODO | 2010 | 2011 | 2012 | 2013 |
|------------------------------|-------------------------|--------------|------------|------------|--------------|--------------|--------------|--------------|
| Faculdade de Educação | | | | | | | | |
| 13967 52 | Pedagogia | Benfica | GLI | diurno | 433 | 378 | 377 | 377 |
| 38273 53 | Pedagogia | Benfica | GLI | noturno | 454 | 460 | 453 | 442 |
| SUBTOTAL | | | | | 887 | 838 | 830 | 819 |
| FEAACS | | | | | | | | |
| 13998 1 | Administração | Benfica | GBA | diurno | 545 | 530 | 500 | 496 |
| 38202 33 | Administração | Benfica | GBA | noturno | 561 | 561 | 556 | 528 |
| 13999 13 | Ciências Atuariais | Benfica | GBA | noturno | 141 | 147 | 133 | 129 |
| 13969 10 | Ciências Contábeis | Benfica | GBA | diurno | 511 | 497 | 511 | 481 |
| 38204 2 | Ciências Contábeis | Benfica | GBA | noturno | 556 | 555 | 523 | 501 |
| 13970 8 | Ciências Econômicas | Benfica | GBA | diurno | 478 | 479 | 446 | 423 |
| 38206 9 | Ciências Econômicas | Benfica | GBA | noturno | 570 | 535 | 496 | 462 |
| 1168345 86 | Finanças | Benfica | GBA | vespertino | - | - | 49 | 82 |
| 14002 58 | Secretariado Executivo | Benfica | GBA | noturno | 202 | 197 | 191 | 184 |
| SUBTOTAL | | | | | 3.564 | 3.501 | 3.405 | 3.286 |
| Faculdade de Direito | | | | | | | | |
| 38208 14 | Direito | Benfica | GBA | noturno | 567 | 555 | 549 | 541 |
| 13968 15 | Direito | Benfica | GBA | diurno | 501 | 518 | 526 | 526 |
| SUBTOTAL | | | | | 1.068 | 1.073 | 1.075 | 1.067 |
| FFOE | | | | | | | | |
| 13994 18 | Enfermagem | Porangabussu | GBA | diurno | 389 | 388 | 382 | 360 |
| 13995 30 | Farmácia | Porangabussu | GBA | diurno | 587 | 566 | 549 | 525 |
| 13997 51 | Odontologia | Porangabussu | GBA | diurno | 413 | 408 | 397 | 383 |
| SUBTOTAL | | | | | 1.389 | 1.362 | 1.328 | 1.268 |
| Faculdade de Medicina | | | | | | | | |
| 1122966 74 | Fisioterapia | Porangabussu | GBA | diurno | 40 | 78 | 116 | 140 |
| 13996 40 | Medicina | Porangabussu | GBA | diurno | 1.028 | 1.006 | 1005 | 1018 |
| SUBTOTAL | | | | | 1.068 | 1.084 | 1.121 | 1.158 |

FONTE: PROGRAD, 2010 A 2013.

TABELA 5.7 - ALUNOS MATRICULADOS POR UNIDADE ACADÊMICA E CURSO - 2010 A 2013

| CÓDIGO | | UNIDADE ACADÊMICA/CURSO | CAMPI | MODALIDADE | PERÍODO | 2010 | 2011 | 2012 | 2013 |
|--|-----|---------------------------------------|---------|------------|---------|--------------|--------------|--------------|--------------|
| INEP | UFC | | | | | | | | |
| Instituto de Cultura e Arte | | | | | | | | | |
| 150093 | 72 | Cinema e Audiovisual | Pici | GBA | diurno | 41 | 73 | 111 | 126 |
| 150092 | 82 | Dança (Bacharelado) | Pici | GBA | diurno | - | 19 | 32 | 44 |
| 150091 | 79 | Dança (Licenciatura) | Pici | GLI | diurno | - | 21 | 35 | 47 |
| 14001 | 81 | Design de Moda | Pici | GBA | diurno | 274 | 301 | 311 | 322 |
| 37274 | 57 | Filosofia | Pici | GLI | noturno | 166 | 138 | 140 | 130 |
| 337274 | 57 | Filosofia | Pici | GBA | noturno | 73 | 81 | 84 | 83 |
| 150123 | 75 | Gastronomia | Pici | GBA | noturno | 41 | 79 | 103 | 139 |
| 23947 | 83 | Jornalismo | Pici | GBA | diurno | 250 | 259 | 270 | 255 |
| 150111 | 116 | Jornalismo da Terra | Pici | GBA | diurno | 60 | 57 | 49 | 45 |
| 100021 | 44 | Música | Pici | GLI | diurno | 138 | 154 | 165 | 169 |
| 37267 | 84 | Publicidade e Propaganda | Pici | GBA | diurno | 293 | 271 | 284 | 285 |
| 150090 | 69 | Teatro | Pici | GLI | diurno | 40 | 69 | 98 | 119 |
| SUBTOTAL | | | | | | 1.376 | 1.522 | 1.682 | 1.764 |
| Instituto de Ciências do Mar | | | | | | | | | |
| 150115 | 71 | Ciências Ambientais | Pici | GBA | diurno | 40 | 76 | 104 | 128 |
| 111294 | 66 | Oceanografia | Pici | GBA | diurno | 103 | 130 | 151 | 145 |
| SUBTOTAL | | | | | | 143 | 206 | 255 | 273 |
| Instituto de Educação Física e Esportes | | | | | | | | | |
| 100256 | 46 | Educação Física | Pici | GBA | diurno | 153 | 193 | 208 | 221 |
| 14000 | 45 | Educação Física | Pici | GLI | diurno | 190 | 206 | 207 | 225 |
| 1191555 | 87 | Educação Física | Pici | GBA | noturno | - | - | - | 24 |
| 1191427 | 86 | Educação Física | Pici | BLI | noturno | - | - | - | 24 |
| SUBTOTAL | | | | | | 343 | 399 | 415 | 494 |
| Instituto UFC Virtual | | | | | | | | | |
| 5000499 | 78 | Sistemas e Mídias Digitais | Pici | GBA | diurno | 59 | 119 | 163 | 252 |
| SUBTOTAL | | | | | | 59 | 119 | 163 | 252 |
| Pró - Reitoria de Graduação | | | | | | | | | |
| 1186730 | 119 | Tecnologia e Gestão da Qualidade | Benfica | GTE | noturno | - | - | 98 | 92 |
| 119256 | 114 | Licenciatura Intercultural Indígena** | Pici | GLI | diurno | 116 | 116 | 36 | 78 |
| SUBTOTAL | | | | | | 116 | 116 | 134 | 170 |

FONTE: PROGRAD, 2010 A 2013.

(**) CURSO DE MAGISTÉRIO INDÍGENA SUPERIOR INTERCULTURAL DOS POVOS MISI-PITAKAJA.

TABELA 5.7 - ALUNOS MATRICULADOS POR UNIDADE ACADÊMICA E CURSO - 2010 A 2013

| CÓDIGO | | UNIDADE ACADÊMICA/CURSO | CAMPI | MODALIDADE | PERÍODO | 2010 | 2011 | 2012 | 2013 |
|--------------------------|-----|---|---------|------------|---------|---------------|---------------|---------------|---------------|
| INEP | UFC | | | | | | | | |
| Campus do Cariri | | | | | | | | | |
| 99340 | 302 | Administração - Juazeiro do Norte | Cariri | GBA | noturno | 181 | 220 | 226 | 233 |
| 1127894 | 311 | Administração Pública - Juazeiro do Norte | Cariri | GBA | noturno | - | 47 | 74 | 86 |
| 107892 | 303 | Agronomia - Crato | Cariri | GBA | diurno | 146 | 186 | 204 | 218 |
| 99342 | 304 | Biblioteconomia - Juazeiro do Norte | Cariri | GBA | diurno | 165 | 185 | 189 | 154 |
| 150096 | 308 | Design de Produto - Juazeiro do Norte | Cariri | GTE | noturno | 50 | 84 | 118 | 136 |
| 99344 | 305 | Engenharia Civil - Juazeiro do Norte | Cariri | GBA | diurno | 186 | 220 | 249 | 313 |
| 150098 | 310 | Engenharia de Materiais - Juazeiro do Norte | Cariri | GBA | diurno | 27 | 67 | 103 | 156 |
| 399346 | 306 | Filosofia - Juazeiro do Norte | Cariri | GBA | noturno | 30 | 44 | 59 | 63 |
| 99346 | 306 | Filosofia - Juazeiro do Norte | Cariri | GLI | noturno | 154 | 146 | 141 | 117 |
| 150095 | 307 | Jornalismo - Juazeiro do Norte | Cariri | GBA | noturno | 48 | 86 | 118 | 147 |
| 54494 | 301 | Medicina - Barbalha | Cariri | GBA | diurno | 276 | 304 | 342 | 358 |
| 150097 | 309 | Música - Juazeiro do Norte | Cariri | GLI | diurno | 39 | 71 | 105 | 131 |
| SUBTOTAL | | | | | | 1.302 | 1.660 | 1.928 | 2.112 |
| Campus de Quixadá | | | | | | | | | |
| 1270596 | 404 | Ciência da Computação | Quixadá | GBA | diurno | - | - | - | 46 |
| 150117 | 402 | Engenharia de Software | Quixadá | GBA | diurno | 35 | 79 | 117 | 143 |
| 1127191 | 403 | Redes de Computadores | Quixadá | GTE | noturno | 30 | 72 | 101 | 105 |
| 106167 | 401 | Sistemas de Informação | Quixadá | GBA | diurno | 135 | 166 | 183 | 170 |
| SUBTOTAL | | | | | | 200 | 317 | 401 | 464 |
| Campus de Sobral | | | | | | | | | |
| 99306 | 202 | Ciências Econômicas | Sobral | GBA | noturno | 149 | 168 | 156 | 166 |
| 99300 | 203 | Engenharia da Computação | Sobral | GBA | diurno | 139 | 162 | 181 | 247 |
| 99302 | 204 | Engenharia Elétrica | Sobral | GBA | diurno | 145 | 171 | 191 | 256 |
| 150118 | 207 | Finanças | Sobral | GBA | diurno | 50 | 83 | 111 | 127 |
| 54490 | 201 | Medicina | Sobral | GBA | diurno | 276 | 302 | 335 | 355 |
| 150099 | 208 | Música | Sobral | GLI | noturno | - | 36 | 64 | 91 |
| 99308 | 205 | Odontologia | Sobral | GBA | diurno | 159 | 185 | 215 | 218 |
| 99310 | 206 | Psicologia | Sobral | GBA | diurno | 188 | 225 | 235 | 241 |
| SUBTOTAL | | | | | | 1.106 | 1.332 | 1.488 | 1.701 |
| TOTAL | | | | | | 24.634 | 25.467 | 26.257 | 26.782 |

FONTE: PROGRAD, 2010 A 2013. NOTAS: 1. O TOTAL GERAL INCLUI OS ALUNOS MATRICULADOS DO CURSO DE TECNOLOGIA E GESTÃO DA QUALIDADE. 2. CAMPUS DA UFC NO CARIRI (A LEI NO 12.826, DE 5 DE JULHO DE 2013, DESMEMBROU O CAMPUS DA UFC NO CARIRI DA UNIVERSIDADE FEDERAL DO CEARÁ, CRIANDO A UNIVERSIDADE FEDERAL DO CARIRI - UFCAR).

TABELA 5.8 - **DIPLOMADOS - 1999 A 2013**

| CÓDIGO DO CURSO | UNIDADE ACADÊMICA/CURSO | 1999 | 2000 | 2001 | 2002 | 2003 | 2004 | 2005 | 2006 | 2007 | 2008 | 2009 | 2010 | 2011 | 2012 | 2013 |
|---------------------------|------------------------------------|-------------|-------------|-------------|-------------|-------------|-------------|-------------|-------------|-------------|-------------|-------------|-------------|-------------|-------------|-------------|
| Centro de Ciências | | | | | | | | | | | | | | | | |
| 70 | Biotecnologia | - | - | - | - | - | - | - | - | - | - | - | - | - | - | 15 |
| 07 | Ciências Biológicas (Bach. e Lic.) | 28 | 32 | 29 | 48 | 44 | 53 | 52 | 55 | 37 | 54 | 53 | 71 | - | - | - |
| 07 | Ciências Biológicas - Bacharelado | - | - | - | - | - | - | - | - | - | - | - | - | 41 | 31 | 27 |
| 07 | Ciências Biológicas - Licenciatura | - | - | - | - | - | - | - | - | - | - | - | - | 18 | 10 | 6 |
| 65 | Computação | 29 | 21 | 6 | 32 | 30 | 22 | 40 | 38 | 33 | 30 | 20 | 38 | 42 | 36 | 31 |
| 28 | Estatística | 5 | 4 | 6 | 10 | 11 | 25 | 26 | 10 | 14 | 26 | 7 | 15 | 27 | 10 | 21 |
| 32 | Física - Diurno | 2 | 15 | 26 | 21 | 22 | 29 | 20 | 24 | 15 | 14 | 7 | 1 | - | - | - |
| 31 | Física - Licenciatura | - | 1 | 8 | 13 | 22 | 22 | 23 | 21 | 23 | 26 | 17 | 35 | 19 | 11 | 15 |
| 47 | Física - Bacharelado | - | - | - | - | - | - | - | - | - | 3 | 16 | 13 | 10 | 13 | 12 |
| 35 | Geografia (Bach. e Lic.) | 23 | 9 | 47 | 29 | 67 | 57 | 51 | 93 | 75 | 60 | 49 | 63 | - | - | - |
| 35 | Geografia - Bacharelado | - | - | - | - | - | - | - | - | - | - | - | - | 42 | 9 | 13 |
| 35 | Geografia - Licenciatura | - | - | - | - | - | - | - | - | - | - | - | - | 19 | 37 | 37 |
| 34 | Geologia | 4 | 3 | 9 | 5 | 13 | 11 | 5 | 14 | 16 | 21 | 10 | 18 | 32 | 22 | 6 |
| 38 | Matemática - Licenciatura | 11 | 6 | 15 | 18 | 24 | 31 | 40 | 74 | 61 | 53 | 52 | 34 | 43 | 28 | 27 |
| 48 | Matemática - Bacharelado | - | - | - | - | - | - | - | - | - | 12 | 10 | 5 | 12 | 8 | 6 |
| 55 | Química - Diurno | 9 | 10 | 30 | 16 | 31 | 18 | 19 | 81 | 30 | 30 | 4 | 8 | 4 | - | - |
| 59 | Química - Licenciatura | 4 | 12 | 27 | 18 | 29 | 16 | 19 | - | 24 | 28 | 24 | 19 | 34 | 17 | 18 |
| 56 | Química Industrial | 8 | 14 | 18 | 24 | 24 | 21 | 19 | 21 | 28 | 26 | 28 | 11 | 5 | - | - |
| 49 | Química - Bacharelado | - | - | - | - | - | - | - | - | - | 11 | 24 | 37 | 41 | 42 | 26 |
| SUBTOTAL | | 123 | 127 | 221 | 234 | 317 | 305 | 314 | 431 | 356 | 394 | 321 | 368 | 389 | 274 | 260 |

FONTE: RELATÓRIO ANUAL DE ATIVIDADES, 1999 A 2006. PROGRAD, 2007 A 2013.

TABELA 5.8 - DIPLOMADOS - 1999 A 2013

| CÓDIGO DO CURSO | UNIDADE ACADÊMICA/CURSO | 1999 | 2000 | 2001 | 2002 | 2003 | 2004 | 2005 | 2006 | 2007 | 2008 | 2009 | 2010 | 2011 | 2012 | 2013 |
|------------------------------------|---------------------------------|-------------|-------------|-------------|-------------|-------------|-------------|-------------|-------------|-------------|-------------|-------------|-------------|-------------|-------------|-------------|
| Centro de Tecnologia | | | | | | | | | | | | | | | | |
| 04 | Arquitetura e Urbanismo | 41 | 33 | 45 | 16 | 45 | 35 | 30 | 60 | 31 | 35 | 30 | 31 | 39 | 33 | 41 |
| 19 | Engenharia Civil | 68 | 86 | 72 | 87 | 81 | 95 | 94 | 123 | 79 | 68 | 67 | 89 | 57 | 77 | 96 |
| 20 | Engenharia Elétrica | 35 | 31 | 41 | 46 | 40 | 66 | 65 | 80 | 62 | 56 | 52 | 53 | 56 | 61 | 38 |
| 21 | Engenharia Mecânica | 40 | 45 | 23 | 33 | 30 | 25 | 16 | 57 | 25 | 31 | 23 | 26 | 38 | 29 | 23 |
| 23 | Engenharia Metalúrgica | - | - | - | - | - | - | - | - | - | - | - | 5 | 10 | 11 | 17 |
| 25 | Engenharia Química | 3 | 16 | 13 | 24 | 23 | 21 | 12 | 46 | 52 | 36 | 31 | 42 | 37 | 47 | 27 |
| 26 | Engenharia de Produção Mecânica | - | - | - | - | 8 | 14 | 22 | 41 | 33 | 21 | 28 | 28 | 21 | 35 | 25 |
| 27 | Engenharia de Teleinformática | - | - | - | - | - | - | - | - | 4 | 7 | 16 | 18 | 19 | 20 | 15 |
| SUBTOTAL | | 187 | 211 | 194 | 206 | 227 | 256 | 239 | 407 | 286 | 254 | 247 | 292 | 277 | 313 | 282 |
| Centro de Ciências Agrárias | | | | | | | | | | | | | | | | |
| 03 | Agronomia | 68 | 48 | 80 | 47 | 73 | 44 | 55 | 91 | 75 | 69 | 75 | 59 | 92 | 72 | 87 |
| 16 | Economia Doméstica | 10 | 32 | 14 | 19 | 54 | 35 | 42 | 46 | 23 | 40 | 42 | 48 | 53 | 33 | 41 |
| 61 | Engenharia de Pesca | 22 | 19 | 23 | 27 | 33 | 36 | 48 | 107 | 64 | 77 | 62 | 81 | 65 | 58 | 46 |
| 63 | Engenharia de Alimentos | 13 | 13 | 26 | 28 | 51 | 67 | 67 | 106 | 58 | 63 | 68 | 93 | 60 | 68 | 72 |
| 64 | Zootecnia | - | - | - | - | - | - | 18 | 26 | 38 | 29 | 21 | 30 | 33 | 30 | 40 |
| SUBTOTAL | | 113 | 112 | 143 | 121 | 211 | 182 | 230 | 376 | 258 | 278 | 268 | 311 | 303 | 261 | 286 |

FONTE: RELATÓRIO ANUAL DE ATIVIDADES, 1999 A 2006. PROGRAD, 2007 A 2013.
 NOTA: DADOS DO ANO DE 2004 FORAM EXTRAÍDOS DO RELATÓRIO DE GESTÃO, 2004.

TABELA 5.8 - DIPLOMADOS - 1999 A 2013

| CÓDIGO DO CURSO | UNIDADE ACADÊMICA/CURSO | 1999 | 2000 | 2001 | 2002 | 2003 | 2004 | 2005 | 2006 | 2007 | 2008 | 2009 | 2010 | 2011 | 2012 | 2013 |
|--|--|------------|------------|------------|------------|------------|------------|------------|------------|------------|------------|------------|------------|------------|------------|------------|
| Centro de Humanidades | | | | | | | | | | | | | | | | |
| 05 | Biblioteconomia | 24 | 22 | 40 | 29 | 39 | 30 | 27 | 48 | 47 | 30 | 45 | 38 | 39 | 56 | 57 |
| 11 | Ciências Sociais (Bach. e Lic.) | 21 | 19 | 24 | 30 | 25 | 33 | 30 | 37 | 30 | 42 | 40 | 32 | - | - | - |
| 11 | Ciências Sociais - Bacharelado (Diurno) | - | - | - | - | - | - | - | - | - | - | - | - | 36 | 23 | 20 |
| 67A | Ciências Sociais - Bacharelado (Noturno) | - | - | - | - | - | - | - | - | - | - | - | - | - | 2 | 8 |
| 11 | Ciências Sociais - Licenciatura | - | - | - | - | - | - | - | - | - | - | - | - | 5 | 7 | 24 |
| 36 | História (Bach. e Lic.) | 39 | 31 | 29 | 49 | 54 | 65 | 53 | 79 | 52 | 51 | 60 | 69 | - | - | - |
| 36 | História - Bacharelado | - | - | - | - | - | - | - | - | - | - | - | - | 1 | 3 | 3 |
| 36 | História - Licenciatura | - | - | - | - | - | - | - | - | - | - | - | - | 50 | 53 | 56 |
| 37 | Letras | 67 | 74 | 101 | 115 | 144 | 129 | 135 | 185 | 158 | 204 | 173 | - | - | - | - |
| 37A | Letras - Português | - | - | - | - | - | - | - | - | - | - | - | 89 | 90 | 89 | 96 |
| 37B | Letras - Inglês | - | - | - | - | - | - | - | - | - | - | - | 14 | 16 | 29 | 23 |
| 37C | Letras - Francês | - | - | - | - | - | - | - | - | - | - | - | 5 | 6 | 7 | 11 |
| 37D | Letras - Alemão | - | - | - | - | - | - | - | - | - | - | - | 3 | 1 | 4 | 1 |
| 37E | Letras- Italiano | - | - | - | - | - | - | - | - | - | - | - | 5 | 4 | 11 | 5 |
| 37F | Letras - Espanhol | - | - | - | - | - | - | - | - | - | - | - | 18 | 25 | 33 | 38 |
| 54 | Psicologia | 58 | 60 | 62 | 62 | 64 | 53 | 47 | 65 | 3 | 52 | 56 | 60 | 50 | 61 | 54 |
| SUBTOTAL | | 209 | 206 | 256 | 285 | 326 | 310 | 292 | 414 | 290 | 379 | 374 | 333 | 323 | 378 | 396 |
| FFOE | | | | | | | | | | | | | | | | |
| 18 | Enfermagem | 41 | 50 | 56 | 62 | 98 | 79 | 69 | 110 | 78 | 74 | 74 | 67 | 69 | 68 | 75 |
| 30 | Farmácia | 124 | 149 | 102 | 92 | 107 | 101 | 106 | 107 | 81 | 70 | 49 | 71 | 82 | 90 | 84 |
| 51 | Odontologia | 92 | 92 | 78 | 69 | 64 | 41 | 36 | 138 | 72 | 39 | 26 | 70 | 57 | 71 | 66 |
| SUBTOTAL | | 257 | 291 | 236 | 223 | 269 | 221 | 211 | 355 | 231 | 183 | 149 | 208 | 208 | 229 | 225 |
| Faculdade de Medicina - Fortaleza | | | | | | | | | | | | | | | | |
| 40 | Medicina | 158 | 169 | 163 | 165 | 158 | 156 | 167 | 211 | 145 | 160 | 141 | 162 | 153 | 147 | 149 |
| SUBTOTAL | | 158 | 169 | 163 | 165 | 158 | 156 | 167 | 211 | 145 | 160 | 141 | 162 | 153 | 147 | 149 |

FONTE: RELATÓRIO ANUAL DE ATIVIDADES, 1999 A 2006. PROGRAD, 2007 A 2013.

NOTA: 1. DADOS DO ANO DE 2004 FORAM EXTRAÍDOS DO RELATÓRIO DE GESTÃO, 2004. 2. CAMPUS DA UFC NO CARIRI (A LEI NO 12.826, DE 5 DE JULHO DE 2013, DESMEMBROU O CAMPUS DA UFC NO CARIRI DA UNIVERSIDADE FEDERAL DO CEARÁ, CRIANDO A UNIVERSIDADE FEDERAL DO CARIRI - UFCA).

TABELA 5.8 - DIPLOMADOS - 1999 A 2013

| CÓDIGO DO CURSO | UNIDADE ACADÊMICA/CURSO | 1999 | 2000 | 2001 | 2002 | 2003 | 2004 | 2005 | 2006 | 2007 | 2008 | 2009 | 2010 | 2011 | 2012 | 2013 |
|------------------------------|-----------------------------------|------------|------------|------------|------------|------------|------------|------------|------------|------------|------------|------------|------------|------------|------------|------------|
| FEAACS | | | | | | | | | | | | | | | | |
| 01 | Administração - Diurno | 78 | 57 | 42 | 64 | 55 | 41 | 44 | 69 | 56 | 47 | 65 | 51 | 69 | 44 | 56 |
| 33 | Administração - Noturno | - | - | 9 | 15 | 29 | 36 | 30 | 49 | 55 | 63 | 50 | 41 | 35 | 74 | 78 |
| 13 | Ciências Atuariais - Noturno | 7 | 11 | 15 | 17 | 10 | 9 | 12 | 21 | 18 | 16 | 17 | 13 | 16 | 19 | 12 |
| 10 | Ciências Contábeis - Diurno | 97 | 60 | 49 | 56 | 47 | 57 | 52 | 68 | 56 | 45 | 64 | 66 | 53 | 66 | 65 |
| 02 | Ciências Contábeis - Noturno | 25 | 24 | 42 | 44 | 54 | 44 | 41 | 48 | 61 | 35 | 61 | 50 | 91 | 55 | 44 |
| 08 | Ciências Econômicas - Diurno | 29 | 29 | 34 | 38 | 47 | 33 | 31 | 73 | 44 | 40 | 54 | 45 | 51 | 43 | 51 |
| 09 | Ciências Econômicas - Noturno | 15 | 24 | 25 | 16 | 29 | 34 | 41 | 38 | 33 | 28 | 36 | 44 | 39 | 27 | 50 |
| 58 | Secretariado Executivo - Noturno | 11 | 11 | 6 | 30 | 41 | 41 | 43 | 48 | 46 | 55 | 41 | 35 | 33 | 22 | 41 |
| SUBTOTAL | | 262 | 216 | 222 | 280 | 312 | 295 | 294 | 414 | 369 | 329 | 388 | 345 | 387 | 350 | 397 |
| Faculdade de Direito | | | | | | | | | | | | | | | | |
| 14 | Direito - Noturno | 121 | 99 | 112 | 97 | 155 | 87 | 91 | 93 | 100 | 89 | 79 | 90 | 74 | 94 | 88 |
| 15 | Direito - Diurno | 101 | 96 | 96 | 96 | 117 | 83 | 86 | 145 | 91 | 90 | 78 | 72 | 89 | 89 | 87 |
| SUBTOTAL | | 222 | 195 | 208 | 193 | 272 | 170 | 177 | 238 | 191 | 179 | 157 | 162 | 163 | 183 | 175 |
| Faculdade de Educação | | | | | | | | | | | | | | | | |
| 102 | Ciências da Natureza e Matemática | - | - | - | - | - | 157 | 157 | - | - | - | - | - | - | - | - |
| 103 | Ciências Humanas | - | - | - | - | - | 381 | 381 | - | - | - | - | - | - | - | - |
| 52 | Pedagogia - Diurno | - | - | 33 | 29 | 63 | 57 | 41 | 62 | 53 | 59 | 83 | 74 | 56 | 43 | 70 |
| 53 | Pedagogia - Noturno | 66 | 91 | 21 | 30 | 74 | 55 | 53 | 52 | 59 | 63 | 88 | 37 | 48 | 42 | 55 |
| SUBTOTAL | | 66 | 91 | 54 | 59 | 137 | 650 | 632 | 114 | 112 | 122 | 171 | 111 | 104 | 85 | 125 |

Fonte: Relatório Anual de Atividades, 1999 a 2006. Prograd, 2007 a 2013. Notas: 1. Dados do ano de 2004 foram extraídos do Relatório de Gestão, 2004. 2. Campus da UFC no Cariri (a Lei nº 12.826, de 5 de julho de 2013, desmembrou o campus da UFC no Cariri da Universidade Federal do Ceará, criando a Universidade Federal do Cariri - UFCa).

TABELA 5.8 - DIPLOMADOS - 1999 A 2013

| CÓDIGO DO CURSO | UNIDADE ACADÊMICA/CURSO | 1999 | 2000 | 2001 | 2002 | 2003 | 2004 | 2005 | 2006 | 2007 | 2008 | 2009 | 2010 | 2011 | 2012 | 2013 |
|--|--|-----------|-----------|-----------|-----------|-----------|------------|------------|------------|------------|------------|------------|------------|------------|------------|------------|
| Instituto de Cultura e Arte | | | | | | | | | | | | | | | | |
| 12 | Comunicação Social | 57 | 41 | 31 | 41 | 43 | 78 | 80 | 115 | 82 | 77 | 69 | - | - | - | - |
| 75 | Gastronomia | - | - | - | - | - | - | - | - | - | - | - | - | - | - | 13 |
| 83 | Jornalismo | - | - | - | - | - | - | - | - | - | - | - | 32 | 32 | 51 | 35 |
| 84 | Publicidade e Propaganda | - | - | - | - | - | - | - | - | - | - | - | 54 | 29 | 35 | 45 |
| 44 | Música - Licenciatura | - | - | - | - | - | - | - | - | - | - | 10 | 10 | 10 | 11 | 18 |
| 29 | Design de Moda | 4 | 6 | 14 | 9 | 27 | 21 | 18 | 45 | 39 | 38 | 49 | 33 | 47 | 28 | 36 |
| 57 | Filosofia - Bacharelado | - | - | - | - | - | - | - | - | - | - | - | - | 3 | 10 | 8 |
| 57 | Filosofia - Licenciatura | - | - | - | - | - | - | - | - | - | - | - | - | 17 | 29 | 21 |
| 57 | Filosofia (Bach. e Lic.) | - | - | - | - | - | 15 | 16 | 29 | 25 | 3 | 16 | 18 | - | - | - |
| 69 | Teatro - Licenciatura | - | - | - | - | - | - | - | - | - | - | - | - | - | - | 9 |
| SUBTOTAL | | 61 | 47 | 45 | 50 | 70 | 114 | 114 | 189 | 146 | 118 | 144 | 147 | 138 | 164 | 185 |
| Instituto de Ciências do Mar | | | | | | | | | | | | | | | | |
| 71 | Ciências Ambientais | - | - | - | - | - | - | - | - | - | - | - | - | - | - | 3 |
| 66 | Oceanografia | - | - | - | - | - | - | - | - | - | - | - | - | - | 19 | 27 |
| SUBTOTAL | | - | - | - | - | - | - | - | - | - | - | - | - | - | 19 | 30 |
| Instituto de Educação Física e Esportes | | | | | | | | | | | | | | | | |
| 46 | Educação Física - Bacharelado | - | - | - | - | - | - | - | - | - | - | 7 | 7 | 21 | 27 | 27 |
| 45 | Educação Física - Licenciatura | - | - | - | - | - | - | - | - | - | - | 11 | 6 | 25 | 25 | 26 |
| 17 | Educação Física (Extinto) | - | - | 16 | 42 | 62 | 38 | 36 | 42 | 37 | 45 | 37 | 12 | - | - | - |
| SUBTOTAL | | - | - | 16 | 42 | 62 | 38 | 36 | 42 | 37 | 45 | 55 | 25 | 46 | 52 | 53 |
| Instituto UFC Virtual | | | | | | | | | | | | | | | | |
| 78 | Sistemas e Mídias Digitais | - | - | - | - | - | - | - | - | - | - | - | - | - | - | 6 |
| SUBTOTAL | | - | - | - | - | - | - | - | - | - | - | - | - | - | - | 6 |
| Pró - Reitoria de Graduação | | | | | | | | | | | | | | | | |
| 116 | Comunicação Social - Jornalismo da Terra | - | - | - | - | - | - | - | - | - | - | - | - | - | - | 45 |
| 114 | Licenciatura Intercultural Indígena** | - | - | - | - | - | - | - | - | - | - | - | - | - | 72 | - |
| SUBTOTAL | | - | - | - | - | - | - | - | - | - | - | - | - | - | 72 | 45 |

FONTE: RELATÓRIO ANUAL DE ATIVIDADES, 1999 A 2006. PROGRAD, 2007 A 2013. NOTAS: 1. DADOS DO ANO DE 2004 FORAM EXTRAÍDOS DO RELATÓRIO DE GESTÃO, 2004. 2. CAMPUS DA UFC NO CARIRI (A LEI NO 12.826, DE 5 DE JULHO DE 2013, DESMEMBROU O CAMPUS DA UFC NO CARIRI DA UNIVERSIDADE FEDERAL DO CEARÁ, CRIANDO A UNIVERSIDADE FEDERAL DO CARIRI - UFCA).

(**) CURSO DE MAGISTÉRIO INDÍGENA SUPERIOR INTERCULTURAL DOS POVOS MISI-PITAKAJA.

TABELA 5.8 - DIPLOMADOS - 1999 A 2013

| CÓDIGO DO CURSO | UNIDADE ACADÊMICA/CURSO | 1999 | 2000 | 2001 | 2002 | 2003 | 2004 | 2005 | 2006 | 2007 | 2008 | 2009 | 2010 | 2011 | 2012 | 2013 |
|--------------------------|---------------------------------------|--------------|--------------|--------------|--------------|--------------|--------------|--------------|--------------|--------------|--------------|--------------|--------------|--------------|--------------|--------------|
| Campus do Cariri | | | | | | | | | | | | | | | | |
| 302 | Administração - Juazeiro do Norte | - | - | - | - | - | - | - | - | - | - | - | 9 | 23 | 27 | 24 |
| 303 | Agronomia - Crato | - | - | - | - | - | - | - | - | - | - | - | - | 6 | 15 | 36 |
| 304 | Biblioteconomia - Juazeiro do Norte | - | - | - | - | - | - | - | - | - | - | - | 15 | 24 | 51 | 29 |
| 308 | Design de Produto | - | - | - | - | - | - | - | - | - | - | - | - | - | 12 | 11 |
| 305 | Engenharia Civil - Juazeiro do Norte | - | - | - | - | - | - | - | - | - | - | - | - | 16 | 22 | 37 |
| 306_B | Filosofia - Bach. - Juazeiro do Norte | - | - | - | - | - | - | - | - | - | - | - | - | 3 | 8 | 7 |
| 306_L | Filosofia - Lic. - Juazeiro do Norte | - | - | - | - | - | - | - | - | - | - | - | - | 6 | 20 | 16 |
| 307 | Jornalismo - Noturno | - | - | - | - | - | - | - | - | - | - | - | - | - | - | 23 |
| 301 | Medicina - Barbalha | - | - | - | - | - | - | - | - | 33 | 40 | 31 | 37 | 39 | 42 | 42 |
| 309 | Música - Licenciatura | - | - | - | - | - | - | - | - | - | - | - | - | - | - | 18 |
| SUBTOTAL | | - | - | - | - | - | - | - | - | 33 | 40 | 31 | 61 | 117 | 197 | 243 |
| Campus de Quixadá | | | | | | | | | | | | | | | | |
| 402 | Engenharia de Software | - | - | - | - | - | - | - | - | - | - | - | - | - | - | 5 |
| 403 | Redes de Computadores | - | - | - | - | - | - | - | - | - | - | - | - | - | 2 | 5 |
| 401 | Sistemas de Informação | - | - | - | - | - | - | - | - | - | - | - | - | 7 | 11 | 15 |
| SUBTOTAL | | - | - | - | - | - | - | - | - | - | - | - | - | 7 | 13 | 25 |
| Campus de Sobral | | | | | | | | | | | | | | | | |
| 202 | Ciências Econômicas | - | - | - | - | - | - | - | - | - | - | - | 6 | 14 | 9 | 13 |
| 203 | Engenharia da Computação | - | - | - | - | - | - | - | - | - | - | - | - | 5 | 1 | 15 |
| 204 | Engenharia Elétrica | - | - | - | - | - | - | - | - | - | - | - | - | 5 | 5 | 11 |
| 207 | Finanças - Noturno | - | - | - | - | - | - | - | - | - | - | - | - | - | - | 2 |
| 201 | Medicina | - | - | - | - | - | - | - | - | 40 | 39 | 35 | 41 | 42 | 37 | 39 |
| 205 | Odontologia | - | - | - | - | - | - | - | - | - | - | - | - | 3 | 33 | 21 |
| 206 | Psicologia | - | - | - | - | - | - | - | - | - | - | - | - | 20 | 33 | 30 |
| SUBTOTAL | | - | - | - | - | - | - | - | - | 40 | 39 | 35 | 47 | 89 | 118 | 131 |
| TOTAL | | 1.658 | 1.665 | 1.758 | 1.858 | 2.361 | 2.697 | 2.706 | 3.191 | 2.494 | 2.520 | 2.481 | 2.572 | 2.704 | 2.855 | 3.013 |

FONTE: RELATÓRIO ANUAL DE ATIVIDADES, 1999 A 2006. PROGRAD, 2007 A 2013. NOTAS: 1. DADOS DO ANO DE 2004 FORAM EXTRAÍDOS DO RELATÓRIO DE GESTÃO, 2004. 2. CAMPUS DA UFC NO CARIRI (A LEI NO 12.826, DE 5 DE JULHO DE 2013, DESMEMBROU O CAMPUS DA UFC NO CARIRI DA UNIVERSIDADE FEDERAL DO CEARÁ, CRIANDO A UNIVERSIDADE FEDERAL DO CARIRI - UFCA).

TABELA 5.9 - AVALIAÇÃO CONCEITO ENADE - 2004 A 2012

| CURSOS | 2005 | 2006 | 2007 | 2008 | 2009 | 2010 | 2011 | 2012 |
|---|-------------|-------------|-------------|-------------|-------------|-------------|-------------|-------------|
| Administração - Bacharelado - Diurno | - | 5 | - | - | 5 | - | - | 5 |
| Administração - Bacharelado - Noturno | - | - | - | - | - | - | - | 5 |
| Administração - Bach.noturno - J. do N. | - | - | - | - | SC | - | - | 4 |
| Administração - EAD | - | - | - | - | - | - | - | 5 |
| Agronomia | - | - | - | - | - | 3 | - | - |
| Arquitetura e Urbanismo | 3 | - | - | 5 | - | - | 5 | - |
| Biblioteconomia - Fortaleza | - | 4 | - | - | 2 | - | - | - |
| Biblioteconomia - Juazeiro do Norte | - | - | - | - | SC | - | - | - |
| Biologia - Bacharelado | - | - | - | - | - | - | 4 | - |
| Biologia - Licenciatura | - | - | - | - | - | - | 3 | - |
| Ciências Biológicas | 4 | - | - | 5 | - | - | - | - |
| Ciências Contábeis - Bach. diurno | - | 5 | - | - | 4 | - | - | 4 |
| Ciências Contábeis - Bach. noturno | - | - | - | - | - | - | - | 4 |
| Ciências Sociais | 4 | - | - | 3 | - | - | - | - |
| Ciências Sociais - Bach. 416834 | - | - | - | - | - | - | 3 | - |
| Ciências Sociais - Bacharelado | - | - | - | - | - | - | 3 | - |
| Ciências Sociais - Licenciatura | - | - | - | - | - | - | 4 | - |
| Computação | 4 | - | - | 4 | - | - | 4 | - |
| Comunicação Social - Jornalismo | - | 1 | - | - | 3 | - | - | 3 |
| Comunicação Social - Publicidade e Propaganda | - | 2 | - | - | 4 | - | - | 3 |
| Design - Estilismo e Moda | - | 4 | - | - | 4 | - | - | 2 |
| Direito - diurno | - | - | - | - | 4 | - | - | 4 |
| Direito - noturno | - | - | - | - | - | - | - | 4 |
| Ciências Economia - Bach. diurno | - | - | - | - | 3 | - | - | 3 |
| Ciências Economia - Bach. noturno | - | - | - | - | - | - | - | 3 |
| Ciências Economia - Bach. Sobral | - | - | - | - | SC | - | - | 3 |
| Educação Física - Licenciatura | - | - | 3 | - | - | 5 | 4 | - |
| Enfermagem | - | - | 4 | - | - | 4 | - | - |
| Engenharia Civil - Fortaleza | 1 | - | - | 5 | - | - | 4 | - |
| Engenharia Civil - Juazeiro do Norte | - | - | - | - | - | - | 4 | - |
| Engenharia da Computação - Sobral | - | - | - | SC | - | - | - | - |
| Engenharia de Alimentos - Fortaleza | 2 | - | - | 1 | - | - | 3 | - |
| Engenharia de Pesca | - | - | - | 5 | - | - | - | - |
| Engenharia de Produção Mecânica | 4 | - | - | 4 | - | - | 4 | - |
| Engenharia Elétrica | 4 | - | - | 4 | - | - | 4 | - |
| Engenharia Elétrica - Sobral | - | - | - | SC | - | - | 4 | - |
| Engenharia Mecânica | 3 | - | - | 3 | - | - | 5 | - |
| Engenharia Metalúrgica | - | - | - | - | - | - | 3 | - |
| Engenharia Química | 1 | - | - | 3 | - | - | 4 | - |
| Engenharia Teleinformática - Eletrônica | - | - | - | 1 | - | - | 3 | - |
| Estatística | - | - | - | - | 3 | - | - | - |
| Farmácia | - | - | 4 | - | - | 2 | - | - |
| Filosofia | 2 | - | - | 4 | - | - | - | - |
| Filosofia - Bach. Juazeiro do Norte | - | - | - | - | - | - | 4 | - |
| Filosofia - Bacharelado | - | - | - | - | - | - | 4 | - |
| Filosofia - Juazeiro do Norte | - | - | - | SC | - | - | - | - |

TABELA 5.9 - AVALIAÇÃO CONCEITO ENADE - 2004 A 2012

| CURSOS | 2005 | 2006 | 2007 | 2008 | 2009 | 2010 | 2011 | 2012 |
|--------------------------------------|-------------|-------------|-------------|-------------|-------------|-------------|-------------|-------------|
| Filosofia - Licen. Juazeiro do Norte | - | - | - | - | - | - | 1 | - |
| Filosofia - Licenciatura | - | - | - | - | - | - | 3 | - |
| Física - Bach. 13972 | 3 | - | - | 3 | - | - | 4 | - |
| Física - Lic. - Noturno 38239 | - | - | - | - | - | - | 3 | - |
| Física - Lic. 113757 | - | - | - | - | - | - | 3 | - |
| Geografia | 4 | - | - | 2 | - | - | - | - |
| Geografia - Bacharelado | - | - | - | - | - | - | 5 | - |
| Geografia - Licenciatura | - | - | - | - | - | - | 4 | - |
| História - Licenciatura | - | - | - | - | - | - | 4 | - |
| História | 3 | - | - | 1 | - | - | - | - |
| História - Bacharelado | - | - | - | - | - | - | SC | - |
| Jornalismo | - | - | - | - | - | - | - | - |
| Letras | 4 | - | - | 4 | - | - | - | - |
| Letras Lic. - Francês | - | - | - | - | - | - | 4 | - |
| Letras Lic. - Hab. Port./ Alemão | - | - | - | - | - | - | 4 | - |
| Letras Lic. - Hab. Port./ Espanhol | - | - | - | - | - | - | 4 | - |
| Letras Lic. - Hab. Port./ Inglês | - | - | - | - | - | - | 4 | - |
| Letras Lic. - Hab. Port./ Italiano | - | - | - | - | - | - | 4 | - |
| Letras Lic. - Hab. Port./ Literatura | - | - | - | - | - | - | 4 | - |
| Letras Lic. - Hab. Português | - | - | - | - | - | - | 4 | - |
| Matemática | 4 | - | - | 3 | - | - | - | - |
| Matemática - Bacharelado | - | - | - | - | - | - | 2 | - |
| Matemática - Licenciatura | - | - | - | - | - | - | 3 | - |
| Matemática - Licenciatura - Noturno | - | - | - | - | - | - | 3 | - |
| Medicina - Barbalha | - | - | 4 | - | - | 5 | - | - |
| Medicina - Fortaleza | - | - | 4 | - | - | 4 | - | - |
| Medicina - Sobral | - | - | 3 | - | - | 4 | - | - |
| Música Lic. - Fortaleza | - | - | - | - | 5 | - | 4 | - |
| Odontologia - Fortaleza | - | - | 4 | - | - | 3 | - | - |
| Odontologia - Sobral | - | - | - | - | - | 5 | - | - |
| Pedagogia | 3 | - | - | 4 | - | - | - | - |
| Psicologia - Fortaleza | - | 3 | - | - | 5 | - | - | 4 |
| Psicologia - Sobral | - | - | - | - | SC | - | - | 5 |
| Química - Lic. 100367 | 3 | 5 | - | 2 | - | - | 3 | - |
| Química - Bacharelado | - | - | - | - | - | - | 4 | - |
| Química - Licenciatura | - | - | - | - | - | - | 3 | - |
| Secretariado Executivo | - | 5 | - | - | 3 | - | - | 5 |
| Sistemas de Informação - Quixadá | - | - | - | SC | - | - | 5 | - |
| Zootecnia | - | - | - | - | - | 4 | - | - |

TABELA 5.10 - CONCEITO PRELIMINAR DE CURSO - CPC - 2008 A 2012

| CURSOS | CPC - FAIXA | | | | |
|---|-------------|------|------|------|------|
| | 2008 | 2009 | 2010 | 2011 | 2012 |
| Administração - Bacharelado - Diurno | - | 4 | - | - | - |
| Administração - Bacharelado - Noturno | - | - | - | - | 4 |
| Administração - Bacharelado - Noturno - J. do Norte | - | - | - | - | SC |
| Administração - EAD | - | - | - | - | - |
| Agronomia - Cariri | - | - | SC | - | - |
| Agronomia - Fortaleza | - | - | 3 | - | - |
| Arquitetura e Urbanismo | 4 | - | - | 4 | - |
| Biblioteconomia - Fortaleza | - | 3 | - | - | - |
| Biologia - Bacharelado | 4 | - | - | 3 | - |
| Biologia - Licenciatura | - | - | - | 3 | - |
| Ciências Contábeis - Bacharelado - diurno | - | 4 | - | - | 4 |
| Ciências Contábeis - Bacharelado - Noturno | - | 4 | - | - | - |
| Ciências Sociais | 3 | - | - | - | - |
| Ciências Sociais - Bacharelado | - | - | - | 3 | - |
| Ciências Sociais - Licenciatura | - | - | - | 4 | - |
| Computação - Bacharelado | 4 | - | - | 4 | - |
| Computação - Sistemas de Informação - Quixadá | - | - | - | - | - |
| Comunicação Social - Jornalismo | - | 3 | - | - | 3 |
| Comunicação Social - Publicidade e Propaganda | - | 4 | - | - | 3 |
| Design - Estilismo e Moda | - | 3 | - | - | 3 |
| Direito - diurno | - | 3 | - | - | 3 |
| Direito - noturno | - | - | - | - | - |
| Ciências Economia - Bacharelado - Diurno | - | 4 | - | - | 3 |
| Ciências Economia - Bacharelado - Noturno | - | - | - | - | - |
| Ciências Economia - Bacharelado - Noturno - Sobral | - | - | - | - | 4 |
| Educação Física - Bacharelado | - | - | 4 | - | - |
| Educação Física - Licenciatura | - | - | 4 | 4 | - |
| Enfermagem | - | - | 4 | - | - |
| Engenharia (GRUPO I) - Engenharia Civil | 3 | - | - | 4 | - |
| Engenharia (GRUPO I) - Engenharia Civil - Juazeiro do Norte | - | - | - | - | - |
| Engenharia (GRUPO II) - Engenharia Elétrica | - | - | - | 5 | - |
| Engenharia (GRUPO II) - Engenharia Elétrica - Sobral | - | - | - | - | - |
| Engenharia (GRUPO II) - Engenharia Eletrônica | - | - | - | - | - |
| Engenharia (GRUPO II) - Engenharia Eletrotécnica | 3 | - | - | - | - |
| Engenharia (GRUPO III) - Engenharia Mecânica | 3 | - | - | 4 | - |
| Engenharia (GRUPO IV) - Engenharia de Alimentos | 3 | - | - | 3 | - |
| Engenharia (GRUPO IV) - Engenharia Química | 3 | - | - | 4 | - |
| Engenharia (GRUPO V) - Engenharia Metalúrgica | - | - | - | 3 | - |
| Engenharia (GRUPO VI) - Engenharia de Produção Mecânica | - | - | - | 4 | - |
| Engenharia (GRUPO VIII) - Engenharia de Pesca | 4 | - | - | - | - |
| Estatística | - | 3 | - | - | - |
| Farmácia | - | - | 3 | - | - |

TABELA 5.10 - CONCEITO PRELIMINAR DE CURSO - CPC - 2008 A 2012

| CURSOS | CPC - FAIXA | | | | |
|--|-------------|------|------|------|------|
| | 2008 | 2009 | 2010 | 2011 | 2012 |
| Filosofia - Bacharelado | 3 | - | - | 3 | - |
| Filosofia - Bacharelado - Juazeiro do Norte | - | - | - | - | - |
| Filosofia - Licenciatura | - | - | - | 3 | - |
| Filosofia - Licenciatura - Juazeiro do Norte | - | - | - | 3 | - |
| Física - Bacharelado | 3 | - | - | 4 | - |
| Física - Licenciatura | - | - | - | 4 | - |
| Fisioterapia | - | - | SC | - | - |
| Geografia - Bacharelado | 3 | - | - | 4 | - |
| Geografia - Licenciatura | - | - | - | 4 | - |
| História - Bacharelado | - | - | - | SC | - |
| História - Licenciatura | 2 | - | - | 4 | - |
| Letras - Licenciatura | 3 | - | - | 4 | - |
| Matemática - Bacharelado | 3 | - | - | 2 | - |
| Matemática - Licenciatura | - | - | - | 3 | - |
| Medicina - Barbalha | - | - | 3 | - | - |
| Medicina - Fortaleza | - | - | 4 | - | - |
| Medicina - Sobral | - | - | 4 | - | - |
| Música | - | 4 | - | - | - |
| Música - Licenciatura | - | - | - | 4 | - |
| Odontologia - Fortaleza | - | - | 3 | - | - |
| Odontologia - Sobral | - | - | 4 | - | - |
| Pedagogia | 4 | - | - | - | - |
| Psicologia - Fortaleza | - | 4 | - | - | 4 |
| Psicologia - Sobral | - | - | - | - | SC |
| Química | 3 | - | - | - | - |
| Química - Bacharelado | - | - | - | - | - |
| Química - Licenciatura | - | - | - | 4 | - |
| Secretariado Executivo | - | 3 | - | - | 4 |
| Zootecnia | - | - | 4 | - | - |

TABELA 5.11 - RANKING DAS 50 UNIVERSIDADES DO BRASIL, SEGUNDO O CRITÉRIO DO IGC - CONTÍNUO - 2009 A 2012

| IES | UF | Dependência Administrativa | RANKING | | | | IGC | | | | | | | |
|---|-----------|----------------------------|------------|------------|------------|------------|------------|------------|------------|------------|----------|----------|----------|----------|
| | | | | | | | CONTÍNUO | | | | FAIXAS | | | |
| | | | 09 | 10 | 11 | 12 | 09 | 10 | 11 | 12 | 09 | 10 | 11 | 12 |
| Universidade Federal do Rio Grande do Sul | RS | Federal | 2º | 3º | 1º | 1º | 422 | 430 | 428 | 428 | 5 | 5 | 5 | 5 |
| Fund.Universidade Federal do ABC | SP | Federal | - | - | 2º | 2º | - | - | 426 | 423 | - | - | 5 | 5 |
| Universidade Federal de Lavras | MG | Federal | 3º | 2º | 3º | 2º | 420 | 431 | 425 | 423 | 5 | 5 | 5 | 5 |
| Universidade Estadual de Campinas | SP | Estadual | - | 1º | 4º | 3º | - | 469 | 422 | 418 | - | 5 | 5 | 5 |
| Universidade Federal de Minas Gerais | MG | Federal | 4º | 5º | 5º | 4º | 417 | 425 | 414 | 410 | 5 | 5 | 5 | 5 |
| Universidade Federal do Triângulo Mineiro | MG | Federal | 8º | 9º | 7º | 5º | 404 | 399 | 405 | 404 | 5 | 5 | 5 | 5 |
| Universidade Federal de São Carlos | SP | Federal | 6º | 6º | 8º | 6º | 406 | 416 | 402 | 403 | 5 | 5 | 5 | 5 |
| Universidade Federal de Viçosa | MG | Federal | 5º | 7º | 6º | 7º | 410 | 414 | 408 | 401 | 5 | 5 | 5 | 5 |
| Fund.Univ. Federal de C. da Saúde de P. Alegre | RS | Federal | 7º | 12º | 11º | 8º | 405 | 392 | 392 | 400 | 5 | 4 | 4 | 5 |
| Universidade Federal de Santa Catarina | SC | Federal | 11º | 11º | 9º | 9º | 386 | 394 | 398 | 393 | 4 | 4 | 5 | 4 |
| Universidade Federal de São Paulo | SP | Federal | 1º | 4º | 10º | 9º | 440 | 429 | 395 | 393 | 5 | 5 | 5 | 4 |
| Univ. Estadual do N. Fluminense Darcy Ribeiro | RJ | Estadual | 12º | 15º | 12º | 10º | 379 | 388 | 392 | 392 | 4 | 4 | 4 | 4 |
| Universidade de Brasília | DF | Federal | 11º | 13º | 13º | 11º | 386 | 391 | 388 | 388 | 4 | 4 | 4 | 4 |
| Universidade Federal do Rio de Janeiro | RJ | Federal | 9º | 8º | 14º | 12º | 395 | 401 | 385 | 384 | 5 | 5 | 4 | 4 |
| Univ. Estadual Paulista Júlio de Mesquita Filho | SP | Estadual | 13º | 14º | 16º | 13º | 378 | 390 | 375 | 377 | 4 | 4 | 4 | 4 |
| Pontifícia Univ. Católica do Rio de Janeiro | RJ | Privada | 12º | 16º | 15º | 14º | 379 | 385 | 377 | 375 | 4 | 4 | 4 | 4 |
| Universidade Federal de Santa Maria | RS | Federal | 16º | 20º | 17º | 15º | 358 | 371 | 372 | 374 | 4 | 4 | 4 | 4 |
| Fund. Univ. do Estado de Santa Catarina | SC | Estadual | 23º | 26º | 18º | 16º | 345 | 353 | 369 | 372 | 4 | 4 | 4 | 4 |
| Universidade Federal do Rio Grande do Norte | RN | Federal | 25º | 29º | 20º | 17º | 341 | 349 | 366 | 368 | 4 | 4 | 4 | 4 |
| Universidade Federal de Alfenas | MG | Federal | 14º | 17º | 21º | 17º | 374 | 381 | 364 | 368 | 4 | 4 | 4 | 4 |
| Universidade Federal de Juiz de Fora | MG | Federal | 17º | 24º | 22º | 18º | 357 | 359 | 360 | 360 | 4 | 4 | 4 | 4 |
| Universidade Federal de Goiás | GO | Federal | 22º | 25º | 25º | 19º | 346 | 355 | 356 | 359 | 4 | 4 | 4 | 4 |
| Universidade Federal de Pelotas | RS | Federal | 30º | 28º | 25º | 20º | 326 | 350 | 356 | 357 | 4 | 4 | 4 | 4 |
| Pontifícia Universidade Católica de São Paulo | SP | Privada | 15º | 18º | 16º | 21º | 370 | 378 | 375 | 356 | 4 | 4 | 4 | 4 |
| Universidade Federal de Itajubá | MG | Federal | 10º | 10º | 23º | 21º | 394 | 398 | 358 | 356 | 4 | 5 | 4 | 4 |
| Universidade Estadual de Londrina | PR | Estadual | 29º | 33º | 29º | 21º | 329 | 342 | 350 | 356 | 4 | 4 | 4 | 4 |
| Universidade Tecnológica Federal do Paraná | PR | Federal | - | - | 28º | 22º | - | - | 352 | 355 | - | - | 4 | 4 |
| Pontifícia Univ. Católica do Rio Grande do Sul | RS | Privada | 21º | 23º | 19º | 23º | 349 | 365 | 368 | 353 | 4 | 4 | 4 | 4 |
| Universidade Estadual de Maringá | PR | Estadual | 18º | 22º | 22º | 23º | 356 | 366 | 360 | 353 | 4 | 4 | 4 | 4 |
| Universidade Federal de Pernambuco | PE | Federal | 20º | 21º | 26º | 23º | 350 | 369 | 355 | 353 | 4 | 4 | 4 | 4 |
| Universidade Federal do Paraná | PR | Federal | 20º | 20º | 27º | 23º | 350 | 371 | 354 | 353 | 4 | 4 | 4 | 4 |
| Universidade Federal do Ceará | CE | Federal | 28º | 34º | 28º | 24º | 330 | 340 | 352 | 352 | 4 | 4 | 4 | 4 |
| Univ. Federal dos V. do Jequitinhonha e Mucuri | MG | Estadual | 26º | 25º | 29º | 25º | 340 | 355 | 350 | 351 | 4 | 4 | 4 | 4 |
| Universidade Federal de Uberlândia | MG | Federal | 16º | 19º | 24º | 26º | 358 | 375 | 357 | 350 | 4 | 4 | 4 | 4 |
| Universidade Federal de Campina Grande | PB | Federal | - | - | 30º | 26º | - | - | 348 | 350 | - | - | 4 | 4 |
| Universidade do Vale do Rio dos Sinos | RS | Privada | 27º | 35º | 31º | 26º | 333 | 337 | 346 | 350 | 4 | 4 | 4 | 4 |
| Fund. Universidade Federal da Grande dourados | MS | Federal | 25º | 29º | 34º | 26º | 341 | 349 | 341 | 350 | 4 | 4 | 4 | 4 |
| Universidade Estadual do Oeste do Paraná | PR | Estadual | 31º | 39º | 33º | 27º | 322 | 327 | 342 | 348 | 4 | 4 | 4 | 4 |
| Universidade Federal de Ouro Preto | MG | Federal | 19º | 30º | 34º | 28º | 351 | 347 | 341 | 343 | 4 | 4 | 4 | 4 |
| Universidade Federal de São João del Rei | MG | Federal | 23º | 31º | 35º | 29º | 345 | 345 | 340 | 340 | 4 | 4 | 4 | 4 |
| Universidade Federal Rural do Rio de Janeiro | RJ | Federal | 32º | 32º | 37º | 29º | 321 | 344 | 333 | 340 | 4 | 4 | 4 | 4 |
| Universidade Estadual do Rio Grande do Sul | RS | Estadual | 21º | 27º | 27º | 30º | 349 | 351 | 354 | 339 | 4 | 4 | 4 | 4 |
| Univ. Federal do Estado do Rio de Janeiro | RJ | Federal | 30º | 36º | 39º | 31º | 326 | 334 | 327 | 338 | 4 | 4 | 4 | 4 |
| Universidade Federal da Paraíba | PB | Federal | 37º | 38º | 34º | 32º | 313 | 328 | 341 | 337 | 4 | 4 | 4 | 4 |
| Universidade Estadual de Ponta Grossa | PR | Estadual | 36º | 41º | 38º | 33º | 314 | 324 | 330 | 336 | 4 | 4 | 4 | 4 |
| Universidade Federal da Bahia | BA | Federal | 34º | 37º | 37º | 34º | 319 | 333 | 333 | 335 | 4 | 4 | 4 | 4 |
| Universidade Paulista | SP | Privada | - | - | - | 35º | - | - | - | 333 | - | - | - | 4 |
| Universidade Estadual do Centro Oeste | PR | Estadual | - | - | - | 36º | - | - | - | 332 | - | - | - | 4 |
| Universidade Federal Fluminense | RJ | Federal | 24º | 28º | 36º | 37º | 344 | 350 | 338 | 330 | 4 | 4 | 4 | 4 |
| Fundação Universidade Federal do Pampa | SP | Privada | - | 22º | 38º | 38º | - | 366 | 330 | 327 | - | 4 | 4 | 4 |

TABELA 5.12 - RANKING DAS 50 UNIVERSIDADES FEDERAIS, SEGUNDO O CRITÉRIO DO IGC - CONTÍNUO - 2009 A 2012

| IES | UF | RANKING | | | | IGC | | | | | | | |
|--|-----------|------------|------------|------------|------------|------------|------------|------------|------------|----------|----------|----------|----------|
| | | | | | | CONTÍNUO | | | | FAIXAS | | | |
| | | 09 | 10 | 11 | 12 | 09 | 10 | 11 | 12 | 09 | 10 | 11 | 12 |
| Universidade Federal do Rio Grande do Sul | RS | 2º | 2º | 1º | 1º | 422 | 430 | 428 | 428 | 5 | 5 | 5 | 5 |
| Universidade Federal de Lavras | MG | 3º | 1º | 2º | 2º | 420 | 431 | 425 | 423 | 5 | 5 | 5 | 5 |
| Fundação Universidade Federal do ABC | SP | - | - | - | 2º | - | - | - | 423 | - | - | - | 5 |
| Universidade Federal de Minas Gerais | MG | 4º | 4º | 3º | 3º | 417 | 425 | 414 | 410 | 5 | 5 | 5 | 5 |
| Universidade Federal do Triângulo Mineiro | MG | 8º | 8º | 5º | 4º | 404 | 399 | 405 | 404 | 5 | 5 | 5 | 5 |
| Universidade Federal de São Carlos | SP | 6º | 5º | 6º | 5º | 406 | 416 | 402 | 403 | 5 | 5 | 5 | 5 |
| Fundação Universidade Federal de Viçosa | MG | 5º | 6º | 4º | 6º | 410 | 414 | 408 | 401 | 5 | 5 | 5 | 5 |
| Fund.Univ. Federal de C. da Saúde de P.Alegre | RS | 7º | 11º | 9º | 7º | 405 | 392 | 392 | 400 | 5 | 4 | 4 | 5 |
| Universidade Federal de Santa Catarina | SC | 11º | 10º | 7º | 8º | 386 | 394 | 398 | 393 | 4 | 4 | 5 | 4 |
| Universidade Federal de São Paulo | SP | 1º | 3º | 8º | 8º | 440 | 429 | 395 | 393 | 5 | 5 | 5 | 4 |
| Universidade de Brasília | DF | 11º | 12º | 10º | 9º | 386 | 391 | 388 | 392 | 4 | 4 | 4 | 4 |
| Universidade Federal do Rio de Janeiro | RJ | 9º | 7º | 11º | 10º | 395 | 401 | 385 | 384 | 5 | 5 | 4 | 4 |
| Universidade Federal de Santa Maria | RS | 13º | 15º | 12º | 11º | 358 | 371 | 372 | 374 | 4 | 4 | 4 | 4 |
| Universidade Federal do Rio Grande do Norte | RN | 20º | 24º | 13º | 12º | 341 | 349 | 366 | 368 | 4 | 4 | 4 | 4 |
| Universidade Federal de Alfenas | MG | 12º | 13º | 14º | 12º | 374 | 381 | 364 | 368 | 4 | 4 | 4 | 4 |
| Universidade Federal de Juiz de Fora | MG | 14º | 18º | 15º | 13º | 357 | 359 | 360 | 360 | 4 | 4 | 4 | 4 |
| Universidade Federal de Goiás | GO | 17º | 19º | 18º | 14º | 346 | 355 | 356 | 359 | 4 | 4 | 4 | 4 |
| Universidade Federal de Pelotas | RS | 23º | 22º | 18º | 15º | 326 | 350 | 356 | 357 | 4 | 4 | 4 | 4 |
| Universidade Federal de Itajubá - Unifei | MG | 10º | 9º | 16º | 16º | 394 | 398 | 358 | 356 | 4 | 5 | 4 | 4 |
| Universidade Tecnológica Federal do Paraná | PR | 29º | 36º | 21º | 17º | 303 | 315 | 352 | 355 | 4 | 4 | 4 | 4 |
| Universidade Federal de Pernambuco | PE | 16º | 17º | 19º | 18º | 350 | 369 | 355 | 353 | 4 | 4 | 4 | 4 |
| Universidade Federal do Paraná | PR | 16º | 16º | 20º | 18º | 350 | 371 | 354 | 353 | 4 | 4 | 4 | 4 |
| Universidade Federal do Ceará | CE | 22º | 29º | 21º | 19º | 330 | 340 | 352 | 352 | 4 | 4 | 4 | 4 |
| Univ. Federal dos V. do Jequitinhonha e Mucuri | MG | 21º | 20º | 22º | 20º | 340 | 355 | 350 | 351 | 4 | 4 | 4 | 4 |
| Universidade Federal de Uberlândia | MG | 13º | 14º | 17º | 21º | 358 | 375 | 357 | 350 | 4 | 4 | 4 | 4 |
| Universidade Federal de Campina Grande | PB | 32º | 38º | 23º | 21º | 297 | 309 | 348 | 350 | 4 | 4 | 4 | 4 |
| Fund. Univ. Federal da Grande Dourados | MS | 20º | 25º | 25º | 21º | 341 | 349 | 341 | 350 | 4 | 4 | 4 | 4 |
| Universidade Federal de Ouro Preto | MG | 15º | 26º | 25º | 22º | 351 | 347 | 341 | 343 | 4 | 4 | 4 | 4 |
| Universidade Federal de São João Del Rei | MG | 18º | 27º | 26º | 23º | 345 | 345 | 340 | 340 | 4 | 4 | 4 | 4 |
| Universidade Federal Rural do Rio de Janeiro | RJ | 24º | 28º | 28º | 23º | 321 | 344 | 333 | 340 | 4 | 4 | 4 | 4 |
| Univ. Federal do Estado do Rio de Janeiro | RJ | 23º | 30º | 29º | 24º | 326 | 334 | 327 | 338 | 4 | 4 | 4 | 4 |
| Universidade Federal da Paraíba | PB | 26º | 34º | 25º | 25º | 313 | 328 | 341 | 337 | 4 | 4 | 4 | 4 |
| Universidade Federal da Bahia | BA | 24º | 32º | 28º | 26º | 319 | 333 | 333 | 335 | 4 | 4 | 4 | 4 |
| Universidade Federal Fluminense | RJ | 19º | 21º | 27º | 27º | 344 | 350 | 338 | 330 | 4 | 4 | 4 | 4 |
| Universidade Federal do Pampa - UNIPAMPA | RS | - | - | - | 28º | - | - | - | 327 | - | - | - | 4 |
| Universidade Federal Rural do Semi-Árido | RN | 33º | 23º | 24º | 29º | 290 | 350 | 343 | 322 | 3 | 4 | 4 | 4 |
| Fundação Universidade Federal do Rio Grande | RS | 25º | 33º | 30º | 30º | 318 | - | 317 | 313 | 4 | - | 4 | 4 |
| Universidade Federal do Recôncavo da Bahia | BA | - | - | 32º | 31º | - | - | 309 | 310 | - | - | 4 | 4 |
| Universidade Federal de Mato Grosso | MT | 34º | 39º | 33º | 31º | 289 | 303 | 308 | 310 | 3 | 4 | 4 | 4 |
| Universidade Federal do Espírito Santo | ES | 30º | 35º | 30º | 32º | 301 | 324 | 317 | 309 | 4 | 4 | 4 | 4 |
| Universidade Federal Rural de Pernambuco | PE | 31º | 31º | 33º | 32º | 298 | 334 | 308 | 309 | 4 | 4 | 4 | 4 |
| Universidade Federal de Mato Grosso do Sul | MS | 28º | 37º | 31º | 33º | 307 | 314 | 315 | 305 | 4 | 4 | 4 | 4 |
| Universidade Federal Rural da Amazônia | PA | 45º | 45º | 35º | 34º | 239 | 275 | 297 | 303 | 3 | 3 | 4 | 4 |
| Universidade Federal de Sergipe | SE | 42º | 46º | 34º | 35º | 256 | 274 | 299 | 300 | 3 | 3 | 4 | 4 |
| Fundação Universidade Federal do Tocantins | TO | 44º | 51º | 37º | 36º | 244 | 259 | 284 | 294 | 3 | 3 | 3 | 3 |
| Universidade Federal do Pará | PA | 39º | 44º | 36º | 37º | 263 | 276 | 296 | 293 | 3 | 3 | 4 | 3 |
| Universidade Federal do Piauí | PI | 35º | 41º | 34º | 38º | 281 | 283 | 298 | 290 | 3 | 3 | 4 | 3 |
| Universidade Federal de Roraima | RR | 43º | 49º | 38º | 38º | 246 | 266 | 281 | 290 | 3 | 3 | 3 | 3 |
| Universidade Federal de Alagoas | AL | 40º | 47º | 38º | 39º | 262 | 272 | 281 | 285 | 3 | 3 | 3 | 3 |
| Universidade Federal do Maranhão | MA | 41º | 42º | 36º | 40º | 259 | 280 | 296 | 283 | 3 | 3 | 4 | 3 |

TABELA 5.13 - RANKING DAS 35 UNIVERSIDADES DO NORDESTE, SEGUNDO O CRITÉRIO DO IGC - CONTÍNUO - 2009 A 2012

| IES | UF | RANKING | | | | IGC | | | | | | | |
|--|-----------|-----------|-----------|-----------|-----------|------------|------------|------------|------------|----------|----------|----------|----------|
| | | | | | | CONTÍNUO | | | | FAIXAS | | | |
| | | 09 | 10 | 11 | 12 | 09 | 10 | 11 | 12 | 09 | 10 | 11 | 12 |
| Universidade Federal do Rio Grande do Norte | RN | 2º | 3º | 1º | 1º | 341 | 349 | 366 | 368 | 4 | 4 | 4 | 4 |
| Universidade Federal de Pernambuco | PE | 1º | 1º | 2º | 2º | 350 | 369 | 355 | 353 | 4 | 4 | 4 | 4 |
| Universidade Federal do Ceará | CE | 3º | 4º | 3º | 3º | 330 | 340 | 352 | 352 | 4 | 4 | 4 | 4 |
| Universidade Federal de Campina Grande | PB | 8º | 9º | 4º | 4º | 297 | 309 | 348 | 350 | 4 | 4 | 4 | 4 |
| Universidade Federal da Paraíba | PB | 5º | 7º | 6º | 5º | 313 | 328 | 341 | 337 | 4 | 4 | 4 | 4 |
| Universidade Federal da Bahia | BA | 4º | 6º | 7º | 6º | 319 | 333 | 333 | 335 | 4 | 4 | 4 | 4 |
| Universidade Federal Rural do Semi-Árido | RN | 9º | 2º | 5º | 7º | 290 | 350 | 343 | 322 | 3 | 4 | 4 | 4 |
| Universidade Federal do Recôncavo da Bahia | BA | 24º | 8º | 8º | 8º | 206 | 322 | 309 | 310 | 3 | 4 | 4 | 4 |
| Universidade Federal Rural de Pernambuco | PE | 7º | 5º | 9º | 9º | 298 | 334 | 308 | 309 | 4 | 4 | 4 | 4 |
| Universidade Federal de Sergipe | SE | 14º | 14º | 11º | 10º | 256 | 274 | 299 | 300 | 3 | 3 | 4 | 4 |
| Universidade Estadual de Santa Cruz | BA | 10º | 11º | 10º | 11º | 284 | 288 | 301 | 297 | 3 | 3 | 4 | 4 |
| Universidade Federal do Piauí | PI | 11º | 12º | 12º | 12º | 281 | 283 | 298 | 290 | 3 | 3 | 4 | 3 |
| Universidade Federal de Alagoas | AL | 12º | 15º | 15º | 13º | 262 | 272 | 281 | 285 | 3 | 3 | 3 | 3 |
| Universidade Federal do Maranhão | MA | 13º | 13º | 13º | 14º | 259 | 280 | 296 | 283 | 3 | 3 | 4 | 3 |
| Fund. Univ. Federal do Vale do São Francisco | PE | 6º | 10º | 14º | 15º | 312 | 290 | 284 | 280 | 4 | 3 | 3 | 3 |
| Universidade Estadual do Ceará | CE | 16º | 20º | 18º | 16º | 249 | 255 | 273 | 277 | 3 | 3 | 3 | 3 |
| Universidade Tiradentes | SE | - | - | 27º | 17º | - | - | 243 | 275 | - | 3 | 3 | 3 |
| Universidade do Ceuma - UNICEUMA | MA | - | - | 30º | 18º | - | - | 218 | 273 | - | - | 3 | 3 |
| Universidade Estadual da Paraíba | PB | 17º | 21º | 16º | 19º | 242 | 247 | 280 | 272 | 3 | 3 | 3 | 3 |
| Universidade Estadual do Sudoeste da Bahia | BA | 15º | 19º | 17º | 19º | 251 | 263 | 275 | 272 | 3 | 3 | 3 | 3 |
| Universidade de Fortaleza | CE | - | 16º | 20º | 20º | - | 265 | 267 | 271 | - | 3 | 3 | 3 |
| Universidade Salvador | BA | - | 18º | 19º | 21º | - | 263 | 269 | 268 | - | 3 | 3 | 3 |
| Universidade Regional do Cariri | CE | 20º | 28º | 21º | 22º | 218 | 220 | 262 | 257 | 3 | 3 | 3 | 3 |
| Universidade do Estado do Rio Grande do Norte | RN | 19º | 25º | 24º | 22º | 234 | 226 | 250 | 257 | 3 | 3 | 3 | 3 |
| Universidade Estadual do Piauí | PI | 25º | 31º | 24º | 22º | 197 | 200 | 250 | 257 | 3 | 3 | 3 | 3 |
| Universidade de Pernambuco | PE | 20º | 27º | 22º | 23º | 218 | 222 | 258 | 252 | 3 | 3 | 3 | 3 |
| Univ. Estadual de C. da Saúde de Alagoas - Uncisal | AL | 27º | 17º | 25º | 24º | 153 | 264 | 249 | 249 | 2 | 3 | 3 | 3 |
| Universidade do Estado da Bahia | BA | 18º | 22º | 26º | 25º | 240 | 244 | 247 | 242 | 3 | 3 | 3 | 3 |
| Universidade Católica de Pernambuco | PE | - | - | 29º | 26º | - | - | 226 | 236 | - | - | 3 | 3 |
| Universidade Católica do Salvador | BA | - | 23º | 23º | 27º | - | 240 | 252 | 234 | - | 3 | 3 | 3 |
| Universidade Potiguar | RN | - | - | 31º | 28º | - | - | 210 | 232 | - | - | 3 | 3 |
| Universidade Estadual do Vale do Acaraú | CE | 21º | 26º | 28º | 29º | 217 | 226 | 227 | 229 | 3 | 3 | 3 | 3 |
| Universidade Estadual do Maranhão | MA | 23º | 29º | 33º | 30º | 207 | 211 | 208 | 208 | 3 | 3 | 3 | 3 |
| Universidade Estadual de Feira de Santana | BA | 22º | 30º | 32º | 31º | 212 | 210 | 209 | 196 | 3 | 3 | 3 | 3 |
| Universidade Estadual de Alagoas | AL | 26º | 32º | 34º | 32º | 185 | 183 | 168 | 168 | 2 | 2 | 2 | 2 |

PROJETO CASA - COMUNIDADE DE COOPERAÇÃO E APRENDIZAGEM SIGNIFICATIVA

A PRÓ-REITORIA DE GRADUAÇÃO (PROGRAD) DA UNIVERSIDADE FEDERAL DO CEARÁ (UFC), DANDO CONTINUIDADE ÀS ATIVIDADES DO PROGRAMA DE REESTRUTURAÇÃO E EXPANSÃO DAS UNIVERSIDADES FEDERAIS – REUNI E À CONSTITUIÇÃO DE AMPLO E DIVERSIFICADO PROCESSO DE APERFEIÇOAMENTO DOCENTE NESTA INSTITUIÇÃO, IDEALIZOU A COMUNIDADE DE COOPERAÇÃO E APRENDIZAGEM SIGNIFICATIVA (CASA). CONDUZIDA PELA COORDENADORIA DE FORMAÇÃO E APRENDIZAGEM COOPERATIVA (COFAC), A CASA TEM COMO OBJETIVO REUNIR DOCENTES E DISCENTES NA PROMOÇÃO E NA TROCA DE EXPERIÊNCIAS, COM VISTA À APRENDIZAGEM COLETIVA.

TABELA 5.14 – FORMAÇÃO DOCENTE PROPORCIONADAS PELA CASA EM 2013

| CAMPUS | NÚMERO DE ATIVIDADES | HORAS DE FORMAÇÃO | NÚMERO DE PROFESSORES ENVOLVIDOS NA CASA | DEMAIS INTERESSADOS | TOTAL |
|--------------|----------------------|-------------------|--|---------------------|--------------|
| FORTALEZA | 36 | 102 | 648 | 501 | 1.149 |
| CARIRI | 3 | 8 | 34 | 9 | 43 |
| SOBRAL | 19 | 47 | 167 | 24 | 191 |
| TOTAL | 58 | 157 | 849 | 534 | 1.383 |

Fonte: PROGRAD, 2013.

TABELA 5.15 – FORMAÇÃO DOCENTE POR TIPO DE ATIVIDADE PROPORCIONADAS PELA CASA EM 2013

| TIPO DE ATIVIDADE | NÚMERO DE ATIVIDADES | HORAS DE FORMAÇÃO | | DEMAIS PÚBLICO | TOTAL |
|---------------------------------|----------------------|-------------------|------------|----------------|--------------|
| DTIC ¹ | 1 | 64 | 44 | 39 | 83 |
| DIALOGOS SOBRE A UFC | 1 | 3 | 19 | 3 | 22 |
| ESPAÇOS TEMATICOS | 1 | 3 | 18 | 3 | 21 |
| REUNIÕES COM A COORDENAÇÃO CASA | 6 | 12 | 76 | 0 | 76 |
| SEMINÁRIO PEDAGÓGICO | 2 | 6 | 49 | 18 | 67 |
| MENTORES DE DOCÊNCIA | 4 | 12 | 104 | 9 | 113 |
| ENCONTRO DE FORMAÇÃO DOCENTE | 8 | 32 | 182 | 65 | 247 |
| CASA ARTES | 22 | 80 | 124 | 167 | 291 |
| CASA CIÊNCIA | 6 | 18 | 74 | 147 | 221 |
| CASA FILOSOFIA | 3 | 9 | 71 | 63 | 134 |
| CASA RELIGIÃO | 3 | 9 | 48 | 59 | 107 |
| TOTAL | 57 | 248 | 809 | 573 | 1.382 |

FONTE: PROGRAD, 2013.

(1) DOCÊNCIA INTEGRADA ÀS TECNOLOGIAS DA INFORMAÇÃO A COMUNICAÇÃO (DTIC).

TABELA 5.16 – ATIVIDADE REALIZADAS NO PROJETO CASA EM 2013

| Atividade | Palestrante | Data | Campus |
|---|--|-------------|---------------------|
| CASa de Ciência: Construindo uma vida acadêmica baseada em pesquisa científica | Prof. Heberly Di Tarso Fernandes Facundo (UFC) | 16/07/2013 | Cariri |
| CASa de Religião: A mítica da iniciação: O caminho para o reino de Deus | Prof. Reginaldo Rodrigues da Costa (UFC) | 20/05/2013 | Cariri |
| Reunião com a CASa no Cariri | Profa. Tatiana Passos Zylberberg (UFC) | 09/05/2013 | Cariri |
| CASa de Artes: Concertos Sinfônicos | Orquestra Sinfônica da UECE | 24/09/2013 | Fortaleza e Quixadá |
| CASa de Artes: Coral Conterrâneo do BNB | Maestro Luis Carlos Prata Costa (BNB) | 09/04/2013 | Fortaleza e Quixadá |
| CASa de Artes: Coro Euterpe | Coro Euterpe | 17/06/2013 | Fortaleza e Quixadá |
| CASa de Artes: Preservação da cultura violonística cearense | Quarteto de violão da UFC | 19/11/2013 | Fortaleza e Quixadá |
| CASa de Artes: Recital Canções Brasileiras Conterrâneas | Prof. Daniel do Nascimento Sombra | 14/05/2013 | Fortaleza e Quixadá |
| CASa de Artes: Recital Johannes Brahms | Prof. Gerardo Silveira Viana Júnior (UFC) | 10/07/2013 | Fortaleza e Quixadá |
| CASa de Artes: Um lugar para ficar em pé: últimas peças e outros fragmentos de Samuel Beckett | Curso de Teatro da UFC | 08/12/2013 | Fortaleza e Quixadá |
| CASa de Ciência: Da Ação à Criação | Profa. Elvira Glória Drummond Miranda (UFC) | 15/05/2013 | Fortaleza e Quixadá |
| CASa de Ciência: Desenvolvimento de técnicas ópticas na pesquisa biométrica | Profa. Cristina Kurachi (USP) | 16/10/2013 | Fortaleza e Quixadá |
| CASa de Ciência: Gestão adaptativa para um mundo em mudança (clima e economia): enfoque nos recursos híbridos | Prof. Francisco de Assis de Souza Filho (UFC) | 11/12/2013 | Fortaleza e Quixadá |
| CASa de Ciência: Suicídio de Idosos no Brasil: Investigação Científica de um Problema Social | Profa. Marília Cecília de Souza Minayo (Fundação Oswaldo Vruz) | 24/07/2013 | Fortaleza e Quixadá |
| CASa de Filosofia: Dialética e Narrativa na Construção do Significado | Prof. Nilson José Machado (USP) | 17/06/2013 | Fortaleza e Quixadá |

TABELA 5.16 – ATIVIDADE REALIZADAS NO PROJETO CASA EM 2013

| Atividade | Palestrante | Data | Campus |
|---|--|-------------|---------------------|
| CASa de Filosofia: Sensibilidade humana: impasse em sua aquisição | Prof. Álvaro Jorge Madeiro Leite (UFC) | 26/11/2013 | Fortaleza e Quixadá |
| CASa de Religião: Diálogo sobre liberdade e liberação: Questões da filosofia e da espiritualidade Budista | Monja Ani Zamba Chözom | 26/04/2013 | Fortaleza e Quixadá |
| Diálogos docentes com a Pró-reitoria de Pesquisa e de Extensão | Profa. Márcia Machado (UFC) e Profa. Thelma de Araújo (UFC) | 23/09/2013 | Fortaleza e Quixadá |
| Encontro de Formação para docência no ensino superior - Avaliação da aprendizagem | Profa. Bernadete Porto (UFC) | 29/11/2013 | Fortaleza e Quixadá |
| Encontro de Formação para docência no ensino superior - Planejamento do Ensino | Profa. Bernadete Porto (UFC) | 22/10/2013 | Fortaleza e Quixadá |
| Encontro de Formação: Avaliação da aprendizagem: a importância dos instrumentos de coleta de dados | Profa. Bernadete Porto (UFC) | 17/12/2013 | Fortaleza e Quixadá |
| Encontros de Docência - Docência no ensino superior: dilemas e perspectivas | Profa. Rozimar Machado (UFC) | 29/04/2013 | Fortaleza e Quixadá |
| Encontros de Docência: Avaliação da aprendizagem no ensino superior | Profa. Rozimar Machado (UFC) | 24/06/2013 | Fortaleza e Quixadá |
| Encontros de Docência: Didática e Metodologias de ensino: conversas sobre docência no ensino superior | Profa. Rozimar Machado (UFC) | 29/07/2013 | Fortaleza e Quixadá |
| Encontros de Docência: Desafios sociais e reforma na educação superior | Profa. Rozimar Machado (UFC) | 27/05/2013 | Fortaleza e Quixadá |
| Espaços Temáticos: transtornos mentais em estudantes universitários: como identificar? | Prof. André Ferrer Carvalho (UFC) | 06/12/2013 | Fortaleza e Quixadá |
| Formação para a docência no ensino superior - Saberes Docentes | Profa. Bernadete Porto (UFC) | 27/09/2013 | Fortaleza e Quixadá |
| Mentores da Docência 10 | Profa. Ana Karina Moraes de Lira (UFC) e Profa. Fabiane Elpídio de Sá (UFC) | 10/05/2013 | Fortaleza e Quixadá |
| Mentores da Docência 11 | Prof. Antônio Adauto Fonteles Filho (UFC) e Profa. Maria Consuelo Landim (UFC) | 12/07/2013 | Fortaleza e Quixadá |
| Mentores de Docência 12 | Profa. Maria Naiula (UFC) e Prof. Júlio César (UFC) | 11/10/2013 | Fortaleza e Quixadá |

TABELA 5.16 – ATIVIDADE REALIZADAS NO PROJETO CASA EM 2013

| Atividade | Palestrante | Data | Campus |
|--|--|-------------|---------------------|
| Mentores de Docência 13 | Profa. Sylvia Peixoto Leão Almeida (UECE) e Prof. Paulo Cesar Cortez (UFC) | 29/11/2013 | Fortaleza e Quixadá |
| Palestra sobre previdência privada - FUNPRESP | Sr. Ricardo Pena (Presidente da FUNPRESP) | 01/11/2013 | Fortaleza e Quixadá |
| Reunião com a coordenação da CASa: fechamento das atividades de 2013 | Profa. Tatiana Passos Zylberberg (UFC) | 18/12/2013 | Fortaleza e Quixadá |
| Reunião da Equipe da CASa com curso de Direito | Profa. Tatiana Passos Zylberberg (UFC) | 11/07/2013 | Fortaleza e Quixadá |
| Reunião da Equipe da CASa com o departamento de Matemática | Profa. Tatiana Passos Zylberberg (UFC) | 18/07/2013 | Fortaleza e Quixadá |
| Reunião da Equipe da CASa com os docentes em estágio probatório | Profa. Tatiana Passos Zylberberg (UFC) | 25/07/2013 | Fortaleza e Quixadá |
| Seminário Pedagógico: Explicar ou Emancipar? A Sala de Aula Entre o Princípio de Hierarquia e a Busca da | Prof. Leonardo Damasceno de Sá (UFC) | 28/06/2013 | Fortaleza e Quixadá |
| Seminário Pedagógico: Heterogeneidade como princípio educativo | Prof. Flávio Henrique Albert Brayner (UFPE) | 21/11/2013 | Fortaleza e Quixadá |
| Vicissitudes do reconhecimento no processo de constituição de si-mesmo | Prof. Aluísio Ferreira de Lima (UFC) | 16/09/2013 | Fortaleza e Quixadá |
| CASa de Artes: Recitais ENCONTRAMUS | Apresentação do grupo de Música UFC | 18/07/2013 | Sobral |
| CASa de Artes: Recitais ENCONTRAMUS | Apresentação musical UFC | 16/07/2013 | Sobral |
| CASa de Artes: Recitais ENCONTRAMUS | Apresentação musical UFC | 17/07/2013 | Sobral |
| CASa de Artes: Recitais ENCONTRAMUS (2013.2) | Apresentação musical UFC | 10/12/2013 | Sobral |

FONTE: PROGRAD, 2013.

TABELA 5.16 – ATIVIDADE REALIZADAS NO PROJETO CASA EM 2013

| Atividade | Palestrante | Data | Campus |
|--|---|-------------|---------------|
| CASa de Artes: Recitais ENCONTRAMUS (2013.2) | Apresentação musical UFC | 11/12/2013 | Sobral |
| CASa de Artes: Recitais ENCONTRAMUS (2013.2) | Apresentação musical UFC | 12/12/2013 | Sobral |
| CASa de Ciência: Introdução ao Reconhecimento de Padrões com Aplicações em Engenharia Biomédica, | Prof. Guilherme Barreto (UFC) | 06/06/2013 | Sobral |
| CASa de Religião: Ética na Espiritualidade e a Mística do Reino de Deus | Prof. Reginaldo Rodrigues da Costa (UFC) | 15/07/2013 | Sobral |
| CASa de Religião: Prevenção sonora e religiosidade | Profa. Joana Darc de Almeida Teles (UFC) | 28/11/2013 | Sobral |
| ExpressArte | Apresentação teatral Companhia do Barro | 14/11/2013 | Sobral |
| ExpressArte | Cinefilos | 13/11/2013 | Sobral |
| ExpressArte | DizCurta | 13/11/2013 | Sobral |
| ExpressArte | Exposição fotográfica | 13/11/2013 | Sobral |
| ExpressArte | Exposição fotográfica | 14/11/2013 | Sobral |
| ExpressArte | Flautário e Companhia do Barro | 14/11/2013 | Sobral |
| ExpressArte | Instalação poética "Só os humanos perdem tempo" | 14/11/2013 | Sobral |
| ExpressArte | Oficina de Fanzine | 14/11/2013 | Sobral |
| ExpressArte | Vocal UFC | 13/11/2013 | Sobral |
| Reunião da Equipe da CASa com os docentes em estágio probatório em Sobral | Profa. Tatiana Passos Zylberberg (UFC) | 18/04/2013 | Sobral |

FONTE: PROGRAD, 2013.



**PROGRAMA DE
ASSISTÊNCIA
ESTUDANTIL**

6

ASSISTÊNCIA ESTUDANTIL: PROGRAMAS DE BOLSAS, MORADIA, ASSISTÊNCIA À SAÚDE E ALIMENTAR

TABELA 6.1 - PROGRAMAS E PROJETOS - 2009 A 2013

| ESPECIFICAÇÃO | 2009 | 2010 | 2011 | 2012 | 2013 |
|--|--------------|--------------|--------------|--------------|--------------|
| Programa Bolsa de Iniciação Acadêmica | | | | | |
| Estudantes Beneficiados | 500 | 580 | 826 | 756 | 900 |
| TOTAL | 500 | 580 | 826 | 756 | 900 |
| Programa de Moradia Estudantil - Estudantes Beneficiados | | | | | |
| Residência Universitária | 288 | 310 | 307 | 360 | 422 |
| Moradia Estudantil - Campus da UFC no Interior | - | 106 | 151 | 175 | 200 |
| TOTAL | 288 | 416 | 458 | 535 | 622 |
| Programa de Assistência Alimentar | | | | | |
| Média de Refeições Servidas/dia | 2.300 | 3.000 | 5.000 | 4.392 | 6.290 |
| Número de Refeições Servidas/ano | 545.818 | 686.716 | 956.997 | 1.058.427 | 1.484.557 |
| Refeições (Desjejum, almoço e jantar) Servidas para Residentes Universitários | 96.905 | 92.708 | 123.985 | 141.955 | 158.489 |
| Total de Estudantes Beneficiados | 8.000 | 9.000 | 12.000 | 15.200 | 18.501 |
| Progr. de Acompanhamento Psicológico ao Estudante Universitário - PAPEU | | | | | |
| Atendimento Individual | | | | | |
| Atendimento em Psicanálise | 110 | 92 | 39 | 57 | 216 |
| Intervenção Psicopedagógica | 149 | 87 | 45 | 76 | 116 |
| Atendimento em Atenção Psicossocial | - | - | 36 | 57 | 91 |
| TOTAL | 259 | 179 | 120 | 190 | 423 |
| Nº de Sessões | | | | | |
| Atendimento em Psicanálise | 1.413 | 1.291 | 905 | 866 | 2.104 |
| Intervenção Psicopedagógica | 100 | 490 | 500 | 381 | 450 |
| Atendimento em Atenção Psicossocial | - | - | 56 | 70 | 144 |
| TOTAL | 1.513 | 1.781 | 1.461 | 1.317 | 2.698 |

Fonte: Pró-Reitoria de Assuntos Estudantis, 2013.

TABELA 6.1 - PROGRAMAS E PROJETOS - 2009 A 2013

| ESPECIFICAÇÃO | 2009 | 2010 | 2011 | 2012 | 2013 |
|--|--------------|--------------|--------------|--------------|--------------|
| Programa Bolsa de Iniciação Acadêmica | | | | | |
| Estudantes Beneficiados | 500 | 580 | 826 | 756 | 900 |
| TOTAL | 500 | 580 | 826 | 756 | |
| Programa de Moradia Estudantil - Estudantes Beneficiados | | | | | |
| Residência Universitária | 288 | 310 | 307 | 360 | 422 |
| Moradia Estudantil - Campus da UFC no Interior | - | 106 | 151 | 175 | 200 |
| TOTAL | 288 | 416 | 458 | 535 | |
| Programa de Assistência Alimentar | | | | | |
| Média de Refeições Servidas/dia | 2.300 | 3.000 | 5.000 | 4.392 | 6.290 |
| Número de Refeições Servidas/ano | 545.818 | 686.716 | 956.997 | 1.058.427 | 1.484.557 |
| Refeições (Desjejum, almoço e jantar) Servidas para Residentes Universitários | 96.905 | 92.708 | 123.985 | 141.955 | 158.489 |
| Total de Estudantes Beneficiados | 8.000 | 9.000 | 12.000 | 15.200 | 18.501 |
| Progr. de Acompanhamento Psicológico ao Estudante Universitário - PAPEU | | | | | |
| Atendimento Individual | | | | | |
| Atendimento em Psicanálise | 110 | 92 | 39 | 57 | 216 |
| Intervenção Psicopedagógica | 149 | 87 | 45 | 76 | 116 |
| Atendimento em Atenção Psicossocial | - | - | 36 | 57 | 91 |
| TOTAL | 259 | 179 | 120 | 190 | 423 |
| Nº de Sessões | | | | | |
| Atendimento em Psicanálise | 1.413 | 1.291 | 905 | 866 | 2.104 |
| Intervenção Psicopedagógica | 100 | 490 | 500 | 381 | 450 |
| Atendimento em Atenção Psicossocial | - | - | 56 | 70 | 144 |
| TOTAL | 1.513 | 1.781 | 1.461 | 1.317 | 2.698 |

FONTE: PRÓ-REITORIA DE ASSUNTOS ESTUDANTIS, 2013.

TABELA 6.1 - PROGRAMAS E PROJETOS - 2009 A 2013

| ESPECIFICAÇÃO | 2009 | 2010 | 2011 | 2012 | 2013 |
|---|--------------|--------------|--------------|--------------|--------------|
| Atendimento Coletivo | | | | | |
| Projeto de Iniciação Artística - INICIART | | | | | |
| Nº Estudantes | 7 | 14 | 12 | 16 | 30 |
| Nº de Encontros | | | | | |
| Estudantes | - | - | 22 | 87 | 120 |
| Programa de Desporto Universitário - Estudantes Beneficiados | | | | | |
| Bolsa de Incentivo ao Desporto | - | 30 | 50 | 827 | 981 |
| Jogos e Competições | 1.379 | 3.424 | 3.117 | 1.868 | 1.713 |
| TOTAL | 1.379 | 3.454 | 3.167 | 2.695 | 2.694 |
| Programa Ajuda de Custo - Estudantes Beneficiados | | | | | |
| Participação em Eventos - Ajuda Individual | 1.161 | 1.662 | 2.093 | 2.242 | 2.418 |
| Participação em Eventos - Ajuda Coletiva (Ônibus) | - | 1986 | 1.689 | 1.453 | 1.855 |
| TOTAL | 1.161 | 3.648 | 3.782 | 3.695 | 4.273 |
| Programa de Assistência à Saúde | | | | | |
| Consultas Médicas | 2.782 | 2.330 | 1.879 | 1.988 | 1.534 |
| Consultas Odontológicas | 2.987 | 2.986 | 2.993 | 2.036 | 2.343 |
| Tratamentos Odontológicos - Concluídos | 392 | 393 | 472 | 342 | 420 |
| TOTAL | 3.379 | 3.379 | 3.465 | 2.378 | 4.297 |

FONTE: PRÓ-REITORIA DE ASSUNTOS ESTUDANTIS, 2013.

NOTAS: 1. EM JOGOS E COMPETIÇÃO ESTÁ INCLUÍDO TREINAMENTO DAS SELEÇÕES. 2. A PARTIR DE 2012 A QUANTIDADE DE BOLSA DE INCENTIVO AO DESPORTO É O ACUMULADO DO ANO.

PROGRAMA DE ASSISTÊNCIA ALIMENTAR - RESTAURANTE

TABELA 6.2 - RESTAURANTE UNIVERSITÁRIO - 2005 A 2013

| ATIVIDADES | 2005 | 2006 | 2007 | 2008 | 2009 | 2010 | 2011 | 2012 | 2013 |
|---|----------------|----------------|----------------|----------------|----------------|----------------|----------------|------------------|------------------|
| Número de dias em atendimento | 365 | 365 | 365 | 365 | 239 | 227 | 246 | 241 | 236 |
| Café - Desjejum | 68.651 | 72.468 | 80.855 | 94.084 | 54.623 | 52.180 | 50.691 | 52.340 | 49.115 |
| Almoço | 211.866 | 336.608 | 257.853 | 390.791 | 448.913 | 594.008 | 859.782 | 813.392 | 1.129.253 |
| Jantar | 65.693 | 108.272 | 74.413 | 83.249 | 42.282 | 40.528 | 46.524 | 192.695 | 306.189 |
| Número de refeições servidas | 346.210 | 517.348 | 413.121 | 568.124 | 545.818 | 686.716 | 956.997 | 1.058.427 | 1.484.557 |
| Custo Médio da refeição ¹ (almoço) | 2,42 | 2,30 | 2,38 | 2,72 | 3,54 | 3,35 | 4,20 | 4,22 | 5,17 |
| Custo Total ¹ (em R\$ 1,00) | 840.143,03 | 1.194.012,60 | 986.304,39 | 1.549.090,73 | 1.931.034,82 | 2.190.847,73 | 3.714.053,87 | 5.544.477,50 | 7.731.560,47 |

FONTE: RELATÓRIO DE ATIVIDADES - 2004 A 2007.

PRÓ-REITORIA DE ASSUNTOS ESTUDANTIS - 2013.

(1) VALORES NOMINAIS.

OBSERVAÇÃO: A PARTIR DE MARÇO DE 2009, FOI IMPLANTADO O AUXÍLIO ALIMENTAÇÃO PARA (FINAIS DE SEMANA E FERIADOS) OS ALUNOS RESIDENTES, PORTANTO, O NÚMERO DE REFEIÇÕES SERVIDAS, CAFÉ E JANTAR, EM 2009 DIMINUÍRAM.

NOTA: O CUSTO MÉDIO POR REFEIÇÃO EM 2013: DESJEJUM R\$ 2,53, ALMOÇO R\$ 5,17 E JANTAR R\$ 5,14.

PROGRAMA DE ASSISTÊNCIA ALIMENTAR - RESTAURANTE

TABELA 6.3 - REFEIÇÕES SERVIDAS POR TIPO DE COMENSAL - 2005 A 2013

| TIPO DE COMENSAL | QUANTIDADE DE REFEIÇÕES PAGAS | | | | | | | | |
|------------------------|-------------------------------|----------------|----------------|----------------|----------------|----------------|----------------|----------------|------------------|
| | 2005 | 2006 | 2007 | 2008 | 2009 | 2010 | 2011 | 2012 | 2013 |
| Estudantes | 103.019 | 207.032 | 124.684 | 222.823 | 325.877 | 460.759 | 537.224 | 738.926 | 1.099.242 |
| Servidores | 5.151 | 12.722 | 6.806 | 10.823 | 21.435 | 30.058 | 44.169 | 86.585 | 119.666 |
| Professores/Visitantes | 201 | 554 | 267 | 372 | 824 | 1.207 | 3.818 | 9.942 | 15.943 |
| TOTAL | 108.371 | 220.308 | 131.757 | 234.018 | 348.136 | 492.024 | 585.211 | 835.453 | 1.234.851 |

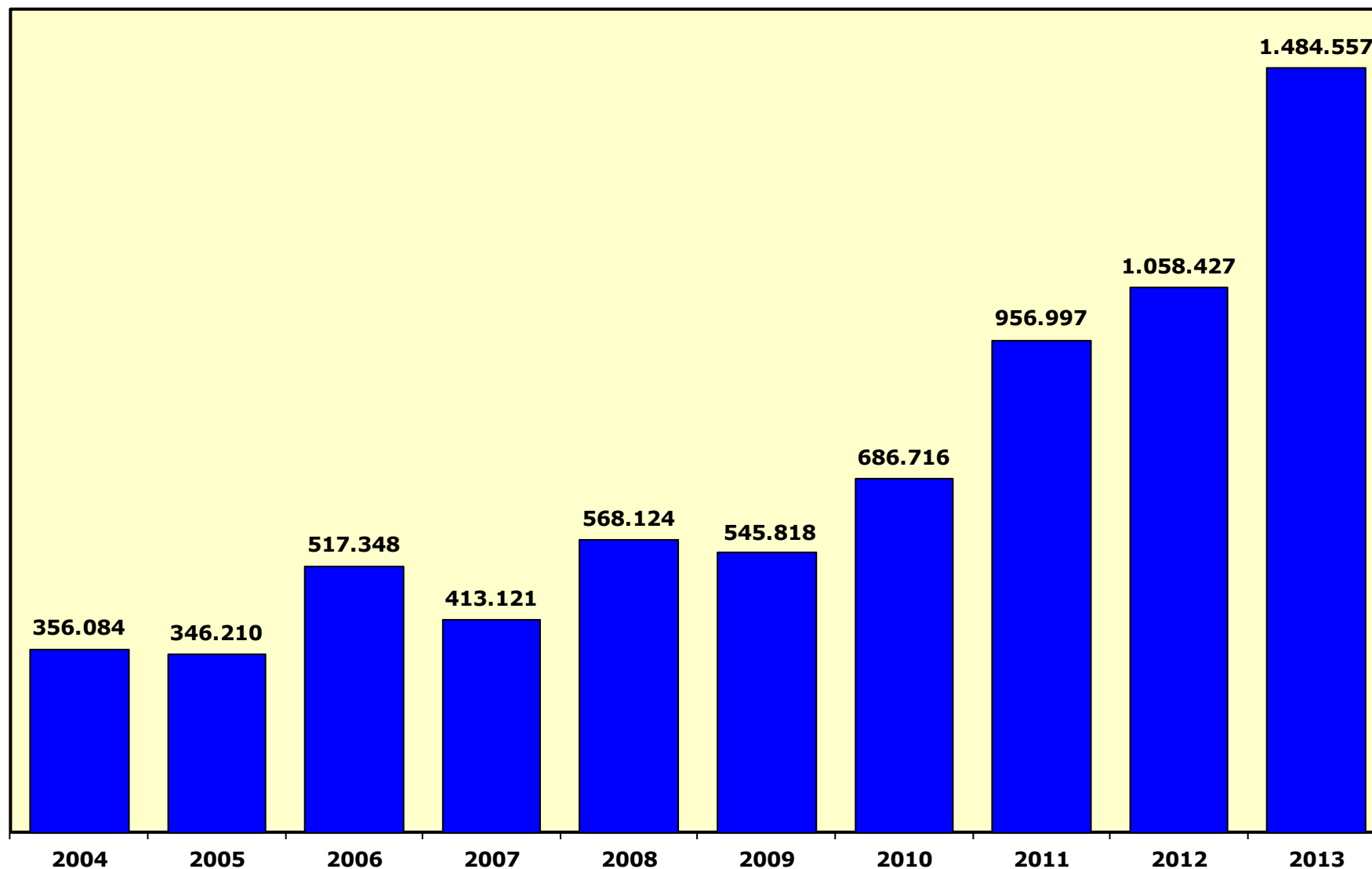
FONTE: PRÓ-REITORIA DE ASSUNTOS ESTUDANTIS, 2005 A 2013.

TABELA 6.4 - RECEITA POR TIPO DE COMENSAL - 2005 A 2013

| TIPO DE COMENSAL | VALOR ARRECADADO (em R\$ 1,00) | | | | | | | | |
|------------------------|--------------------------------|-------------------|-------------------|-------------------|-------------------|-------------------|-------------------|-------------------|---------------------|
| | 2005 | 2006 | 2007 | 2008 | 2009 | 2010 | 2011 | 2012 | 2013 |
| Estudantes | 113.320,90 | 227.735,20 | 137.152,40 | 245.105,30 | 358.464,70 | 506.834,90 | 590.946,40 | 812.818,60 | 1.209.166,00 |
| Servidores | 8.241,60 | 20.355,20 | 10.889,60 | 17.316,80 | 34.296,00 | 48.092,80 | 70.670,40 | 138.536,00 | 191.466,00 |
| Professores/Visitantes | 442,20 | 1.218,80 | 587,40 | 818,40 | 1.812,80 | 2.655,40 | 8.399,60 | 21.872,40 | 35.075,00 |
| TOTAL | 122.004,70 | 249.309,20 | 148.629,40 | 263.240,50 | 394.573,50 | 557.583,10 | 670.016,40 | 973.227,00 | 1.435.707,00 |

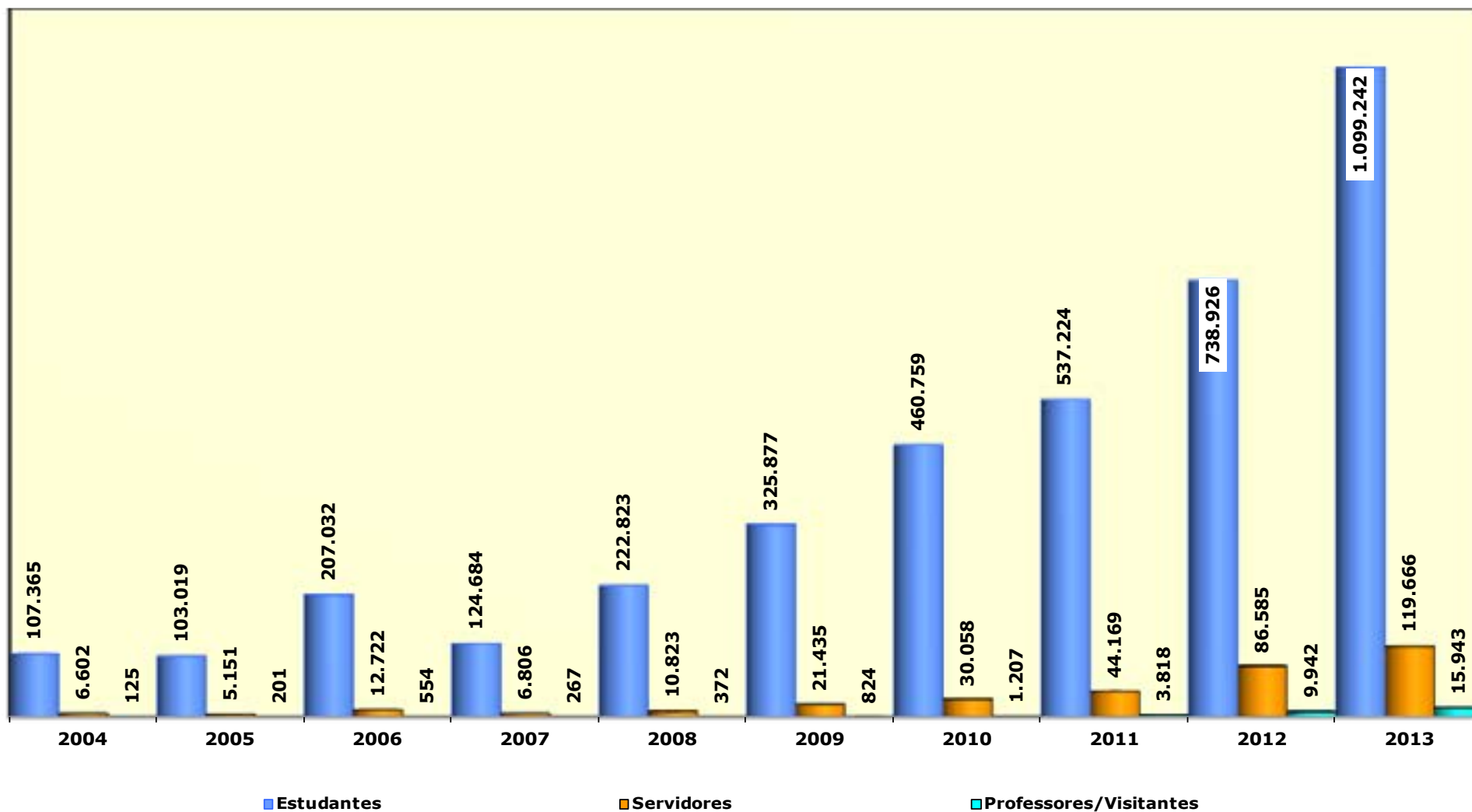
FONTE: PRÓ-REITORIA DE ASSUNTOS ESTUDANTIS, 2005 A 2013.

GRÁFICO 6.1 - EVOLUÇÃO DO NÚMERO DE REFEIÇÕES SERVIDAS NO RU - 2004 A 2013



FONTE: ELABORADO PELA COORDENAÇÃO DE PLANEJAMENTO E GESTÃO ESTRATÉGICA, 2013

GRÁFICO 6.2 - EVOLUÇÃO DO NÚMERO DE REFEIÇÕES PAGAS NO RU - 2004 A 2013



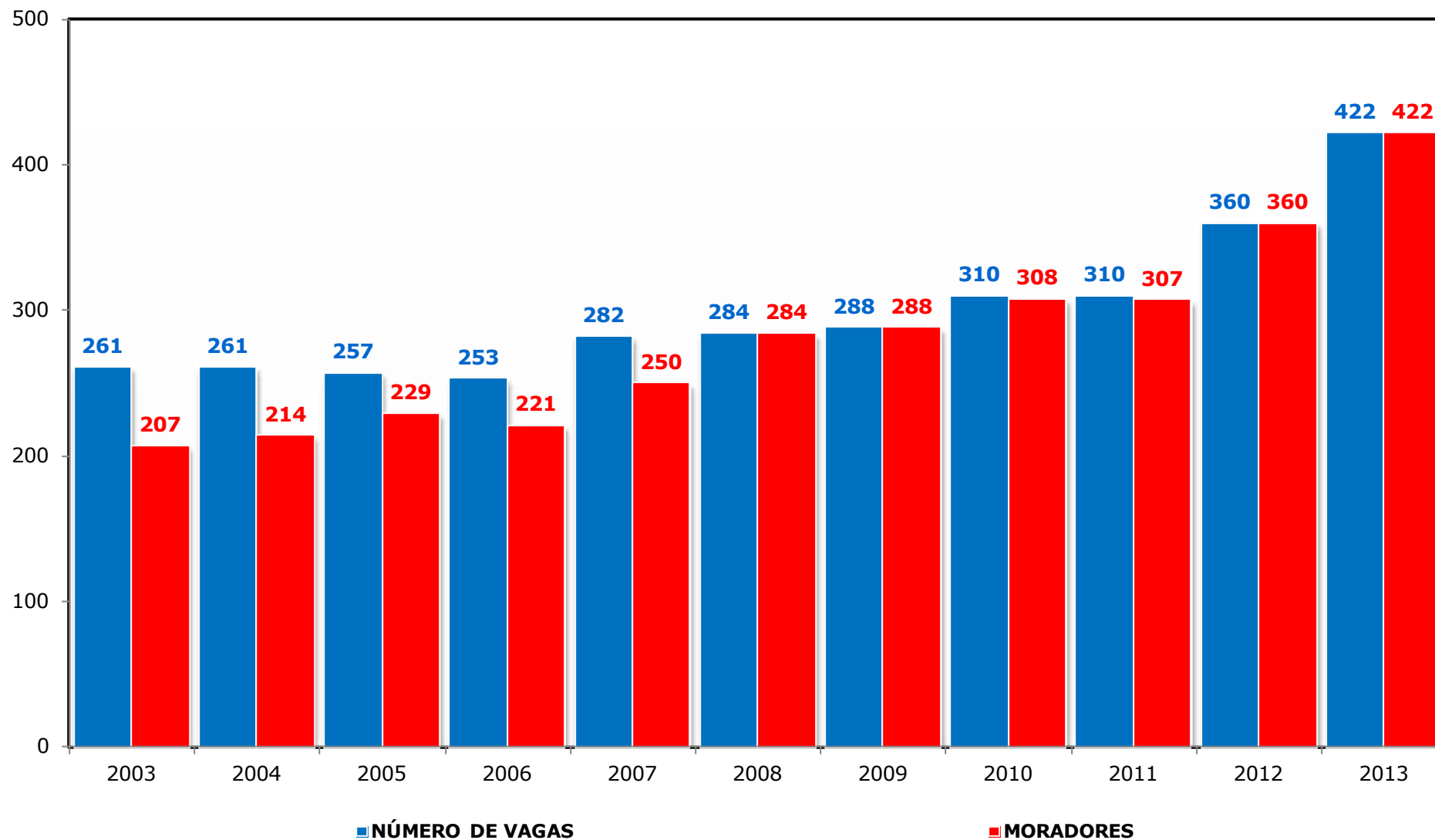
FONTE: ELABORADA PELA COORDENAÇÃO DE PLANEJAMENTO E GESTÃO ESTRATÉGICA, 2013

TABELA 6.5 - NÚMERO DE VAGAS E ALUNOS ATENDIDOS - 2003 A 2013

| ANO | NÚMERO DE VAGAS | MORADORES | (%) TAXA DE OCUPAÇÃO |
|------------|------------------------|------------------|-------------------------------|
| 2003 | 261 | 207 | 79,31 |
| 2004 | 261 | 214 | 81,99 |
| 2005 | 257 | 229 | 89,11 |
| 2006 | 253 | 221 | 87,35 |
| 2007 | 282 | 250 | 88,65 |
| 2008 | 284 | 284 | 100,00 |
| 2009 | 288 | 288 | 100,00 |
| 2010 | 310 | 308 | 99,35 |
| 2011 | 310 | 307 | 99,03 |
| 2012 | 360 | 360 | 100,00 |
| 2013 | 422 | 422 | 100,00 |

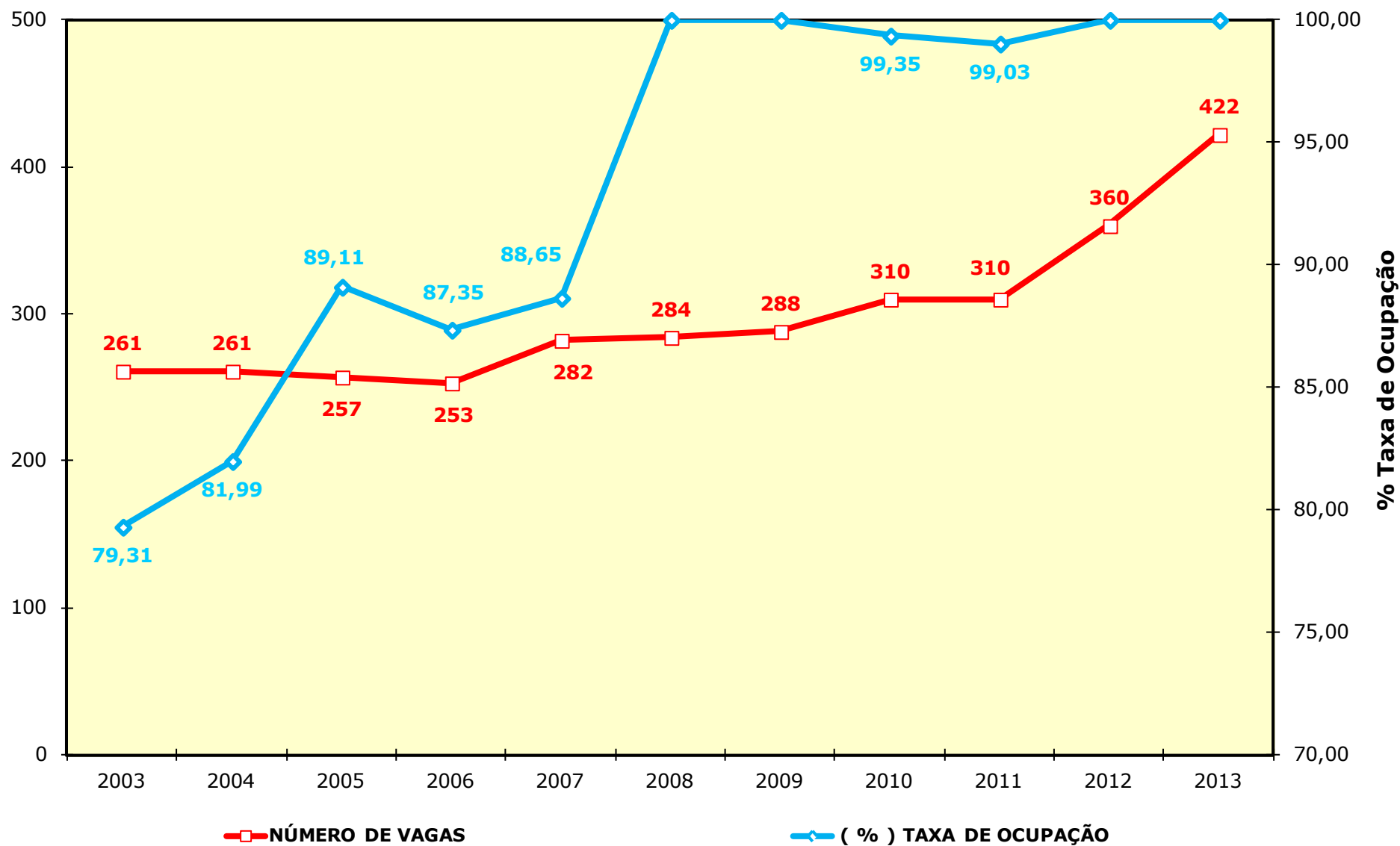
FONTE: PRÓ-REITORIA DE ASSUNTOS ESTUDANTIS, 2003 A 2013.

GRÁFICO 6.3 - NÚMERO DE VAGAS E MORADORES NAS RESIDÊNCIAS UNIVERSITÁRIAS - 2003 A 2013



FONTE: ELABORADO PELA COORDENAÇÃO DE PLANEJAMENTO E GESTÃO ESTRATÉGICA, 2013.

GRÁFICO 6.4 - NÚMERO DE VAGAS E TAXA DE OCUPAÇÃO - 2003 A 2013



FONTE: ELABORADO PELA COORDENAÇÃO DE PLANEJAMENTO E GESTÃO ESTRATÉGICA, 2013.



ENSINO A DISTÂNCIA

7

TABELA 7.1 - RELAÇÃO DOS CURSOS A DISTÂNCIA COM AS RESOLUÇÕES E DATAS DE CRIAÇÃO

| CURSO | CÓDIGO | | | MODALIDADE | DOCUMENTO DE CRIAÇÃO | DATA DA CRIAÇÃO |
|--------------------------------|--------|-------------------|---------|--------------|-----------------------------|-----------------|
| | UFC | OCDE ¹ | INEP | | | |
| Administração - Gestão Pública | 115 | 345A01 | 150121 | BACHARELADO | Resolução CONSUNI/UFC nº.01 | 01.02.2010 |
| Administração | 107 | 345A01 | 99252 | BACHARELADO | Resolução CONSUNI/UFC nº.16 | 11.10.2006 |
| Física | 112 | 145F09 | 113757 | LICENCIATURA | Resolução CONSUNI/UFC nº.16 | 20.07.2007 |
| Letras - Espanhol | 113 | 145F15 | 100371 | LICENCIATURA | Resolução CONSUNI/UFC nº.19 | 25.11.2008 |
| Letras - Inglês | 111 | 145F14 | 100376 | LICENCIATURA | Resolução CONSUNI/UFC nº.20 | 11.10.2006 |
| Letras - Português | 110 | 145F15 | 100375 | LICENCIATURA | Resolução CONSUNI/UFC nº.20 | 11.10.2006 |
| Matemática | 108 | 145F18 | 100369 | LICENCIATURA | Resolução CONSUNI/UFC nº.17 | 11.10.2006 |
| Pedagogia | 118 | 142P01 | 1160850 | LICENCIATURA | Resolução CONSUNI/UFC nº.29 | 30.09.2010 |
| Química | 109 | 145F21 | 100367 | LICENCIATURA | Resolução CONSUNI/UFC nº.19 | 11.10.2006 |

FORNE: CENSO DA EDUCAÇÃO SUPERIOR, 2010.

(1) OCDE – ORGANIZAÇÃO PARA A COOPERAÇÃO E DESENVOLVIMENTO ECONÔMICO. É UMA ORGANIZAÇÃO INTERNACIONAL INTEGRADA POR 31 PAÍSES QUE ACEITAM OS PRINCÍPIOS DA DEMOCRACIA REPRESENTATIVA E DA ECONOMIA DE LIVRE MERCADO.

TABELA 7.2 - VAGAS OFERTADAS E MATRICULADOS NOS CURSOS POR PÓLOS - 2007 A 2013

| CÓDIGO | | | CURSO | PÓLOS | 2007 | | 2008 | | 2009 | | 2010 | | 2011 | | 2012 | | 2013 | | |
|-----------------|--------|--------|---|---------------------------|------------|------------|------------|------------|------------|------------|------------|------------|------------|------------|------------|------------|---------|------------|----|
| UFC | OCDE | INEP | | | OFERTAS | MATR. | OFERTAS | MATR. | OFERTAS | MATR. | OFERTAS | MATR. | OFERTAS | MATR. | OFERTAS | MATR. | OFERTAS | MATR. | |
| 115 | 345A01 | 150121 | Administração em Gestão Pública (Bacharelado) | Beberibe | - | - | - | - | - | - | 50 | 50 | 50 | 83 | 50 | 107 | - | 82 | |
| | | | | Camocim | - | - | - | - | - | - | - | 50 | 49 | 50 | 89 | 50 | 111 | - | 84 |
| | | | | Fortaleza - IMPARH | - | - | - | - | - | - | - | 50 | 47 | 50 | 88 | 50 | 118 | - | 96 |
| | | | | Maranguape | - | - | - | - | - | - | - | 50 | 49 | 50 | 86 | 50 | 113 | - | 81 |
| | | | | Russas | - | - | - | - | - | - | - | 50 | 47 | 50 | 80 | 50 | 108 | - | 84 |
| | | | | São Gonçalo do Amarante | - | - | - | - | - | - | - | 50 | 51 | 50 | 76 | - | 47 | - | 85 |
| | | | | Sobral | - | - | - | - | - | - | - | 50 | 50 | 50 | 83 | 50 | 106 | - | 38 |
| | | | | Tauá | - | - | - | - | - | - | - | 50 | 56 | - | 44 | - | 36 | - | 33 |
| SUBTOTAL | | | | | - | - | - | - | - | - | 400 | 399 | 350 | 629 | 300 | 746 | - | 583 | |
| 107 | 345A01 | 99252 | Administração (Bacharelado) | Aracati | - | - | - | - | - | 12 | 30 | 22 | - | 20 | - | 8 | - | 5 | |
| | | | | Aracoiaba | - | - | - | - | - | 12 | - | 18 | - | 16 | - | 6 | - | 2 | |
| | | | | Beberibe | - | - | - | - | - | 14 | - | 24 | - | 16 | - | 6 | - | 5 | |
| | | | | Caucaia - Flávio Marcílio | 25 | 25 | 30 | 33 | 30 | 81 | - | 81 | 30 | 88 | - | 70 | - | 50 | |
| | | | | Caucaia - Rubens Vaz | - | - | 30 | 37 | 30 | 86 | - | 81 | 30 | 84 | - | 68 | - | 51 | |
| | | | | Caucaia - FECET | 25 | 25 | - | - | - | - | - | - | - | - | - | - | - | - | - |
| | | | | Fortaleza | - | - | - | - | - | 20 | - | 33 | - | 20 | - | 4 | - | - | |
| | | | | Juazeiro do Norte | - | - | - | - | - | 8 | - | 15 | - | 9 | - | 1 | - | - | |
| | | | | Quixadá | 50 | 50 | 60 | 60 | 60 | 145 | 60 | 32 | 60 | 173 | - | 133 | - | 103 | |
| | | | | São Gonçalo do Amarante | - | - | - | - | - | 21 | - | 155 | - | 22 | - | 7 | - | 2 | |
| Sobral | - | - | - | - | - | 18 | 30 | 28 | - | 14 | - | 5 | - | 2 | | | | | |
| SUBTOTAL | | | | | 100 | 100 | 120 | 130 | 120 | 417 | 120 | 489 | 120 | 462 | - | 308 | - | 220 | |
| 112 | 145F09 | 113757 | Física (Licenciatura) | Aracati | 30 | 23 | 30 | 8 | 30 | 32 | 30 | 33 | 30 | 27 | - | 16 | - | 8 | |
| | | | | Aracoiaba | - | - | - | - | - | - | - | - | - | - | - | 30 | 28 | - | 12 |
| | | | | Barbalha | 30 | 19 | 30 | 5 | 30 | 29 | 30 | 29 | 30 | 34 | 20 | 48 | - | 29 | |
| | | | | Beberibe | - | - | 30 | 10 | 30 | 22 | 30 | 20 | 30 | 40 | 30 | 45 | - | 25 | |
| | | | | Camocim | - | - | 30 | 24 | 30 | 48 | 30 | 41 | - | 28 | - | 19 | - | 15 | |
| | | | | Caucaia - FECET | - | - | 30 | 19 | 30 | 55 | 30 | 44 | - | 30 | - | 18 | - | 16 | |
| | | | | Jaguaribe | - | - | 30 | 9 | 30 | 19 | 30 | 14 | 30 | 10 | - | 8 | - | 4 | |
| | | | | Missão Velha | - | - | 30 | 5 | 30 | 9 | 30 | 6 | 30 | 11 | - | 6 | - | 3 | |
| | | | | Piquet Carneiro | - | - | 30 | 10 | 30 | 12 | 30 | 7 | 30 | 18 | 30 | 13 | - | 6 | |
| | | | | Quixeramobim - UAB | 30 | 27 | 30 | 13 | 30 | 60 | 30 | 54 | - | 26 | - | 21 | - | 19 | |
| | | | | Russas | 30 | 30 | 30 | 8 | 30 | 39 | 30 | 42 | - | 19 | - | 16 | - | 14 | |
| | | | | São Gonçalo do Amarante | 30 | 28 | 30 | 14 | 30 | 66 | 30 | 61 | 30 | 55 | 30 | 62 | - | 42 | |
| SUBTOTAL | | | | | 150 | 127 | 330 | 125 | 330 | 391 | 330 | 351 | 210 | 298 | 140 | 300 | - | 193 | |

FONTE: UFC VIRTUAL, 2013.

TABELA 7.2 - VAGAS OFERTADAS E MATRICULADOS NOS CURSOS POR PÓLOS - 2007 A 2013

| CÓDIGO | | | CURSO | PÓLOS | 2007 | | 2008 | | 2009 | | 2010 | | 2011 | | 2012 | | 2013 | | |
|-----------------|--------|--------|-----------------------------------|--------------------------|------------|------------|------------|------------|------------|------------|------------|------------|------------|------------|------------|------------|---------|------------|----|
| UFC | OCDE | INEP | | | OFERTAS | MATR. | OFERTAS | MATR. | OFERTAS | MATR. | OFERTAS | MATR. | OFERTAS | MATR. | OFERTAS | MATR. | OFERTAS | MATR. | |
| 113 | 145F12 | 100371 | Letras/Espanhol (Licenciatura) | Ipueiras | - | - | 30 | 27 | 30 | 57 | 30 | 57 | - | 43 | - | 38 | - | 34 | |
| | | | | Itapipoca | - | - | - | - | - | - | - | - | - | - | - | 30 | 28 | - | 17 |
| | | | | Jaguaribe | - | - | 30 | 30 | 30 | 59 | 30 | 60 | 30 | 53 | 25 | 44 | - | 37 | |
| | | | | Meruoca | - | - | 30 | 10 | 30 | 48 | 30 | 49 | 30 | 66 | 30 | 76 | - | 60 | |
| | | | | Missão Velha | - | - | 30 | 9 | 30 | 34 | 30 | 34 | 30 | 36 | 25 | 51 | - | 37 | |
| | | | | Orós | - | - | 30 | 30 | 30 | 60 | 30 | 60 | 30 | 73 | 30 | 86 | - | 66 | |
| | | | | Quiterianópolis | - | - | 30 | 18 | 30 | 47 | 30 | 47 | 30 | 61 | - | 45 | - | 43 | |
| | | | | Quixadá | - | - | - | - | - | - | - | - | - | - | 30 | 28 | - | 21 | |
| | | | | Quixeramobim - UAB | - | - | 30 | 30 | - | 57 | 30 | 57 | 30 | 75 | 30 | 91 | - | 70 | |
| Tauá | - | - | 30 | 15 | 30 | 45 | 30 | 45 | - | 35 | - | 25 | - | 24 | | | | | |
| SUBTOTAL | | | | | - | - | 240 | 169 | 210 | 407 | 240 | 409 | 180 | 442 | 200 | 512 | - | 409 | |
| 111 | 145F14 | 100376 | Letras/Inglês (Licenciatura) | Aracati | 30 | 23 | 30 | 30 | 30 | 58 | 30 | 57 | 30 | 60 | 30 | 70 | - | 42 | |
| | | | | Barbalha | 30 | 19 | - | - | - | - | - | - | - | - | - | - | - | - | - |
| | | | | Beberibe | - | - | 30 | 30 | 30 | 59 | 30 | 60 | 30 | 59 | 30 | 66 | - | 50 | |
| | | | | Brejo Santo | - | - | 30 | 30 | 30 | 59 | 30 | 60 | 30 | 54 | 30 | 55 | - | 36 | |
| | | | | Caucaia - Flávio Marclio | - | - | 30 | 30 | 30 | 52 | 30 | 69 | 30 | 57 | 30 | 73 | - | 51 | |
| | | | | Caucaia - FECET | - | - | 30 | 30 | 30 | 69 | 30 | 53 | - | 41 | - | 25 | - | 17 | |
| | | | | Caucaia - Rubens Vaz | - | - | 30 | 30 | 30 | 58 | 30 | 59 | 30 | 72 | - | 45 | - | 34 | |
| | | | | Itapipoca | - | - | 30 | 30 | 30 | 60 | 30 | 60 | 30 | 64 | 30 | 73 | - | 55 | |
| | | | | Maranguape | - | - | 30 | 30 | 30 | 60 | 30 | 61 | 30 | 66 | 30 | 79 | - | 57 | |
| | | | | Meruoca | 36 | 36 | 30 | 30 | 30 | 62 | 30 | 70 | 30 | 63 | 30 | 74 | - | 48 | |
| | | | | Piquet Carneiro | - | - | 30 | 30 | 30 | 61 | 30 | 60 | 30 | 73 | 30 | 61 | - | 37 | |
| | | | | Quiterianópolis | - | - | - | - | - | - | - | - | - | - | 30 | 30 | - | - | |
| | | | | Quixadá | 50 | 50 | 30 | 24 | 30 | 83 | 30 | 88 | 30 | 80 | 30 | 67 | - | 48 | |
| SUBTOTAL | | | | | 146 | 128 | 330 | 324 | 330 | 681 | 330 | 697 | 300 | 689 | 300 | 718 | - | 475 | |

FONTE: UFC VIRTUAL, 2013.

TABELA 7.2 - VAGAS OFERTADAS E MATRICULADOS NOS CURSOS POR PÓLOS - 2007 A 2013

| CÓDIGO | | | CURSO | PÓLOS | 2007 | | 2008 | | 2009 | | 2010 | | 2011 | | 2012 | | 2013 | |
|-------------------------|--------|--------|------------------------------------|---------------------------|------------|------------|------------|------------|------------|--------------|------------|--------------|------------|--------------|------------|--------------|----------|------------|
| UFC | OCDE | INEP | | | OFERTAS | MATR. | OFERTAS | MATR. | OFERTAS | MATR. | OFERTAS | MATR. | OFERTAS | MATR. | OFERTAS | MATR. | OFERTAS | MATR. |
| 110 | 145F15 | 100375 | Letras/Português (Licenciatura) | Aracati | 30 | 30 | 30 | 30 | 30 | 88 | 30 | 91 | 30 | 79 | 30 | 72 | - | 54 |
| | | | | Aracoiaba | 30 | 30 | 30 | 30 | 30 | 86 | 30 | 90 | 30 | 91 | 30 | 95 | - | 59 |
| | | | | Barbalha | 30 | 30 | 30 | 30 | 30 | 87 | 30 | 88 | 30 | 87 | 30 | 85 | - | 60 |
| | | | | Camocim | - | - | 30 | 30 | 30 | 60 | 30 | 60 | 30 | 80 | 30 | 94 | - | 80 |
| | | | | Caucaia - Flávio Marcílio | - | - | 30 | 30 | 30 | 98 | - | - | 30 | 99 | 30 | 113 | - | 81 |
| | | | | Caucaia - Rubens Vaz | 26 | 26 | 30 | 30 | 30 | 79 | 30 | 60 | 30 | 81 | 30 | 83 | - | 56 |
| | | | | Caucaia - FECET | 50 | 50 | - | - | - | - | 30 | 85 | - | - | - | - | - | - |
| | | | | Ipueiras | - | - | 30 | 30 | 30 | 61 | 30 | 110 | - | 35 | - | 32 | - | 28 |
| | | | | Itapipoca | - | - | 30 | 30 | 30 | 60 | 30 | 60 | 30 | 76 | 30 | 89 | - | 72 |
| | | | | Maranguape | - | - | - | - | 30 | 35 | 30 | 35 | 30 | 44 | 30 | 67 | - | 51 |
| | | | | Meruoca | 36 | 36 | 30 | 23 | 30 | 73 | 30 | 90 | 30 | 80 | 30 | 92 | - | 76 |
| | | | | Quiterianópolis | - | - | - | - | - | - | - | - | - | - | 30 | 22 | - | 13 |
| | | | | Quixeramobim - FATEC | 30 | 30 | 30 | 30 | 30 | 80 | 30 | 83 | 30 | 92 | - | 67 | - | 35 |
| | | | | Russas | 30 | 30 | 30 | 30 | 30 | 88 | 30 | 90 | 30 | 88 | 30 | 97 | - | 65 |
| São Gonçalo do Amarante | 30 | 30 | 30 | 30 | 30 | 89 | 30 | 90 | 30 | 99 | 30 | 110 | - | 72 | | | | |
| Tauá | - | - | 30 | 30 | 30 | 60 | 30 | 60 | - | 49 | - | 43 | - | 41 | | | | |
| Ubajara | 30 | 30 | 30 | 30 | 30 | 88 | 30 | 86 | 30 | 100 | 30 | 113 | - | 81 | | | | |
| SUBTOTAL | | | | | 322 | 322 | 420 | 413 | 450 | 1.132 | 450 | 1.178 | 390 | 1.180 | 390 | 1.274 | - | 924 |
| 108 | 145F18 | 100369 | Matemática (Licenciatura) | Aracati | - | - | 30 | 23 | 30 | 48 | 30 | 45 | 30 | 54 | 30 | 46 | - | 23 |
| | | | | Aracoiaba | - | - | 30 | 30 | 30 | 61 | 30 | 60 | 30 | 66 | 30 | 75 | - | 53 |
| | | | | Beberibe | - | - | 30 | 30 | 30 | 55 | 30 | 56 | 30 | 67 | 30 | 85 | - | 65 |
| | | | | Brejo Santo | - | - | 30 | 18 | 30 | 41 | 30 | 41 | 30 | 47 | 25 | 58 | - | 36 |
| | | | | Caucaia - Flávio Marcílio | - | - | 30 | 30 | 30 | 94 | 30 | 101 | 30 | 96 | 30 | 113 | - | 67 |
| | | | | Caucaia - FECET | 50 | 50 | - | - | 30 | 34 | 30 | 32 | - | 26 | - | 17 | - | 14 |
| | | | | Ipueiras | - | - | 30 | 30 | 30 | 60 | 30 | 60 | - | 36 | - | 31 | - | 21 |
| | | | | Maranguape | - | - | 30 | 30 | 30 | 56 | 30 | 60 | 60 | 94 | 50 | 118 | - | 81 |
| | | | | Quiterianópolis | - | - | 30 | 27 | 30 | 55 | 30 | 55 | 30 | 65 | 30 | 87 | - | 65 |
| | | | | Quixadá | - | - | 30 | 8 | 30 | 33 | 30 | 34 | 30 | 49 | 30 | 58 | - | 42 |
| | | | | Russas | - | - | 30 | 24 | 30 | 53 | 30 | 54 | 30 | 61 | 30 | 58 | - | 49 |
| | | | | São Gonçalo do Amarante | - | - | - | - | - | - | - | 1 | - | - | - | - | - | - |
| SUBTOTAL | | | | | 50 | 50 | 300 | 250 | 330 | 590 | 330 | 599 | 300 | 661 | 285 | 746 | - | 516 |

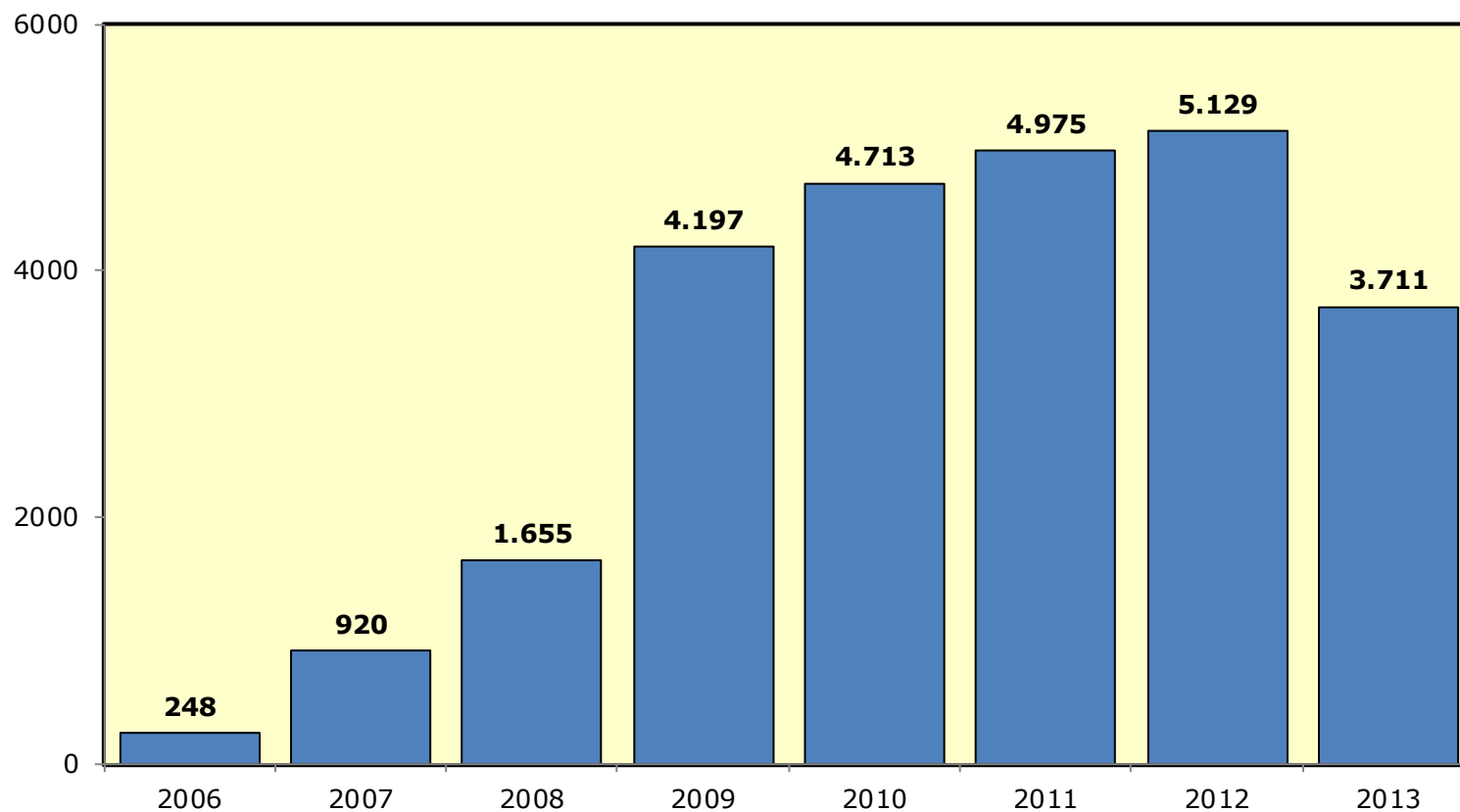
FONTE: UFCVIRTUAL, 2013.

TABELA 7.2 - VAGAS OFERTADAS E MATRICULADOS NOS CURSOS POR PÓLOS - 2007 A 2013

| CÓDIGO | | | CURSO | PÓLOS | 2007 | | 2008 | | 2009 | | 2010 | | 2011 | | 2012 | | 2013 | |
|-------------------------|--------|---------|--------------------------|----------------------|------------|------------|--------------|--------------|--------------|--------------|--------------|--------------|--------------|--------------|--------------|--------------|------------|--------------|
| UFC | OCDE | INEP | | | OFERTAS | MATR. | OFERTAS | MATR. | OFERTAS | MATR. | OFERTAS | MATR. | OFERTAS | MATR. | OFERTAS | MATR. | OFERTAS | MATR. |
| 109 | 145F21 | 100367 | Química (Licenciatura) | Aracati | 30 | 21 | 30 | 14 | 30 | 46 | 30 | 45 | 30 | 37 | 20 | 39 | - | 23 |
| | | | | Aracoiaba | 30 | 30 | 30 | 29 | 30 | 75 | 30 | 76 | 30 | 55 | 30 | 70 | - | 48 |
| | | | | Barbalha | 30 | 23 | 30 | 24 | 30 | 50 | 30 | 53 | 30 | 45 | 25 | 51 | - | 18 |
| | | | | Brejo Santo | - | - | 30 | 12 | 30 | 22 | 30 | 22 | 30 | 25 | - | 18 | - | 15 |
| | | | | Camocim | - | - | 30 | 30 | 30 | 53 | 30 | 55 | - | 37 | - | 32 | - | 31 |
| | | | | Campos Sales | - | - | 30 | 21 | 30 | 21 | - | 16 | 30 | 14 | - | 7 | - | 6 |
| | | | | Caucaia - FECET | 50 | 47 | 30 | 30 | 30 | 104 | 30 | 104 | - | 53 | - | 33 | - | 21 |
| | | | | Jaguaribe | - | - | 30 | 12 | 30 | 25 | 30 | 25 | 30 | 25 | - | 17 | - | 17 |
| | | | | Quiterianópolis | - | - | 30 | 17 | 30 | 32 | 30 | 31 | - | 20 | - | 16 | - | 16 |
| | | | | Quixeramobim - FATEC | 30 | 16 | 30 | 16 | 30 | 32 | 30 | 35 | 30 | 37 | - | 20 | - | 8 |
| Russas | 30 | 30 | 30 | 13 | 30 | 55 | 30 | 58 | - | 25 | - | 15 | - | 8 | | | | |
| São Gonçalo do Amarante | 30 | 26 | 30 | 26 | 30 | 64 | 30 | 71 | 30 | 64 | 30 | 76 | - | 56 | | | | |
| SUBTOTAL | | | | | 230 | 193 | 360 | 244 | 360 | 579 | 330 | 591 | 240 | 437 | 105 | 394 | - | 267 |
| 118 | - | 1160850 | Pedagogia (Licenciatura) | Aracati | - | - | - | - | - | - | - | 35 | 28 | - | 20 | - | 14 | |
| | | | | Aracoiaba | - | - | - | - | - | - | - | - | - | - | - | - | - | 18 |
| | | | | Caucaia - Rubens Vaz | - | - | - | - | - | - | - | - | 35 | 34 | - | 22 | - | 19 |
| | | | | Juazeiro do Norte | - | - | - | - | - | - | - | - | 35 | 35 | - | 25 | - | 21 |
| | | | | Meruoca | - | - | - | - | - | - | - | - | 35 | 26 | - | 19 | - | 15 |
| | | | | Russas | - | - | - | - | - | - | - | - | 35 | 35 | - | 31 | - | 26 |
| | | | | Ubajara | - | - | - | - | - | - | - | - | 35 | 19 | - | 14 | - | 11 |
| SUBTOTAL | | | | | - | - | - | - | - | - | - | 210 | 177 | - | 131 | - | 124 | |
| TOTAL | | | | | 998 | 920 | 2.100 | 1.655 | 2.130 | 4.197 | 2.530 | 4.713 | 2.300 | 4.975 | 1.720 | 5.129 | - | 3.711 |

FONTE: UFC VIRTUAL, 2013.

GRÁFICO 7.1 - EVOLUÇÃO DOS ALUNOS MATRICULADOS 2006 A 2013



FONTE: ELABORADO PELA COORDENADORIA DE PLANEJAMENTO E GESTÃO ESTRATÉGICA-CPE, 2013.

TABELA 7.3 - RELAÇÃO DOS LABORATÓRIOS POR PÓLOS EM 2013

| CÓDIGO INEP | PÓLOS/UAB | TIPO | MUNICÍPIO | UF | CEP | LABORATÓRIO | | |
|-------------|-------------|------------------|-------------|-------|----------|-------------|----------------|------------|
| | | | | | | CÓDIGO | NOME | CAPACIDADE |
| 26821 | ARACATI | Apoio Presencial | ARACATI | CEARÁ | 62800000 | 20 | Biologia Geral | 20 |
| | | | | | | 82 | Física | 20 |
| | | | | | | 113 | Informática | 30 |
| | | | | | | 172 | Química | 20 |
| | | | | | | 149 | Multimídia | 45 |
| 26822 | ARACOIABA | Apoio Presencial | ARACOIABA | CEARÁ | 62750000 | 20 | Biologia Geral | 20 |
| | | | | | | 82 | Física | 20 |
| | | | | | | 113 | Informática | 30 |
| | | | | | | 172 | Química | 20 |
| | | | | | | 149 | Multimídia | 45 |
| 26836 | BARBALHA | Apoio Presencial | BARBALHA | CEARÁ | 63180000 | 20 | Biologia Geral | 20 |
| | | | | | | 82 | Física | 20 |
| | | | | | | 113 | Informática | 30 |
| | | | | | | 172 | Química | 20 |
| 82700 | BEBERIBE | Apoio Presencial | BEBERIBE | CEARÁ | 62840000 | 20 | Biologia Geral | 20 |
| | | | | | | 82 | Física | 20 |
| | | | | | | 113 | Informática | 30 |
| | | | | | | 172 | Química | 20 |
| | | | | | | 149 | Multimídia | 45 |
| 82701 | BREJO SANTO | Apoio Presencial | BREJO SANTO | CEARÁ | 63260000 | 20 | Biologia Geral | 20 |
| | | | | | | 82 | Física | 20 |
| | | | | | | 113 | Informática | 30 |
| | | | | | | 172 | Química | 20 |
| | | | | | | 149 | Multimídia | 45 |

FONTE: UFC VIRTUAL, 2013.

TABELA 7.3 - RELAÇÃO DOS LABORATÓRIOS POR PÓLOS EM 2013

| CÓDIGO INEP | PÓLOS/UAB | TIPO | MUNICÍPIO | UF | CEP | LABORATÓRIO | | |
|-------------|--------------------------|------------------|--------------|-------|----------|-------------|----------------|------------|
| | | | | | | CÓDIGO | NOME | CAPACIDADE |
| 26856 | CAMOCIM | Apoio Presencial | CAMOCIM | CEARÁ | 62400000 | 20 | Biologia Geral | 20 |
| | | | | | | 82 | Física | 20 |
| | | | | | | 113 | Informática | 30 |
| | | | | | | 172 | Química | 20 |
| 82766 | CAMPOS SALES | Apoio Presencial | CAMPOS SALES | CEARÁ | 63150000 | 20 | Biologia Geral | 20 |
| | | | | | | 82 | Física | 20 |
| | | | | | | 113 | Informática | 20 |
| | | | | | | 172 | Química | 20 |
| 26631 | CAUCAIA - FECET | Apoio Presencial | CAUCAIA | CEARÁ | 61600000 | 20 | Biologia Geral | 20 |
| | | | | | | 82 | Física | 20 |
| | | | | | | 113 | Informática | 30 |
| | | | | | | 172 | Química | 20 |
| 27044 | CAUCAIA - FLÁVIO PORTELA | Apoio Presencial | CAUCAIA | CEARÁ | 61602120 | 113 | Informática | 30 |
| 82796 | CAUCAIA - JUREMA | Apoio Presencial | CAUCAIA | CEARÁ | 61600000 | 113 | Informática | 30 |
| 84286 | FORTALEZA - IMPARH | Apoio Presencial | FORTALEZA | CEARÁ | 60040260 | 149 | Multimídia | 30 |
| 82801 | IPUEIRAS | Apoio Presencial | IPUEIRAS | CEARÁ | 62230000 | 113 | Informática | 30 |
| 82803 | ITAPIPOCA | Apoio Presencial | ITAPIPOCA | CEARÁ | 62500000 | 113 | Informática | 30 |

FONTE: UFC VIRTUAL, 2013.

TABELA 7.3 - RELAÇÃO DOS LABORATÓRIOS POR PÓLOS EM 2013

| CÓDIGO INEP | PÓLOS/UAB | TIPO | MUNICÍPIO | UF | CEP | LABORATÓRIO | | |
|-------------|-------------------|------------------|-------------------|-------|----------|-------------|----------------|------------|
| | | | | | | CÓDIGO | NOME | CAPACIDADE |
| 82703 | JAGUARIBE | Apoio Presencial | JAGUARIBE | CEARÁ | 63475000 | 113 | Informática | 30 |
| | | | | | | 149 | Multimídia | 45 |
| 84266 | JUAZEIRO DO NORTE | Apoio Presencial | JUAZEIRO DO NORTE | CEARÁ | 63040000 | - | - | - |
| | | | | | | 20 | Biologia Geral | 20 |
| | | | | | | 82 | Física | 20 |
| 82705 | MARANGUAPE | Apoio Presencial | MARANGUAPE | CEARÁ | 61940000 | 113 | Informática | 30 |
| | | | | | | 172 | Química | 20 |
| | | | | | | 113 | Informática | 30 |
| 26953 | MERUOCA | Apoio Presencial | MERUOCA | CEARÁ | 62130000 | 113 | Informática | 30 |
| | | | | | | 20 | Biologia Geral | 20 |
| 82707 | MISSÃO VELHA | Apoio Presencial | MISSÃO VELHA | CEARÁ | 63200000 | 82 | Física | 20 |
| | | | | | | 113 | Informática | 30 |
| | | | | | | 172 | Química | 20 |
| 82804 | ORÓS | Apoio Presencial | ORÓS | CEARÁ | 63520000 | 113 | Informática | 30 |
| | | | | | | 20 | Biologia Geral | 20 |
| | | | | | | 82 | Física | 20 |
| 82709 | PIQUET CARNEIRO | Apoio Presencial | PIQUET CARNEIRO | CEARÁ | 63605000 | 113 | Informática | 30 |
| | | | | | | 172 | Química | 20 |
| | | | | | | 149 | Multimídia | 45 |
| | | | | | | 113 | Informática | 30 |

FONTE: UFC VIRTUAL, 2013.

TABELA 7.3 - RELAÇÃO DOS LABORATÓRIOS POR PÓLOS EM 2013

| CÓDIGO INEP | PÓLOS/UAB | TIPO | MUNICÍPIO | UF | CEP | LABORATÓRIO | | |
|--------------|-------------------------|------------------|-------------------------|-------|----------|-------------|----------------|--------------|
| | | | | | | CÓDIGO | NOME | CAPACIDADE |
| 82805 | QUITERIANÓPOLIS | Apoio Presencial | QUITERIANÓPOLIS | CEARÁ | 63650000 | 113 | Informática | 30 |
| 26673 | QUIXADÁ | Apoio Presencial | QUIXADÁ | CEARÁ | 63900000 | 113 | Informática | 30 |
| | | | | | | 20 | Biologia Geral | 20 |
| | | | | | | 82 | Física | 20 |
| 26998 | QUIXERAMOBIM | Apoio Presencial | QUIXERAMOBIM | CEARÁ | 63800000 | 113 | Informática | 30 |
| | | | | | | 172 | Química | 20 |
| | | | | | | 149 | Multimídia | 45 |
| | | | | | | 20 | Biologia Geral | 20 |
| 82807 | QUIXERAMOBIM - FATEC | Apoio Presencial | QUIXERAMOBIM | CEARÁ | 63800000 | 82 | Física | 20 |
| | | | | | | 113 | Informática | 30 |
| | | | | | | 172 | Química | 20 |
| | | | | | | 20 | Biologia Geral | 20 |
| | | | | | | 82 | Física | 20 |
| 26741 | RUSSAS - Estadual | Apoio Presencial | RUSSAS | CEARÁ | 62900000 | 113 | Informática | 60 |
| | | | | | | 172 | Química | 20 |
| | | | | | | 149 | Multimídia | 45 |
| | | | | | | 20 | Biologia Geral | 20 |
| | | | | | | 82 | Física | 20 |
| 27037 | SÃO GONÇALO DO AMARANTE | Apoio Presencial | SÃO GONÇALO DO AMARANTE | CEARÁ | 62670000 | 113 | Informática | 30 |
| | | | | | | 172 | Química | 20 |
| | | | | | | 149 | Multimídia | 45 |
| 84267 | SOBRAL | Apoio Presencial | SOBRAL | CEARÁ | 62040730 | 149 | Multimídia | 64 |
| 82808 | TAUÁ | Apoio Presencial | TAUÁ | CEARÁ | 63660000 | 113 | Informática | 30 |
| 82810 | UBAJARA | Apoio Presencial | UBAJARA | CEARÁ | 62350000 | 113 | Informática | 50 |
| TOTAL | | | | | | | | 2.219 |

FONTES: UFC VIRTUAL, 2013.

TABELA 7.4 - RELAÇÃO DAS BIBLIOTECAS POR PÓLOS - 2012 A 2013

| ANO | CÓDIGO | PÓLOS | ASSENTOS DISPONÍVEIS | EMPRÉSTIMO DOMICILIAR | CAPACITADOS ¹ | ACERVO |
|--------------|--------|--------------------------|-------------------------|--------------------------|--------------------------|---------------|
| 2012 | 7482 | Aracati | 45 | 960 | 233 | 1.406 |
| | 7485 | Aracoiaba | 25 | 480 | 240 | 720 |
| | 7476 | Barbalha | 20 | 498 | 124 | 254 |
| | 7479 | Beberibe | 32 | 524 | 202 | 2.468 |
| | 7503 | Brejo Santo | 20 | 320 | 403 | 73 |
| | 7802 | Camocim | 20 | 850 | 210 | 165 |
| | 7792 | Campo Sales | 12 | 400 | 60 | 915 |
| | 7464 | Caucaia - Flávio Portela | 30 | 480 | 120 | 1.075 |
| | - | Caucaia - Jurema | 4 | 240 | 200 | 2.400 |
| | 7806 | Caucaia - FECET | 20 | 220 | 240 | 1.226 |
| | 7823 | Ipueiras | 16 | 270 | 90 | 66 |
| | 7824 | Itapipoca | 40 | 320 | 100 | 1.356 |
| | 7511 | Maranguape | 30 | 300 | - | 55 |
| | 7808 | Meruoca | 8 | 71 | 55 | 1.878 |
| | 7514 | Missão Velha | 10 | 329 | 68 | 818 |
| | - | Piquet Carneiro | 25 | 40 | 60 | 600 |
| | - | Quiterianópolis | 12 | 450 | 1 | 450 |
| | 7810 | Orós | 15 | 80 | 137 | 950 |
| | 7807 | Quixadá | 30 | 780 | 290 | 999 |
| | 7474 | Quixeramobim | 42 | 2.840 | 1.434 | 4.232 |
| | 7831 | Quixeramobim - FATEC | 16 | 230 | 60 | 67 |
| | 7448 | Russas | 25 | 548 | 137 | 241 |
| | 7472 | São Gonçalo do Amarante | 50 | 1.004 | 251 | 260 |
| | 13818 | Sobral | 25 | 800 | 75 | 4.000 |
| | 7833 | Tauá | 24 | 412 | 150 | 112 |
| | 7834 | Ubajara | 12 | 920 | 45 | 2.035 |
| TOTAL | | | 608 | 14.366 | 4.985 | 28.821 |

TABELA 7.4 - RELAÇÃO DAS BIBLIOTECAS POR PÓLOS - 2012 A 2013

| ANO | CÓDIGO | PÓLOS | ASSENTOS DISPONÍVEIS | EMPRÉSTIMO DOMICILIAR | CAPACITADOS ¹ | ACERVO | |
|------|--------------|--------------------------|-------------------------|--------------------------|--------------------------|--------------|---------------|
| 2013 | 7482 | Aracati | 45 | 960 | 233 | 1406 | |
| | 7485 | Aracoiaba | 25 | 485 | 240 | 687 | |
| | 7476 | Barbalha | 20 | 209 | 124 | 456 | |
| | 7479 | Beberibe | 32 | 524 | 202 | 2468 | |
| | 7503 | Brejo Santo | 20 | 320 | 403 | 73 | |
| | 7802 | Camocim | 20 | 550 | 120 | 1413 | |
| | 7792 | Campo Sales | 12 | 350 | 60 | 915 | |
| | 7464 | Caucaia - Flávio Portela | 30 | 480 | 120 | 1010 | |
| | - | Caucaia - Jurema | 4 | 240 | 200 | 2.400 | |
| | 7806 | Caucaia - FECET | 20 | 220 | 240 | 1226 | |
| | 7823 | Ipueiras | 16 | 270 | 90 | 66 | |
| | 7824 | Itapipoca | 40 | 320 | 100 | 1356 | |
| | 7511 | Maranguape | 30 | 300 | - | 55 | |
| | 7808 | Meruoca | 8 | 71 | 55 | 1878 | |
| | 7514 | Missão Velha | 10 | 329 | 68 | 818 | |
| | 7810 | Orós | 25 | 40 | 60 | 600 | |
| | - | Piquet Carneiro | 12 | 450 | 1 | 450 | |
| | - | Quiterianópolis | 15 | 80 | 137 | 950 | |
| | 7807 | Quixadá | 20 | 680 | 190 | 942 | |
| | 7474 | Quixeramobim | 42 | 2840 | 1434 | 4232 | |
| | 7831 | Quixeramobim - FATEC | 16 | 230 | 60 | 67 | |
| | 7448 | Russas | 25 | 460 | 137 | 2375 | |
| | 7472 | São Gonçalo do Amarante | 50 | 1004 | 251 | 260 | |
| | 13818 | Sobral | 20 | 800 | 75 | 250 | |
| | 7833 | Tauá | 24 | 412 | 150 | 112 | |
| | 7834 | Ubajara | 12 | 920 | 45 | 2035 | |
| | TOTAL | | | 593 | 13.544 | 4.795 | 28.500 |



**COORDENADORIA
DE ASSUNTOS
INTERNACIONAIS**

8

COORDENADORIA DE ASSUNTOS INTERNACIONAIS

TABELA 8.1 - ALUNOS ESTRANGEIROS NA UFC (PEC-G) - 2001 A 2013

| PAÍS | UNIDADE ACADÊMICA | 2001 | 2002 | 2003 | 2004 | 2005 | 2006 | 2007 | 2008 | 2009 | 2010 | 2011 | 2012 | 2013 | TOTAL | |
|-------------------|-------------------|----------|------|----------|------|----------|----------|-----------|-----------|-----------|-----------|-----------|-----------|-----------|------------|----------|
| Angola | CT | - | - | - | - | - | - | - | - | 2 | 2 | 2 | 2 | - | 8 | |
| | CC | - | - | - | - | - | - | - | - | - | - | - | 1 | - | 1 | |
| | CH | - | - | - | - | - | - | - | - | - | 1 | 2 | 2 | - | 5 | |
| | FEAACS | - | - | - | - | - | - | - | - | - | - | 1 | 1 | - | 2 | |
| | FFOE | - | - | - | - | - | - | 1 | 1 | - | - | - | 1 | - | 3 | |
| | FE | - | - | - | - | - | - | - | - | - | - | 1 | 1 | 1 | - | 3 |
| | FM | - | - | - | - | - | - | - | - | - | 1 | 1 | 2 | 2 | 1 | 7 |
| SUBTOTAL | | - | - | - | - | - | - | 1 | 1 | 3 | 5 | 8 | 10 | 1 | 29 | |
| Barbados | FM | - | - | - | - | - | - | - | 1 | 1 | 1 | 1 | 1 | 1 | 6 | |
| SUBTOTAL | | - | - | - | - | - | - | - | 1 | 1 | 1 | 1 | 1 | 1 | 6 | |
| Cabo Verde | CC | - | - | - | - | - | 2 | 2 | 5 | 4 | 3 | 3 | 3 | 2 | 24 | |
| | CH | 1 | - | - | - | 1 | 3 | 3 | 9 | 8 | 9 | 6 | 4 | - | 44 | |
| | CT | - | - | - | - | 1 | - | 3 | 7 | 10 | 16 | 18 | 18 | 2 | 75 | |
| | FD | - | - | - | - | - | - | - | 2 | 3 | 4 | 4 | 4 | - | 17 | |
| | FE | - | - | 1 | - | - | - | - | 1 | 3 | 1 | 1 | 1 | - | 8 | |
| | FM | - | - | 1 | - | - | 1 | 2 | 4 | 5 | 8 | 9 | 10 | - | 40 | |
| | FEAACS | - | - | 1 | - | - | 1 | 3 | 8 | 5 | 10 | 10 | 9 | 2 | 49 | |
| FFOE | - | - | 1 | - | - | 2 | 1 | 9 | 10 | 11 | 11 | 8 | - | 53 | | |
| SUBTOTAL | | 1 | - | 4 | - | 2 | 9 | 14 | 45 | 48 | 62 | 62 | 57 | 6 | 310 | |
| Colômbia | FM | - | - | - | - | - | - | - | 1 | 1 | 1 | 1 | 1 | - | 5 | |
| SUBTOTAL | | - | - | - | - | - | - | - | 1 | 1 | 1 | 1 | 1 | - | 5 | |
| Cuba | FM | - | - | - | - | - | - | - | - | - | - | - | - | 1 | 1 | |
| SUBTOTAL | | - | - | - | - | - | - | - | - | - | - | - | - | 1 | 1 | |
| Equador | CH | - | - | - | - | - | - | - | - | - | - | - | 1 | - | 1 | |
| SUBTOTAL | | - | - | - | - | - | - | - | - | - | - | - | 1 | - | 1 | |

FONTE: COORDENADORIA DE ASSUNTOS INTERNACIONAIS (CAI), 2001 A 2013.

NOTA: O PROGRAMA ESTUDANTES-CONVÊNIO DE GRADUAÇÃO PEC-G, ORIGINÁRIOS DA ÁFRICA E DA AMÉRICA LATINA.

TABELA 8.1 - ALUNOS ESTRANGEIROS NA UFC (PEC-G) - 2001 A 2013

| PAÍS | UNIDADE ACADÊMICA | 2001 | 2002 | 2003 | 2004 | 2005 | 2006 | 2007 | 2008 | 2009 | 2010 | 2011 | 2012 | 2013 | TOTAL | |
|-----------------|-------------------|----------|----------|----------|----------|----------|----------|----------|-----------|-----------|-----------|-----------|-----------|----------|------------|----------|
| Guiné Bissau | CC | - | - | - | 1 | 1 | - | - | 4 | 6 | 8 | 10 | 10 | 1 | 41 | |
| | CCA | - | 1 | 1 | 1 | 1 | 1 | 1 | 4 | 6 | 5 | 5 | 6 | - | 32 | |
| | CH | - | - | 3 | - | 3 | 2 | 1 | 10 | 8 | 10 | 8 | 10 | - | 55 | |
| | CT | 1 | - | 2 | - | - | - | - | 1 | 1 | 2 | 3 | 4 | - | 14 | |
| | FD | - | - | 2 | - | - | 1 | - | 2 | 1 | 1 | 1 | - | - | 8 | |
| | FE | - | - | - | - | - | 1 | - | 1 | 1 | 1 | 1 | - | - | 5 | |
| | FM | - | - | - | 1 | - | - | - | - | - | - | 1 | 1 | 1 | - | 4 |
| | FEAACS | 3 | 2 | 1 | - | 2 | 3 | - | 5 | 5 | 4 | 5 | 2 | - | 32 | |
| | FFOE | - | - | - | - | 1 | - | - | 2 | 3 | 1 | 2 | 1 | - | 10 | |
| | ICA | - | - | - | - | - | - | - | - | - | 1 | - | - | - | - | 1 |
| | C. de Sobral | - | - | - | - | - | - | - | - | - | - | 2 | 3 | - | 5 | |
| SUBTOTAL | | 4 | 3 | 9 | 3 | 8 | 8 | 2 | 29 | 32 | 33 | 38 | 37 | 1 | 207 | |
| Haiti | FFOE | - | - | - | - | - | - | - | 1 | 1 | 1 | 1 | - | - | 4 | |
| | FM | - | - | - | - | - | - | - | 1 | - | - | - | - | - | 1 | |
| SUBTOTAL | | - | - | - | - | - | - | - | 2 | 1 | 1 | 1 | - | - | 5 | |
| Moçambique | CCA | - | - | - | - | - | - | - | - | - | - | - | 1 | - | 1 | |
| | FM | - | - | - | - | - | - | - | - | - | - | - | - | - | - | |
| SUBTOTAL | | - | - | - | - | - | - | - | - | - | - | - | 1 | - | 1 | |
| Nigéria | FM | - | - | - | - | - | - | - | 1 | 1 | 1 | 1 | 1 | - | 5 | |
| SUBTOTAL | | - | - | - | - | - | - | - | 1 | 1 | 1 | 1 | 1 | - | 5 | |
| Panamá | FFOE | - | - | - | - | - | 1 | - | 1 | 1 | 1 | 1 | 1 | - | 6 | |
| SUBTOTAL | | - | - | - | - | - | 1 | - | 1 | 1 | 1 | 1 | 1 | - | 6 | |
| Paraguai | CC | - | - | - | - | - | - | - | 1 | - | - | - | - | - | 1 | |
| | CCA | - | - | - | - | - | 1 | - | - | - | - | - | - | - | 1 | |
| | FM | - | - | 1 | - | - | - | - | 3 | 3 | 2 | 4 | 4 | - | 17 | |
| | FEAACS | - | - | - | - | 1 | - | - | 1 | - | - | - | - | - | 2 | |
| | FFOE | - | 1 | - | - | - | - | - | - | - | 1 | - | - | - | 2 | |
| | ICA | - | - | - | - | - | - | - | - | - | 1 | - | - | - | 1 | |
| SUBTOTAL | | - | 1 | 1 | - | 1 | 1 | - | 5 | 4 | 3 | 4 | 4 | - | 24 | |

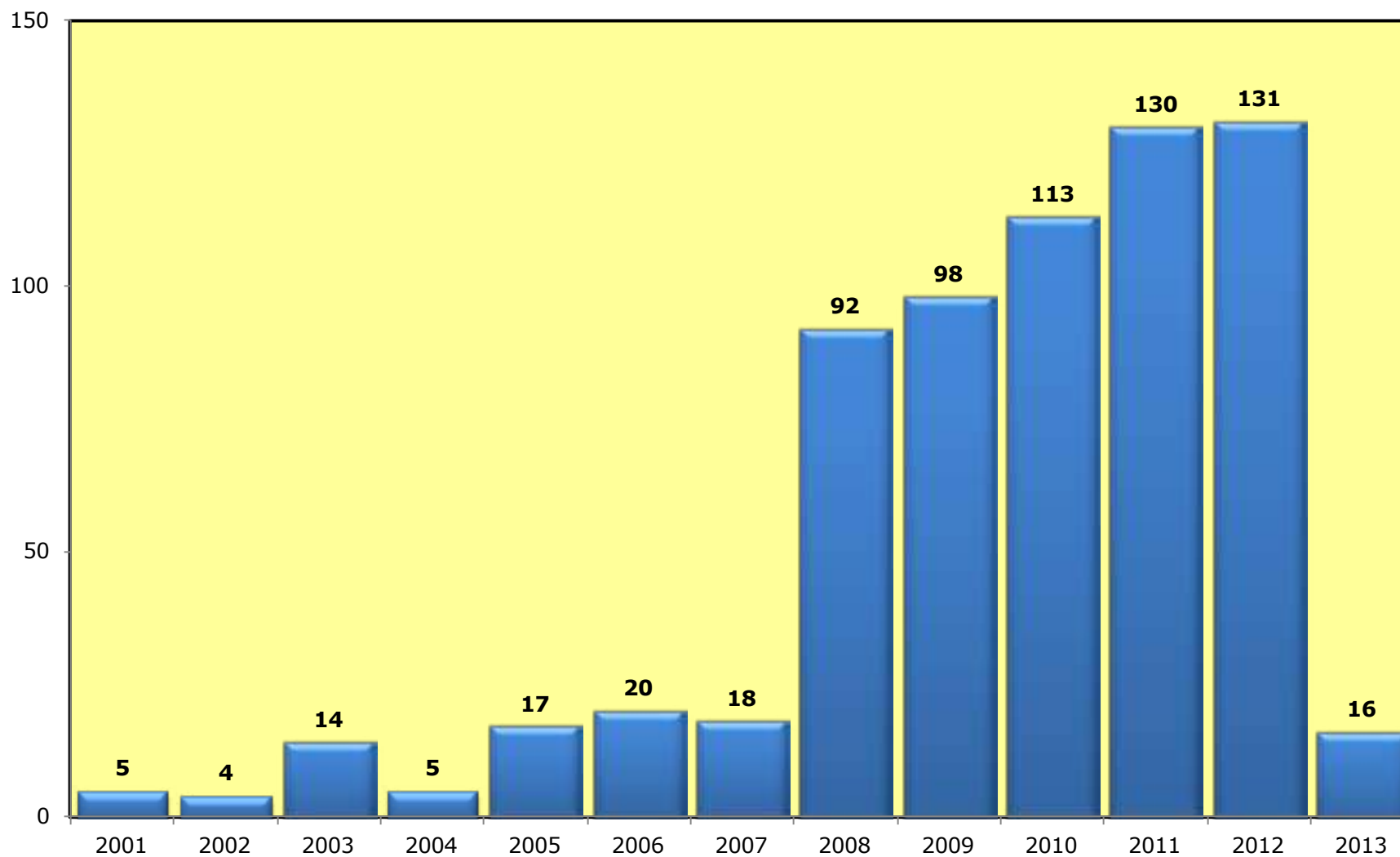
TABELA 8.1 - ALUNOS ESTRANGEIROS NA UFC (PEC-G) - 2001 A 2013

| PAÍS | UNIDADE ACADÊMICA | 2001 | 2002 | 2003 | 2004 | 2005 | 2006 | 2007 | 2008 | 2009 | 2010 | 2011 | 2012 | 2013 | TOTAL |
|---------------------------------------|-------------------|----------|----------|-----------|----------|-----------|-----------|-----------|-----------|-----------|------------|------------|------------|-----------|------------|
| Peru | FM | - | - | - | - | 1 | - | - | - | - | - | - | - | 1 | 2 |
| SUBTOTAL | | - | - | - | - | 1 | - | - | - | - | - | - | - | 1 | 2 |
| Quênia | FM | - | - | - | - | - | - | 1 | 1 | 1 | 1 | 1 | 1 | - | 6 |
| SUBTOTAL | | - | - | - | - | - | - | 1 | 1 | 1 | 1 | 1 | 1 | - | 6 |
| República Democrática do Congo | Eng. Teleinf. | - | - | - | - | - | - | - | - | - | - | 1 | 1 | - | 2 |
| | Eng. Civil | - | - | - | - | - | - | - | - | - | - | - | 1 | - | 1 |
| | Enfermagem | - | - | - | - | - | - | - | - | - | - | 1 | 1 | - | 2 |
| | FM | - | - | - | - | - | - | - | 1 | 3 | 3 | 3 | 5 | - | 15 |
| | Odontologia | - | - | - | - | - | - | - | - | - | - | - | 1 | - | 1 |
| SUBTOTAL | | - | - | - | - | - | - | - | - | - | - | 5 | 9 | - | 14 |
| São Tomé e Príncipe | CC | - | - | - | - | 2 | - | - | 2 | 2 | 2 | 2 | - | - | 10 |
| | CCA | - | - | - | - | 1 | - | - | 1 | 1 | 1 | 1 | 2 | - | 7 |
| | CT | - | - | - | 1 | 1 | - | - | 1 | 2 | 1 | 1 | 1 | - | 8 |
| | FD | - | - | - | 1 | - | - | - | 1 | - | - | 1 | 1 | - | 4 |
| | FM | - | - | - | - | - | 1 | - | - | - | - | 1 | 2 | - | 4 |
| | FEAACS | - | - | - | - | 1 | - | - | - | - | - | 1 | 1 | - | 3 |
| SUBTOTAL | | - | - | - | 2 | 5 | 1 | - | 5 | 5 | 4 | 7 | 7 | - | 36 |
| Timor Leste | CC | - | - | - | - | - | - | - | - | - | - | - | - | 1 | 1 |
| | FEAACS | - | - | - | - | - | - | - | - | - | - | - | - | 1 | 1 |
| | CT | - | - | - | - | - | - | - | - | - | - | - | - | 2 | 2 |
| SUBTOTAL | | - | - | - | - | - | - | - | - | - | - | - | - | 4 | 4 |
| Togo | CH | - | - | - | - | - | - | - | - | - | - | - | - | 1 | 1 |
| SUBTOTAL | | - | - | - | - | - | - | - | - | - | - | - | - | 1 | 1 |
| TOTAL | | 5 | 4 | 14 | 5 | 17 | 20 | 18 | 92 | 98 | 113 | 130 | 131 | 16 | 663 |

FONTE: COORDENADORIA DE ASSUNTOS INTERNACIONAIS (CAI), 2001 A 2013.

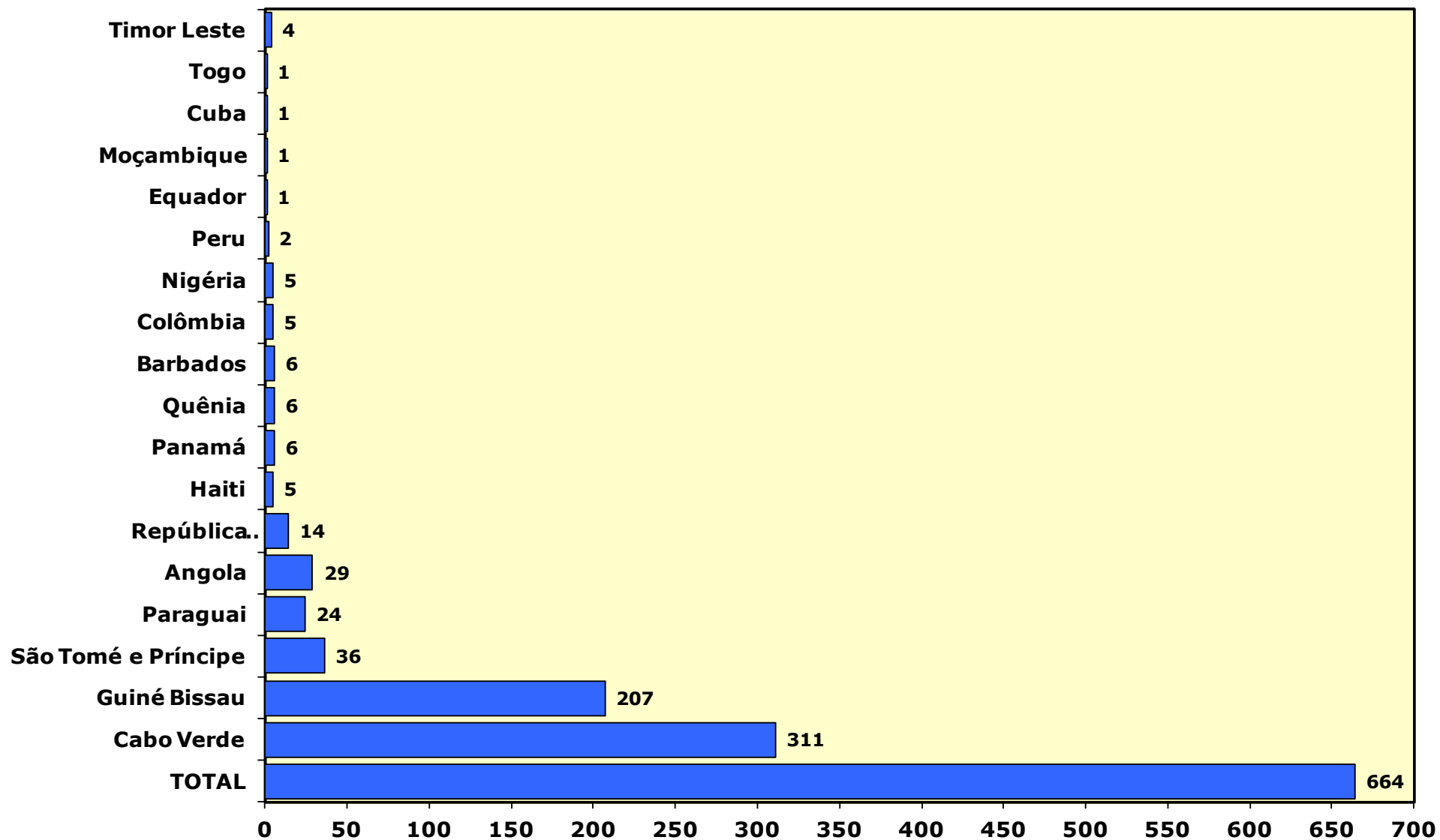
NOTA: O PROGRAMA ESTUDANTES-CONVÊNIO DE GRADUAÇÃO PEC-G, ORIGINÁRIOS DA ÁFRICA E DA AMÉRICA LATINA.

GRÁFICO 8.1 - EVOLUÇÃO DOS ALUNOS ESTRANGEIROS NA UFC (PROGRAMA PEC-G) - 2001 A 2013



FONTE: ELABORADA PELA COORDENADORIA DE ASSUNTOS INTERNACIONAIS – CAI, 2001 A 2013
NOTA: O PROGRAMA ESTUDANTES-CONVÊNIO DE GRADUAÇÃO PEC-G, ORIGINÁRIOS DA ÁFRICA E DA AMÉRICA LATINA.

GRÁFICO 8.2 - ALUNOS ESTRANGEIROS POR PAÍS DE ORIGEM - PROGRAMA PEC-G - 2000 A 2013



FONTE: ELABORADA PELA COORDENADORIA DE ASSUNTOS INTERNACIONAIS - CAI, 2000 A 2013

NOTA: O PROGRAMA ESTUDANTES-CONVÊNIO DE GRADUAÇÃO PEC-G, ORIGINÁRIOS DA ÁFRICA E DA AMÉRICA LATINA.

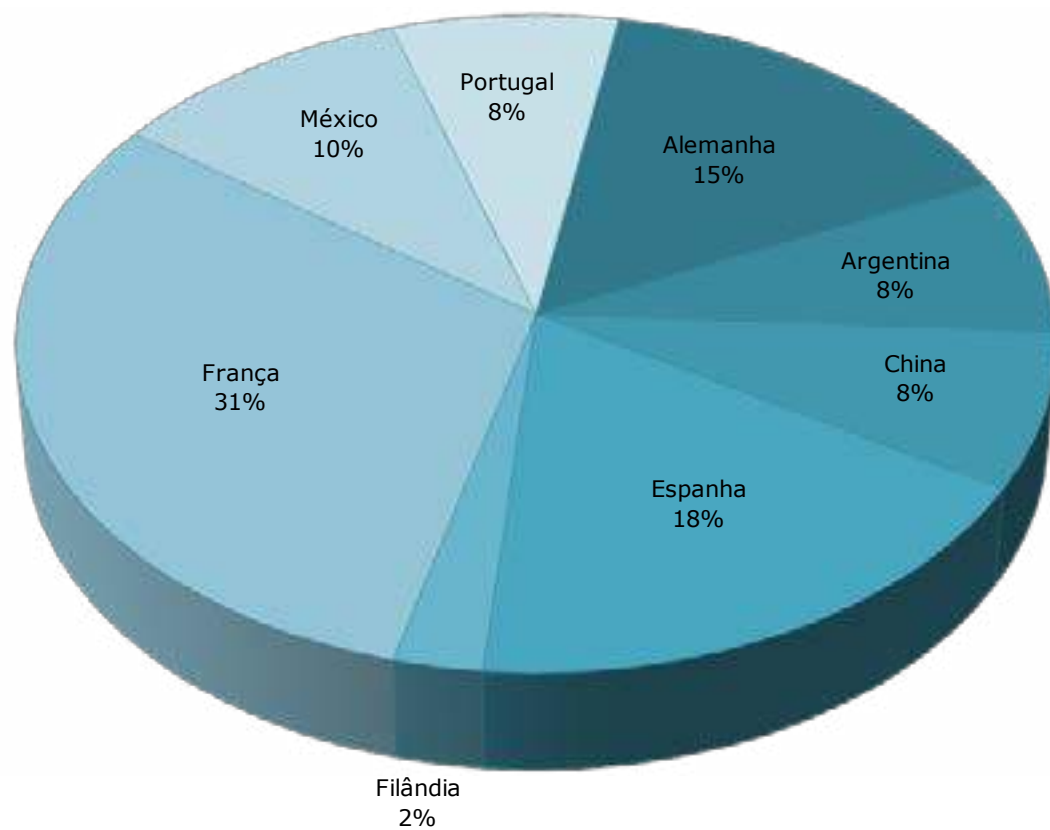
TABELA 8.2 - ALUNOS DA UFC NO EXTERIOR POR PAÍSES (MOBILIDADE ACADÊMICA) - 2003 A 2013

| PAÍSES | 2003 | 2004 | 2005 | 2006 | 2007 | 2008 | 2009 | 2010 | 2011 | 2012 | 2013 | TOTAL |
|---------------|-------------|-------------|-------------|-------------|-------------|-------------|-------------|-------------|-------------|-------------|-------------|--------------|
| Alemanha | - | 1 | 2 | 11 | 4 | 4 | 4 | 2 | 6 | 7 | 6 | 47 |
| Argentina | - | 2 | - | - | 2 | 2 | 8 | 2 | 13 | - | 3 | 32 |
| Canadá | - | - | - | - | - | - | - | - | 2 | - | - | 2 |
| China | - | - | - | - | - | - | - | - | 4 | - | 3 | 7 |
| Espanha | - | 3 | 10 | 29 | 32 | 52 | 31 | 32 | 29 | 22 | 7 | 247 |
| EUA | - | 2 | 3 | 9 | - | 15 | - | 1 | - | 1 | - | 31 |
| Finlândia | - | - | - | - | - | - | - | - | - | - | 1 | 1 |
| França | 1 | 4 | 22 | 31 | 19 | 12 | 12 | 6 | 8 | 1 | 12 | 128 |
| Itália | - | - | - | - | 1 | - | - | - | - | - | - | 1 |
| México | - | - | - | - | - | - | 1 | - | - | 5 | 4 | 10 |
| Portugal | 1 | 4 | 12 | 49 | 42 | 22 | 19 | 14 | 17 | 7 | 3 | 190 |
| TOTAL | 2 | 16 | 49 | 129 | 100 | 107 | 75 | 57 | 79 | 43 | 39 | 696 |

FONTE: COORDENADORIA DE ASSUNTOS INTERNACIONAIS – CAI, 2003 A 2013

NOTA: ESSES ALUNOS PARTICIPARAM DO PROGRAMA DE MOBILIDADE ACADÊMICA COM DURAÇÃO DE UM SEMESTRE OU DOIS SEMESTRES.

GRÁFICO 8.3 - DISTRIBUIÇÃO DOS ALUNOS DA UFC NO EXTERIOR POR PAÍSES - 2013



FONTE: ELABORADA PELA COORDENADORIA DE PLANEJAMENTO E GESTÃO ESTRATÉGICA-CPE, 2013. NOTA: ESSES ALUNOS PARTICIPARAM DO PROGRAMA DE MOBILIDADE ACADÊMICA COM DURAÇÃO DE UM SEMESTRE OU DOIS SEMESTRES.

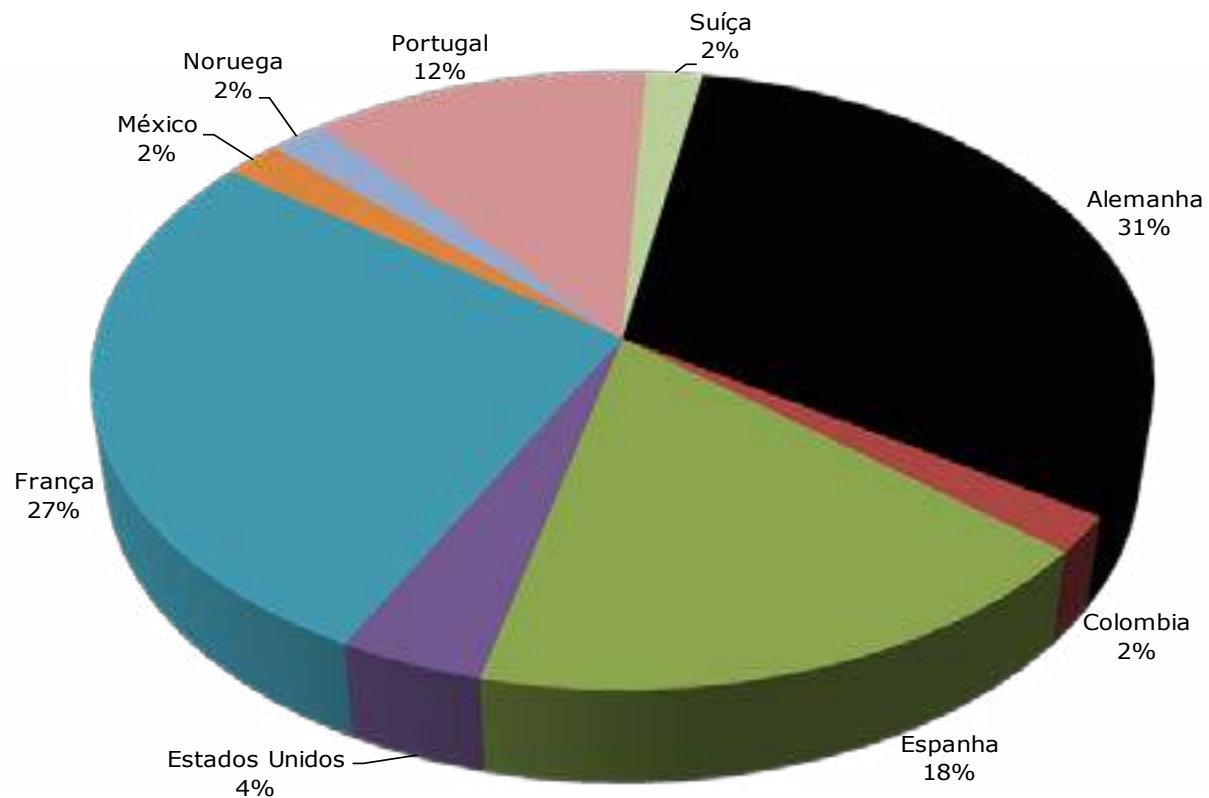
TABELA 8.3 - ALUNOS ESTRANGEIROS NA UFC POR PAÍSES - 2009 A 2013

| PAÍSES | 2009 | 2010 | 2011 | 2012 | 2013 |
|----------------|-------------|-------------|-------------|-------------|-------------|
| Alemanha | 24 | 22 | 2 | 32 | 16 |
| Argentina | 4 | - | 2 | 1 | - |
| Camarões | - | - | - | 1 | - |
| Colombia | - | - | - | 3 | 1 |
| Bélgica | 1 | - | - | - | - |
| Espanha | - | 10 | 32 | 24 | 9 |
| Estados Unidos | - | 10 | 1 | 16 | 2 |
| Filândia | 2 | - | - | 1 | - |
| França | 3 | 10 | 6 | 15 | 14 |
| México | - | - | - | 4 | 1 |
| Noruega | - | - | - | - | 1 |
| Itália | - | 1 | - | - | - |
| Portugal | - | 6 | 14 | 3 | 6 |
| Suíça | 2 | - | - | - | 1 |
| TOTAL | | 36 | 59 | 57 | 51 |

FONTE: COORDENADORIA DE ASSUNTOS INTERNACIONAIS – CAI, 2013.

NOTA: ESSES ALUNOS PARTICIPARAM DO PROGRAMA DE MOBILIDADE ACADÊMICA COM DURAÇÃO DE UM SEMESTRE OU DOIS SEMESTRES.

GRÁFICO 8.4 - DISTRIBUIÇÃO DOS ALUNOS ESTRANGEIROS NA UFC POR PAÍSES - 2013



FONTE: ELABORADA PELA COORDENADORIA DE PLANEJAMENTO E GESTÃO ESTRATÉGICA-CPE, 2013.
NOTA: ESSES ALUNOS PARTICIPARAM DO PROGRAMA DE MOBILIDADE ACADÊMICA COM DURAÇÃO DE UM SEMESTRE OU DOIS SEMESTRES.

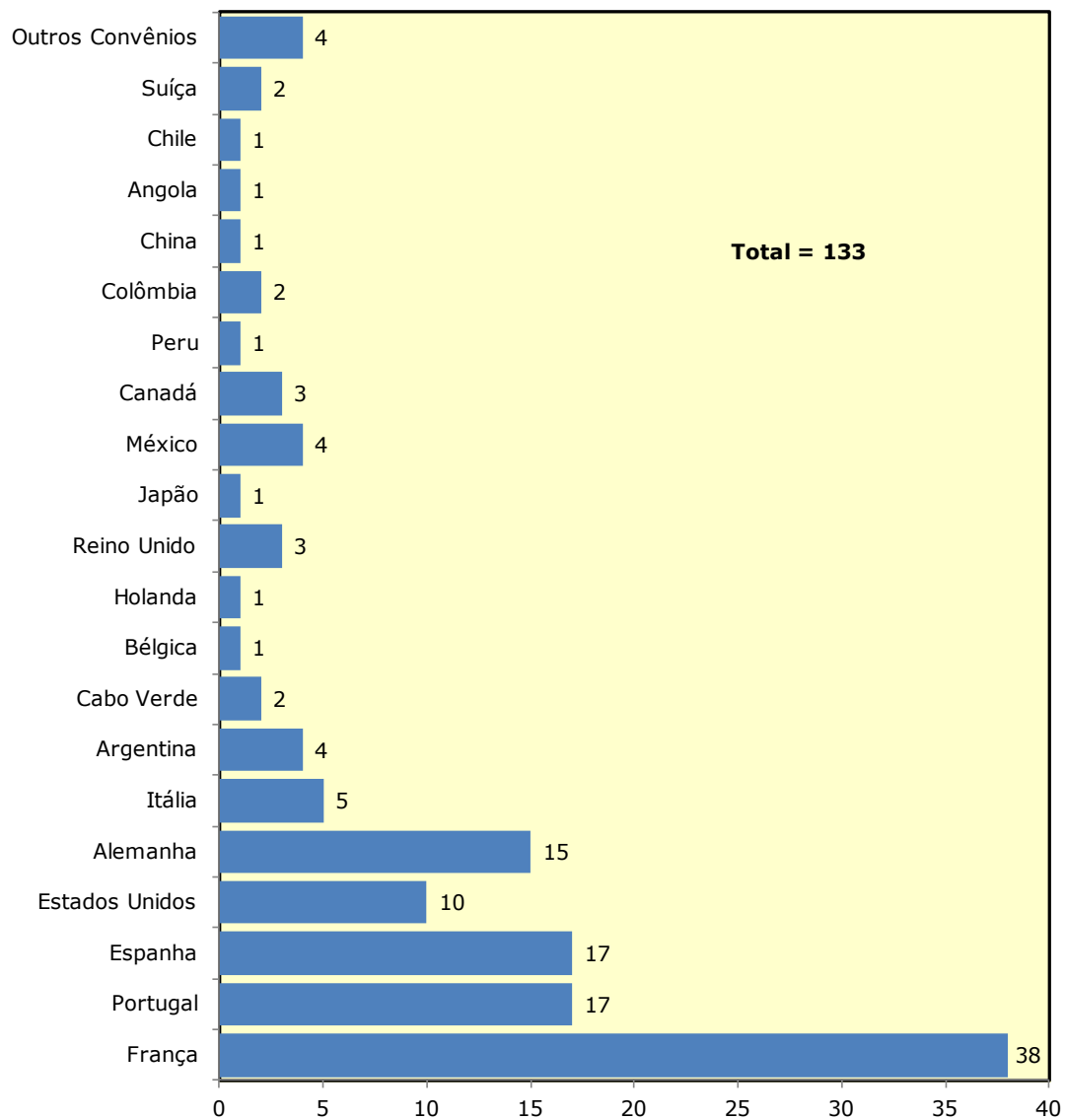
TABELA 8.4 - PROGRAMA CIÊNCIA SEM FRONTEIRAS - 2012 A 2013

| PAÍSES | 2012 | 2013 |
|----------------|-------------|--------------|
| Alemanha | 12 | 68 |
| Austrália | 9 | 68 |
| Áustria | - | 3 |
| Canadá | 22 | 126 |
| China | - | 4 |
| Coréia do Sul | 3 | 14 |
| Bélgica | 8 | 16 |
| Espanha | 76 | 116 |
| Estados Unidos | 65 | 221 |
| Filândia | - | 2 |
| França | 49 | 194 |
| Holanda | 5 | 16 |
| Hungria | - | 21 |
| Noruega | - | 1 |
| Reino Unido | 13 | 119 |
| Itália | 7 | 37 |
| Japão | - | 2 |
| Portugal | 57 | - |
| Suíça | - | 1 |
| TOTAL | 326 | 1.029 |

FONTE: PROGRAD, 2002 A 2013.

NOTA: CIÊNCIA SEM FRONTEIRAS É UM PROGRAMA QUE BUSCA PROMOVER A CONSOLIDAÇÃO, EXPANSÃO E INTERNACIONALIZAÇÃO DA CIÊNCIA E TECNOLOGIA, DA INOVAÇÃO E DA COMPETITIVIDADE BRASILEIRA POR MEIO DO INTERCÂMBIO E DA MOBILIDADE INTERNACIONAL. A INICIATIVA É FRUTO DE ESFORÇO CONJUNTO DOS MINISTÉRIOS DA CIÊNCIA, TECNOLOGIA E INOVAÇÃO (MCTI) E DO MINISTÉRIO DA EDUCAÇÃO (MEC), POR MEIO DE SUAS RESPECTIVAS INSTITUIÇÕES DE FOMENTO – CNPQ E CAPES –, E SECRETARIAS DE ENSINO SUPERIOR E DE ENSINO TECNOLÓGICO DO MEC.

GRÁFICO 8.5 – CONVÊNIOS COM UNIVERSIDADES ESTRANGEIRAS - 2013



FONTE: ELABORADA PELA COORDENADORIA DE PLANEJAMENTO E GESTÃO ESTRATÉGICA-CPE, 2013.



PÓS-GRADUAÇÃO

9

PÓS-GRADUAÇÃO

TABELA 9.1 - RELAÇÃO DOS CURSOS DE PÓS-GRADUAÇÃO COM AS RESOLUÇÕES E DATAS DE CRIAÇÃO MESTRADO

| CENTRO/CURSO | CÓDIGO | | DOCUMENTAÇÃO DE CRIAÇÃO | DATA DA CRIAÇÃO |
|--|--------|---------------|-------------------------------|-----------------|
| | UFC | CAPES | | |
| Centro de Ciências | | | | |
| Bioquímica | 2 | 22001018006M0 | Resolução CONSUNI/UFC n°. 11 | 03.11.1992 |
| Ciência da Computação | 37 | 22001018031M5 | Resolução CONSUNI/UFC n°. 13 | 16.11.1994 |
| Ecologia e Recursos Naturais | 68 | 22001018058M0 | Resolução CONSUNI/UFC n°. 08 | 30.03.2007 |
| Física | 12 | 22001018002M5 | Resolução CONSUNI/UFC n°. 352 | 26.02.1976 |
| Geografia - Dinâmica Territorial e Ambiental | 67 | 22001018044M0 | Resolução CONSUNI/UFC n°. 09 | 29.09.2003 |
| Geologia | 34 | 22001018027M8 | Resolução CONSUNI/UFC n°. 07 | 28.10.1994 |
| Matemática | 1 | 22001018003M1 | Resolução CONSUNI/UFC n°. 183 | 29.11.1965 |
| Matemática - Profissional em rede | - | - | Resolução CONSUNI/UFC n°. 31 | 23.12.2010 |
| Mestrado Profissional em Ensino de Ciências e Matemática | 86 | 22001018061F1 | Resolução CONSUNI/UFC n°. 11 | 30.03.2007 |
| Química | 96 | 22001018004M8 | Resolução CONSUNI/UFC n°. 351 | 26.02.1976 |
| Centro de Ciências Agrárias | | | | |
| Agronomia - Fitotecnia | 5 | 22001018012M0 | Resolução CONSUNI/UFC n°. 268 | 03.01.1973 |
| Agronomia - Solos e Nutrição de Plantas | 10 | 22001018013M7 | Resolução CONSUNI/UFC n°. 328 | 03.10.1975 |
| Ciência e Tecnologia de Alimentos | 7 | 22001018017M2 | Resolução CONSUNI/UFC n°. 321 | 19.09.1975 |
| Engenharia Agrícola | 84 | 22001018014M3 | Resolução CONSUNI/UFC n°. 329 | 03.03.1975 |
| Engenharia de Pesca | 22 | 22001018020M3 | Resolução CONSUNI/UFC n°. 01 | 28.02.1992 |
| Economia Rural | 3 | 22001018015M0 | Parecer CFE n°. 1252/80 | 20.04.1971 |
| Zootecnia | 15 | 22001018016M6 | Resolução CONSUNI/UFC n°. 371 | 23.09.1976 |
| Centro de Humanidades | | | | |
| História | 46 | 22001018033M8 | Resolução CONSUNI/UFC n°. 08 | 30.08.1999 |
| Letras | 18 | 22001018018M9 | Resolução CONSUNI/UFC n°. 08 | 20.09.1988 |
| Letras - Profissional - em rede Nacional a Distância | - | - | Resolução CONSUNI/UFC n°. 16 | 02.05.2013 |
| Linguística | 27 | 22001018024M9 | Resolução CONSUNI/UFC n°. 12 | 30.12.1992 |
| Psicologia | 58 | 22001018043M3 | Resolução CONSUNI/UFC n°. 08 | 28.08.2002 |
| Sociologia | 11 | 22001018008M3 | Resolução CONSUNI/UFC n°. 08 | 10.09.1993 |

FONTE: SECRETARIA DOS ÓRGÃOS DELIBERATIVOS SUPERIORES, SODS, 20131.

TABELA 9.1 - RELAÇÃO DOS CURSOS DE PÓS-GRADUAÇÃO COM AS RESOLUÇÕES E DATAS DE CRIAÇÃO MESTRADO

| CENTRO/CURSO | CÓDIGO | | DOCUMENTAÇÃO DE CRIAÇÃO | DATA DA CRIAÇÃO |
|--|--------|---------------|-------------------------------|-----------------|
| | UFC | CAPEs | | |
| Centro de Tecnologia | | | | |
| Engenharia Civil - Recursos Hídricos | 6 | 22001018010M8 | Resolução CONSUNI/UFC nº. 312 | 31.01.1975 |
| Engenharia Civil - Estrutura e Construção Civil | 82 | 22001018059M7 | Resolução CONSUNI/UFC nº. 05 | 30.03.2007 |
| Engenharia de Teleinformática | 72 | 22001018048M5 | Resolução CONSUNI/UFC nº. 06 | 17.12.2004 |
| Engenharia de Transportes | 49 | 22001018036M7 | Resolução CONSUNI/UFC nº. 12 | 29.12.1999 |
| Engenharia e Ciência de Materiais | 44 | 22001018034M4 | Resolução CONSUNI/UFC nº. 03 | 28.01.1999 |
| Engenharia Elétrica | 30 | 22001018032M1 | Resolução CONSUNI/UFC nº. 09 | 20.04.2006 |
| Engenharia Mecânica | 79 | 22001018054M5 | Resolução CONSUNI/UFC nº. 10 | 20.04.2006 |
| Engenharia Química | 56 | 22001018035M0 | Resolução CONSUNI/UFC nº. 12 | 14.09.2000 |
| Gestão de Recursos Hídricos - Profissional | - | - | Resolução CONSUNI/UFC nº. 05 | 23.04.2010 |
| Faculdade de Educação | | | | |
| Educação | 14 | 22001018001M9 | Resolução CONSUNI/UFC nº. 06 | 28.09.1994 |
| Faculdade de Direito | | | | |
| Direito | 16 | 22001018011M4 | Resolução CONSUNI/UFC nº. 386 | 28.04.1977 |
| FEAACS | | | | |
| Administração e Controladoria | 94 | 22001018065M7 | Resolução CONSUNI/UFC nº. 12 | 28.03.2008 |
| Economia | 4 | 22001018009M0 | Parecer CFE 1025/79 | 08.10.1980 |
| Mestrado Profissional em Administração e Controladoria | 93 | 22001018071M7 | Resolução CONSUNI/UFC nº. 11 | 28.03.2008 |
| Mestrado Profissional em Economia | 50 | 22001018053F9 | Resolução CONSUNI/UFC nº. 02 | 12.04.2000 |
| FFOE | | | | |
| Ciências Farmacêuticas | 102 | 22001018072M3 | Resolução CONSUNI/UFC nº. 03 | 25.03.2009 |
| Enfermagem | 26 | 22001018021M0 | Resolução CONSUNI/UFC nº. 05 | 04.09.1992 |
| Mestrado Profissional em Farmacologia Clínica | 57 | 22001018052F2 | Resolução CONSUNI/UFC nº. 01 | 14.05.2001 |
| Odontologia | 70 | 22001018046M2 | Resolução CONSUNI/UFC nº. 08 | 17.12.2004 |
| Saúde da Família | 101 | 22001018073M0 | Resolução CONSUNI/UFC nº. 06 | 25.03.2009 |
| Faculdade de Medicina | | | | |
| Cirurgia | 24 | 22001018023M2 | Resolução CONSUNI/UFC nº. 09 | 03.11.1992 |
| Ciências Médicas | 85 | 22001018047M9 | Resolução CONSUNI/UFC nº. 10 | 30.03.2007 |
| Ciências Morfofuncionais | - | - | Resolução CONSUNI/UFC nº. 13 | 02.05.2013 |
| Farmacologia | 17 | 22001018007M7 | Resolução CONSUNI/UFC nº. 413 | 17.11.1978 |
| Microbiologia Médica | 59 | 22001018042M7 | Resolução CONSUNI/UFC nº. 05 | 28.08.2002 |
| Patologia | 23 | 22001018019M5 | Resolução CONSUNI/UFC nº. 04 | 10.06.1991 |
| Saúde Pública | 29 | 22001018025M5 | Resolução CONSUNI/UFC nº. 07 | 10.09.1993 |

FONTE: SECRETARIA DOS ÓRGÃOS DELIBERATIVOS SUPERIORES, SODS, 2013.

TABELA 9.1 - RELAÇÃO DOS CURSOS DE PÓS-GRADUAÇÃO COM AS RESOLUÇÕES E DATAS DE CRIAÇÃO MESTRADO

| CENTRO/CURSO | CÓDIGO | | DOCUMENTAÇÃO DE CRIAÇÃO | DATA DA CRIAÇÃO |
|---|--------|----------------|------------------------------|-----------------|
| | UFC | CAPEs | | |
| Instituto de Cultura e Arte | | | | |
| Artes | - | - | Resolução CONSUNI/UFC nº. 11 | 22.06.2012 |
| Artes - Profissional - em rede nacional | - | - | Resolução CONSUNI/UFC nº. 35 | 04.10.2013 |
| Comunicação | 66 | 22001018063M4 | Resolução CONSUNI/UFC nº. 07 | 30.03.2007 |
| Filosofia | 43 | 22001018037M3 | Resolução CONSUNI/UFC nº. 04 | 28.01.1999 |
| Instituto de Ciências do Mar | | | | |
| Ciências Marinhas Tropicais | 51 | 22001018040M4 | Resolução CONSUNI/UFC nº. 07 | 29.08.2000 |
| Campus do Cariri | | | | |
| Agronomia - Agropecuária no semiárido | - | - | Resolução CONSUNI/UFC nº. 06 | 04.07.2011 |
| Desenvolvimento Regional Sustentável | - | 220011018076M9 | Resolução CONSUNI/UFC nº. 15 | 01.07.2010 |
| Campus de Sobral | | | | |
| Biotecnologia | 89 | 22001018064M0 | Resolução CONSUNI/UFC nº. 14 | 30.03.2007 |
| Saúde da Família | - | 22001018073M0 | Resolução CONSUNI/UFC nº. 06 | 30.04.2010 |
| Ciências da Saúde | - | - | Resolução CONSUNI/UFC nº. 09 | 22.06.2012 |
| PRPPG | | | | |
| Desenvolvimento e Meio Ambiente | 39 | 22001018028M4 | Resolução CONSUNI/UFC nº. 02 | 02.03.1995 |
| Mestrado Profissional em Avaliação de Políticas Públicas | 55 | 22001018049F1 | Resolução CONSUNI/UFC nº. 13 | 14.09.2000 |
| Mestrado Profissional em Políticas Públicas e Gestão da Educação Superior | 76 | 22001018055F1 | Resolução CONSUNI/UFC nº. 09 | 30.09.2005 |
| Logística e Pesquisa Operacional | 73 | 22001018050M0 | Resolução CONSUNI/UFC nº. 11 | 12.12.2003 |

FORNTE: SECRETARIA DOS ÓRGÃOS DELIBERATIVOS SUPERIORES, SODS, 2013.

TABELA 9.1 - RELAÇÃO DOS CURSOS DE PÓS-GRADUAÇÃO COM AS RESOLUÇÕES E DATAS DE CRIAÇÃO DOUTORADO

| CENTRO/CURSO | CÓDIGO | | DOCUMENTO DE CRIAÇÃO | DATA DA CRIAÇÃO |
|---|--------|---------------|------------------------------|-----------------|
| | UFC | CAPES | | |
| Centro de Ciências | | | | |
| Bioquímica | 28 | 22001018006D1 | Resolução CONSUNI/UFC nº. 11 | 03.11.1992 |
| Biotecnologia - RENORBIO (UECE/UFC/UFPE/UFRN) | 105 | 22003010017D6 | Resolução CONSUNI/UFC nº. 29 | 24.07.2009 |
| Ciência da Computação | 63 | 22001018031D6 | Resolução CONSUNI/UFC nº. 01 | 22.08.2002 |
| Ecologia e Recursos Naturais | 81 | 22001018058D1 | Resolução CONSUNI/UFC nº. 08 | 30.03.2007 |
| Física | 19 | 22001018002D6 | Resolução CONSUNI/UFC nº. 09 | 16.12.1988 |
| Geografia | 95 | 22001018044D0 | Resolução CONSUNI/UFC nº. 09 | 28.03.2008 |
| Geologia | 98 | 22001018027D9 | Resolução CONSUNI/UFC nº. 08 | 28.03.2008 |
| Matemática | 32 | 22001018003D2 | Resolução CONSUNI/UFC nº. 12 | 21.12.1993 |
| Química | 97 | 22001018004P8 | Resolução CONSUNI/UFC nº. 14 | 28.03.2008 |
| Centro de Ciências agrárias | | | | |
| Agronomia (Fitotecnia) | 35 | 22001018012D1 | Resolução CONSUNI/UFC nº. 05 | 28.09.1994 |
| Agronomia (Solos e Nutrição de Plantas) | - | 22001018012D1 | Resolução CONSUNI/UFC nº. 19 | 01.07.2010 |
| Ciência e Tecnologia de Alimentos | 99 | 22001018017D3 | Resolução CONSUNI/UFC nº. 05 | 28.03.2008 |
| Engenharia Agrícola | 88 | 22001018014D4 | Resolução CONSUNI/UFC nº. 09 | 30.03.2007 |
| Engenharia de Pesca | 80 | 22001018020D4 | Resolução CONSUNI/UFC nº. 08 | 20.04.2006 |
| Zootecnia Integrado (UFRPE/UFPB/UFC) | 48 | 25003011009D1 | Resolução CONSUNI/UFC nº. 10 | 08.10.1999 |
| Centro de Humanidades | | | | |
| História | 48 | 22001018033D9 | Resolução CONSUNI/UFC nº. 02 | 25.03.2009 |
| Linguística | 65 | 22001018024D0 | Resolução CONSUNI/UFC nº. 07 | 28.08.2002 |
| Sociologia | 31 | 22001018008D4 | Resolução CONSUNI/UFC nº. 08 | 10.09.1993 |
| Centro de Tecnologia | | | | |
| Engenharia Civil - Recursos Hídricos e Saneamento Ambiental | 41 | 22001018010D9 | Resolução CONSUNI/UFC nº. 05 | 02.01.1995 |
| Engenharia de Teleinformática | 74 | 22001018048D6 | Resolução CONSUNI/UFC nº. 01 | 20.04.2005 |
| Engenharia de Transportes | - | 22001018036D8 | Resolução CONSUNI/UFC nº. 18 | 01.07.2010 |
| Engenharia e Ciências de Materiais | 78 | 22001018034D5 | Resolução CONSUNI/UFC nº. 12 | 20.04.2006 |
| Engenharia Elétrica | 77 | 22001018032D2 | Resolução CONSUNI/UFC nº. 09 | 20.04.2006 |
| Engenharia Química | 83 | 22001018035D1 | Resolução CONSUNI/UFC nº. 06 | 30.03.2007 |

FONTE: SECRETARIA DOS ÓRGÃOS DELIBERATIVOS SUPERIORES, SODS, 2013

TABELA 9.1 - RELAÇÃO DOS CURSOS DE PÓS-GRADUAÇÃO COM AS RESOLUÇÕES E DATAS DE CRIAÇÃO DOUTORADO

| CAMPUS/CURSO | CÓDIGO | | DOCUMENTO DE CRIAÇÃO | DATA DA CRIAÇÃO |
|---|--------|---------------|------------------------------|-----------------|
| | UFC | CAPEs | | |
| Faculdade de Educação | | | | |
| Educação | 33 | 22001018001D0 | Resolução CONSUNI/UFC nº. 11 | 21.12.1993 |
| FEAACS | | | | |
| Economia | 45 | 22001018009D0 | Resolução CONSUNI/UFC nº. 07 | 30.08.1999 |
| Faculdade de Direito | | | | |
| Direito e Desenvolvimento | - | 22001018011D5 | Resolução CONSUNI/UFC nº. 16 | 01.07.2010 |
| FFOE | | | | |
| Ciências Farmacêuticas | 103 | 22001018072D4 | Resolução CONSUNI/UFC nº. 03 | 25.03.2009 |
| Desenvolvimento e Inovação Tecnológica em Medicamentos ¹ | 104 | 23001011047P1 | Resolução CONSUNI/UFC nº. 04 | 31.03.2010 |
| Enfermagem | 42 | 22001018021D0 | Resolução CONSUNI/UFC nº. 06 | 02.06.1995 |
| Odontologia | 91 | 22001018046D3 | Resolução CONSUNI/UFC nº. 06 | 28.03.2008 |
| Faculdade de Medicina | | | | |
| Ciências Médicas | 71 | 22001018047D0 | Resolução CONSUNI/UFC nº. 07 | 17.12.2004 |
| Ciências Morfofuncionais | - | - | Resolução CONSUNI/UFC nº. 13 | 02.05.2013 |
| Cirurgia | 54 | 22001018023D3 | Resolução CONSUNI/UFC nº. 09 | 29.08.2000 |
| Farmacologia | 21 | 22001018007D8 | Resolução CONSUNI/UFC nº. 02 | 10.06.1991 |
| Microbiologia Médica | 92 | 22001018042D8 | Resolução CONSUNI/UFC nº. 07 | 28.03.2008 |
| Saúde Coletiva - Associação Ampla UECE/UFC | 90 | 22003010021D3 | Resolução CONSUNI/UFC nº. 30 | 30.03.2007 |
| Instituto de Ciências do Mar | | | | |
| Ciências Marinhas Tropicais | 87 | 22001018040D5 | Resolução CONSUNI/UFC nº. 12 | 30.03.2007 |
| Instituto de Cultura e Arte | | | | |
| Filosofia | - | - | Resolução CONSUNI/UFC nº. 07 | 04.07.2011 |
| PRPPG | | | | |
| Desenvolvimento e Meio Ambiente - Em Rede | 69 | 22001018074D7 | Resolução CONSUNI/UFC nº. 04 | 25.03.2009 |

FONTE: SECRETARIA DOS ÓRGÃOS DELIBERATIVOS SUPERIORES, SODS, 2013.

(1) ASSOCIAÇÃO AMPLA UFRN/UFPB/UFRPE/UFC.

TABELA 9.2 - RELAÇÃO DOS PROGRAMAS DE PÓS-GRADUAÇÃO RECOMENDADOS PELA CAPES - 2013

| CÓDIGO - CAPES | PROGRAMA DE PÓS-GRADUAÇÃO | ÁREA | ANO DE INÍCIO | | CONCEITO | | |
|------------------------------------|---|---|---------------|------|----------|---|---|
| | | | M | D | M | D | P |
| Centro de Ciências | | | | | | | |
| 22001018006P0 | Bioquímica | Bioquímica (Ciências Biológicas II) | 1971 | 1993 | 4 | 4 | - |
| 22001018031P5 | Ciências da Computação | Ciência da Computação (Ciência da Computação) | 1995 | 2005 | 5 | 5 | - |
| 22001018058P0 | Ecologia e Recursos Naturais | Ecologia (Ecologia e Meio Ambiente) | 2008 | 2008 | 4 | 4 | - |
| 22001018002P5 | Física | Física da Matéria Condensada (Astronomia / Física) | 1976 | 1989 | 6 | 6 | - |
| 22001018044P0 | Geografia | Geografia (Geografia) | 2005 | 2009 | 5 | 5 | - |
| 22001018027P8 | Geologia | Geociências (Geociências) | 1995 | 2009 | 3 | 3 | - |
| 22001018003P1 | Matemática | Matemática (Matemática / Probabilidade e Estatística) | 1965 | 1995 | 6 | 6 | - |
| 31075010001P2 | Matemática (Rede Nacional) | Matemática (Curso Novo) | 2010 | - | - | - | 3 |
| 22001018004P8 | Química | Química (Química) | 2009 | 2009 | 5 | 5 | - |
| Centro de Ciências Agrárias | | | | | | | |
| 22001018012P0 | Agronomia (Fitotecnia) | Fitotecnia (Ciências Agrárias I) | 1973 | 1994 | 4 | 4 | - |
| 22001018013P7 | Agronomia (Solos e Nutrição de Plantas) | Ciência do Solo (Ciências Agrárias I) | 1976 | - | 4 | 4 | - |
| - | Biotecnologia de Recursos Naturais | - | 2012 | 2012 | 4 | 4 | - |
| 22001018017P2 | Ciência e Tecnologia de Alimentos | Tecnologia de Alimentos (Ciência de Alimentos) | 1975 | 2009 | 4 | 4 | - |
| 22001018015P0 | Economia Rural | Economia Agrária (Economia) | 1971 | - | 3 | - | - |
| 22001018014P3 | Engenharia Agrícola | Irrigação e Drenagem (Ciências Agrárias I) | 1976 | 2008 | 4 | 4 | - |
| 22001018020P3 | Engenharia de Pesca | Recursos Pesqueiros e Engenharia de Pesca (Zootecnia / Rec. Pesqueiros) | 1992 | 2007 | 4 | 4 | - |
| 22001018016P6 | Zootecnia | Zootecnia (Zootecnia / Recursos Pesqueiros) | 1977 | - | 4 | - | - |
| 25003011009P0 | Zootecnia | Integrado (UFRPE/UFPB/UFC) | - | 1999 | - | 4 | - |
| Centro de Humanidades | | | | | | | |
| 22001018033P8 | História | História (História) | 2000 | 2010 | 4 | 4 | - |
| 22001018018P9 | Letras | Letras (Letras / Linguística) | 1989 | 2010 | 4 | 4 | - |
| - | Letras (Rede Nacional) | Letras (Letras / Linguística) | 2012 | - | - | - | 4 |
| 22001018024P9 | Linguística | Linguística (Letras / Linguística) | 1993 | 2003 | 5 | 5 | - |
| 22001018043P3 | Psicologia | Psicologia (Psicologia) | 2003 | - | 4 | - | - |
| 22001018008P3 | Sociologia | Sociologia (Sociologia) | 1976 | 1994 | 4 | 4 | - |

FONTES: CAPES EM: <HTTP://WWW.CAPES.GOV.BR/CURSOS-RECOMENDADOS>. ACESSO EM: 16 DEZ. 2013. PRPPG, 2013.

TABELA 9.2 - RELAÇÃO DOS PROGRAMAS DE PÓS-GRADUAÇÃO RECOMENDADOS PELA CAPES - 2013

| CÓDIGO - CAPES | PROGRAMA DE PÓS-GRADUAÇÃO | ÁREA | ANO DE INÍCIO | | CONCEITO | | |
|------------------------------|--|--|---------------|------|----------|---|---|
| | | | M | D | M | D | P |
| Centro de Tecnologia | | | | | | | |
| 22001018010P8 | Engenharia Civil (Recursos Hídricos) | Engenharia Civil (Engenharias I) | 1975 | 1995 | 6 | 6 | - |
| 22001018059P7 | Engenharia Civil (Estruturas e Const. Civil) | Engenharia Civil (Engenharias I) | 2008 | - | 3 | - | - |
| 22001018048P5 | Engenharia de Teleinformática | Engenharia Elétrica (Engenharias IV) | 2005 | 2006 | 5 | 5 | - |
| 22001018036P7 | Engenharia de Transportes | Engenharia de Transportes (Engenharias I) | 2000 | 2010 | 4 | 4 | - |
| 22001018034P4 | Engenharia e Ciência de Materiais | Materiais (Materiais) | 1999 | 2007 | 4 | 4 | - |
| 22001018032P1 | Engenharia Elétrica | Engenharia Elétrica (Engenharias IV) | 1999 | 2007 | 4 | 4 | - |
| 22001018054P5 | Engenharia Mecânica | Engenharia Mecânica (Engenharias III) | 2007 | - | 3 | - | - |
| 22001018035P0 | Engenharia Química | Processos Industriais de Engenharia Química (Engenharias II) | 2001 | 2008 | 5 | 5 | - |
| 22001018075P2 | Gestão de Recursos Hídricos | Engenharia Civil (Engenharias I) | 2010 | - | - | - | 3 |
| Faculdade de Educação | | | | | | | |
| 22001018001P9 | Educação | Educação (Educação) | 1977 | 1994 | 4 | 4 | - |
| Faculdade de Direito | | | | | | | |
| 22001018011P4 | Direito (Direito e Desenvolvimento) | Direito Público (Direito) | 1977 | 2010 | 4 | 4 | - |
| FEAACS | | | | | | | |
| 22001018065P7 | Administração e Controladoria | Administração (Administração, Ciências Contábeis e Turismo) | 2009 | - | 4 | - | - |
| 22001018071P7 | Administração e Controladoria | Administração (Administração, Ciências Contábeis e Turismo) | 2009 | - | - | - | 4 |
| 22001018009P0 | Economia | Economia (Economia) | 1972 | 2000 | 5 | 5 | - |
| 22001018053P9 | Economia | Economia (Economia) | 2000 | - | - | - | 4 |
| FFOE | | | | | | | |
| 22001018072P3 | Ciências Farmacêuticas | Farmácia | 2010 | 2010 | 4 | 4 | - |
| 22001018021P0 | Enfermagem | Enfermagem (Enfermagem) | 1993 | 1998 | 5 | 5 | - |
| 23001011047P1 | Desenvolvimento e Inovação Tecnológica em Medicamentos | Associação Ampla (UFRN/UFPB/UFRPE/UFC) | - | 2010 | - | 4 | - |
| 22001018046P2 | Odontologia | Odontologia (Odontologia) | 2005 | 2009 | 4 | 4 | - |
| 22001018073P0 | Saúde da Família (Profissional) | Em rede (FIOCRUZ/UECE/UVA/UFC/UFMA/UFRN) | 2010 | - | - | - | 3 |

FONTES: CAPES EM: <HTTP://WWW.CAPES.GOV.BR/CURSOS-RECOMENDADOS>. ACESSO EM: 16 DEZ. 2013. PRPPG, 2013.

TABELA 9.2 - RELAÇÃO DOS PROGRAMAS DE PÓS-GRADUAÇÃO RECOMENDADOS PELA CAPES - 2013

| CÓDIGO - CAPES | PROGRAMA DE PÓS-GRADUAÇÃO | ÁREA | ANO DE INÍCIO | | CONCEITO | | |
|-------------------------------------|--|---|---------------|------|----------|---|---|
| | | | M | D | M | D | P |
| Faculdade de Medicina | | | | | | | |
| 22001018047P9 | Ciências Médicas | Medicina (Medicina I) | 2008 | 2005 | 6 | 6 | - |
| 22001018023P2 | Cirurgia | Cirurgia (Medicina III) | 1993 | 2001 | 5 | 5 | - |
| 22001018007P7 | Farmacologia | Farmacologia (Ciências Biológicas II) | 1978 | 1991 | 6 | 6 | - |
| 22001018052P2 | Farmacologia | Farmacologia (Ciências Biológicas II) | 2001 | - | - | - | 5 |
| 22001018042P7 | Microbiologia Médica | Microbiologia (Ciências Biológicas III) | 2002 | 2009 | 5 | 5 | - |
| 22001018019P5 | Patologia | Anatomia Patológica e Patologia Clínica (Medicina II) | 1991 | - | 4 | - | - |
| 22001018025P5 | Saúde Pública | Saúde Coletiva (Saúde Coletiva) | 1994 | - | 4 | - | - |
| 22001018021P2 | Saúde Coletiva | Associação Ampla (UECE/UFC) | - | 2008 | - | 4 | - |
| Instituto de Cultura e Arte | | | | | | | |
| - | Artes | - | 2012 | - | 3 | - | - |
| - | Artes (Rede Nacional) | - | 2012 | - | - | - | 4 |
| 22001018063P4 | Comunicação | Comunicação (Ciências Sociais Aplicadas I) | 2008 | - | 3 | - | - |
| 22001018037P3 | Filosofia | Filosofia (Filosofia/Teologia: Subcomissão Filosofia) | 1999 | - | 4 | 4 | - |
| Instituto de Ciências do Mar | | | | | | | |
| 22001018040P4 | Ciências Marinhas Tropicais | Oceanografia Biológica (Ciências Biológicas I) | 2001 | 2008 | 4 | 4 | - |
| Campus do Cariri | | | | | | | |
| 22001018076P9 | Desenvolvimento Regional Sustentável | Meio Ambiente e Agrárias (Interdisciplinar) | 2010 | - | 3 | - | - |
| Campus de Sobral | | | | | | | |
| 22001018064P0 | Biotecnologia | Interdisciplinar | 2008 | - | 4 | - | - |
| - | Ciências da Saúde | - | 2012 | - | 3 | - | - |
| - | Engenharia Elétrica e de Computação | - | 2012 | - | 3 | - | - |
| 22001018073P0 | Saúde da Família | Saúde e Biológicas | 2010 | - | 3 | - | - |
| PRPPG | | | | | | | |
| 22001018049P1 | Avaliação de Políticas Públicas | Sociais e Humanidades (Interdisciplinar) | 2005 | - | - | - | 4 |
| 22003010017P5 | Biotecnologia | RENORBIO em Rede (UECE/UFC/UFPE/URRN) | - | 2010 | - | 5 | - |
| 22001018028P4 | Desenvolvimento e Meio Ambiente | Meio Ambiente e Agrárias (Interdisciplinar) | 1996 | 2010 | 5 | - | - |
| - | Desenvolvimento e Meio Ambiente (Rede) | Ciências Ambientais (UFC/UFPI/UFRN/UFSE/UESC-BA) | 2006 | - | - | 4 | - |
| 22001018061P1 | Ensino de Ciências e Matemática | Ensino de Ciências e Matemática (Ensino de Ciências e Matemática) | 2008 | - | - | - | 3 |
| 22001018055P1 | Políticas Públicas e Gestão da E. Superior | Sociais e Humanidades (Interdisciplinar) | 2007 | - | - | - | 4 |

FONTES: CAPES EM: <HTTP://WWW.CAPES.GOV.BR/CURSOS-RECOMENDADOS>. ACESSO EM: 16 DEZ. 2013. PRPPG, 2013. NOTAS: 1. FORAM INCLuíDOS OS CURSOS INTERINSTITUCIONAIS. 2. CAMPUS DA UFC NO CARIRI (A LEI NO 12.826, DE 5 DE JULHO DE 2013, DESMEMBROU O CAMPUS DA UFC NO CARIRI

DA UNIVERSIDADE FEDERAL DO CEARÁ, CRIANDO A UNIVERSIDADE FEDERAL DO CARIRI - UFCA).

TABELA 9.3 - NÚMERO DE CURSOS E ALUNOS MATRICULADOS - 2004 A 2013

| PÓS - GRADUAÇÃO | | 2004 | 2005 | 2006 | 2007 | 2008 | 2009 | 2010 | 2011 | 2012 | 2013 | |
|---------------------------|--|--|--------------|--------------|--------------|--------------|--------------|---------------|--------------|--------------|--------------|--------------|
| CURSOS | Doutorado | 17 | 18 | 21 | 26 | 30 | 33 | 34 | 34 | 35 | 36 | |
| | Doutorado (Interinstitucional/em Rede) | 1 | 1 | 1 | 1 | 2 | 2 | 5 | 5 | 5 | 5 | |
| | SUBTOTAL - Doutorados | 18 | 19 | 22 | 27 | 32 | 35 | 39 | 39 | 40 | 41 | |
| | Stricto Sensu | Mestrado Acadêmico | 41 | 42 | 43 | 46 | 46 | 48 | 49 | 49 | 49 | 53 |
| | | Mestrado Profissional | 6 | 6 | 7 | 7 | 6 | 6 | 7 | 7 | 7 | 7 |
| | | Mestrado Profissional (Rede Nacional) | - | - | - | - | - | - | 2 | 2 | 2 | 4 |
| | | SUBTOTAL - Mestrados | 47 | 48 | 50 | 53 | 52 | 54 | 58 | 58 | 58 | 64 |
| | TOTAL - Stricto Sensu | 65 | 67 | 72 | 80 | 84 | 89 | 97 | 97 | 98 | 105 | |
| | Lato Sensu | Especialização ¹ (Presencial) | 43 | 43 | - | 64 | 52 | 61 | 64 | 58 | 52 | 68 |
| | | Especialização (a distância) | - | - | - | - | - | 2 | 8 | 8 | 6 | 6 |
| TOTAL - Lato Sensu | - | - | - | - | - | 63 | 72 | 66 | 58 | 74 | | |
| TOTAL GERAL | 65 | 67 | 72 | 80 | 84 | 152 | 169 | 163 | 156 | 179 | | |
| MATRICULADOS | Doutorado | 407 | 547 | 692 | 804 | 994 | 1.179 | 1.107 | 1.793 | 2.164 | 2.185 | |
| | Stricto Sensu | Mestrado Acadêmico | 1.434 | 1.580 | 1.699 | 2.208 | 1.731 | 2.027 | 2.022 | 2.347 | 2.900 | 2.294 |
| | | Mestrado Profissional | - | - | - | 467 | 470 | 557 | 439 | 560 | 716 | 646 |
| | | SUBTOTAL - Mestrados | 1.434 | 1.580 | 1.699 | 2.675 | 2.201 | 2.584 | 2.461 | 2.907 | 3.616 | 2.940 |
| | TOTAL - Stricto Sensu | 1.841 | 2.127 | 2.391 | 3.479 | 3.195 | 3.763 | 3.568 | 4.700 | 5.780 | 5.125 | |
| | Lato Sensu | Especialização (Presencial) | 4.232 | 4.300 | 1.199 | 1076* | 694 | 936 | 1.455 | 1.812 | 1.861 | 892 |
| | | Especialização (a distância) | - | - | - | - | - | 3.453 | 4.645 | 6.485 | 381 | 2.415 |
| TOTAL - Lato Sensu | 4.232 | 4.300 | 1.199 | 1.076 | 694 | 4.389 | 6.100 | 8.297 | 2.242 | 3.307 | | |
| TOTAL GERAL | 6.073 | 6.427 | 3.590 | 4.555 | 3.889 | 8.152 | 9.668 | 12.997 | 8.022 | 8.432 | | |

FONTES: UFC EM NÚMEROS, 2003 A 2006. PINGIFES, 2007 E 2010 MATRICULADOS. PRPPG, 2008 E 2009. SIGAA, 2011. PRPPG, 2013.

(1) EM 2008, EXISTIAM 20 CURSOS DE ESPECIALIZAÇÃO COM TURMAS FORMADAS E 32 CURSOS "ATIVOS" QUE NÃO FORMARAM TURMAS.

EM 2009, EXISTIAM 18 CURSOS DE ESPECIALIZAÇÃO COM TURMAS FORMADAS, SENDO DOIS CURSOS A DISTÂNCIA E 45 CURSOS ATIVOS QUE NÃO FORMARAM TURMAS.

EM 2010, EXISTIAM 47 CURSOS DE ESPECIALIZAÇÃO COM TURMAS FORMADAS, SENDO OITO CURSOS A DISTÂNCIA E 17 CURSOS ATIVOS QUE NÃO FORMARAM TURMAS.

EM 2011, EXISTIAM 47 CURSOS DE ESPECIALIZAÇÃO COM TURMAS FORMADAS, SENDO OITO CURSOS A DISTÂNCIA E 11 CURSOS ATIVOS QUE NÃO FORMARAM TURMAS.

EM 2013, EXISTIAM 35 CURSOS DE ESPECIALIZAÇÃO COM TURMAS FORMADAS, SENDO SEIS CURSOS A DISTÂNCIA E 33 CURSOS ATIVOS QUE NÃO FORMARAM TURMAS.

OBSERVAÇÕES:

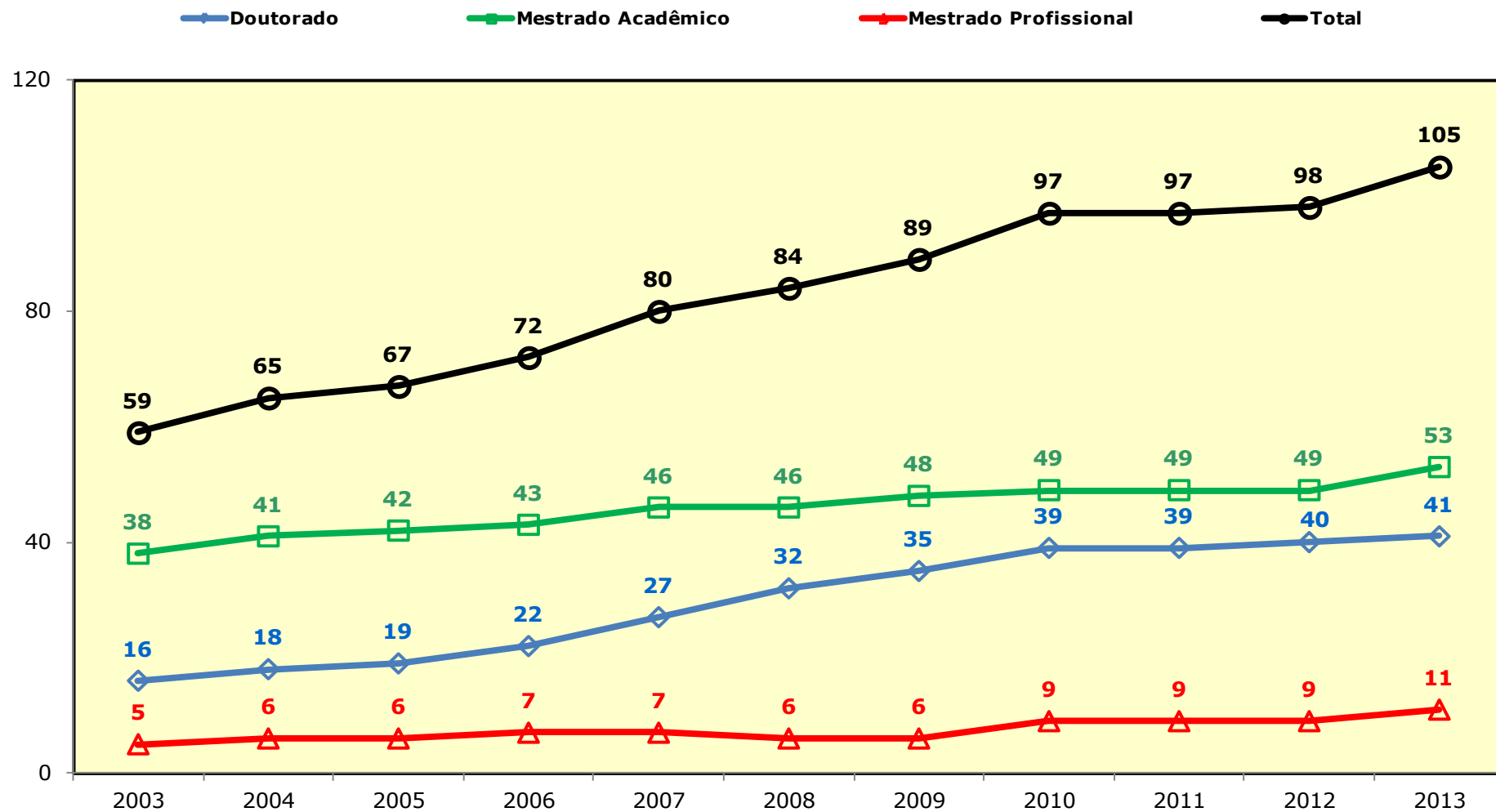
DE 2008 A 2009 FOI USADO O VALOR MÁXIMO DE MATRICULADOS DO 1º E 2º SEMESTRE ENVIADO PELA PRPPG.

TOTAL DE ALUNOS MATRICULADOS NO DOUTORADO, Mestrado e ESPECIALIZAÇÃO DE 2003 A 2006, FOI RETIRADO DA UFC EM NÚMEROS.

O TOTAL DE ALUNOS MATRICULADOS NO Mestrado INCLUI OS ALUNOS DOS Mestrados EM REDE NACIONAL.

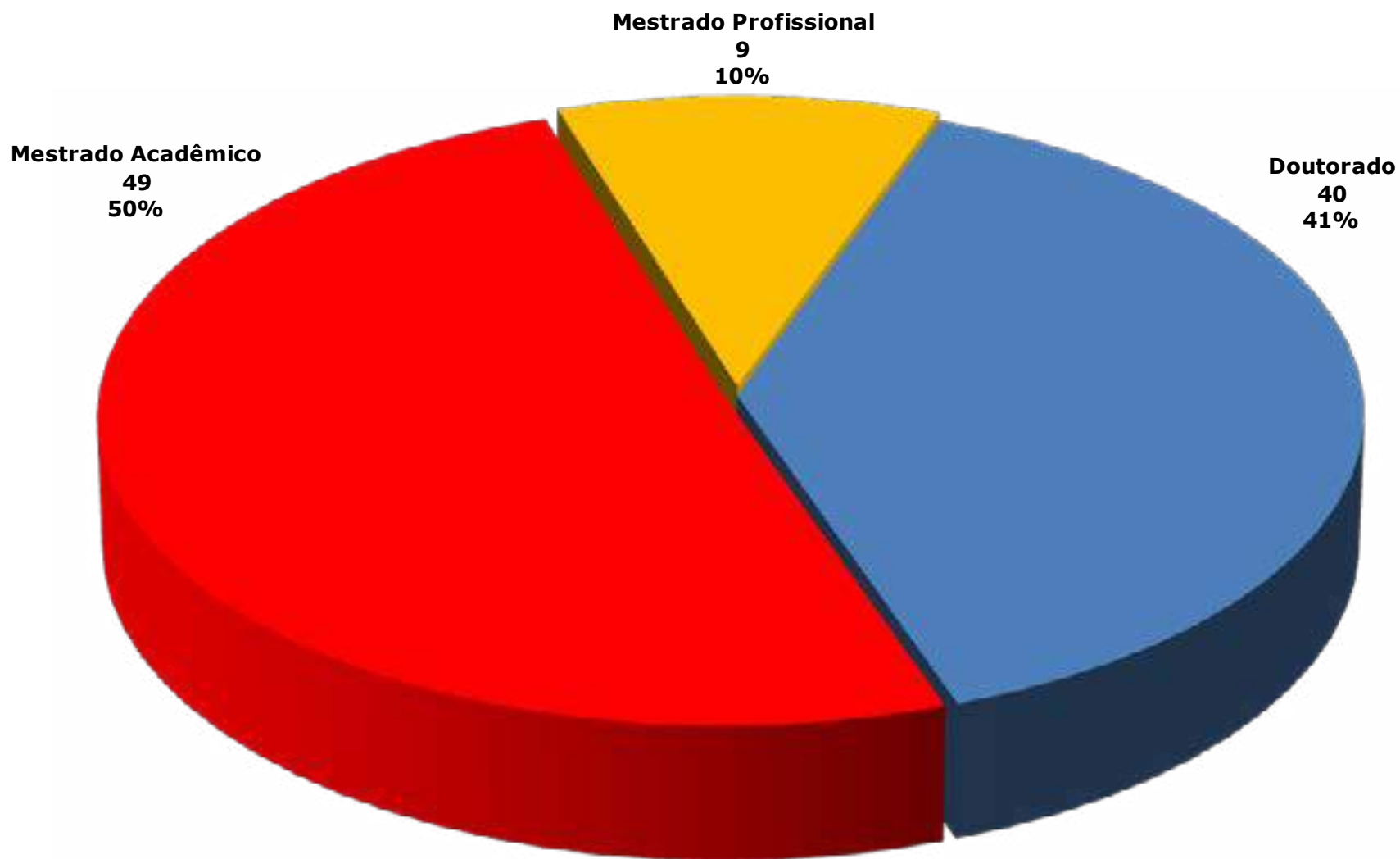
A FACULDADE DE EDUCAÇÃO EM 2006 NÃO INFORMOU O NÚMERO DE ALUNOS.

GRÁFICO 9.1 - EVOLUÇÃO DOS CURSOS STRICTO SENSU - 2003 A 2013



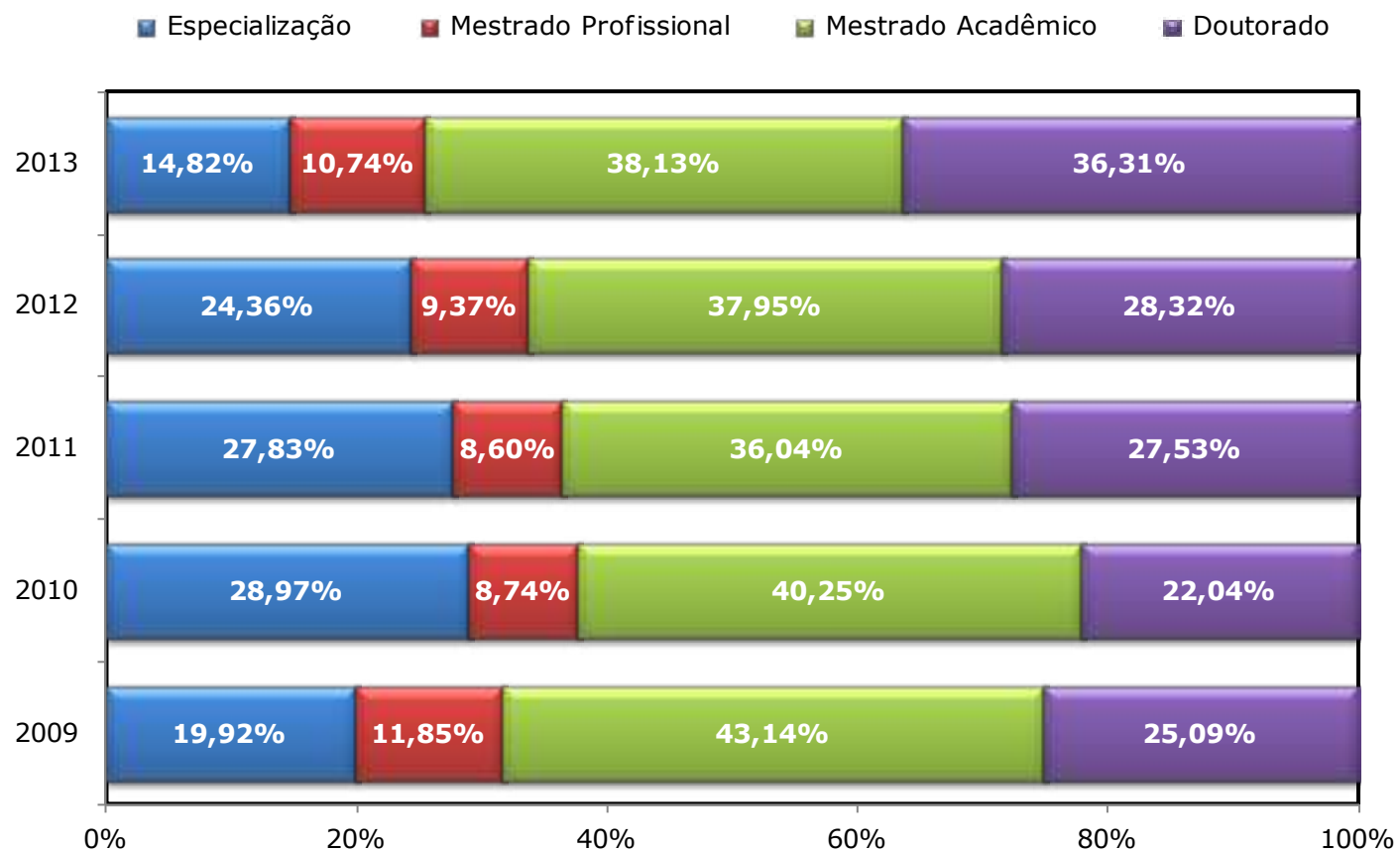
FONTE: ELABORADO PELA COORDENADORIA DE PLANEJAMENTO E GESTÃO ESTRATÉGICA-CPE, 2013.

GRÁFICO 9.2 - PARTICIPAÇÃO DOS CURSOS STRICTO SENSU - 2013



FONTE: ELABORADO PELA COORDENADORIA DE PLANEJAMENTO E GESTÃO ESTRATÉGICA-CPE, 2013.

GRÁFICO 9.3 – PARTICIPAÇÃO DOS MATRICULADOS NOS CURSOS DE PÓS - GRADUAÇÃO



FONTE: ELABORADO PELA COORDENADORIA DE PLANEJAMENTO E GESTÃO ESTRATÉGICA-CPE, 2013.
NOTA: NA ESPECIALIZAÇÃO FORAM CONSIDERADOS ALUNOS MATRICULADOS NOS CURSOS PRESENCIAIS.

TABELA 9.4 - VAGAS OFERTADAS POR CURSOS - 2008 A 2013 DOUTORADO

| UNIDADE ACADÊMICA/CURSO | 2008 | 2009 | 2010 | 2011 | 2012 | 2013 |
|---|-----------|-----------|------------|------------|------------|------------|
| Centro de Ciências | | | | | | |
| Bioquímica | 12 | 15 | 21 | 19 | 20 | 31 |
| Biotecnologia-RENORBIO-UECE/UFC/UFRPE/UFRN | - | - | - | 100 | 150 | 35 |
| Ciências da Computação | - | 10 | 10 | 12 | 20 | 22 |
| Ecologia e Recursos Naturais | 9 | 16 | 8 | 14 | 16 | 14 |
| Física | 13 | - | 20 | 14 | 26 | 26 |
| Geografia | - | 9 | 10 | 11 | 16 | 25 |
| Geologia | - | 20 | 5 | 6 | 13 | 11 |
| Matemática | - | - | - | 10 | 20 | 16 |
| Química | 26 | 14 | 26 | 24 | 28 | 29 |
| SUBTOTAL | 60 | 84 | 100 | 210 | 309 | 209 |
| Centro de Ciências Agrárias | | | | | | |
| Agronomia-Fitotecnia | 9 | 4 | 5 | 12 | 11 | 10 |
| Agronomia-Solos e Nutrição de Plantas | - | - | - | 10 | 9 | 10 |
| Biotecnologia de Recursos Naturais | - | - | - | - | - | 10 |
| Ciência e Tecnologia de Alimentos | - | 5 | 5 | 5 | 5 | 5 |
| Engenharia Agrícola | 10 | 11 | 12 | 12 | 13 | 17 |
| Engenharia de Pesca | 15 | 10 | 8 | 10 | 5 | 8 |
| Zootecnia-Curso Interinstitucional-UFRPE/UFPB/UFC | 14 | 14 | - | 22 | 13 | 17 |
| SUBTOTAL | 48 | 44 | 30 | 71 | 56 | 77 |
| Centro de Humanidades | | | | | | |
| História | - | - | 10 | 10 | 10 | 10 |
| Letras | - | - | - | 8 | 1 | 41 |
| Linguística | 15 | 15 | 29 | 23 | 26 | 14 |
| Sociologia | - | 15 | 13 | 15 | 18 | 27 |
| SUBTOTAL | 15 | 30 | 52 | 56 | 55 | 92 |

FONTE: PRPPG, 2013.

TABELA 9.4 - VAGAS OFERTADAS POR CURSOS - 2008 A 2013 DOUTORADO

| UNIDADE ACADÊMICA/CURSO | 2008 | 2009 | 2010 | 2011 | 2012 | 2013 |
|--|-----------|-----------|-----------|-----------|-----------|------------|
| Centro de Tecnologia | | | | | | |
| Engenharia Civil-Recursos Hídricos e Saneamento | - | 12 | 18 | 33 | 29 | 24 |
| Engenharia de Teleinformática | - | - | 25 | 28 | 22 | 38 |
| Engenharia de Transportes | - | - | - | 4 | 2 | 10 |
| Engenharia e Ciência de Materiais | 8 | 20 | 6 | 9 | 9 | 23 |
| Engenharia Elétrica | 10 | 30 | 15 | 6 | 11 | 21 |
| Engenharia Química | 5 | 5 | 15 | 10 | 15 | 12 |
| SUBTOTAL | 23 | 67 | 79 | 90 | 88 | 128 |
| Faculdade de Educação | | | | | | |
| Educação | 31 | 39 | 60 | 58 | 68 | 49 |
| SUBTOTAL | 31 | 39 | 60 | 58 | 68 | 49 |
| Faculdade de Direito | | | | | | |
| Direito (Direito e Desenvolvimento) | - | - | - | 4 | 4 | 4 |
| SUBTOTAL | - | - | - | 4 | 4 | 4 |
| FEAACS | | | | | | |
| Economia | 10 | 10 | 18 | 20 | 13 | 10 |
| SUBTOTAL | 10 | 10 | 18 | 20 | 13 | 10 |
| FFOE | | | | | | |
| Ciências Farmacêuticas | - | 6 | 6 | 4 | 16 | 12 |
| Desenvolvimento e Inovação Tecnológica em Medicamentos-Associação-UFRN/UFPB/UFPE/UFC | - | - | 9 | 26 | 4 | 6 |
| Enfermagem | 13 | - | 18 | 21 | 33 | 29 |
| Odontologia | - | 7 | 9 | 9 | 10 | 15 |
| SUBTOTAL | 13 | 13 | 42 | 60 | 63 | 62 |

FONTE: PRPPG, 2013.

TABELA 9.4 - VAGAS OFERTADAS POR CURSOS - 2008 A 2013 DOUTORADO

| UNIDADE ACADÊMICA/CURSO | 2008 | 2009 | 2010 | 2011 | 2012 | 2013 |
|---|------------|------------|------------|------------|------------|------------|
| Faculdade de Medicina | | | | | | |
| Ciências Médicas | 7 | 9 | 17 | 15 | 12 | 21 |
| Cirurgia | 1 | - | 17 | 6 | 11 | 12 |
| Farmacologia | 16 | 19 | 20 | 29 | 31 | 26 |
| Microbiologia Médica | - | 8 | 8 | 6 | 9 | 12 |
| Saúde Coletiva-Associação Ampla-UECE/UFC | 12 | - | 25 | 31 | 8 | 11 |
| SUBTOTAL | 36 | 36 | 87 | 87 | 71 | 82 |
| Instituto de Cultura e Arte | | | | | | |
| Filosofia | - | - | - | - | 20 | 12 |
| SUBTOTAL | - | - | - | - | 20 | 12 |
| Instituto de Ciências do Mar | | | | | | |
| Ciências Marinhas Tropicais | - | - | 15 | 15 | 34 | 16 |
| SUBTOTAL | - | - | 15 | 15 | 34 | 16 |
| PRPPG | | | | | | |
| Desenvolvimento e Meio Ambiente - em Rede | - | - | 14 | 10 | 12 | 6 |
| SUBTOTAL | - | - | 14 | 10 | 12 | 6 |
| TOTAL | 236 | 323 | 497 | 681 | 793 | 747 |

FONTE: PRPPG, 2013.

TABELA 9.5 - INGRESSANTES POR CURSOS - 2007 A 2013 DOUTORADO

| UNIDADE ACADÊMICA/CURSO | 2007 | 2008 | 2009 | 2010 | 2011 | 2012 | 2013 |
|---|-----------|-----------|------------|------------|------------|------------|------------|
| Centro de Ciências | | | | | | | |
| Bioquímica | 17 | 18 | 27 | 19 | 19 | 15 | 15 |
| Biotecnologia-RENORBIO-UECE/UFC/UFRPE/UFRN | - | - | - | 20 | 12 | 22 | 21 |
| Ciências da Computação | 4 | 8 | 11 | 10 | 12 | 16 | 18 |
| Ecologia e Recursos Naturais | - | 7 | 10 | 8 | 14 | 13 | 14 |
| Física | 11 | 21 | 13 | 26 | 15 | 23 | 22 |
| Geografia | - | - | 18 | 10 | 11 | 16 | 23 |
| Geologia | - | - | 6 | 13 | 6 | 12 | 8 |
| Matemática | 12 | 7 | 14 | 7 | 14 | 15 | 16 |
| Química | 13 | 24 | 12 | 26 | 24 | 28 | 28 |
| SUBTOTAL | 57 | 85 | 111 | 139 | 127 | 160 | 165 |
| Centro de Ciências Agrárias | | | | | | | |
| Agronomia-Fitotecnia | 8 | 9 | 6 | 7 | 8 | 10 | 10 |
| Agronomia-Solos e Nutrição de Plantas | - | - | - | - | 10 | 9 | 6 |
| Biotecnologia de Recursos Naturais | - | - | - | - | - | - | 9 |
| Ciência e Tecnologia de Alimentos | - | - | 6 | 5 | 5 | 5 | 5 |
| Engenharia Agrícola | - | 10 | 13 | 16 | 12 | 13 | 15 |
| Engenharia de Pesca | 13 | 11 | 4 | 3 | 6 | 5 | 7 |
| Zootecnia-Curso Interinstitucional-UFRPE/UFPB/UFC | 6 | 14 | 14 | 18 | 16 | 9 | 15 |
| SUBTOTAL | 27 | 44 | 43 | 49 | 57 | 51 | 67 |
| Centro de Humanidades | | | | | | | |
| História | - | - | - | 9 | 10 | 10 | 10 |
| Letras | - | - | - | - | 4 | 1 | 10 |
| Linguística | 19 | 12 | 15 | 45 | 21 | 23 | 14 |
| Sociologia | 18 | 19 | 12 | 12 | 9 | 15 | 25 |
| SUBTOTAL | 37 | 31 | 27 | 66 | 44 | 49 | 59 |

FONTE: PRPPG, 2010. SIGAA, 2013.

TABELA 9.5 - INGRESSANTES POR CURSOS - 2007 A 2013 DOUTORADO

| UNIDADE ACADÊMICA/CURSO | 2007 | 2008 | 2009 | 2010 | 2011 | 2012 | 2013 |
|--|-----------|-----------|-----------|-----------|-----------|-----------|-----------|
| Centro de Tecnologia | | | | | | | |
| Engenharia Civil-Recursos Hídricos e Saneamento | 27 | 12 | 14 | 16 | 29 | 13 | 15 |
| Engenharia de Teleinformática | 25 | 20 | 21 | 7 | 17 | 15 | 28 |
| Engenharia de Transportes | - | - | - | - | 3 | 2 | 6 |
| Engenharia e Ciência de Materiais | - | 5 | 6 | 6 | 10 | 8 | 16 |
| Engenharia Elétrica | 8 | 8 | 11 | 8 | 4 | 11 | 16 |
| Engenharia Química | - | 6 | 10 | 11 | 10 | 13 | 11 |
| SUBTOTAL | 60 | 51 | 62 | 48 | 73 | 62 | 92 |
| Faculdade de Educação | | | | | | | |
| Educação | 59 | 40 | 38 | 59 | 55 | 63 | 46 |
| SUBTOTAL | 59 | 40 | 38 | 59 | 55 | 63 | 46 |
| Faculdade de Direito | | | | | | | |
| Direito (Direito e Desenvolvimento) | - | - | - | - | 4 | 4 | 4 |
| SUBTOTAL | - | - | - | - | 4 | 4 | 4 |
| FEAACS | | | | | | | |
| Economia | 13 | 9 | 8 | 13 | 13 | 13 | 8 |
| SUBTOTAL | 13 | 9 | 8 | 13 | 13 | 13 | 8 |
| FFOE | | | | | | | |
| Ciências Farmacêuticas | - | - | - | 6 | 4 | 16 | 10 |
| Desenvolvimento e Inovação Tecnológica em Medicamentos-Associação-UFRN/UFPB/UFPE/UFC | - | - | - | 9 | 6 | 1 | 6 |
| Enfermagem | 8 | 18 | 15 | 17 | 29 | 23 | 25 |
| Odontologia | - | - | 9 | 9 | 6 | 9 | 15 |
| SUBTOTAL | 8 | 18 | 24 | 41 | 45 | 49 | 56 |

FONTE: PRPPG, 2010. SIGAA, 2013.

TABELA 9.5 - INGRESSANTES POR CURSOS - 2007 A 2013 DOUTORADO

| UNIDADE ACADÊMICA/CURSO | 2007 | 2008 | 2009 | 2010 | 2011 | 2012 | 2013 |
|---|------------|------------|------------|------------|------------|------------|------------|
| Faculdade de Medicina | | | | | | | |
| Ciências Médicas | 16 | 5 | 4 | 10 | 8 | 12 | 14 |
| Cirurgia | 14 | 1 | 7 | 14 | 6 | 11 | 5 |
| Farmacologia | 37 | 18 | 22 | 21 | 25 | 31 | 27 |
| Microbiologia Médica | - | - | 3 | 6 | 4 | 6 | 5 |
| Saúde Coletiva-Associação Ampla-UECE/UFC | - | 7 | 11 | 13 | 13 | 8 | 10 |
| SUBTOTAL | 67 | 31 | 47 | 64 | 56 | 68 | 61 |
| Instituto de Cultura e Arte | | | | | | | |
| Filosofia | - | - | - | - | - | 10 | 12 |
| SUBTOTAL | - | - | - | - | - | 10 | 12 |
| Instituto de Ciências do Mar | | | | | | | |
| Ciências Marinhas Tropicais | - | 15 | 17 | 13 | 14 | 28 | 13 |
| SUBTOTAL | - | 15 | 17 | 13 | 14 | 28 | 13 |
| PRPPG | | | | | | | |
| Desenvolvimento e Meio Ambiente - em Rede | - | - | - | 14 | 11 | 12 | 6 |
| SUBTOTAL | - | - | - | 14 | 11 | 12 | 6 |
| TOTAL | 328 | 324 | 377 | 506 | 499 | 569 | 589 |

FONTES: PRPPG, 2010. SIGAA, 2013.

TABELA 9.6 - MATRICULADOS POR CURSOS - 2008 A 2013 DOUTORADO

| UNIDADE ACADÊMICA/CURSO | 2008 | 2009 | 2010 | 2011 | 2012 | 2013 |
|---|------------|------------|------------|------------|------------|------------|
| Centro de Ciências | | | | | | |
| Bioquímica | 52 | 58 | 39 | 75 | 81 | 66 |
| Biotecnologia-RENORBIO-UECE/UFC/UFRPE/UFRN | - | - | 17 | 65 | 78 | 75 |
| Ciências da Computação | 20 | 27 | 25 | 35 | 46 | 54 |
| Ecologia e Recursos Naturais | 7 | 16 | 18 | 36 | 47 | 47 |
| Física | 52 | 60 | 55 | 84 | 99 | 89 |
| Geografia | - | 9 | 24 | 38 | 53 | 61 |
| Geologia | - | 6 | 13 | 25 | 37 | 40 |
| Matemática | 18 | 23 | 21 | 38 | 45 | 46 |
| Química | 65 | 71 | 50 | 87 | 106 | 109 |
| SUBTOTAL | 214 | 270 | 262 | 483 | 592 | 587 |
| Centro de Ciências Agrárias | | | | | | |
| Agronomia-Fitotecnia | 28 | 29 | 24 | 31 | 35 | 39 |
| Agronomia-Solos e Nutrição de Plantas | - | - | - | 10 | 18 | 23 |
| Biotecnologia de Recursos Naturais | - | - | - | - | - | 9 |
| Ciência e Tecnologia de Alimentos | - | 4 | 5 | 15 | 20 | 19 |
| Engenharia Agrícola | 10 | 21 | 24 | 48 | 57 | 59 |
| Engenharia de Pesca | 23 | 26 | 23 | 25 | 24 | 25 |
| Zootecnia-Curso Interinstitucional-UFRPE/UFPB/UFC | 30 | 39 | 30 | 55 | 61 | 53 |
| SUBTOTAL | 91 | 119 | 106 | 184 | 215 | 227 |
| Centro de Humanidades | | | | | | |
| História | - | - | 8 | 20 | 30 | 39 |
| Letras | - | - | - | 4 | 5 | 15 |
| Linguística | 57 | 61 | 67 | 95 | 109 | 103 |
| Sociologia | 86 | 77 | 62 | 52 | 58 | 67 |
| SUBTOTAL | 143 | 138 | 137 | 171 | 202 | 224 |

FONTES: PRPPG, 2010. SIGAA, 2013.

PÓS-GRADUAÇÃO

TABELA 9.6 - MATRICULADOS POR CURSOS - 2008 A 2013 DOUTORADO

| UNIDADE ACADÊMICA/CURSO | 2008 | 2009 | 2010 | 2011 | 2012 | 2013 |
|--|-------------|-------------|-------------|-------------|-------------|-------------|
| Centro de Tecnologia | | | | | | |
| Engenharia Civil-Recursos Hídricos e Saneamento Ambiental | 64 | 67 | 66 | 85 | 91 | 78 |
| Engenharia de Teleinformática | 56 | 63 | 51 | 75 | 80 | 74 |
| Engenharia de Transportes | - | - | - | 3 | 5 | 11 |
| Engenharia e Ciência de Materiais | 11 | 18 | 13 | 27 | 32 | 38 |
| Engenharia Elétrica | 9 | 19 | 14 | 31 | 39 | 43 |
| Engenharia Química | 6 | 13 | 8 | 38 | 50 | 46 |
| SUBTOTAL | 146 | 180 | 152 | 259 | 297 | 290 |
| Faculdade de Educação | | | | | | |
| Educação | 159 | 169 | 188 | 227 | 253 | 235 |
| SUBTOTAL | 159 | 169 | 188 | 227 | 253 | 235 |
| Faculdade de Direito | | | | | | |
| Direito (Direito e Desenvolvimento) | - | - | 4 | 4 | 8 | 11 |
| SUBTOTAL | - | - | - | 4 | 8 | 11 |
| FEAACS | | | | | | |
| Economia | 17 | 30 | 24 | 39 | 48 | 42 |
| SUBTOTAL | 17 | 30 | 24 | 39 | 48 | 42 |
| FFOE | | | | | | |
| Ciências Farmacêuticas | - | - | 3 | 10 | 26 | 36 |
| Desenvolvimento e Inovação Tecnológica em Medicamentos-Associação-UFRN/UFPB/UFPE/UFC | - | - | 5 | 15 | 14 | 19 |
| Enfermagem | 46 | 48 | 40 | 63 | 76 | 77 |
| Odontologia | - | 8 | 7 | 21 | 29 | 36 |
| SUBTOTAL | 46 | 56 | 55 | 109 | 145 | 168 |

FONTES: PRPPG, 2010. SIGAA, 2013.

PÓS-GRADUAÇÃO

TABELA 9.6 - MATRICULADOS POR CURSOS - 2008 A 2013 DOUTORADO

| UNIDADE ACADÊMICA/CURSO | 2008 | 2009 | 2010 | 2011 | 2012 | 2013 |
|---|-------------|--------------|--------------|--------------|--------------|--------------|
| Faculdade de Medicina | | | | | | |
| Ciências Médicas | 35 | 37 | 23 | 36 | 42 | 44 |
| Cirurgia | 22 | 25 | 24 | 35 | 43 | 40 |
| Farmacologia | 102 | 106 | 70 | 114 | 127 | 115 |
| Microbiologia Médica | - | 2 | 4 | 13 | 17 | 18 |
| Saúde Coletiva-Associação Ampla-UECE/UFC | 7 | 18 | 24 | 41 | 48 | 47 |
| SUBTOTAL | 166 | 188 | 145 | 239 | 277 | 264 |
| Instituto de Cultura e Arte | | | | | | |
| Filosofia | - | - | - | - | 10 | 20 |
| SUBTOTAL | - | - | - | - | 10 | 20 |
| Instituto de Ciências do Mar | | | | | | |
| Ciências Marinhas Tropicais | 12 | 29 | 27 | 54 | 82 | 77 |
| SUBTOTAL | 12 | 29 | 27 | 54 | 82 | 77 |
| PRPPG | | | | | | |
| Desenvolvimento e Meio Ambiente - em Rede | - | - | 11 | 24 | 35 | 40 |
| SUBTOTAL | - | - | 11 | 24 | 35 | 40 |
| TOTAL | 994 | 1.179 | 1.107 | 1.793 | 2.164 | 2.185 |

FONTE: PRPPG, 2010. SIGAA, 2013.

TABELA 9.7 - CONCLUDENTES POR CURSOS - 2007 A 2013 DOUTORADO

| UNIDADE ACADÊMICA/CURSO | 2007 | 2008 | 2009 | 2010 | 2011 | 2012 | 2013 |
|---|-----------|-----------|-----------|-----------|-----------|-----------|-----------|
| Centro de Ciências | | | | | | | |
| Bioquímica | 15 | 12 | 8 | 3 | 9 | 18 | 10 |
| Biotecnologia-RENORBIO (UECE/UFC/UFRPE/UFRN) | - | - | - | 3 | 15 | 13 | 12 |
| Ciências da Computação | - | - | - | 2 | 2 | 6 | 5 |
| Ecologia e Recursos Naturais | - | - | - | - | - | 4 | 4 |
| Física | 3 | 12 | 10 | 7 | 13 | 17 | 14 |
| Geografia | - | - | - | - | 1 | 9 | 11 |
| Geologia | - | - | - | - | - | 1 | 3 |
| Matemática | 5 | 4 | 1 | - | 5 | 8 | 2 |
| Química | - | - | 17 | 8 | 15 | 14 | 14 |
| SUBTOTAL | 23 | 28 | 36 | 23 | 60 | 90 | 75 |
| Centro de Ciências Agrárias | | | | | | | |
| Agronomia - Fitotecnia | 11 | 5 | 4 | 7 | 8 | 5 | 3 |
| Agronomia - Solos e Nutrição de Plantas | - | - | - | - | - | - | - |
| Biotecnologia de Recursos Naturais | - | - | - | - | - | - | - |
| Ciências e Tecnologia de Alimentos | - | - | - | - | - | 1 | 6 |
| Engenharia Agrícola | - | - | - | - | 4 | 8 | 7 |
| Engenharia de Pesca | - | - | 1 | 3 | 5 | 5 | 4 |
| Zootecnia Integrado - UFRPE/UFPB/UFC | 3 | 4 | 5 | 6 | 5 | 8 | 13 |
| SUBTOTAL | 14 | 9 | 10 | 16 | 22 | 27 | 33 |
| Centro de Humanidades | | | | | | | |
| História | - | - | - | - | - | - | - |
| Letras | - | - | - | - | - | - | - |
| Linguística | 10 | 8 | 17 | 7 | 13 | 9 | 22 |
| Sociologia | 8 | 5 | 15 | 15 | 10 | 10 | 7 |
| SUBTOTAL | 18 | 13 | 32 | 22 | 23 | 19 | 29 |
| Centro de Tecnologia | | | | | | | |
| Engenharia Civil-Recursos Hídricos e Saneamento Ambiental | 7 | 10 | 6 | 4 | 10 | 14 | 7 |
| Engenharia de Teleinformática | 3 | 2 | - | 5 | 15 | 15 | 9 |
| Engenharia de Transportes | - | - | - | - | - | - | - |
| Engenharia e Ciência de Materiais | - | - | - | 2 | 4 | 1 | 5 |
| Engenharia Elétrica | - | - | - | - | 1 | 6 | 5 |
| Engenharia Química | - | - | - | - | - | 4 | 10 |
| SUBTOTAL | 10 | 12 | 6 | 11 | 30 | 40 | 36 |

FONTES: PRPPG, 2010. SIGAA, 2013.

TABELA 9.7 - CONCLUDENTES POR CURSOS - 2007 A 2013 DOUTORADO

| UNIDADE ACADÊMICA/CURSO | 2007 | 2008 | 2009 | 2010 | 2011 | 2012 | 2013 |
|--|------------|------------|------------|------------|------------|------------|------------|
| Faculdade de Educação | | | | | | | |
| Educação | 29 | 12 | 31 | 21 | 42 | 37 | 32 |
| SUBTOTAL | 29 | 12 | 31 | 21 | 42 | 37 | 32 |
| Faculdade de Direito | | | | | | | |
| Direito (Direito e Desenvolvimento) | - | - | - | - | - | - | 1 |
| SUBTOTAL | - | - | - | - | - | - | 1 |
| FEAACS | | | | | | | |
| Economia | 2 | 1 | 5 | 5 | 5 | 4 | 5 |
| SUBTOTAL | 2 | 1 | 5 | 5 | 5 | 4 | 5 |
| Faculdade de Farmácia, Odontologia e Enfermagem | | | | | | | |
| Ciências Farmacêuticas | - | - | - | - | - | - | - |
| Enfermagem | 10 | 15 | 10 | 7 | 20 | 11 | 13 |
| Desenvolvimento e Inovação Tecnológica em Medicamentos-Associação Ampla (UFRN/UFPB/UFPE/UFC) | - | - | - | - | - | - | 1 |
| Odontologia | - | - | - | - | 1 | 5 | 3 |
| SUBTOTAL | 10 | 15 | 10 | 7 | 21 | 16 | 17 |
| Faculdade de Medicina | | | | | | | |
| Ciências Médicas | 2 | 3 | 9 | 6 | 9 | 10 | 3 |
| Cirurgia | 3 | 2 | 4 | 4 | 3 | 4 | 3 |
| Farmacologia | 12 | 14 | 20 | 16 | 13 | 27 | 13 |
| Microbiologia Médica | - | - | - | - | 2 | 2 | 3 |
| Saúde Coletiva-Curso Associação Ampla UECE/UFC | - | - | 1 | - | 2 | 7 | 8 |
| SUBTOTAL | 17 | 19 | 34 | 26 | 29 | 50 | 30 |
| Instituto de Ciências do Mar | | | | | | | |
| Ciências Marinhas Tropicais | - | - | - | - | - | 10 | 9 |
| SUBTOTAL | - | - | - | - | - | 10 | 9 |
| PRPPG | | | | | | | |
| Desenvolvimento e Meio Ambiente - em Rede | - | - | - | - | - | - | 2 |
| SUBTOTAL | - | - | - | - | - | - | 2 |
| TOTAL | 123 | 109 | 164 | 131 | 232 | 293 | 269 |

FORNTE: PRPPG, 2010. SIGAA, 2013.

TABELA 9.8 - VAGAS OFERTADAS POR CURSOS - 2008 A 2013 MESTRADOS ACADÊMICO E PROFISSIONAL

| UNIDADE ACADÊMICA/CURSO | NÍVEL ¹ | 2008 | 2009 | 2010 | 2011 | 2012 | 2013 |
|--|--------------------|------------|------------|------------|------------|------------|------------|
| Centro de Ciências | | | | | | | |
| Bioquímica | ME | 15 | 17 | 23 | 22 | 29 | 32 |
| Ciências da Computação | ME | - | 21 | - | 29 | 40 | 40 |
| Ecologia e Recursos Naturais | ME | 16 | 16 | 16 | 20 | 20 | 20 |
| Ensino de Ciências e Matemática - Profissional | MP | 20 | - | - | 19 | 20 | 24 |
| Física | ME | 20 | - | 25 | 14 | 27 | 28 |
| Geografia | ME | 15 | - | 16 | 15 | 14 | 15 |
| Geologia | ME | 11 | 20 | 15 | 12 | 26 | 14 |
| Matemática | ME | - | - | 20 | 20 | 20 | 25 |
| Matemática - Profissional em Rede | MP | - | - | - | 30 | 80 | 60 |
| Química* | ME | 26 | 16 | 32 | 64 | 46 | 69 |
| SUBTOTAL | | 123 | 90 | 147 | 245 | 322 | 327 |
| Centro de Ciências Agrárias | | | | | | | |
| Agronomia - Fitotecnia | ME | 11 | 10 | 3 | 22 | 18 | 23 |
| Agronomia - Solos e Nutrição de Plantas | ME | 18 | 19 | 24 | 18 | 25 | 23 |
| Biotecnologia de Recursos Naturais | ME | - | - | - | - | - | 10 |
| Economia Rural | ME | 15 | 15 | 12 | 17 | 17 | 20 |
| Engenharia Agrícola | ME | 25 | 10 | 14 | 23 | 29 | 31 |
| Engenharia de Pesca | ME | 15 | 15 | 15 | 15 | 15 | 15 |
| Ciência e Tecnologia de Alimentos | ME | 20 | 11 | 35 | 18 | 15 | 25 |
| Zootecnia | ME | 25 | 25 | 13 | 38 | 40 | 40 |
| SUBTOTAL | | 129 | 105 | 116 | 151 | 159 | 187 |
| Centro de Humanidades | | | | | | | |
| História | ME | 15 | 15 | 15 | 15 | 15 | 15 |
| Letras | ME | - | 62 | 73 | 87 | 12 | 61 |
| Letras - Profissional em Rede Nacional | MP | - | - | - | - | - | 10 |
| Linguística | ME | 24 | 25 | 30 | 27 | 27 | 22 |
| Psicologia | ME | 27 | 47 | 22 | 21 | 24 | 29 |
| Sociologia | ME | - | 20 | 20 | 20 | 27 | 20 |
| SUBTOTAL | | 66 | 169 | 160 | 170 | 105 | 157 |

FONTE: PLATAFORMA DE INTEGRAÇÃO DE DADOS DAS INSTITUIÇÕES FEDERAIS DE ENSINO SUPERIOR – PINGIFES, 2007. PRPPG, 2013.

(1) PME - MESTRADO; MP - MESTRADO PROFISSIONAL. (*) 2008 INCLUI ALUNOS DOS CURSOS DE QUÍMICA ORGÂNICA E INORGÂNICA AMBOS EXTINTOS.

TABELA 9.8 - VAGAS OFERTADAS POR CURSOS - 2008 A 2013 MESTRADOS ACADÊMICO E PROFISSIONAL

| UNIDADE ACADÊMICA/CURSO | NÍVEL ¹ | 2008 | 2009 | 2010 | 2011 | 2012 | 2013 |
|---|--------------------|------------|------------|------------|------------|------------|------------|
| Centro de Tecnologia | | | | | | | |
| Engenharia Civil-Recursos Hídricos e Saneamento Ambiental | ME | - | 30 | 13 | 46 | 66 | 36 |
| Engenharia Civil-Estruturas e Construção Civil | ME | 12 | 14 | 12 | 20 | 26 | 20 |
| Engenharia de Teleinformática | ME | - | - | 40 | 72 | 77 | 41 |
| Engenharia de Transportes | ME | 20 | - | 24 | 24 | 24 | 24 |
| Engenharia e Ciência de Materiais | ME | 20 | 20 | 13 | 30 | 25 | 17 |
| Engenharia Elétrica | ME | 20 | 40 | 35 | 34 | 39 | 38 |
| Engenharia Mecânica | ME | 15 | 25 | 15 | 15 | 15 | 15 |
| Engenharia Química | ME | 15 | 15 | 22 | 20 | 21 | 20 |
| Gestão de Recursos Hídricos - Profissional | MP | - | - | - | 35 | 42 | 35 |
| SUBTOTAL | | 102 | 144 | 174 | 296 | 335 | 246 |
| Faculdade de Educação | | | | | | | |
| Educação | ME | 44 | 45 | 91 | 74 | 69 | 68 |
| SUBTOTAL | | 44 | 45 | 91 | 74 | 69 | 68 |
| Faculdade de Direito | | | | | | | |
| Direito | ME | 20 | 20 | 25 | 26 | 25 | 25 |
| SUBTOTAL | | 20 | 20 | 25 | 26 | 25 | 25 |
| FEAACS | | | | | | | |
| Administração e Controladoria | ME | - | 36 | 20 | 13 | 20 | 16 |
| Administração e Controladoria - Profissional | MP | 60 | - | - | 40 | 60 | 51 |
| Economia - Profissional | MP | 40 | - | - | 70 | 116 | 86 |
| Economia | ME | 15 | 15 | 18 | 20 | 12 | 20 |
| SUBTOTAL | | 115 | 51 | 38 | 143 | 208 | 173 |
| FFOE | | | | | | | |
| Ciências Farmacêuticas | ME | - | 10 | 10 | 10 | 21 | 12 |
| Enfermagem | ME | 18 | - | 27 | 47 | 34 | 35 |
| Odontologia | ME | 16 | 12 | 18 | 19 | 24 | 22 |
| Saúde da Família - Profissional em Rede | MP | - | - | - | - | 20 | - |
| SUBTOTAL | | 34 | 22 | 55 | 76 | 99 | 69 |

FORNTE: PLATAFORMA DE INTEGRAÇÃO DE DADOS DAS INSTITUIÇÕES FEDERAIS DE ENSINO SUPERIOR - PINGIFES, 2007. PRPPG, 2013.

(1) ME - MESTRADO; MP - MESTRADO PROFISSIONAL.

TABELA 9.8 - VAGAS OFERTADAS POR CURSOS - 2008 A 2013 MESTRADOS ACADÊMICO E PROFISSIONAL

| UNIDADE ACADÊMICA/CURSO | NÍVEL ¹ | 2008 | 2009 | 2010 | 2011 | 2012 | 2013 |
|---|--------------------|------------|------------|--------------|--------------|--------------|--------------|
| Faculdade de Medicina | | | | | | | |
| Ciências Médicas | ME | 15 | 9 | 21 | 28 | 17 | 18 |
| Cirurgia | ME | 24 | - | 37 | 23 | 23 | 16 |
| Farmacologia | ME | 20 | 27 | 28 | 32 | 28 | 27 |
| Farmacologia Clínica - Profissional | MP | - | - | - | 30 | - | 35 |
| Microbiologia Médica | ME | 11 | 15 | 12 | 15 | 16 | 17 |
| Patologia | ME | 15 | 17 | 25 | 30 | 18 | 22 |
| Saúde Pública | ME | 24 | 30 | 30 | 33 | 40 | 48 |
| SUBTOTAL | | 109 | 98 | 153 | 191 | 142 | 183 |
| Instituto de Cultura e Arte | | | | | | | |
| Artes | ME | - | - | - | - | - | 10 |
| Comunicação | ME | 10 | 21 | 10 | 12 | 14 | 20 |
| Filosofia | ME | 15 | 15 | 17 | 20 | 23 | 20 |
| SUBTOTAL | | 25 | 36 | 27 | 32 | 37 | 50 |
| Instituto de Ciências do Mar | | | | | | | |
| Ciências Marinhas Tropicais | ME | - | - | 20 | 20 | 26 | 20 |
| SUBTOTAL | | - | - | 20 | 20 | 26 | 20 |
| Campus do Cariri | | | | | | | |
| Desenvolvimento Regional Sustentável | ME | - | - | - | 20 | 20 | 20 |
| SUBTOTAL | | - | - | - | 20 | 20 | 20 |
| Campus de Sobral | | | | | | | |
| Biotecnologia | ME | 10 | 13 | 14 | 20 | 12 | 18 |
| Ciência da Saúde | ME | - | - | - | - | - | 11 |
| Engenharia Elétrica e de Computação | ME | - | - | - | - | - | 10 |
| Saúde da Família | ME | - | 12 | 15 | 15 | 15 | 15 |
| SUBTOTAL | | 10 | 25 | 29 | 35 | 27 | 54 |
| PRPPG | | | | | | | |
| Avaliação de Políticas Públicas - Profissional | MP | 30 | - | - | 30 | 25 | - |
| Desenvolvimento e Meio Ambiente | ME | - | - | 20 | 29 | 20 | 15 |
| Logística e Pesquisa Operacional | ME | 18 | 43 | 25 | 20 | 17 | 20 |
| Políticas Públicas e Gestão da Educação Superior - Profissional | MP | - | - | - | 20 | 30 | 21 |
| SUBTOTAL | | 48 | 43 | 45 | 99 | 92 | 56 |
| TOTAL GERAL | | 825 | 848 | 1.080 | 1.578 | 1.666 | 1.635 |

FONTE: PLATAFORMA DE INTEGRAÇÃO DE DADOS DAS INSTITUIÇÕES FEDERAIS DE ENSINO SUPERIOR - PINGIFES, 2007. PRPPG, 2013.

(1) ME - MESTRADO; MP - MESTRADO PROFISSIONAL.

TABELA 9.9 - INGRESSANTES POR CURSOS - 2007 A 2013 MESTRADOS ACADÊMICO E PROFISSIONAL

| UNIDADE ACADÊMICA/CURSO | NÍVEL ¹ | 2007 | 2008 | 2009 | 2010 | 2011 | 2012 | 2013 |
|--|--------------------|------------|------------|------------|------------|------------|------------|------------|
| Centro de Ciências | | | | | | | | |
| Bioquímica | ME | 15 | 19 | 33 | 26 | 22 | 20 | 25 |
| Ciências da Computação | ME | 19 | 21 | 24 | 32 | 29 | 33 | 34 |
| Ecologia e Recursos Naturais | ME | - | 16 | 13 | 15 | 18 | 15 | 20 |
| Ensino de Ciências e Matemática - Profissional | MP | - | 20 | 20 | 19 | 19 | 20 | 18 |
| Física | ME | 11 | 22 | 7 | 22 | 16 | 14 | 11 |
| Geografia | ME | 19 | 14 | 14 | 11 | 15 | 14 | 15 |
| Geologia | ME | 20 | 12 | 10 | 16 | 6 | 15 | 13 |
| Matemática | ME | 18 | 21 | 22 | 20 | 19 | 14 | 16 |
| Matemática - Profissional em Rede | MP | - | - | 22 | - | 30 | 80 | 60 |
| Química* | ME | 31 | 32 | - | 43 | 55 | 46 | 48 |
| SUBTOTAL | | 133 | 177 | 165 | 204 | 229 | 271 | 260 |
| Centro de Ciências Agrárias | | | | | | | | |
| Agronomia - Fitotecnia | ME | 10 | 9 | 13 | 14 | 16 | 15 | 21 |
| Agronomia - Solos e Nutrição de Plantas | ME | 14 | 17 | 16 | 30 | 18 | 22 | 16 |
| Biotecnologia de Recursos Naturais | ME | - | - | - | - | - | - | 9 |
| Economia Rural | ME | 16 | 16 | 12 | 12 | 16 | 17 | 20 |
| Engenharia Agrícola | ME | 13 | 19 | 17 | 21 | 22 | 27 | 22 |
| Engenharia de Pesca | ME | 14 | 13 | 7 | 7 | 7 | 15 | 12 |
| Ciência e Tecnologia de Alimentos | ME | 35 | 18 | 12 | 17 | 19 | 15 | 25 |
| Zootecnia | ME | 20 | 19 | 21 | 19 | 22 | 19 | 27 |
| SUBTOTAL | | 122 | 111 | 98 | 120 | 120 | 130 | 152 |
| Centro de Humanidades | | | | | | | | |
| História | ME | 15 | 17 | 16 | - | 10 | 15 | 14 |
| Letras | ME | 29 | 13 | 24 | 9 | 20 | 12 | 27 |
| Letras - Profissional em Rede Nacional | MP | - | - | - | - | - | - | 10 |
| Linguística | ME | 37 | 27 | 25 | 16 | 20 | 20 | 20 |
| Psicologia | ME | 21 | 18 | 23 | 22 | 21 | 24 | 28 |
| Sociologia | ME | 23 | 22 | 18 | 22 | 20 | 27 | 19 |
| SUBTOTAL | | 125 | 97 | 106 | 69 | 91 | 98 | 118 |

FONTE: PLATAFORMA DE INTEGRAÇÃO DE DADOS DAS INSTITUIÇÕES FEDERAIS DE ENSINO SUPERIOR – PINGIFES, 2007. SIGAA, 2011. PRPPG, 2013.

(1) ME - MESTRADO; MP - MESTRADO PROFISSIONAL. (*) DE 2007 A 2008 INCLUI ALUNOS DOS CURSOS DE QUÍMICA ORGÂNICA E INORGÂNICA AMBOS EXTINTOS.

TABELA 9.9 - INGRESSANTES POR CURSOS - 2007 A 2013 MESTRADOS ACADÊMICO E PROFISSIONAL

| UNIDADE ACADÊMICA/CURSO | NÍVEL ¹ | 2007 | 2008 | 2009 | 2010 | 2011 | 2012 | 2013 |
|---|--------------------|------------|------------|------------|------------|------------|------------|------------|
| Centro de Tecnologia | | | | | | | | |
| Engenharia Civil-Recursos Hídricos e Saneamento Ambiental | ME | 29 | 20 | 28 | 10 | 37 | 38 | 26 |
| Engenharia Civil-Estruturas e Construção Civil | ME | - | 11 | 13 | 14 | 15 | 19 | 19 |
| Engenharia de Teleinformática | ME | 25 | 37 | 39 | 11 | 31 | 26 | 11 |
| Engenharia de Transportes | ME | 16 | 18 | 20 | 10 | 20 | 11 | 11 |
| Engenharia e Ciência de Materiais | ME | 11 | 12 | 11 | 14 | 27 | 19 | 16 |
| Engenharia Elétrica | ME | 45 | 38 | 31 | 12 | 25 | 35 | 38 |
| Engenharia Mecânica | ME | 6 | 6 | 6 | 34 | 12 | 15 | 10 |
| Engenharia Química | ME | 19 | 19 | 15 | 12 | 18 | 21 | 20 |
| Gestão de Recursos Hídricos - Profissional | MP | - | - | - | 23 | 34 | 42 | - |
| SUBTOTAL | | 151 | 161 | 163 | 140 | 219 | 226 | 151 |
| Faculdade de Educação | | | | | | | | |
| Educação | ME | 46 | 44 | 45 | 85 | 64 | 63 | 59 |
| SUBTOTAL | | 46 | 44 | 45 | 85 | 64 | 63 | 59 |
| Faculdade de Direito | | | | | | | | |
| Direito | ME | 18 | 20 | 22 | 23 | 26 | 25 | 25 |
| SUBTOTAL | | 18 | 20 | 22 | 23 | 26 | 25 | 25 |
| FEAACS | | | | | | | | |
| Administração e Controladoria | ME | - | - | 16 | 20 | 13 | 16 | 16 |
| Administração e Controladoria - Profissional | MP | 57 | 60 | 39 | 33 | 31 | 57 | 41 |
| Economia - Profissional | MP | 63 | 108 | 64 | 112 | 69 | 107 | 86 |
| Economia | ME | 11 | 11 | 13 | 18 | 14 | 12 | 14 |
| SUBTOTAL | | 131 | 179 | 132 | 183 | 127 | 192 | 157 |
| FFOE | | | | | | | | |
| Ciências Farmacêuticas | ME | 16 | - | 1 | 8 | 10 | 15 | 10 |
| Enfermagem | ME | 2 | 20 | 23 | 27 | 37 | 34 | 32 |
| Odontologia | ME | 26 | 16 | 7 | 13 | 19 | 22 | 19 |
| Saúde da Família - Profissional em Rede | MP | - | - | - | - | - | 20 | - |
| SUBTOTAL | | 44 | 36 | 31 | 48 | 66 | 91 | 61 |

FORTE: SIGAA, 2011. PRPPG, 2012. (1) ME - MESTRADO; MP - MESTRADO PROFISSIONAL.

TABELA 9.9 - INGRESSANTES POR CURSOS - 2007 A 2013 MESTRADOS ACADÊMICO E PROFISSIONAL

| UNIDADE ACADÊMICA/CURSO | NÍVEL ¹ | 2007 | 2008 | 2009 | 2010 | 2011 | 2012 | 2013 |
|---|--------------------|--------------|--------------|--------------|--------------|--------------|--------------|--------------|
| Faculdade de Medicina | | | | | | | | |
| Ciências Médicas | ME | - | 11 | 9 | 14 | 19 | 17 | 17 |
| Cirurgia | ME | 19 | 24 | 16 | 25 | 23 | 23 | 12 |
| Farmacologia | ME | 36 | 20 | 27 | 25 | 30 | 28 | 23 |
| Farmacologia Clínica - Profissional | MP | 7 | 20 | 16 | 36 | 22 | - | 27 |
| Microbiologia Médica | ME | 10 | 10 | 9 | 12 | 10 | 12 | 9 |
| Patologia | ME | 14 | 10 | 44 | 16 | 21 | 18 | 16 |
| Saúde Pública | ME | 45 | 24 | 29 | 28 | 36 | 40 | 22 |
| Toco - Ginecologia (extinto) | ME | 19 | - | - | - | - | - | - |
| SUBTOTAL | | 150 | 119 | 150 | 156 | 161 | 138 | 126 |
| Instituto de Cultura e Arte | | | | | | | | |
| Artes | ME | - | - | - | - | - | - | 10 |
| Comunicação | ME | - | 10 | 10 | 10 | 11 | 14 | 20 |
| Filosofia | ME | 19 | 15 | 14 | 13 | 19 | 23 | 20 |
| SUBTOTAL | | 19 | 25 | 24 | 23 | 30 | 37 | 50 |
| Instituto de Ciências do Mar | | | | | | | | |
| Ciências Marinhas Tropicais | ME | 18 | 19 | 14 | 14 | 21 | 19 | 14 |
| SUBTOTAL | | 18 | 19 | 14 | 14 | 21 | 19 | 14 |
| Campus do Cariri | | | | | | | | |
| Desenvolvimento Regional Sustentável | ME | - | - | - | - | 20 | 18 | 20 |
| SUBTOTAL | | - | - | - | - | 20 | 18 | 20 |
| Campus de Sobral | | | | | | | | |
| Biotecnologia | ME | - | 12 | 12 | 15 | 16 | 12 | 18 |
| Ciências da Saúde | ME | - | - | - | - | - | - | 11 |
| Engenharia Elétrica e de Computação | ME | - | - | - | - | - | - | 10 |
| Saúde da Família | ME | - | - | - | 12 | 18 | 15 | 15 |
| SUBTOTAL | | - | 12 | 12 | 27 | 34 | 27 | 54 |
| PRPPG | | | | | | | | |
| Avaliação de Políticas Públicas - Profissional | MP | - | 26 | 23 | 29 | 30 | 25 | 0 |
| Desenvolvimento e Meio Ambiente | ME | 20 | 21 | 19 | 19 | 29 | 17 | 15 |
| Logística e Pesquisa Operacional | ME | 16 | 17 | 18 | 23 | 12 | 17 | 20 |
| Políticas Públicas e Gestão da Educação Superior - Profissional | MP | 26 | 15 | 15 | 15 | 20 | 30 | 21 |
| Tecnologia da Informação - EAD (extinto) | MP | 8 | - | - | - | - | - | - |
| SUBTOTAL | | 70 | 79 | 75 | 86 | 91 | 89 | 56 |
| TOTAL GERAL | | 1.027 | 1.079 | 1.037 | 1.178 | 1.299 | 1.424 | 1.303 |

FONTE: SIGAA, 2011. PRPPG, 2012. (1) ME - MESTRADO; MP - MESTRADO PROFISSIONAL.

TABELA 9.10 - MATRICULADOS POR CURSOS - 2007 A 2013 MESTRADOS ACADÊMICO E PROFISSIONAL

| UNIDADE ACADÊMICA/CURSO | NÍVEL ¹ | 2007 | 2008 | 2009 | 2010 | 2011 | 2012 | 2013 |
|--|--------------------|------------|------------|------------|------------|------------|------------|------------|
| Centro de Ciências | | | | | | | | |
| Bioquímica | ME | 41 | 35 | 50 | 60 | 52 | 59 | 47 |
| Ciências da Computação | ME | 49 | 42 | 57 | 54 | 67 | 89 | 54 |
| Ecologia e Recursos Naturais | ME | - | 16 | 28 | 39 | 37 | 46 | 32 |
| Ensino de Ciências e Matemática - Profissional | MP | - | 20 | 20 | 47 | 58 | 60 | 49 |
| Física | ME | 36 | 34 | 35 | 41 | 41 | 47 | 26 |
| Geografia | ME | 45 | 27 | 25 | 25 | 39 | 44 | 44 |
| Geologia | ME | 46 | 28 | 37 | 32 | 24 | 34 | 30 |
| Matemática | ME | 55 | 36 | 38 | 50 | 42 | 41 | 34 |
| Matemática - Profissional em Rede | MP | - | - | - | - | 30 | 110 | 117 |
| Química* | ME | 73 | 53 | 58 | 67 | 96 | 122 | 111 |
| SUBTOTAL | | 345 | 291 | 348 | 415 | 486 | 652 | 544 |
| Centro de Ciências Agrárias | | | | | | | | |
| Agronomia - Fitotecnia | ME | 53 | 22 | 24 | 25 | 40 | 43 | 41 |
| Agronomia - Solos e Nutrição de Plantas | ME | 38 | 32 | 33 | 38 | 46 | 62 | 41 |
| Biotecnologia de Recursos Naturais | ME | - | - | - | - | - | - | 9 |
| Economia Rural | ME | 38 | 32 | 42 | 28 | 31 | 42 | 30 |
| Engenharia Agrícola | ME | 29 | 44 | 41 | 44 | 49 | 73 | 56 |
| Engenharia de Pesca | ME | 37 | 27 | 31 | 22 | 16 | 27 | 26 |
| Ciência e Tecnologia de Alimentos | ME | 83 | 42 | 12 | 34 | 37 | 45 | 44 |
| Zootecnia | ME | 44 | 41 | 55 | 55 | 57 | 63 | 53 |
| SUBTOTAL | | 322 | 240 | 238 | 246 | 276 | 355 | 300 |
| Centro de Humanidades | | | | | | | | |
| História | ME | 59 | 30 | 46 | 16 | 25 | 34 | 31 |
| Letras | ME | 72 | 49 | 50 | 31 | 59 | 53 | 43 |
| Letras - Profissional em Rede Nacional | MP | - | - | - | - | - | - | 10 |
| Linguística | ME | 76 | 65 | 81 | 63 | 44 | 48 | 42 |
| Psicologia | ME | 53 | 46 | 61 | 53 | 50 | 66 | 57 |
| Sociologia | ME | 76 | 60 | 63 | 45 | 50 | 67 | 55 |
| SUBTOTAL | | 336 | 250 | 301 | 208 | 228 | 268 | 238 |

FONTE: SIGAA, 2011. PRPPG, 2012. (1) ME - MESTRADO; MP - MESTRADO PROFISSIONAL. (*) DE 2007 A 2008 INCLUI ALUNOS DOS CURSOS DE QUÍMICA ORGÂNICA E INORGÂNICA AMBOS EXTINTOS.

TABELA 9.10 - MATRICULADOS POR CURSOS - 2007 A 2013 MESTRADOS ACADÊMICO E PROFISSIONAL

| UNIDADE ACADÊMICA/CURSO | NÍVEL ¹ | 2007 | 2008 | 2009 | 2010 | 2011 | 2012 | 2013 |
|---|--------------------|------------|------------|------------|------------|------------|------------|------------|
| Centro de Tecnologia | | | | | | | | |
| Engenharia Civil-Recursos Hídricos e Saneamento Ambiental | ME | 82 | 59 | 64 | 27 | 72 | 89 | 63 |
| Engenharia Civil-Estruturas e Construção Civil | ME | - | 11 | 22 | 41 | 33 | 45 | 41 |
| Engenharia de Teleinformática | ME | 93 | 54 | 72 | 20 | 67 | 72 | 43 |
| Engenharia de Transportes | ME | 43 | 32 | 45 | 57 | 42 | 34 | 27 |
| Engenharia e Ciência de Materiais | ME | 30 | 27 | 23 | 36 | 34 | 48 | 40 |
| Engenharia Elétrica | ME | 64 | 54 | 60 | 23 | 74 | 82 | 65 |
| Engenharia Mecânica | ME | 6 | 11 | 17 | 74 | 20 | 33 | 27 |
| Engenharia Química | ME | 37 | 30 | 41 | 13 | 40 | 54 | 36 |
| Gestão de Recursos Hídricos - Profissional | MP | - | - | - | 31 | 34 | 34 | 33 |
| SUBTOTAL | | 355 | 278 | 344 | 322 | 416 | 491 | 375 |
| Faculdade de Educação | | | | | | | | |
| Educação | ME | 127 | 115 | 95 | 161 | 193 | 205 | 163 |
| SUBTOTAL | | 127 | 115 | 95 | 161 | 193 | 205 | 163 |
| Faculdade de Direito | | | | | | | | |
| Direito | ME | 69 | 45 | 52 | 57 | 63 | 68 | 47 |
| SUBTOTAL | | 69 | 45 | 52 | 57 | 63 | 68 | 47 |
| FEAACS | | | | | | | | |
| Administração e Controladoria | ME | - | - | 16 | 29 | 40 | 46 | 36 |
| Administração e Controladoria - Profissional | MP | 184 | 170 | 193 | 49 | 74 | 112 | 108 |
| Economia - Profissional | MP | 167 | 182 | 211 | 204 | 192 | 251 | 173 |
| Economia | ME | 32 | 28 | 33 | 21 | 35 | 36 | 25 |
| SUBTOTAL | | 383 | 380 | 453 | 303 | 341 | 445 | 342 |
| FFOE | | | | | | | | |
| Ciências Farmacêuticas | ME | 39 | 14 | 15 | 9 | 19 | 26 | 26 |
| Enfermagem | ME | 49 | 42 | - | 54 | 65 | 78 | 66 |
| Odontologia | ME | 51 | 46 | 50 | 37 | 33 | 53 | 45 |
| Saúde da Família - Profissional em Rede | MP | - | - | 45 | - | - | 20 | 19 |
| SUBTOTAL | | 139 | 102 | 110 | 100 | 117 | 177 | 156 |

FONTE: SIGAA, 2011. PRPPG, 2013. (1) ME - MESTRADO; MP - MESTRADO PROFISSIONAL.

TABELA 9.10 - MATRICULADOS POR CURSOS - 2007 A 2013 MESTRADOS ACADÊMICO E PROFISSIONAL

| UNIDADE ACADÊMICA/CURSO | NÍVEL ¹ | 2007 | 2008 | 2009 | 2010 | 2011 | 2012 | 2013 |
|---|--------------------|--------------|--------------|--------------|--------------|--------------|--------------|--------------|
| Faculdade de Medicina | | | | | | | | |
| Ciências Médicas | ME | 3 | 10 | 19 | 28 | 42 | 49 | 50 |
| Cirurgia | ME | 48 | 51 | 54 | 69 | 62 | 72 | 64 |
| Farmacologia | ME | 87 | 64 | 70 | 68 | 71 | 78 | 56 |
| Farmacologia Clínica - Profissional | MP | 26 | 35 | 28 | 56 | 70 | 45 | 38 |
| Microbiologia Médica | ME | 21 | 12 | 11 | 21 | 25 | 30 | 24 |
| Patologia | ME | 40 | 22 | 30 | 32 | 45 | 51 | 43 |
| Saúde Pública | ME | 59 | 58 | 80 | 72 | 84 | 102 | 66 |
| Toco - Ginecologia(Extinto) | ME | 35 | 16 | 6 | - | - | - | - |
| SUBTOTAL | | 319 | 268 | 298 | 346 | 399 | 427 | 341 |
| Instituto de Cultura e Arte | | | | | | | | |
| Artes | ME | - | - | - | - | - | - | 10 |
| Comunicação | ME | - | 10 | 20 | 20 | 21 | 33 | 38 |
| Filosofia | ME | 50 | 41 | 48 | 35 | 43 | 57 | 43 |
| SUBTOTAL | | 50 | 51 | 68 | 55 | 64 | 90 | 91 |
| Instituto de Ciências do Mar | | | | | | | | |
| Ciências Marinhas Tropicais | ME | 52 | 36 | 47 | 34 | 39 | 53 | 37 |
| SUBTOTAL | | 52 | 36 | 47 | 34 | 39 | 53 | 37 |
| Campus do Cariri | | | | | | | | |
| Desenvolvimento Regional Sustentável | ME | - | - | - | - | 20 | 38 | 39 |
| SUBTOTAL | | - | - | - | - | 20 | 38 | 39 |
| Campus de Sobral | | | | | | | | |
| Biotecnologia | ME | - | 12 | 22 | 33 | 34 | 42 | 33 |
| Ciências da Saúde | ME | - | - | - | - | - | - | 10 |
| Engenharia Elétrica e de Computação | ME | - | - | - | - | - | - | 9 |
| Saúde da Família | ME | - | - | - | 11 | 30 | 44 | 38 |
| SUBTOTAL | | - | 12 | 22 | 44 | 64 | 86 | 90 |
| PRPPG | | | | | | | | |
| Avaliação de Políticas Públicas - Profissional | MP | 39 | 25 | 53 | 48 | 61 | 84 | 52 |
| Desenvolvimento e Meio Ambiente | ME | 54 | 41 | 58 | 43 | 60 | 66 | 42 |
| Logística e Pesquisa Operacional | ME | 33 | 29 | 45 | 44 | 39 | 47 | 36 |
| Políticas Públicas e Gestão da Educação Superior - Profissional | MP | 28 | 38 | 52 | 34 | 41 | 64 | 47 |
| Tecnologia da Informação - EAD | MP | 24 | - | - | 1 | - | - | - |
| SUBTOTAL | | 178 | 133 | 208 | 170 | 201 | 261 | 177 |
| TOTAL GERAL | | 2.675 | 2.201 | 2.584 | 2.461 | 2.907 | 3.616 | 2.940 |

FONTE: SIGAA, 2011. PRPPG, 2013. (1) ME - MESTRADO; MP - MESTRADO PROFISSIONAL. NOTA: CAMPUS DA UFC NO CARIRI (A LEI NO 12.826, DE 5 DE JULHO DE 2013, DESMEMBROU O CAMPUS DA UFC NO CARIRI DA UNIVERSIDADE FEDERAL DO CEARÁ, CRIANDO A UNIVERSIDADE FEDERAL DO CARIRI - UFCA).

TABELA 9.11 - CONCLUDENTES POR CURSOS - 2007 A 2013 MESTRADOS ACADÊMICO E PROFISSIONAL

| UNIDADE ACADÊMICA/CURSO | NÍVEL ¹ | 2007 | 2008 | 2009 | 2010 | 2011 | 2012 | 2013 |
|--|--------------------|-----------|-----------|------------|-----------|------------|------------|------------|
| Centro de Ciências | | | | | | | | |
| Bioquímica | ME | 18 | 13 | 11 | 1 | 18 | 27 | 22 |
| Ciências da Computação | ME | 4 | 8 | 13 | 4 | 20 | 24 | 24 |
| Ecologia e Recursos Naturais | ME | - | - | - | 3 | 12 | 15 | 18 |
| Ensino de Ciências e Matemática - Profissional | MP | - | - | - | - | 17 | 25 | 16 |
| Física | ME | 5 | 12 | 13 | 13 | 11 | 17 | 14 |
| Geografia | ME | 12 | 12 | 11 | 12 | 15 | 13 | 9 |
| Geologia | ME | 8 | 12 | 14 | 9 | 9 | 12 | 7 |
| Matemática | ME | 15 | 10 | 10 | 9 | 20 | 10 | 18 |
| Matemática - Profissional em Rede | MP | - | - | - | - | - | - | 29 |
| Química | ME | - | - | 10 | 16 | 18 | 37 | 40 |
| SUBTOTAL | | 62 | 67 | 82 | 67 | 140 | 180 | 197 |
| Centro de Ciências Agrárias | | | | | | | | |
| Agronomia - Fitotecnia | ME | 11 | 7 | 14 | 5 | 6 | 16 | 15 |
| Agronomia - Solos e Nutrição de Plantas | ME | 9 | 6 | 9 | 5 | 18 | 22 | 20 |
| Ciência e Tecnologia de Alimentos | ME | - | 16 | 22 | 14 | 12 | 17 | 18 |
| Economia Rural | ME | 8 | 3 | 14 | 9 | 10 | 13 | 13 |
| Engenharia Agrícola | ME | - | 17 | 16 | 14 | 16 | 23 | 16 |
| Engenharia de Pesca | ME | 10 | 7 | 8 | 11 | 7 | 6 | 11 |
| Zootecnia | ME | 13 | 17 | 17 | 20 | 16 | 21 | 24 |
| SUBTOTAL | | 51 | 73 | 100 | 78 | 85 | 118 | 117 |
| Centro de Humanidades | | | | | | | | |
| História | ME | 18 | 19 | 13 | 16 | 15 | 13 | 9 |
| Letras | ME | 27 | 11 | 20 | 16 | 16 | 22 | 22 |
| Letras - Profissional em Rede Nacional | MP | - | - | - | - | - | - | - |
| Linguística | ME | 22 | 14 | 38 | 19 | 25 | 15 | 19 |
| Psicologia | ME | 12 | 23 | 19 | 18 | 18 | 22 | 19 |
| Sociologia | ME | 11 | 3 | 28 | 15 | 18 | 21 | 19 |
| SUBTOTAL | | 90 | 70 | 118 | 84 | 92 | 93 | 88 |

FONTE:SIGAA, 2011. PRPPG, 2013(1) ME - MESTRADO; MP - MESTRADO PROFISSIONAL.

TABELA 9.11 - CONCLUDENTES POR CURSOS - 2007 A 2013 MESTRADOS ACADÊMICO E PROFISSIONAL

| UNIDADE ACADÊMICA/CURSO | NÍVEL ¹ | 2007 | 2008 | 2009 | 2010 | 2011 | 2012 | 2013 |
|---|--------------------|-----------|-----------|-----------|------------|------------|------------|------------|
| Centro de Tecnologia | | | | | | | | |
| Engenharia Civil - Recursos Hídricos e Saneamento Ambiental | ME | 20 | 21 | 9 | 9 | 26 | 13 | 26 |
| Engenharia Civil - Estruturas e Construção Civil | ME | - | - | 11 | 6 | 8 | 11 | 12 |
| Engenharia de Teleinformática | ME | 23 | 2 | 7 | 29 | 17 | 22 | 17 |
| Engenharia de Transportes | ME | - | 9 | 12 | 4 | 8 | 9 | 11 |
| Engenharia e Ciência de Materiais | ME | 5 | 5 | 9 | 5 | 8 | 5 | 16 |
| Engenharia Elétrica | ME | 15 | 15 | 8 | 10 | 16 | 24 | 13 |
| Engenharia Mecânica | ME | - | - | 5 | 3 | 6 | 11 | 7 |
| Engenharia Química | ME | 7 | 8 | 7 | 18 | 12 | 20 | 12 |
| Gestão de Recursos Hídricos - Profissional | MP | - | - | - | - | - | - | 15 |
| SUBTOTAL | | 70 | 60 | 68 | 84 | 101 | 115 | 129 |
| Faculdade de Educação | | | | | | | | |
| Educação | ME | 38 | 13 | 28 | 19 | 53 | 73 | 75 |
| SUBTOTAL | | 38 | 13 | 28 | 19 | 53 | 73 | 75 |
| Faculdade de Direito | | | | | | | | |
| Direito | ME | - | 17 | 12 | 16 | 21 | 17 | 25 |
| SUBTOTAL | | - | 17 | 12 | 16 | 21 | 17 | 25 |
| FEAACS | | | | | | | | |
| Administração e Controladoria | ME | - | - | 43 | 45 | 17 | 18 | 11 |
| Administração e Controladoria - Profissional | MP | 19 | 46 | - | 45 | 26 | 23 | 26 |
| Economia - Profissional | MP | 30 | 24 | 32 | 65 | 48 | 111 | 64 |
| Economia | ME | 6 | 16 | 10 | 9 | 8 | 13 | 11 |
| SUBTOTAL | | 55 | 86 | 85 | 164 | 99 | 165 | 112 |
| Faculdade de Farmácia, Odontologia e Enfermagem | | | | | | | | |
| Ciências Farmacêuticas | ME | - | - | 13 | - | 1 | 8 | 9 |
| Enfermagem | ME | 19 | 19 | 22 | 11 | 26 | 27 | 21 |
| Odontologia | ME | 12 | 12 | 15 | 12 | 6 | 17 | 18 |
| Saúde da Família - Profissional em Rede | MP | - | - | - | - | - | - | - |
| SUBTOTAL | | 31 | 31 | 50 | 23 | 33 | 52 | 48 |

FONTE: SIGAA, 2011. PRPPG, 2013. (1) ME - MESTRADO; MP - MESTRADO PROFISSIONAL.

TABELA 9.11 - CONCLUDENTES POR CURSOS - 2007 A 2013 MESTRADOS ACADÊMICO E PROFISSIONAL

| UNIDADE ACADÊMICA/CURSO | NÍVEL ¹ | 2007 | 2008 | 2009 | 2010 | 2011 | 2012 | 2013 |
|---|--------------------|------------|------------|------------|------------|------------|--------------|--------------|
| Faculdade de Medicina | | | | | | | | |
| Ciências Médicas | ME | - | - | 1 | 4 | 8 | 11 | 17 |
| Cirurgia | ME | 10 | 4 | 10 | 17 | 8 | 15 | 14 |
| Farmacologia | ME | 10 | 26 | 28 | 22 | 27 | 26 | 32 |
| Farmacologia - Profissional | MP | 2 | - | 3 | 3 | 10 | 4 | 4 |
| Microbiologia Médica | ME | 6 | 4 | 4 | 4 | 10 | 14 | 9 |
| Patologia | ME | 4 | 9 | 9 | 4 | 12 | 16 | 19 |
| Saúde Pública | ME | 1 | 12 | 27 | 6 | 23 | 32 | 27 |
| SUBTOTAL | | 33 | 55 | 82 | 60 | 98 | 118 | 122 |
| Instituto de Cultura e Arte | | | | | | | | |
| Artes | ME | - | - | - | - | - | - | - |
| Comunicação | ME | - | - | 1 | 8 | 9 | 9 | 10 |
| Filosofia | ME | 13 | 14 | 16 | 3 | 14 | 17 | 18 |
| SUBTOTAL | | 13 | 14 | 17 | 11 | 23 | 26 | 28 |
| Instituto de Ciências do Mar | | | | | | | | |
| Ciências Marinhas Tropicais | ME | 16 | 14 | 16 | 16 | 10 | 15 | 17 |
| SUBTOTAL | | 16 | 14 | 16 | 16 | 10 | 15 | 17 |
| Campus do Cariri | | | | | | | | |
| Desenvolvimento Regional Sustentável | ME | - | - | - | - | - | - | 19 |
| SUBTOTAL | | - | - | - | - | - | - | 19 |
| Campus de Sobral | | | | | | | | |
| Biotecnologia | ME | - | - | - | 6 | 11 | 14 | 18 |
| Saúde da Família | ME | - | - | - | - | - | 12 | 17 |
| SUBTOTAL | | - | - | - | 6 | 11 | 26 | 35 |
| PRPPG | | | | | | | | |
| Avaliação de Políticas Públicas - Profissional | MP | 9 | 15 | 12 | 19 | 19 | 17 | 16 |
| Desenvolvimento e Meio Ambiente | ME | 17 | 12 | 20 | 17 | 19 | 18 | 30 |
| Logística e Pesquisa Operacional | ME | 1 | 3 | 13 | 5 | 11 | 19 | 7 |
| Políticas Públicas e Gestão da Educação Superior - Profissional | MP | - | - | 17 | 8 | 11 | 19 | 23 |
| SUBTOTAL | | 27 | 30 | 62 | 49 | 60 | 73 | 76 |
| TOTAL | | 486 | 530 | 720 | 677 | 826 | 1.071 | 1.088 |

FONTE: SIGAA, 2011. PRPPG, 2013. (1) ME - MESTRADO; MP - MESTRADO PROFISSIONAL.

TABELA 9.12 - MATRICULADA E VAGAS OFERTADAS - 2012 ESPECIALIZAÇÃO

| ANO | CURSOS | REGIME | VAGAS OFERTADAS | MATRICULADOS |
|--|---|-----------|-----------------|--------------|
| 2012 | Ep003 - Enfermagem Neonatal | Semestral | - | 35 |
| | EP011 - Especialização em Estudos Literários e Culturais | Semestral | - | 1 |
| | Ep015 - Gestão de Sistemas e Serviços de Saúde | Semestral | 90 | 134 |
| | Ep016 - Especialização em Contabilidade e Planejamento Tributário | Semestral | 50 | 39 |
| | Ep017 - Controladoria | Semestral | 45 | 43 |
| | Ep018 - Auditoria | Semestral | 40 | 24 |
| | Ep020 - Administração da Qualidade | Semestral | 40 | 40 |
| | Ep021 - Administração de Recursos Humanos | Semestral | 36 | 35 |
| | Ep028 - Hematologia Clínica | Semestral | 40 | 79 |
| | Ep030 - Tecnologias da Informação | Semestral | - | 54 |
| | Ep035 - Endodontia | Semestral | 12 | - |
| | Ep057 - Ensino de Química | Semestral | - | 23 |
| | Ep074 - Gestão Hospitalar e de Organizações de Saúde | Semestral | 42 | 29 |
| | Ep075 - Especialização em Análises Clínicas | Semestral | 30 | 30 |
| | Ep079 - Especialização em Implantodontia | Semestral | - | 12 |
| | Ep080 - Cardiologia | Semestral | 30 | 23 |
| | Ep088 - Ensino de Física | Semestral | 60 | 38 |
| | Ep090 - Psicomotricidade Clínica | Semestral | - | 28 |
| | Ep093 - Gestão Escolar (a Distância) | Semestral | - | 1 |
| | Ep094 - Mídias na Educação (a Distância) | Semestral | 205 | 204 |
| Ep101 - Estudos de Tradução | Semestral | 40 | 21 | |
| Ep108 - Paleontologia e Geologia Histórica | Semestral | 44 | 15 | |
| SUBTOTAL | | | 804 | 908 |

FONTE: PRPPG, 2012.

TABELA 9.12 - MATRICULADA E VAGAS OFERTADAS - 2012 ESPECIALIZAÇÃO

| ANO | CURSOS | REGIME | VAGAS OFERTADAS | MATRICULADOS |
|-----------------|--|-----------|-----------------|--------------|
| | Ep106 - Ortodontia | Semestral | - | 11 |
| | Ep107 - Especialização em Educação para as Profissões da Saúde | Semestral | 28 | 54 |
| | Ep110 - Biomedicina do Exercício do Esporte | Semestral | 30 | 20 |
| | Ep111 - Educação Física Escolar | Semestral | - | 41 |
| | Ep113 - Educação Infantil | Semestral | - | 73 |
| | Ep114 - Tecnologias Aplicadas ao Tratamento, Recuperação e Gestão da Informação | Semestral | 45 | 40 |
| | Ep115 - Gestão de Trânsito e Transportes Urbanos | Semestral | - | 49 |
| | Ep119 - Direito Público | Semestral | 44 | 37 |
| | Ep120 - Administração Financeira | Semestral | - | 27 |
| | Ep121 - Ensino de Filosofia | Semestral | - | 23 |
| 2012 | Ep122 - Especialização em Educação Continuada de Jovens e Adultos (EJA) para Prof. do Sistema Prisional | Semestral | - | 121 |
| | Ep124 - Coordenação Pedagógica | Semestral | - | 440 |
| | Ep126 - Engenharia de Campo - SMS | Semestral | 35 | 30 |
| | Ep127 - Engenharia de Campo - Construção e Montagem | Semestral | 35 | 30 |
| | Ep128 - Elaboração, Monitoramento e Avaliação de Políticas Públicas | Semestral | - | 12 |
| | Ep129 - Educação do Campo - Saberes da Terra | Semestral | - | 37 |
| | Ep130 - Assessoria Executiva e Gestão Pública e Privada | Semestral | - | 45 |
| | Ep131 - Industria Farmacêutica | Semestral | - | 31 |
| | Ep133 - Desenvolvimento Sustentável do Semiárido e Educação do Campo - Residencia Agraria | Semestral | 40 | 36 |
| | Ep134 - Pesquisa e Inovação em Saúde da Família, Ministrado com EAD Online | Semestral | 600 | 177 |
| SUBTOTAL | | | 857 | 1.334 |
| TOTAL | | | 1.661 | 2.242 |

FONTE: PRPPG, 2012.

NOTA: A SÉRIE HISTÓRICA ESTÁ DISPONÍVEL NO ANUÁRIO 2012/2011.

TABELA 9.13 - MATRICULADA E VAGAS OFERTADAS - 2013 ESPECIALIZAÇÃO

| ANO | CURSOS | REGIME | VAGAS OFERTADAS | MATRICULADOS |
|--|---|-----------|-----------------|--------------|
| 2013 | Ep120 - Administração Financeira | Semestral | 33 | 25 |
| | Ep021 - Administração de Recursos Humanos | Semestral | - | 35 |
| | Ep020 - Administração da Qualidade | Semestral | - | 40 |
| | Ep075 - Análises Clínicas | Semestral | - | 25 |
| | Ep130 - Assessoria Executiva e Gestão Pública e Privada | Semestral | - | 40 |
| | Ep110 - Biomedicina do Exercício do Esporte | Semestral | - | 19 |
| | Ep080 - Cardiologia | Semestral | - | 29 |
| | Ep017 - Controladoria | Semestral | 45 | 36 |
| | Ep038 - Diabetes | Semestral | 25 | 18 |
| | Ep119 - Direito Público | Semestral | 44 | 29 |
| | Ep129 - Educação do Campo - Saberes da Terra | Semestral | - | 40 |
| | Ep107 - Educação para as Profissões da Saúde | Semestral | 28 | 28 |
| | Ep128 - Elaboração, Monitoramento e Avaliação de Políticas Públicas | Semestral | - | 7 |
| | Ep127 - Engenharia de Campo - Construção e Montagem | Semestral | - | 30 |
| | Ep088 - Ensino de Física | Semestral | - | 38 |
| Ep057 - Ensino de Química | Semestral | 40 | 22 | |
| Ep010 - Epidemiologia e Vigilância a Saúde | Semestral | 70 | 38 | |
| SUBTOTAL | | | 285 | 499 |

FONTE: PRPPG, 2013.

NOTA: A SÉRIE HISTÓRICA ESTÁ DISPONÍVEL NO ANUÁRIO 2012/2011.

TABELA 9.13 - MATRICULADA E VAGAS OFERTADAS - 2013 ESPECIALIZAÇÃO

| ANO | CURSOS | REGIME | VAGAS OFERTADAS | MATRICULADOS |
|--|--|-----------|-----------------|--------------|
| 2013 | Ep138 - Especialização em Docência na Educação Infantil | Semestral | 120 | 99 |
| | Ep134 - Pesquisa e Inovação em Saúde da Família, Ministrado com EAD Online | Semestral | - | 740 |
| | Ep027 - Estratégia e Gestão Empresarial | Semestral | 42 | 42 |
| | Ep142 - Extensão Rural Agroecológica e Desenvolvimento Rural Sustentável | Semestral | 50 | 50 |
| | Ep103 - Formação Continuada de Professores para Atendimento Especializado: AEE | Semestral | 3.150 | 950 |
| | Ep118 - Gestão de Compras e Suprimentos | Semestral | 44 | 29 |
| | Ep093 - Gestão Escolar (a Distância) | Semestral | 681 | 681 |
| | Ep074 - Gestão Hospitalar e de Organizações de Saúde | Semestral | - | 29 |
| | Ep115 - Gestão de Trânsito e Transportes Urbanos | Semestral | 50 | 50 |
| | Ep028 - Hematologia Clínica | Semestral | - | 38 |
| | Ep079 - Implantodontia | Semestral | - | 12 |
| | Ep130 - Indústria Farmacêutica | Semestral | 40 | 40 |
| | Ep094 - Mídias na Educação (a Distância) | Semestral | - | 44 |
| Ep061 - Teorias da Comunicação e da Imagem | Semestral | 55 | 4 | |
| SUBTOTAL | | | 4.232 | 2.808 |
| TOTAL GERAL | | | 4.517 | 3.307 |

FONTE: PRPPG, 2013.
 NOTA: A SÉRIE HISTÓRICA ESTÁ DISPONÍVEL NO ANUÁRIO 2012/2011.

PÓS-GRADUAÇÃO - AVALIAÇÃO CAPES

TABELA 9.14 - DOUTORADOS - CONCEITOS OBTIDOS - 1998 A 2012

| UNIDADE ACADÊMICA/CURSO | ANO DE INÍCIO | CONCEITO CAPES - TRIÊNIOS | | | | |
|---|---------------|---------------------------|-----------|-----------|-----------|-----------|
| | | 1988/2000 | 2001/2003 | 2004/2006 | 2007/2009 | 2010/2012 |
| Centro de Ciências | | | | | | |
| Bioquímica | 1993 | 4 | 4 | 5 | 5 | 4 |
| Ciências da Computação | 2005 | - | 4 | 4 | 4 | 5 |
| Ecologia e Recursos Naturais | 2008 | - | - | 4 | 4 | 4 |
| Física | 1989 | 6 | 6 | 6 | 6 | 6 |
| Geografia | 2009 | - | - | 4 | 4 | 5 |
| Geologia | 2009 | - | - | 4 | 4 | 3 |
| Matemática | 1995 | 5 | 5 | 5 | 5 | 6 |
| Química | 2009 | - | - | 5 | 5 | 5 |
| Centro de Ciências Agrárias | | | | | | |
| Agronomia - Fitotecnia | 1994 | 4 | 4 | 4 | 4 | 4 |
| Agronomia - Solos e Nutrição de Plantas | 2010 | - | - | - | 4 | 4 |
| Biotecnologia de Recursos Naturais | 2012 | - | - | - | - | 4 |
| Ciências e Tecnologia de Alimentos | 2009 | - | - | 4 | 4 | 4 |
| Engenharia Agrícola | 2008 | - | - | 4 | 4 | 4 |
| Engenharia de Pesca | 2007 | - | 4 | 4 | 4 | 4 |
| Zootecnia - Integrado (UFRPE/UFPB/UFC) | 1999 | 3 | 4 | 5 | 5 | 4 |
| Centro de Humanidades | | | | | | |
| História | 2010 | - | - | - | 4 | 4 |
| Letras | 2010 | - | - | - | 4 | 4 |
| Linguística | 2003 | 4 | 5 | 5 | 4 | 5 |
| Sociologia | 1994 | 5 | 5 | 4 | 5 | 4 |
| Centro de Tecnologia | | | | | | |
| Engenharia Civil-Recursos Hídricos e Saneamento Ambiental | 1995 | 5 | 4 | 5 | 5 | 6 |
| Engenharia de Teleinformática | 2006 | - | 4 | 4 | 5 | 5 |
| Engenharia de Transportes | 2010 | - | - | - | 4 | 4 |
| Engenharia e Ciência de Materiais | 2007 | - | 4 | 4 | 4 | 4 |
| Engenharia Elétrica | 2007 | - | 4 | 4 | 4 | 4 |
| Engenharia Química | 2008 | - | - | 4 | 5 | 5 |

FONTES: PRÓ-REITORIA DE PESQUISA E PÓS-GRADUAÇÃO, 2013.

NOTA: A AVALIAÇÃO CAPES, FOI BIENAL ATÉ 1999. A PARTIR DO ANO 2000, PASSOU A SER TRIENAL.

TABELA 9.14 - DOUTORADOS - CONCEITOS OBTIDOS - 1998 A 2012

| UNIDADE ACADÊMICA/CURSO | ANO DE INÍCIO | CONCEITO CAPES - TRIÊNIOS | | | | |
|---|---------------|---------------------------|-----------|-----------|-----------|-----------|
| | | 1988/2000 | 2001/2003 | 2004/2006 | 2007/2009 | 2010/2012 |
| Faculdade de Educação | | | | | | |
| Educação | 1994 | 4 | 4 | 4 | 4 | 4 |
| Faculdade de Direito | | | | | | |
| Direito (Direito e Desenvolvimento) | 2010 | - | - | - | 4 | 4 |
| FEAACS | | | | | | |
| Economia | 2000 | 4 | 5 | 4 | 4 | 5 |
| Faculdade de Farmácia, Odontologia e Enfermagem | | | | | | |
| Ciências Farmacêuticas | 2010 | - | - | - | 4 | 4 |
| Enfermagem | 1998 | 4 | 4 | 4 | 5 | 5 |
| Desenvolvimento e Inovação Tecnológica em Medicamentos- Associação Ampla (UFRN/UFPB/UFPE/UFC) | 2010 | - | - | - | 4 | 4 |
| Odontologia | 2009 | - | - | 4 | 4 | 4 |
| Faculdade de Medicina | | | | | | |
| Ciências Médicas | 2005 | - | 5 | 5 | 5 | 6 |
| Cirurgia | 2001 | 4 | 5 | 3 | 4 | 5 |
| Farmacologia | 1991 | 5 | 6 | 6 | 6 | 6 |
| Microbiologia Médica | 2009 | - | - | 4 | 4 | 5 |
| Saúde Coletiva - Associação Ampla UECE/UFC | 2008 | - | - | 4 | 4 | 4 |
| Instituto de Cultura e Arte | | | | | | |
| Filosofia | 2011 | - | - | - | 4 | 4 |
| Instituto de Ciências do Mar | | | | | | |
| Ciências Marinhas Tropicais | 2008 | - | - | 4 | 4 | 4 |
| PRPPG | | | | | | |
| Biotecnologia-RENORBIO (UECE/UFC/UFRPE/UFRN) | 2010 | - | - | 5 | 5 | 5 |
| Desenvolvimento e Meio Ambiente (UFC/UFPI/UFSE/UFRN/UESC-BA) | 2010 | - | - | 4 | 4 | 4 |

FONTE: PRÓ-REITORIA DE PESQUISA E PÓS-GRADUAÇÃO, 2013

NOTA: A AVALIAÇÃO CAPES, FOI BIENAL ATÉ 1999. A PARTIR DO ANO 2000, PASSOU A SER TRIENAL.

TABELA 9.15 - MESTRADOS ACADÊMICO E PROFISSIONAL - CONCEITOS OBTIDOS - 1998 A 2012

| UNIDADE ACADÊMICA/CURSO | ANO DE INÍCIO | CONCEITO CAPES - TRIÊNIOS | | | | |
|---|---------------|---------------------------|-----------|-----------|-----------|-----------|
| | | 1988/2000 | 2001/2003 | 2004/2006 | 2007/2009 | 2010/2012 |
| Centro de Ciências | | | | | | |
| Bioquímica | 1971 | 4 | 4 | 5 | 5 | 4 |
| Ciências da Computação | 1995 | 4 | 4 | 4 | 4 | 5 |
| Ecologia e Recursos Naturais | 2008 | - | - | 4 | 4 | 4 |
| Física | 1976 | 6 | 6 | 6 | 6 | 6 |
| Geografia | 2005 | 3 | 3 | 4 | 4 | 5 |
| Geologia | 1995 | 3 | 3 | 4 | 4 | 3 |
| Matemática | 1965 | 5 | 5 | 5 | 5 | 6 |
| Matemática em Rede Nacional | 2010 | - | - | - | - | 3 |
| Química | 2009 | - | - | 5 | 5 | 5 |
| Centro de Ciências Agrárias | | | | | | |
| Agronomia - Fitotecnia | 1973 | 4 | 4 | 4 | 4 | 4 |
| Agronomia - Solos e Nutrição de Plantas | 1976 | 4 | 3 | 4 | 4 | 4 |
| Biotechnology de Recursos Naturais | 2012 | - | - | - | 4 | 4 |
| Ciência e Tecnologia de Alimentos | 1975 | 4 | 4 | 4 | 4 | 4 |
| Economia Rural | 1971 | 4 | 3 | 4 | 3 | 3 |
| Engenharia Agrícola | 1976 | 4 | 3 | 4 | 4 | 4 |
| Engenharia de Pesca | 1992 | 3 | 4 | 4 | 4 | 4 |
| Zootecnia | 1977 | 4 | 4 | 4 | 4 | 4 |
| Centro de Humanidades | | | | | | |
| História | 2000 | 3 | 3 | 4 | 4 | 4 |
| Letras | 1989 | 3 | 3 | 3 | 4 | 4 |
| Letras em Rede Nacional - Profissional | 2012 | - | - | - | 4 | 4 |
| Linguística | 1993 | 4 | 5 | 5 | 4 | 5 |
| Psicologia | 2003 | 3 | 3 | 3 | 3 | 4 |
| Sociologia | 1976 | 5 | 5 | 4 | 5 | 4 |

FONTE: PRÓ-REITORIA DE PESQUISA E PÓS-GRADUAÇÃO, 2013.

NOTA: A AVALIAÇÃO CAPES, FOI BIENAL ATÉ 1999. A PARTIR DO ANO 2000, PASSOU A SER TRIENAL.

TABELA 9.15 - MESTRADOS ACADÊMICO E PROFISSIONAL - CONCEITOS OBTIDOS - 1998 A 2012

| UNIDADE ACADÊMICA/CURSO | ANO DE INÍCIO | CONCEITO CAPES - TRIÊNIOS | | | | |
|--|---------------|---------------------------|-----------|-----------|-----------|-----------|
| | | 1988/2000 | 2001/2003 | 2004/2006 | 2007/2009 | 2010/2012 |
| Centro de Tecnologia | | | | | | |
| Engenharia Civil - Recursos Hídricos | 1975 | 5 | 4 | 5 | 5 | 6 |
| Engenharia Civil - Estruturas e Construção Civil | 2008 | - | - | 3 | 3 | 3 |
| Engenharia de Teleinformática | 2005 | - | 4 | 4 | 5 | 5 |
| Engenharia de Transportes | 2000 | 3 | 4 | 5 | 4 | 4 |
| Engenharia e Ciência de Materiais | 1999 | 3 | 4 | 4 | 4 | 4 |
| Engenharia Elétrica | 1999 | 3 | 4 | 4 | 4 | 4 |
| Engenharia Mecânica | 2007 | - | 3 | 3 | 3 | 3 |
| Engenharia Química | 2001 | 3 | 3 | 4 | 5 | 5 |
| Gestão de Recursos Hídricos - Profissional | 2010 | - | - | - | 3 | 3 |
| Faculdade de Educação | | | | | | |
| Educação | 1977 | 4 | 4 | 4 | 4 | 4 |
| Faculdade de Direito | | | | | | |
| Direito | 1977 | 5 | 4 | 3 | 4 | 4 |
| FEAACS | | | | | | |
| Administração e Controladoria - Profissional | 2009 | - | - | 3 | 3 | 4 |
| Administração e Controladoria | 2009 | - | - | 3 | 3 | 4 |
| Economia - Profissional | 2000 | 4 | 5 | 4 | 4 | 4 |
| Economia | 1972 | 4 | 5 | 4 | 4 | 5 |
| Faculdade de Farmácia, Odontologia e Enfermagem | | | | | | |
| Ciências Farmacêuticas | 2010 | - | - | 4 | 4 | 4 |
| Enfermagem | 1993 | 4 | 4 | 4 | 5 | 5 |
| Odontologia | 2005 | - | 4 | 4 | 4 | 4 |
| Saúde da Família - Profissional em Rede | 2010 | - | - | - | - | 3 |

FONTES: PRÓ-REITORIA DE PESQUISA E PÓS-GRADUAÇÃO, 2013.

NOTA: A AVALIAÇÃO CAPES, FOI BIENAL ATÉ 1999. A PARTIR DO ANO 2000, PASSOU A SER TRIENAL.

TABELA 9.15 - MESTRADOS ACADÊMICO E PROFISSIONAL - CONCEITOS OBTIDOS - 1998 A 2012

| UNIDADE ACADÊMICA/CURSO | ANO DE INÍCIO | CONCEITO CAPES - TRIÊNIO | | | | |
|---|---------------|--------------------------|-----------|-----------|-----------|-----------|
| | | 1988/2000 | 2001/2003 | 2004/2006 | 2007/2009 | 2010/2012 |
| Faculdade de Medicina | | | | | | |
| Ciências Médicas | 2008 | - | - | 5 | 5 | 6 |
| Cirurgia | 1993 | 4 | 5 | 3 | 4 | 5 |
| Farmacologia | 1978 | 5 | 6 | 6 | 6 | 6 |
| Farmacologia - Profissional | 2001 | 5 | 5 | 4 | 4 | 5 |
| Microbiologia Médica | 2002 | 3 | 3 | 4 | 4 | 5 |
| Patologia | 1991 | 4 | 4 | 3 | 3 | 4 |
| Saúde Pública | 1994 | 3 | 3 | 4 | 4 | 4 |
| Instituto de Cultura e Arte | | | | | | |
| Artes | 2012 | - | - | - | - | 3 |
| Artes em Rede Nacional | 2012 | - | - | - | - | 4 |
| Comunicação | 2008 | - | - | 3 | 3 | 3 |
| Filosofia | 1999 | 3 | 3 | 3 | 4 | 4 |
| Instituto de Ciências do Mar | | | | | | |
| Ciências Marinhas Tropicais | 2001 | 4 | 4 | 4 | 4 | 4 |
| Campus do Cariri | | | | | | |
| Desenvolvimento Regional Sustentável | 2010 | - | - | - | 3 | 3 |
| Campus de Sobral | | | | | | |
| Biotecnologia | 2008 | - | - | 4 | 4 | 4 |
| Ciências da Saúde | 2012 | - | - | - | - | 3 |
| Engenharia Elétrica e de Computação | 2012 | - | - | - | - | 3 |
| Saúde da Família | 2010 | - | - | 3 | 3 | 3 |
| PRPPG | | | | | | |
| Avaliação de Políticas Públicas - Profissional | 2005 | - | 3 | 3 | 3 | 4 |
| Desenvolvimento e Meio Ambiente | 1996 | 4 | 3 | 4 | 4 | 5 |
| Ensino de Ciências e Matemática - Profissional | 2008 | - | - | 3 | 3 | 3 |
| Políticas Públicas e Gestão da Educação Superior - Profissional | 2007 | - | 3 | 3 | 3 | 4 |

FONTE: PRÓ-REITORIA DE PESQUISA E PÓS-GRADUAÇÃO, 2013.

NOTA: A AVALIAÇÃO CAPES, FOI BIENAL ATÉ 1999. A PARTIR DO ANO 2000, PASSOU A SER TRIENAL.



**PRODUÇÃO CIENTÍFICA
E PESQUISA**

10

PRODUÇÃO CIENTÍFICA

TABELA 10.1 - PRODUÇÃO CIENTÍFICA POR UNIDADE - 2007 A 2013

| DESCRIÇÃO | 2007 | 2008 | 2009 | 2010* | 2011* | 2012* | 2013* |
|--|--------------|--------------|--------------|--------------|--------------|--------------|--------------|
| Artigos Publicados em Periódicos (Nacionais e Internacionais) | 1.922 | 2.101 | 2.436 | 1.873 | 1.935 | 2.265 | 2.200 |
| Centro de Ciências | 442 | 464 | 556 | 446 | 489 | 512 | 500 |
| Centro de Ciências Agrárias | 284 | 289 | 371 | 239 | 207 | 251 | 339 |
| Centro de Humanidades | 75 | 66 | 78 | 56 | 112 | 140 | 98 |
| Centro de Tecnologia | 159 | 228 | 199 | 133 | 145 | 143 | 168 |
| FFOE | 177 | 206 | 236 | 251 | 215 | 220 | 243 |
| Faculdade de Medicina | 514 | 533 | 638 | 302 | 333 | 507 | 311 |
| Faculdade de Direito | 48 | 26 | 33 | 10 | - | 20 | 46 |
| FEAACS | 63 | 71 | 77 | 28 | 46 | 90 | 110 |
| Faculdade de Educação | 18 | 25 | 29 | 161 | 84 | 48 | 44 |
| Instituto de Cultura e Arte | 9 | 15 | 25 | 35 | 29 | 78 | NI |
| Instituto de Ciências do Mar | 77 | 63 | 84 | 80 | 71 | 46 | 68 |
| Instituto de Educação Física e Esportes | - | - | - | 18 | 15 | 13 | 12 |
| Instituto UFC Virtual | - | - | - | 3 | 9 | 8 | 4 |
| Campus do Cariri | - | - | - | 39 | 80 | 87 | 165 |
| Campus de Quixadá | - | - | - | 1 | 2 | 9 | 13 |
| Campus de Sobral | - | 48 | 19 | 71 | 98 | 93 | 79 |
| PRPPG | 56 | 67 | 91 | - | - | - | - |
| Livros e Capítulos Publicados | 874 | 1.012 | 1.258 | 487 | 537 | 611 | 655 |
| Centro de Ciências | 39 | 42 | 59 | 44 | 70 | 52 | 39 |
| Centro de Ciências Agrárias | 15 | 17 | 37 | 45 | 27 | 30 | 11 |
| Centro de Humanidades | 115 | 123 | 73 | 24 | 58 | 148 | 137 |
| Centro de Tecnologia | 46 | 39 | 71 | 27 | 32 | 30 | 33 |
| FFOE | 8 | 16 | 6 | 23 | 18 | 13 | 41 |
| Faculdade de Medicina | 64 | 66 | 69 | 17 | 5 | 10 | 41 |
| Faculdade de Direito | 21 | 17 | 31 | 29 | 47 | 42 | 66 |
| FEAACS | 30 | 50 | 125 | 8 | 37 | 18 | 13 |
| Faculdade de Educação | 55 | 77 | 45 | 197 | 147 | 123 | 178 |
| Instituto de Cultura e Arte | 24 | 28 | 48 | 15 | 24 | 63 | NI |
| Instituto de Ciências do Mar | 6 | 8 | 10 | 3 | 6 | 3 | 7 |
| Instituto de Educação Física e Esportes | - | - | - | 12 | 4 | 5 | 13 |
| Instituto UFC Virtual | - | - | - | 14 | 21 | 5 | 12 |
| Campus do Cariri | - | - | - | 18 | 21 | 38 | 35 |
| Campus de Quixadá | - | - | - | 2 | 2 | 4 | 3 |
| Campus de Sobral | - | - | - | 9 | 18 | 27 | 26 |
| PRPPG | 451 | 529 | 684 | - | - | - | - |

FONTES: CAPES/MEC – 2007 A 2009. DISPONÍVEL <[HTTP://TRIENAL.CAPES.GOV.BR/](http://trienal.capes.gov.br/)>. ACESSO EM 19 OUT. 2010 (*) UNIDADES ACADÉMICAS, 2010 E 2013. NI: NÃO INFORMADO.

TABELA 10.1 - PRODUÇÃO CIENTÍFICA POR UNIDADE - 2007 A 2013

| DESCRIÇÃO | 2007 | 2008 | 2009 | 2010 | 2011 | 2012 | 2013 |
|--|------|--------------|--------------|--------------|--------------|--------------|--------------|
| Comunicações em Congressos Nacionais | - | 1.160 | 1.927 | 2.061 | 1.839 | 1.730 | 1.564 |
| Centro de Ciências | - | 335 | 636 | 442 | 529 | 196 | 318 |
| Centro de Ciências Agrárias | - | 270 | 105 | 359 | 229 | 258 | 285 |
| Centro de Humanidades | - | 23 | 68 | 78 | 131 | 163 | 163 |
| Centro de Tecnologia | - | 71 | 124 | 146 | 21 | 46 | 61 |
| FFOE | - | 174 | 252 | 120 | 263 | 270 | 279 |
| Faculdade de Medicina | - | 86 | 408 | 112 | 146 | 320 | 120 |
| Faculdade de Direito | - | - | - | 5 | - | 22 | 39 |
| FEAACS | - | 45 | 47 | 76 | 26 | 19 | 11 |
| Faculdade de Educação | - | 156 | 109 | 172 | 125 | 63 | 46 |
| Instituto de Cultura e Arte | - | - | 9 | 6 | 4 | 70 | NI |
| Instituto de Ciências do Mar | - | - | 30 | 42 | 46 | 37 | 55 |
| Instituto de Educação Física e Esportes | - | - | - | 45 | 6 | 12 | 3 |
| Instituto UFC Virtual | - | - | - | 14 | 12 | 2 | 3 |
| Campus do Cariri | - | - | 110 | 248 | 88 | 121 | 68 |
| Campus de Quixadá | - | - | - | 11 | - | 10 | 9 |
| Campus de Sobral | - | - | 29 | 185 | 213 | 121 | 104 |
| Comunicações em Congressos Internacionais | - | 454 | 626 | 558 | 444 | 573 | 852 |
| Centro de Ciências | - | 97 | 186 | 140 | 61 | 85 | 45 |
| Centro de Ciências Agrárias | - | 9 | 32 | 58 | 82 | 27 | 402 |
| Centro de Humanidades | - | 17 | 56 | 25 | 32 | 44 | 45 |
| Centro de Tecnologia | - | 97 | 72 | 103 | 10 | 47 | 48 |
| FFOE | - | 136 | 81 | 51 | 96 | 86 | 93 |
| Faculdade de Medicina | - | 43 | 116 | 38 | 90 | 103 | 100 |
| Faculdade de Direito | - | - | - | 10 | - | 1 | 19 |
| FEAACS | - | 11 | 8 | 8 | 5 | 11 | 11 |
| Faculdade de Educação | - | 44 | 23 | 37 | 25 | 13 | 16 |
| Instituto de Cultura e Arte | - | - | 12 | 1 | 6 | 32 | NI |
| Instituto de Ciências do Mar | - | - | 25 | 21 | 14 | 6 | 8 |
| Instituto de Educação Física e Esportes | - | - | - | - | 3 | 27 | 24 |
| Instituto UFC Virtual | - | - | - | 7 | 2 | 3 | 3 |
| Campus do Cariri | - | - | 5 | 18 | 7 | 23 | 14 |
| Campus de Quixadá | - | - | - | 13 | - | 3 | 5 |
| Campus de Sobral | - | - | 10 | 28 | 11 | 62 | 19 |

Fonte: UNIDADES ACADÊMICAS, 2007 A 2013. NI: NÃO INFORMADO.

PRODUÇÃO CIENTÍFICA - DOCENTES

TABELA 10.2 - ARTIGOS E TRABALHOS SEGUNDO A ESTRATIFICAÇÃO QUALIS POR UNIDADES ACADÊMICAS - 2013

| Programa de Pós - Graduação | Publicação | Artigos completos publicados em periódicos técnico-científicos | | | | | | | | | Trabalhos completos publicados em anais de eventos técnico-científicos | | | | | | | | |
|-----------------------------|---------------|--|------------|------------|-----------|-----------|-----------|-----------|-----------|------------|--|-----------|-----------|-----------|-----------|-----------|----------|------------|------------|
| | | A1 | A2 | B1 | B2 | B3 | B4 | B5 | C ou NC | Total | A1 | A2 | B1 | B2 | B3 | B4 | B5 | C ou NC | Total |
| Centro de Ciências | Nacional | 3 | 9 | 8 | 20 | 23 | 17 | 2 | 17 | 99 | 4 | - | - | 1 | 5 | 9 | - | 56 | 75 |
| | Internacional | 35 | 105 | 122 | 76 | 26 | 13 | 2 | 22 | 401 | 4 | 4 | 14 | 1 | 5 | 10 | 4 | 29 | 71 |
| SUBTOTAL | | 38 | 114 | 130 | 96 | 49 | 30 | 4 | 39 | 500 | 8 | 4 | 14 | 2 | 10 | 19 | 4 | 85 | 146 |
| Centro de Ciências Agrárias | Nacional | 6 | 2 | 49 | 34 | 25 | 42 | 64 | 28 | 250 | - | - | - | - | 2 | - | 1 | 63 | 66 |
| | Internacional | 14 | 12 | 27 | 5 | 5 | 1 | 1 | 24 | 89 | - | - | - | - | - | - | - | 2 | 2 |
| SUBTOTAL | | 20 | 14 | 76 | 39 | 30 | 43 | 65 | 52 | 339 | - | - | - | - | 2 | - | 1 | 65 | 68 |
| Centro de Humanidades | Nacional | 11 | 14 | 17 | 14 | 7 | 7 | 6 | 14 | 90 | 3 | - | - | - | - | - | - | 44 | 47 |
| | Internacional | 2 | - | - | - | 1 | - | - | 5 | 8 | 2 | - | - | - | - | - | - | 12 | 14 |
| SUBTOTAL | | 13 | 14 | 17 | 14 | 8 | 7 | 6 | 19 | 98 | 5 | - | - | - | - | - | - | 56 | 61 |
| Centro de Tecnologia | Nacional | 1 | 2 | 10 | 12 | 9 | 5 | 4 | 6 | 49 | - | 9 | 1 | 18 | - | - | - | 123 | 151 |
| | Internacional | 36 | 41 | 13 | 3 | 8 | 4 | 2 | 12 | 119 | 10 | 9 | - | - | - | - | - | 44 | 63 |
| SUBTOTAL | | 37 | 43 | 23 | 15 | 17 | 9 | 6 | 18 | 168 | 10 | 18 | 1 | 18 | - | - | - | 167 | 214 |
| Faculdade de Educação | Nacional | 8 | 3 | - | - | 4 | 5 | 2 | 8 | 30 | 9 | - | - | 6 | - | 3 | - | 7 | 25 |
| | Internacional | 6 | 2 | - | 1 | 1 | 1 | 1 | 2 | 14 | 5 | 2 | 2 | - | - | - | - | - | 9 |
| SUBTOTAL | | 14 | 5 | - | 1 | 5 | 6 | 3 | 10 | 44 | 14 | 2 | 2 | 6 | - | 3 | - | 7 | 34 |
| Faculdade de Direito | Nacional | - | 2 | 3 | 2 | - | - | 2 | 35 | 44 | - | - | - | - | - | - | - | 14 | 14 |
| | Internacional | - | - | - | - | - | - | - | 2 | - | - | - | - | - | - | - | - | - | - |
| SUBTOTAL | | - | 2 | 3 | 2 | - | - | 2 | 37 | 44 | - | - | - | - | - | - | - | 14 | 14 |
| FEAACS | Nacional | - | 1 | 36 | 28 | 23 | 1 | 6 | 5 | 100 | - | - | - | - | - | - | - | 106 | 106 |
| | Internacional | 1 | 2 | - | 3 | - | 1 | 1 | 2 | 10 | - | - | - | - | - | - | - | 15 | 15 |
| SUBTOTAL | | 1 | 3 | 36 | 31 | 23 | 2 | 7 | 7 | 110 | - | - | - | - | - | - | - | 121 | 121 |
| FFOE | Nacional | 4 | 26 | 32 | 47 | 13 | 10 | 7 | 3 | 142 | - | 2 | - | - | - | 3 | - | 18 | 23 |
| | Internacional | 19 | 20 | 23 | 19 | 15 | 1 | 1 | 3 | 101 | - | - | 5 | 1 | - | - | - | 2 | 8 |
| SUBTOTAL | | 23 | 46 | 55 | 66 | 28 | 11 | 8 | 6 | 243 | - | 2 | 5 | 1 | - | 3 | - | 20 | 31 |

FONTE: UNIDADES ACADÊMICAS, 2013.

TABELA 10.2 - ARTIGOS E TRABALHOS SEGUNDO A ESTRATIFICAÇÃO QUALIS POR UNIDADES ACADÊMICAS - 2013

| Programa de Pós - Graduação | Publicação | Artigos completos publicados em periódicos técnico-científicos | | | | | | | | | Trabalhos completos publicados em anais de eventos técnico-científicos | | | | | | | | |
|---|---------------|--|------------|------------|------------|------------|------------|------------|------------|--------------|--|-----------|-----------|-----------|-----------|-----------|-----------|------------|--------------|
| | | A1 | A2 | B1 | B2 | B3 | B4 | B5 | C ou NC | Total | A1 | A2 | B1 | B2 | B3 | B4 | B5 | C ou NC | Total |
| Faculdade de Medicina | Nacional | 1 | 5 | 6 | 10 | 12 | 18 | 8 | 22 | 82 | - | - | 7 | - | 1 | - | - | 36 | 44 |
| | Internacional | 25 | 48 | 47 | 41 | 26 | 10 | 2 | 30 | 229 | 6 | - | 12 | - | - | - | 1 | 2 | 21 |
| SUBTOTAL | | 26 | 53 | 53 | 51 | 38 | 28 | 10 | - | 311 | 6 | - | 19 | - | 1 | - | 1 | 38 | 65 |
| Instituto de Cultura e Arte | Nacional | - | - | - | - | - | - | - | - | - | - | - | - | - | - | - | - | - | - |
| | Internacional | - | - | - | - | - | - | - | - | - | - | - | - | - | - | - | - | - | - |
| SUBTOTAL | | - | - | - | - | - | - | - | - | - | - | - | - | - | - | - | - | - | - |
| Instituto de Ciências do Mar | Nacional | 1 | 2 | 2 | 1 | 8 | - | 1 | - | 15 | - | - | - | - | - | - | - | - | 3 |
| | Internacional | 13 | 14 | 11 | 7 | 2 | 2 | 1 | 3 | 53 | - | - | - | - | - | - | - | - | 1 |
| SUBTOTAL | | 14 | 16 | 13 | 8 | 10 | 2 | 2 | 3 | 68 | - | - | - | - | - | - | - | - | 4 |
| Instituto de Educação Física e Esportes | Nacional | - | - | 1 | - | - | 4 | 4 | - | 9 | - | - | - | 1 | - | - | - | - | 1 |
| | Internacional | 1 | - | 2 | - | - | - | - | - | 3 | - | - | - | - | - | - | - | - | - |
| SUBTOTAL | | 1 | 0 | - | - | - | 4 | - | 0 | 12 | - | - | - | - | - | - | - | - | 1 |
| Campus do Cariri | Nacional | 3 | 9 | 51 | 8 | 11 | 30 | 19 | 13 | 144 | 1 | 7 | 5 | 3 | - | - | 2 | 132 | 150 |
| | Internacional | 2 | 7 | 4 | 6 | 1 | 1 | - | - | 21 | 4 | 4 | 1 | - | - | 1 | - | 29 | 39 |
| SUBTOTAL | | 5 | 16 | 55 | 14 | 12 | 31 | 19 | 13 | 165 | 5 | 11 | 6 | 3 | - | 1 | 2 | 161 | 189 |
| Campus de Quixadá | Nacional | - | - | - | 2 | - | - | - | 1 | 3 | - | - | - | - | 6 | 6 | 1 | 16 | 29 |
| | Internacional | 1 | - | 4 | 1 | 2 | - | - | 2 | 10 | 1 | - | 7 | 2 | - | 3 | - | 1 | 14 |
| SUBTOTAL | | 1 | - | 4 | 3 | 2 | 0 | - | - | 13 | - | - | 7 | 2 | 6 | 9 | 1 | 17 | 43 |
| Campus de Sobral | Nacional | 2 | 1 | 2 | 3 | 4 | 3 | 2 | 5 | 22 | 1 | - | 2 | 3 | 1 | - | - | 46 | 53 |
| | Internacional | 15 | 5 | 21 | 14 | 1 | - | 1 | - | 57 | - | - | 3 | - | - | - | - | 28 | 31 |
| SUBTOTAL | | 17 | 6 | 23 | 17 | 5 | 3 | 3 | 5 | 79 | 1 | 0 | 5 | 3 | 1 | - | - | 74 | 84 |
| UFC VIRTUAL | Nacional | - | - | - | 1 | - | - | - | - | 1 | - | - | - | 6 | 5 | 1 | 18 | 30 | |
| | Internacional | 1 | - | - | - | - | - | - | 2 | 3 | - | - | 2 | 1 | 1 | - | - | 3 | 7 |
| SUBTOTAL | | 1 | - | - | 1 | - | - | - | 2 | 4 | - | - | 2 | 7 | 1 | 5 | 1 | 21 | 37 |
| TOTAL | | 211 | 332 | 488 | 358 | 227 | 176 | 135 | 211 | 2.198 | 49 | 37 | 42 | 43 | 21 | 40 | 10 | 846 | 1.112 |

FONTE: UNIDADES ACADÊMICAS, 2013. NOTA: A SÉRIE HISTÓRICA ESTÁ DISPONÍVEL NO ANUÁRIO 2012/2011.

TABELA 10.3 - ARTIGOS E TRABALHOS SEGUNDO A ESTRATIFICAÇÃO QUALIS, TRIÊNIO - 2010 A 2012

| Programa de Pós - Graduação | A/P [1] | Docentes permanentes 2010-2012 [2] | Artigos completos publicados em periódicos técnico-científicos | | | | | | | | | | Trabalhos completos publicados em anais de eventos técnico-científicos |
|---|---------|------------------------------------|--|------------|------------|------------|------------|------------|------------|-----------|-----------|--------------|--|
| | | | Total | A1 | A2 | B1 | B2 | B3 | B4 | B5 | C | NC | |
| Centro de Ciências | | | | | | | | | | | | | |
| Bioquímica | A | 18 | 6 | 23 | 72 | 45 | 11 | 26 | 38 | 35 | - | 274 | 45 |
| Biotecnologia | A | 13 | 5 | 34 | 17 | 6 | 1 | 1 | - | - | - | 77 | 17 |
| Ciências da Computação | A | 15 | 5 | 14 | 9 | - | 9 | 4 | 4 | 1 | - | 61 | 125 |
| Ecologia e Recursos Naturais | A | 24 | 13 | 23 | 66 | 77 | 38 | 17 | 14 | - | - | 272 | - |
| Ensino de Ciências e Matemática | P | 16 | 2 | 2 | 4 | 54 | 2 | 23 | 30 | - | 1 | 134 | 32 |
| Física | A | 24 | 28 | 119 | 90 | 50 | 31 | 8 | 10 | 14 | - | 374 | 7 |
| Geografia | A | 15 | 10 | 40 | 17 | 31 | 21 | 35 | 6 | - | 2 | 177 | 225 |
| Geologia | A | 17 | 4 | 4 | 2 | 15 | 2 | 15 | 9 | - | 1 | 69 | 17 |
| Matemática | A | 22 | 11 | 19 | 12 | 12 | 3 | 1 | 3 | - | - | 83 | - |
| Química | A | 41 | 20 | 92 | 66 | 49 | 26 | 24 | 9 | 15 | - | 342 | 78 |
| SUBTOTAL | | 205 | 104 | 370 | 355 | 339 | 144 | 154 | 123 | 65 | 4 | 1.863 | 546 |
| Centro de Ciências Agrárias | | | | | | | | | | | | | |
| Agronomia (Fitotecnia) | A | 17 | 9 | 11 | 59 | 16 | 5 | - | 19 | - | - | 119 | 25 |
| Agronomia (Solos e Nutrição de Plantas) | A | 17 | 12 | 24 | 98 | 16 | 7 | 1 | 39 | 3 | - | 200 | 246 |
| Ciência e Tecnologia de Alimentos | A | 14 | 10 | 6 | - | 5 | 41 | 16 | 13 | 9 | - | 100 | 19 |
| Economia Rural | A | 10 | - | - | 5 | 8 | 3 | 5 | 6 | 5 | 1 | 33 | 62 |
| Engenharia Agrícola | A | 17 | 2 | 10 | 85 | 17 | 8 | 1 | 35 | - | - | 158 | 114 |
| Engenharia de Pesca | A | 16 | 12 | 23 | 23 | 18 | 22 | 4 | 33 | 27 | 9 | 171 | 29 |
| Zootecnia | A | 14 | 4 | 9 | 49 | 30 | 34 | 7 | 11 | 12 | 1 | 157 | 249 |
| SUBTOTAL | | 105 | 49 | 83 | 319 | 110 | 120 | 34 | 156 | 56 | 11 | 938 | 744 |
| Centro de Humanidades | | | | | | | | | | | | | |
| História | A | 17 | 5 | 4 | 3 | 8 | 5 | 5 | 5 | 2 | 1 | 38 | 166 |
| Letras | A | 18 | 13 | 9 | 16 | 8 | 9 | 3 | 4 | 2 | - | 64 | 130 |
| Linguística | A | 22 | 22 | 19 | 31 | 9 | 2 | 5 | 2 | 19 | 2 | 111 | 165 |
| Psicologia | A | 14 | 7 | 20 | 15 | 10 | 25 | 12 | 4 | 3 | - | 96 | 22 |
| Sociologia | A | 18 | 9 | 3 | 25 | 14 | 8 | 12 | 22 | 7 | 2 | 102 | 135 |
| SUBTOTAL | | 89 | 56 | 55 | 90 | 49 | 49 | 37 | 37 | 33 | 5 | 411 | 618 |

FONTE: CAPES/MEC - 2013. DISPONÍVEL <HTTP://TRIALNAL.CAPES.GOV.BR/>. ACESSO EM 11 DEZ. 2013. NOTAS: [1] A/P: A=ACADÊMICO; P=PROFISSIONAL; [2] MÉDIA ANUAL (DOCENTES/ANO); 3. A ESTRATIFICAÇÃO DA QUALIDADE DESSA PRODUÇÃO É REALIZADA DE FORMA INDIRETA. DESSA FORMA, O QUALIS AFERE A QUALIDADE DOS ARTIGOS E DE OUTROS TIPOS DE PRODUÇÃO, A PARTIR DA ANÁLISE DA QUALIDADE DOS VEÍCULOS DE DIVULGAÇÃO, OU SEJA, PERIÓDICOS CIENTÍFICOS. A CLASSIFICAÇÃO DE PERIÓDICOS É REALIZADA PELAS ÁREAS DE AVALIAÇÃO E PASSA POR PROCESSO ANUAL DE ATUALIZAÇÃO. ESSES VEÍCULOS SÃO ENQUADRADOS EM ESTRATOS INDICATIVOS DA QUALIDADE - A1, O MAIS ELEVADO; A2; B1; B2; B3; B4; B5; C - COM PESO ZERO; NC - SEM QUALIS.

TABELA 10.3 - ARTIGOS E TRABALHOS SEGUNDO A ESTRATIFICAÇÃO QUALIS, TRIÊNIO - 2010 A 2012

| Programa de Pós - Graduação | A/P [1] | Docentes permanentes 2010-2012 [2] | Artigos completos publicados em periódicos técnico-científicos | | | | | | | | | | Trabalhos completos publicados em anais de eventos técnico-científicos |
|--|---------|------------------------------------|--|------------|------------|------------|-----------|-----------|-----------|-----------|-----------|------------|--|
| | | | Total | A1 | A2 | B1 | B2 | B3 | B4 | B5 | C | NC | |
| Centro de Tecnologia | | | | | | | | | | | | | |
| Engenharia Civil (Recursos Hídricos) | A | 16 | 23 | 7 | 18 | 19 | 21 | 5 | 3 | - | - | 96 | 305 |
| Engenharia Civil (Estruturas e C. Civil) | A | 10 | 1 | - | 3 | 3 | 1 | 4 | 2 | - | - | 14 | 116 |
| Engenharia de Teleinformática | A | 21 | 50 | 20 | 33 | 6 | 3 | - | 24 | - | - | 136 | 223 |
| Engenharia de Transportes | A | 12 | 2 | - | 4 | 11 | 2 | 9 | - | - | - | 28 | 67 |
| Engenharia e Ciência de Materiais | A | 13 | 12 | 23 | 29 | 17 | 2 | 8 | 1 | - | - | 92 | 84 |
| Engenharia Elétrica | A | 17 | 17 | 3 | 12 | 1 | - | - | 5 | 2 | - | 40 | 115 |
| Engenharia Mecânica | A | 8 | 5 | 3 | 4 | - | - | 1 | - | 1 | - | 14 | 29 |
| Engenharia Química | A | 15 | 67 | 31 | 8 | 14 | 4 | 1 | 2 | - | - | 127 | 167 |
| Gestão de Recursos Hídricos | P | 14 | 1 | 1 | - | 1 | - | - | - | 1 | - | 4 | 24 |
| SUBTOTAL | | 126 | 178 | 88 | 111 | 72 | 33 | 28 | 37 | 4 | - | 551 | 1.130 |
| Faculdade de Educação | | | | | | | | | | | | | |
| Educação | A | 54 | 11 | 9 | 14 | 10 | 18 | 25 | 18 | 12 | 18 | 135 | 205 |
| SUBTOTAL | | 54 | 11 | 9 | 14 | 10 | 18 | 25 | 18 | 12 | 18 | 135 | 205 |
| Faculdade de Direito | | | | | | | | | | | | | |
| Direito (Direito e Desenvolvimento) | A | 19 | - | 3 | 23 | 2 | - | 7 | 10 | 91 | 3 | 139 | 81 |
| SUBTOTAL | | 19 | - | 3 | 23 | 2 | - | 7 | 10 | 91 | 3 | 139 | 81 |
| FEAACS | | | | | | | | | | | | | |
| Administração e Controladoria | A | 15 | 2 | 7 | 28 | 28 | 36 | 4 | 8 | 2 | - | 115 | 298 |
| Administração e Controladoria | P | 20 | 3 | 8 | 31 | 31 | 47 | 8 | 16 | 6 | - | 150 | 355 |
| Economia | A | 12 | - | 1 | 27 | 12 | 3 | 2 | 2 | 2 | - | 49 | 47 |
| Economia | P | 15 | - | 1 | 20 | 13 | 2 | 2 | 5 | 2 | 1 | 46 | 33 |
| SUBTOTAL | | 62 | 5 | 17 | 106 | 84 | 88 | 16 | 31 | 12 | 1 | 360 | 733 |
| FFOE | | | | | | | | | | | | | |
| Ciências Farmacêuticas | A | 12 | 9 | 17 | 52 | 48 | 12 | 10 | 11 | 3 | 1 | 163 | 3 |
| Enfermagem | A | 23 | 29 | 122 | 132 | 191 | 13 | 6 | 22 | - | - | 515 | 4 |
| Odontologia | A | 18 | 24 | 39 | 15 | 41 | 18 | 31 | 1 | 1 | - | 170 | 3 |
| SUBTOTAL | | 53 | 62 | 178 | 199 | 280 | 43 | 47 | 34 | 4 | 1 | 848 | 10 |

FONTE: CAPES/MEC - 2013. DISPONÍVEL <HTTP://TRIENAL.CAPES.GOV.BR/>. ACESSO EM 11 DEZ. 2013. NOTAS: [1] A/P: A=ACADÊMICO; P=PROFISSIONAL; [2] MÉDIA ANUAL (DOCENTES/ANO); 3. A ESTRATIFICAÇÃO DA QUALIDADE DESSA PRODUÇÃO É REALIZADA DE FORMA INDIRETA. DESSA FORMA, O QUALIS AFERE A QUALIDADE DOS ARTIGOS E DE OUTROS TIPOS DE PRODUÇÃO, A PARTIR DA ANÁLISE DA QUALIDADE DOS VEÍCULOS DE DIVULGAÇÃO, OU SEJA, PERIÓDICOS CIENTÍFICOS. A CLASSIFICAÇÃO DE PERIÓDICOS É REALIZADA PELAS ÁREAS DE AVALIAÇÃO E PASSA POR PROCESSO ANUAL DE ATUALIZAÇÃO. ESSES VEÍCULOS SÃO ENQUADRADOS EM ESTRATOS INDICATIVOS DA QUALIDADE - A1, O MAIS ELEVADO; A2; B1; B2; B3; B4; B5; C - COM PESO ZERO; NC - SEM QUALIS.

TABELA 10.3 - ARTIGOS E TRABALHOS SEGUNDO A ESTRATIFICAÇÃO QUALIS, TRIÊNIO - 2010 A 2012

| Programa de Pós - Graduação | A/P [1] | Docentes permanentes 2010-2012 [2] | Artigos completos publicados em periódicos técnico-científicos | | | | | | | | | | Trabalhos completos publicados em anais de eventos técnico-científicos |
|--|---------|------------------------------------|--|------------|------------|------------|------------|-----------|-----------|-----------|----------|--------------|--|
| | | | Total | A1 | A2 | B1 | B2 | B3 | B4 | B5 | C | NC | |
| Faculdade de Medicina | | | | | | | | | | | | | |
| Ciências Médicas | A | 22 | 35 | 48 | 108 | 61 | 26 | 21 | 10 | - | - | 309 | 1 |
| Cirurgia | A | 17 | 5 | 51 | 25 | 19 | 18 | 5 | 3 | - | - | 126 | 113 |
| Farmacologia | A | 22 | 12 | 37 | 111 | 72 | 23 | 15 | 19 | 6 | - | 295 | 10 |
| Farmacologia | P | 16 | 7 | 25 | 87 | 45 | 28 | 16 | 18 | 16 | - | 242 | 10 |
| Microbiologia Médica | A | 12 | 8 | 12 | 18 | 46 | 16 | 7 | 4 | 3 | - | 114 | - |
| Patologia | A | 13 | 8 | 15 | 24 | 21 | 39 | 9 | 10 | - | - | 126 | 15 |
| Saúde Pública | A | 15 | 12 | 35 | 64 | 52 | 16 | 25 | 2 | 4 | 4 | 214 | 62 |
| SUBTOTAL | | 117 | 87 | 223 | 437 | 316 | 166 | 98 | 66 | 29 | 4 | 1.426 | 211 |
| Instituto de Cultura e Arte | | | | | | | | | | | | | |
| Comunicação | A | 12 | - | 11 | 21 | 5 | 6 | 6 | 12 | 6 | - | 67 | 79 |
| Filosofia | A | 16 | 1 | 7 | 20 | 5 | 5 | 27 | 7 | 3 | - | 75 | 11 |
| SUBTOTAL | | 28 | 1 | 18 | 41 | 10 | 11 | 33 | 19 | 9 | - | 142 | 90 |
| Intituto de Ciências do Mar | | | | | | | | | | | | | |
| Ciências Marinhas Tropicais | A | 22 | 27 | 46 | 52 | 40 | 48 | 15 | 11 | 17 | - | 256 | 55 |
| SUBTOTAL | | 22 | 27 | 46 | 52 | 40 | 48 | 15 | 11 | 17 | - | 256 | 55 |
| Campus do Cariri | | | | | | | | | | | | | |
| Desenvolvimento Regional Sustentável | A | 15 | - | 3 | 3 | 8 | 2 | 5 | 13 | 9 | - | 43 | 123 |
| SUBTOTAL | | 15 | - | 3 | 3 | 8 | 2 | 5 | 13 | 9 | - | 43 | 123 |
| Campus de Sobral | | | | | | | | | | | | | |
| Saúde da Família | A | 15 | 3 | 22 | 24 | 24 | 10 | 6 | 17 | 13 | - | 119 | 38 |
| SUBTOTAL | | 15 | 3 | 22 | 24 | 24 | 10 | 6 | 17 | 13 | - | 119 | 38 |
| PRPPG | | | | | | | | | | | | | |
| Avaliação de Políticas Públicas | P | 18 | 4 | 17 | 15 | 29 | 15 | 16 | 10 | 4 | - | 110 | 133 |
| Desenvolvimento e Meio Ambiente | A | 17 | 6 | 13 | 33 | 20 | 6 | 12 | 7 | 12 | - | 109 | 97 |
| Desenvolvimento e Meio Ambiente - Rede | A | 28 | 15 | 29 | 47 | 81 | 73 | 42 | 24 | 19 | - | 330 | 130 |
| Políticas Públicas e Gestão da E. Superior | P | 12 | 5 | 13 | 11 | 6 | 14 | 12 | 3 | 1 | - | 65 | 96 |
| SUBTOTAL | | 75 | 30 | 72 | 106 | 136 | 108 | 82 | 44 | 36 | - | 614 | 456 |

FONTE: CAPES/MEC - 2013. DISPONÍVEL <HTTP://TRIALNAL.CAPES.GOV.BR/>. ACESSO EM 11 DEZ. 2013. NOTAS: [1] A/P: A=ACADÊMICO; P=PROFISSIONAL; [2] MÉDIA ANUAL (DOCENTES/ANO); 3. A ESTRATIFICAÇÃO DA QUALIDADE DESSA PRODUÇÃO É REALIZADA DE FORMA INDIRETA. DESSA FORMA, O QUALIS AFERE A QUALIDADE DOS ARTIGOS E DE OUTROS TIPOS DE PRODUÇÃO, A PARTIR DA ANÁLISE DA QUALIDADE DOS VEÍCULOS DE DIVULGAÇÃO, OU SEJA, PERIÓDICOS CIENTÍFICOS. A CLASSIFICAÇÃO DE PERIÓDICOS É REALIZADA PELAS ÁREAS DE AVALIAÇÃO E PASSA POR PROCESSO ANUAL DE ATUALIZAÇÃO. ESSES VEÍCULOS SÃO ENQUADRADOS EM ESTRATOS INDICATIVOS DA QUALIDADE - A1, O MAIS ELEVADO; A2; B1; B2; B3; B4; B5; C - COM PESO ZERO; NC - SEM QUALIS.

TABELA 10.4 - PRODUÇÃO BIBLIOGRÁFICA E ARTÍSTICA, TRIÊNIO - 2010 A 2012

| Programa de Pós - Graduação | A/P [1] | Docentes 2010-2012 [2] | Teses e Dissertações 2010-12 [3] | | | Livros e Capítulos de livro | | | | | Produção Artística |
|---|---------|------------------------------|--|------------|-------------|--------------------------------|--------------------------|------------|-------------------------|------------|-----------------------|
| | | Total | Te | Di | Di / Te | Texto Integral | Capítulos de livro | Coletâneas | Verbetes e outros | Total | |
| Centro de Ciências | | | | | | | | | | | |
| Bioquímica | A | 18 | 37 | 61 | 1,65 | - | 13 | - | 1 | 14 | - |
| Biotecnologia | A | 13 | - | 37 | - | - | 2 | - | - | 2 | - |
| Ciências da Computação | A | 15 | 13 | 51 | 3,92 | - | 6 | 1 | - | 7 | - |
| Ecologia e Recursos Naturais | A | 24 | 4 | 43 | 10,75 | 2 | 28 | - | 1 | 31 | - |
| Ensino de Ciências e Matemática | P | 16 | - | 49 | - | 16 | 33 | - | 2 | 51 | - |
| Física | A | 24 | 37 | 46 | 1,24 | - | - | - | - | - | - |
| Geografia | A | 15 | 10 | 41 | 4,10 | 32 | 148 | 2 | - | 182 | 1 |
| Geologia | A | 17 | 1 | 29 | 29,00 | 1 | 14 | 1 | 4 | 20 | - |
| Matemática | A | 22 | 14 | 50 | 3,57 | 1 | 8 | - | - | 9 | - |
| Química | A | 41 | 43 | 88 | 2,05 | - | 11 | - | 1 | 12 | - |
| SUBTOTAL | | 205 | 159 | 495 | 3,11 | 52 | 263 | 4 | 9 | 328 | 1 |
| Centro de Ciências Agrárias | | | | | | | | | | | |
| Agronomia (Fitotecnia) | A | 17 | 20 | 33 | 1,65 | 2 | 10 | - | 1 | 13 | - |
| Agronomia (Solos e Nutrição de Plantas) | A | 17 | - | 49 | - | - | 15 | - | 2 | 17 | - |
| Ciência e Tecnologia de Alimentos | A | 14 | - | 44 | - | 1 | - | - | - | 1 | - |
| Economia Rural | A | 10 | - | 31 | - | - | 13 | - | - | 13 | - |
| Engenharia Agrícola | A | 17 | 11 | 53 | 4,82 | - | 25 | 2 | - | 27 | - |
| Engenharia de Pesca | A | 16 | 13 | 24 | 1,85 | 9 | 16 | - | 1 | 26 | - |
| Zootecnia | A | 14 | - | 59 | - | - | 16 | - | 4 | 20 | - |
| SUBTOTAL | | 105 | 44 | 293 | 6,66 | 12 | 95 | 2 | 8 | 117 | - |
| Centro de Humanidades | | | | | | | | | | | |
| História | A | 17 | - | 43 | - | 10 | 93 | 6 | 12 | 121 | - |
| Letras | A | 18 | - | 54 | - | 12 | 79 | 3 | 10 | 104 | 22 |
| Linguística | A | 22 | 28 | 58 | 2,07 | 11 | 112 | 7 | 27 | 157 | - |
| Psicologia | A | 14 | - | 60 | - | 3 | 46 | 1 | - | 50 | - |
| Sociologia | A | 18 | 37 | 56 | 1,51 | 32 | 104 | 5 | 17 | 158 | 7 |
| SUBTOTAL | | 89 | 65 | 271 | 4,17 | 68 | 434 | 22 | 66 | 590 | 29 |

FONTE: CAPES/MEC - 2013. DISPONÍVEL <HTTP://TRIALN.CAPES.GOV.BR/>. ACESSO EM 11 DEZ. 2013. NOTAS: [1] A/P: A=ACADÊMICO; P=PROFISSIONAL; [2] MÉDIA ANUAL (DOCENTES/ANO); [3] TOTAL DE TESES (TE) E DISSERTAÇÕES (DI) DEFENDIDAS SOB ORIENTAÇÃO DE TODAS AS CATEGORIAS DOCENTES.

TABELA 10.4 - PRODUÇÃO BIBLIOGRÁFICA E ARTÍSTICA, TRIÊNIO - 2010 A 2012

| Programa de Pós - Graduação | A/P [1] | Docentes 2010-2012 [2] | Teses e Dissertações 2010-12 [3] | | | Livros e Capítulos de livro | | | | | Produção Artística |
|--|---------|------------------------------|--|------------|--------------|--------------------------------|--------------------------|------------|-------------------------|------------|-----------------------|
| | | Total | Te | Di | Di / Te | Texto Integral | Capítulos de livro | Coletâneas | Verbetes e outros | Total | |
| Centro de Tecnologia | | | | | | | | | | | |
| Engenharia Civil (Recursos Hídricos) | A | 16 | 33 | 49 | 1,48 | - | 17 | - | 5 | 22 | - |
| Engenharia Civil (Estruturas e C. Civil) | A | 10 | - | 26 | - | - | 11 | - | 2 | 13 | - |
| Engenharia de Teleinformática | A | 21 | 36 | 70 | 1,94 | 1 | 9 | - | 2 | 12 | - |
| Engenharia de Transportes | A | 12 | - | 22 | - | 1 | 6 | - | - | 7 | - |
| Engenharia e Ciência de Materiais | A | 13 | 7 | 18 | 2,57 | - | - | - | - | - | - |
| Engenharia Elétrica | A | 17 | 4 | 58 | 14,50 | - | 2 | - | 2 | 4 | - |
| Engenharia Mecânica | A | 8 | - | 20 | - | - | 1 | - | - | 1 | - |
| Engenharia Química | A | 15 | 4 | 49 | 12,25 | - | 15 | 2 | - | 17 | - |
| Gestão de Recursos Hídricos | P | 14 | - | - | - | - | 3 | - | - | 3 | - |
| SUBTOTAL | | 126 | 84 | 312 | 3,71 | 2 | 64 | 2 | 11 | 79 | - |
| Faculdade de Educação | | | | | | | | | | | |
| Educação | A | 54 | 117 | 174 | 1,49 | - | 326 | - | 75 | 401 | 1 |
| SUBTOTAL | | 54 | 117 | 174 | 1,49 | - | 326 | - | 75 | 401 | 1 |
| Faculdade de Direito | | | | | | | | | | | |
| Direito (Direito e Desenvolvimento) | A | 19 | - | 54 | - | 27 | 298 | 15 | 8 | 348 | - |
| SUBTOTAL | | 19 | - | 54 | - | 27 | 298 | 15 | 8 | 348 | - |
| FEAACS | | | | | | | | | | | |
| Administração e Controladoria | A | 15 | - | 35 | - | 1 | 16 | - | 3 | 20 | - |
| Administração e Controladoria | P | 20 | - | 104 | - | - | 18 | - | 5 | 23 | - |
| Economia | A | 12 | 15 | 33 | 2,20 | 1 | 23 | - | - | 24 | - |
| Economia | P | 15 | - | 194 | - | 1 | 32 | 1 | - | 34 | - |
| SUBTOTAL | | 62 | 15 | 366 | 24,40 | 3 | 89 | 1 | 8 | 101 | - |
| FFOE | | | | | | | | | | | |
| Ciências Farmacêuticas | A | 12 | - | 9 | - | - | 10 | - | - | 10 | - |
| Enfermagem | A | 23 | 42 | 76 | 1,81 | 3 | 25 | 1 | - | 29 | - |
| Odontologia | A | 18 | 6 | 38 | 6,33 | - | 13 | 1 | - | 14 | - |
| SUBTOTAL | | 53 | 48 | 123 | 2,56 | 3 | 48 | 2 | - | 53 | - |

FONTE: CAPES/MEC - 2013. DISPONÍVEL <HTTP://TRIEANAL.CAPES.GOV.BR/>. ACESSO EM 11 DEZ. 2013. NOTAS: [1] A/P: A=ACADÊMICO; P=PROFISSIONAL; [2] MÉDIA ANUAL (DOCENTES/ANO); [3] TOTAL DE TESES (TE) E DISSERTAÇÕES (DI) DEFENDIDAS SOB ORIENTAÇÃO DE TODAS AS CATEGORIAS DOCENTES.

TABELA 10.4 - PRODUÇÃO BIBLIOGRÁFICA E ARTÍSTICA, TRIÊNIO - 2010 A 2012

| Programa de Pós - Graduação | A/P [1] | Docentes 2010-2012 [2] | Teses e Dissertações 2010-12 [3] | | | Livros e Capítulos de livro | | | | | Produção Artística |
|--|---------|------------------------|----------------------------------|------------|-------------|-----------------------------|----------------|--------------------|------------|-------------------|--------------------|
| | | | Total | Te | Di | Di / Te | Texto Integral | Capítulos de livro | Coletâneas | Verbetes e outros | |
| Faculdade de Medicina | | | | | | | | | | | |
| Ciências Médicas | A | 22 | 26 | 26 | 1 | - | 26 | - | 1 | 27 | - |
| Cirurgia | A | 17 | 11 | 44 | 4 | 1 | 48 | - | - | 49 | - |
| Farmacologia | A | 22 | 56 | 75 | 1,34 | - | 17 | - | 3 | 20 | - |
| Farmacologia | P | 16 | - | 16 | - | 1 | 14 | 2 | 1 | 18 | - |
| Microbiologia Médica | A | 12 | 4 | 30 | 7,50 | - | 2 | - | - | 2 | - |
| Patologia | A | 13 | - | 36 | - | - | 10 | - | 3 | 13 | 1 |
| Saúde Pública | A | 15 | - | 80 | - | 2 | 61 | - | 6 | 69 | - |
| SUBTOTAL | | 117 | 97 | 307 | 3,16 | 4 | 178 | 2 | 14 | 198 | 1 |
| Instituto de Cultura e Arte | | | | | | | | | | | |
| Comunicação | A | 12 | - | 27 | - | 1 | 56 | 7 | 6 | 70 | 27 |
| Filosofia | A | 16 | - | 42 | - | 9 | 85 | 10 | 2 | 106 | - |
| SUBTOTAL | | 28 | - | 69 | - | 10 | 141 | 17 | 8 | 176 | 27 |
| Intitudo de Ciências do Mar | | | | | | | | | | | |
| Ciências Marinhas Tropicais | A | 22 | 9 | 42 | 4,67 | 3 | 25 | - | 4 | 32 | - |
| SUBTOTAL | | 22 | 9 | 42 | 4,67 | 3 | 25 | - | 4 | 32 | - |
| Campus do Cariri | | | | | | | | | | | |
| Desenvolvimento Regional Sustentável | A | 15 | - | - | - | 1 | 20 | 1 | - | 22 | 3 |
| SUBTOTAL | | 15 | - | - | - | 1 | 20 | 1 | - | 22 | 3 |
| Campus de Sobral | | | | | | | | | | | |
| Saúde da Família | A | 15 | - | 13 | - | 4 | 25 | - | 3 | 32 | - |
| SUBTOTAL | | 15 | - | 13 | - | 4 | 25 | - | 3 | 32 | - |
| PRPPG | | | | | | | | | | | |
| Avaliação de Políticas Públicas | P | 18 | - | 57 | - | 10 | 86 | 4 | 13 | 113 | 1 |
| Desenvolvimento e Meio Ambiente | A | 17 | - | 53 | - | 18 | 126 | 6 | - | 150 | - |
| Desenvolvimento e Meio Ambiente em Rede | A | 28 | - | - | - | 44 | 185 | 1 | - | 230 | - |
| Políticas Públicas e Gestão da E. Superior | P | 12 | - | 46 | - | 1 | 36 | 1 | 16 | 54 | - |
| SUBTOTAL | | 75 | - | 156 | - | 73 | 433 | 12 | 29 | 547 | 1 |

FONTE: CAPES/MEC - 2013. DISPONÍVEL <HTTP://TRIALN.CAPES.GOV.BR/>. ACESSO EM 11 DEZ. 2013. NOTAS: [1] A/P: A=ACADÊMICO; P=PROFISSIONAL; [2] MÉDIA ANUAL (DOCENTES/ANO); [3] TOTAL DE TESES (TE) E DISSERTAÇÕES (DI) DEFENDIDAS SOB ORIENTAÇÃO DE TODAS AS CATEGORIAS DOCENTES.

PESQUISA

TABELA 10.5 - GRUPOS DE PESQUISA - 2007 A 2013

| ANO | ÁREA DE CONHECIMENTO | STATUS DOS GRUPOS DE PESQUISA | | | PARTICIPANTES DOS GRUPOS DE PESQUISA | | | | |
|--------------|-----------------------------|-------------------------------|------------------|-----------------|--------------------------------------|------------------------|--------------|------------|----------|
| | | CERTIFICADOS | EM PREENCHIMENTO | NÃO ATUALIZADOS | LINHAS DE PESQUISA | PESQUISADORES DOCENTES | | ESTUDANTES | TÉCNICOS |
| | | | | | | DOUTORES | NÃO DOUTORES | | |
| 2007 | Ciências Agrárias | 21 | - | 14 | 156 | 234 | 312 | 284 | 63 |
| | Ciências Biológicas | 12 | - | 16 | 161 | 258 | 324 | 469 | 66 |
| | Ciências da Saúde | 29 | 10 | 27 | 227 | 331 | 483 | 638 | 101 |
| | Ciências Exatas e da Terra | 20 | - | 25 | 223 | 347 | 398 | 556 | 62 |
| | Ciências Humanas | 30 | 1 | 12 | 170 | 284 | 380 | 182 | 37 |
| | Ciências Sociais Aplicadas | 15 | 1 | 14 | 98 | 127 | 193 | 437 | 20 |
| | Engenharias | 16 | - | 16 | 165 | 233 | 291 | 397 | 60 |
| | Linguística, Letras e Artes | 8 | - | 6 | 28 | 51 | 77 | 183 | 1 |
| TOTAL | 151 | 12 | 130 | 1.228 | 1.865 | 2.458 | 3.146 | 410 | |
| 2008 | Ciências Agrárias | 29 | 5 | 4 | 138 | 125 | 180 | 192 | 24 |
| | Ciências Biológicas | 17 | 2 | 5 | 88 | 113 | 133 | 235 | 20 |
| | Ciências da Saúde | 52 | 5 | 6 | 204 | 228 | 336 | 573 | 71 |
| | Ciências Exatas e da Terra | 37 | 4 | 2 | 205 | 201 | 227 | 408 | 32 |
| | Ciências Humanas | 51 | 6 | 4 | 179 | 228 | 348 | 471 | 17 |
| | Ciências Sociais Aplicadas | 25 | 10 | 2 | 76 | 68 | 100 | 125 | 5 |
| | Engenharias | 25 | 2 | 6 | 133 | 126 | 157 | 185 | 30 |
| | Linguística, Letras e Artes | 17 | 3 | - | 36 | 57 | 81 | 195 | 1 |
| TOTAL | 253 | 37 | 29 | 1.059 | 1.146 | 1.562 | 2.384 | 200 | |

FONTE: PRÓ-REITORIA DE PESQUISA E PÓS-GRADUAÇÃO, 2008.

TABELA 10.5 - GRUPOS DE PESQUISA - 2007 A 2013

| ANO | ÁREA DE CONHECIMENTO | STATUS DOS GRUPOS DE PESQUISA | | | PARTICIPANTES DOS GRUPOS DE PESQUISA | | | | |
|--------------|-----------------------------|-------------------------------|------------------|-----------------|--------------------------------------|------------------------|--------------|------------|----------|
| | | CERTIFICADOS | EM PREENCHIMENTO | NÃO ATUALIZADOS | LINHAS DE PESQUISA | PESQUISADORES DOCENTES | | ESTUDANTES | TÉCNICOS |
| | | | | | | DOUTORES | NÃO DOUTORES | | |
| 2009 | Ciências Agrárias | 21 | 8 | 14 | - | - | - | - | - |
| | Ciências Biológicas | 14 | 3 | 10 | - | - | - | - | - |
| | Ciências da Saúde | 42 | 8 | 19 | - | - | - | - | - |
| | Ciências Exatas e da Terra | 15 | 8 | 21 | - | - | - | - | - |
| | Ciências Humanas | 55 | 7 | 11 | - | - | - | - | - |
| | Ciências Sociais Aplicadas | 14 | 12 | 15 | - | - | - | - | - |
| | Engenharias | 22 | 7 | 19 | - | - | - | - | - |
| | Linguística, Letras e Artes | 16 | 3 | 6 | - | - | - | - | - |
| TOTAL | 199 | 56 | 115 | - | - | - | - | - | |
| 2010 | Ciências Agrárias | 20 | 3 | 13 | 91 | 116 | 27 | 148 | 18 |
| | Ciências Biológicas | 21 | 1 | 5 | 113 | 172 | 23 | 284 | 24 |
| | Ciências da Saúde | 49 | 4 | 11 | 231 | 298 | 67 | 557 | 94 |
| | Ciências Exatas e da Terra | 24 | 5 | 15 | 138 | 186 | 17 | 359 | 25 |
| | Ciências Humanas | 56 | 1 | 13 | 198 | 339 | 122 | 466 | 15 |
| | Ciências Sociais Aplicadas | 20 | 4 | 12 | 71 | 140 | 66 | 149 | 6 |
| | Engenharias | 22 | 1 | 19 | 147 | 173 | 45 | 302 | 31 |
| | Linguística, Letras e Artes | 27 | 0 | 3 | 53 | 138 | 42 | 296 | 1 |
| TOTAL | 239 | 19 | 91 | 1.042 | 1.562 | 409 | 2.561 | 214 | |

FONTE: PRÓ-REITORIA DE PESQUISA E PÓS-GRADUAÇÃO, 2010.

OBSERVAÇÕES: EM 2009, A UFC ATUOU COM 1.073 LINHAS DE PESQUISA.

EM 2009, NÃO FOI INFORMADO O NÚMERO DE PARTICIPANTES DOS GRUPOS DE PESQUISAS.

TABELA 10.5 - GRUPOS DE PESQUISA - 2007 A 2013

| ANO | ÁREA DE CONHECIMENTO | STATUS DOS GRUPOS DE PESQUISA | | | PARTICIPANTES DOS GRUPOS DE PESQUISA | | | | |
|--------------|-----------------------------|-------------------------------|------------------|-----------------|--------------------------------------|------------------------|--------------|--------------|------------|
| | | CERTIFICADOS | EM PREENCHIMENTO | NÃO ATUALIZADOS | LINHAS DE PESQUISA | PESQUISADORES DOCENTES | | ESTUDANTES | TÉCNICOS |
| | | | | | | DOUTORES | NÃO DOUTORES | | |
| 2011 | Ciências Agrárias | 21 | 3 | 13 | 106 | 140 | 30 | 163 | 19 |
| | Ciências Biológicas | 15 | 1 | 12 | 84 | 116 | 14 | 300 | 25 |
| | Ciências da Saúde | 49 | 4 | 23 | 250 | 253 | 67 | 536 | 147 |
| | Ciências Exatas e da Terra | 22 | 1 | 12 | 149 | 138 | 13 | 344 | 17 |
| | Ciências Humanas | 58 | 3 | 14 | 209 | 263 | 149 | 527 | 24 |
| | Ciências Sociais Aplicadas | 27 | - | 6 | 98 | 98 | 115 | 191 | 13 |
| | Engenharias | 33 | 3 | 8 | 179 | 187 | 59 | 417 | 45 |
| | Linguística, Letras e Artes | 28 | 3 | 3 | 58 | 99 | 66 | 354 | 1 |
| TOTAL | | 253 | 18 | 91 | 1.133 | 1.294 | 513 | 2.832 | 291 |
| 2012 | Ciências Agrárias | 16 | - | 19 | - | - | - | - | - |
| | Ciências Biológicas | 16 | - | 10 | - | - | - | - | - |
| | Ciências da Saúde | 43 | - | 30 | - | - | - | - | - |
| | Ciências Exatas e da Terra | 17 | - | 17 | - | - | - | - | - |
| | Ciências Humanas | 53 | - | 20 | - | - | - | - | - |
| | Ciências Sociais Aplicadas | 16 | - | 15 | - | - | - | - | - |
| | Engenharias | 19 | - | 23 | - | - | - | - | - |
| | Linguística, Letras e Artes | 28 | - | 4 | - | - | - | - | - |
| TOTAL | | 208 | 65 | 138 | 859 | 1.076 | 407 | 2.558 | 211 |

FONTE: PRÓ-REITORIA DE PESQUISA E PÓS-GRADUAÇÃO, 2012.

NOTA: EM 2012, STATUS E PARTICIPANTES DE PESQUISA NÃO FORAM INFORMADOS DESAGREGADOS.

TABELA 10.5 - GRUPOS DE PESQUISA - 2007 A 2013

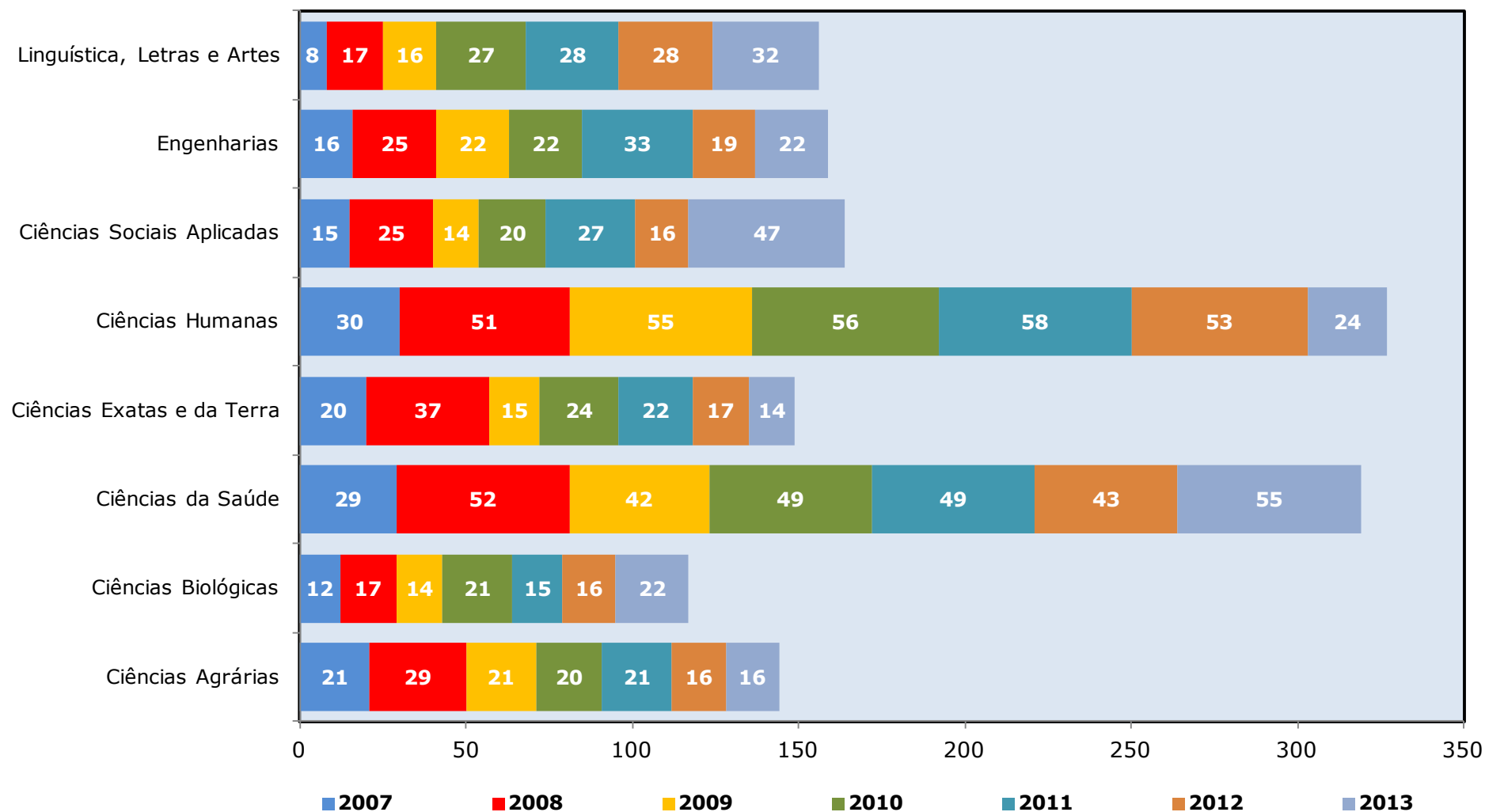
| ANO | ÁREA DE CONHECIMENTO | STATUS DOS GRUPOS DE PESQUISA | | | PARTICIPANTES DOS GRUPOS DE PESQUISA | | | | |
|--------------|-----------------------------|-------------------------------|------------------|-----------------|--------------------------------------|------------------------|--------------|------------|----------|
| | | CERTIFICADOS | EM PREENCHIMENTO | NÃO ATUALIZADOS | LINHAS DE PESQUISA | PESQUISADORES DOCENTES | | ESTUDANTES | TÉCNICOS |
| | | | | | | DOUTORES | NÃO DOUTORES | | |
| 2013 | Ciências Agrárias | 16 | - | 19 | - | - | - | - | - |
| | Ciências Biológicas | 22 | - | 17 | - | - | - | - | - |
| | Ciências da Saúde | 55 | - | 28 | - | - | - | - | - |
| | Ciências Exatas e da Terra | 14 | - | 26 | - | - | - | - | - |
| | Ciências Humanas | 24 | - | 12 | - | - | - | - | - |
| | Ciências Sociais Aplicadas | 47 | - | 33 | - | - | - | - | - |
| | Engenharias | 22 | - | 6 | - | - | - | - | - |
| | Linguística, Letras e Artes | 32 | - | 4 | - | - | - | - | - |
| TOTAL | 232 | - | 145 | 965 | 1.265 | 417 | 2.709 | 190 | |

FONTE: PRÓ-REITORIA DE PESQUISA E PÓS-GRADUAÇÃO, 2013.

NOTA: EM 2013, STATUS E PARTICIPANTES DE PESQUISA NÃO FORAM INFORMADOS DESAGREGADOS.

STATUS DOS GRUPOS DE PESQUISA

GRÁFICO 10.1- GRUPOS CERTIFICADOS POR ÁREA DE CONHECIMENTO - 2007 A 2013



FONTE: ELABORADO PELA COORDENADORIA DE PLANEJAMENTO E GESTÃO ESTRATÉGICA, 2013.

GRÁFICO 10.2 - PARTICIPANTES DOS GRUPOS DE PESQUISA - 2007 A 2013

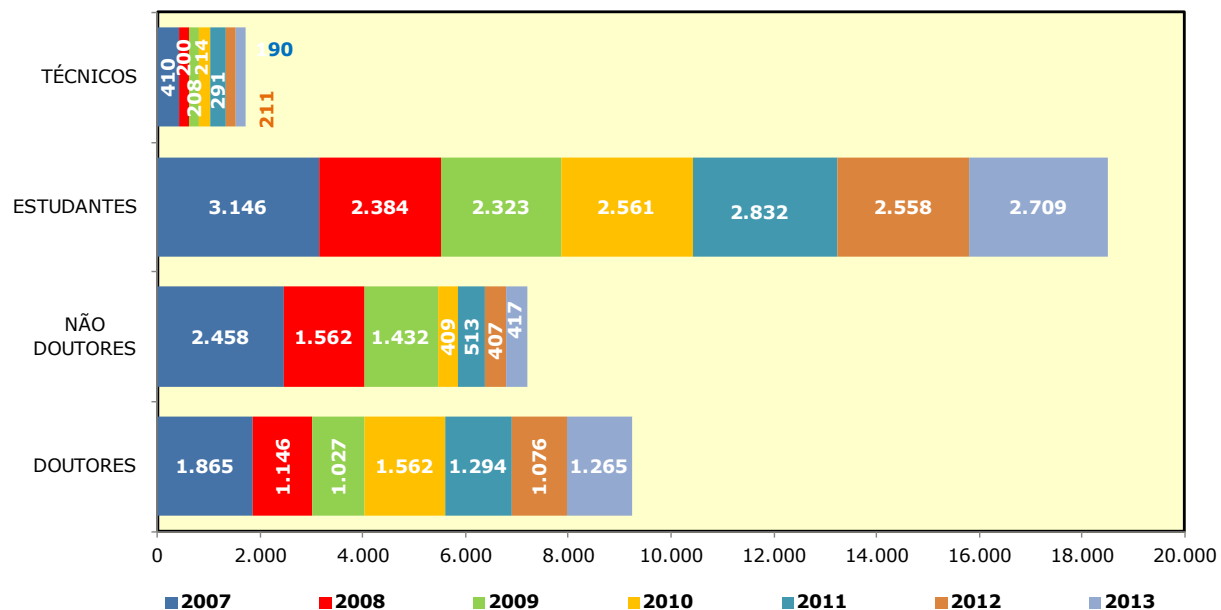
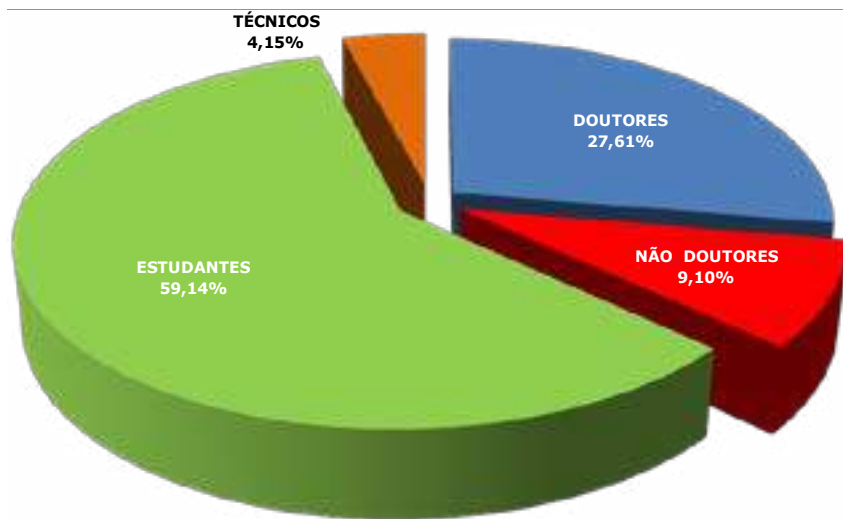
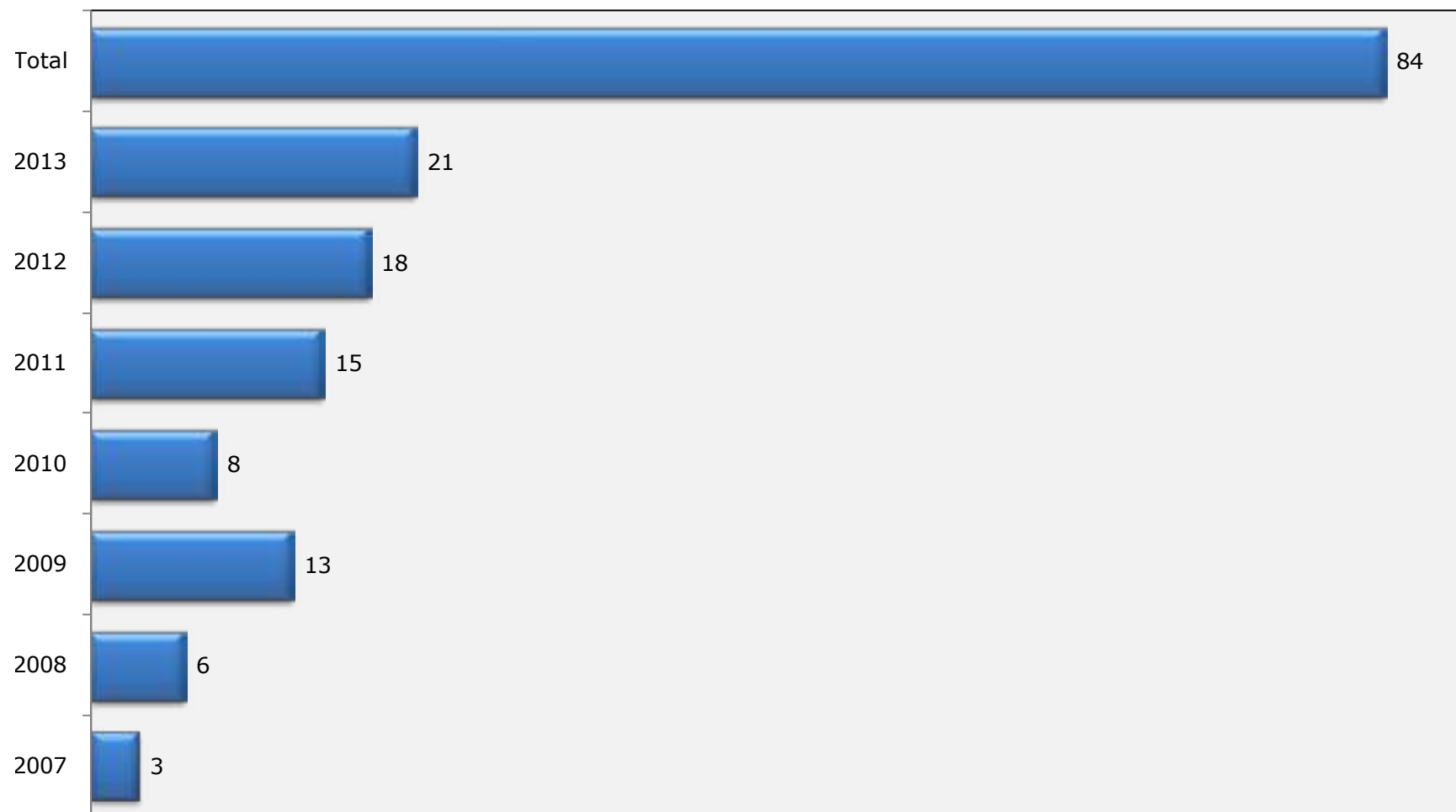


GRÁFICO 10.3 - DISTRIBUIÇÃO PERCENTUAL DOS PARTICIPANTES DOS GRUPOS DE PESQUISA E



FONTE: ELABORADO PELA COORDENADORIA DE PLANEJAMENTO E GESTÃO ESTRATÉGICA, 2013.

GRÁFICO 10.4 -EVOLUÇÃO DO NÚMERO DE PATENTES DEPOSITADAS - 2007 A 2013



FONTE: ELABORADO PELA COORDENADORIA DE PLANEJAMENTO E GESTÃO ESTRATÉGICA, 2013.



**EXTENSÃO
UNIVERSITÁRIA**

1 1

EXTENSÃO UNIVERSITÁRIA

TABELA 11.1 - ATIVIDADES DE EXTENSÃO - 2003 A 2013

| ATIVIDADES | 2003 | 2004 | 2005 | 2006 | 2007 | 2008 | 2009 | 2010 | 2011 | 2012 | 2013 |
|--|---------------|---------------|---------------|---------------|----------------|----------------|----------------|----------------|----------------|----------------|----------------|
| Ações de Extensão | 270 | 268 | 281 | 310 | 589 | 685 | 718 | 686 | 869 | 729 | 629 |
| Projetos - Vinculados e Não Vinculados | 206 | 268 | 281 | 310 | 450 | 439 | 411 | 386 | 544 | 522 | 512 |
| Convênios de Estágios ¹ | 180 | 226 | 902 | 946 | 825 | 582 | 1.072 | 970 | 1.165 | 1.145 | 1.471 |
| Estágio Discente em Empresas | 1.385 | 1.551 | 1.909 | 1.830 | 2.104 | 2.058 | 2.727 | 3.316 | 3.951 | 4.177 | 4.783 |
| Público Beneficiado | 15.312 | 51.321 | 70.100 | 75.000 | 899.681 | 861.555 | 832.257 | 821.170 | 723.683 | 733.955 | 749.612 |

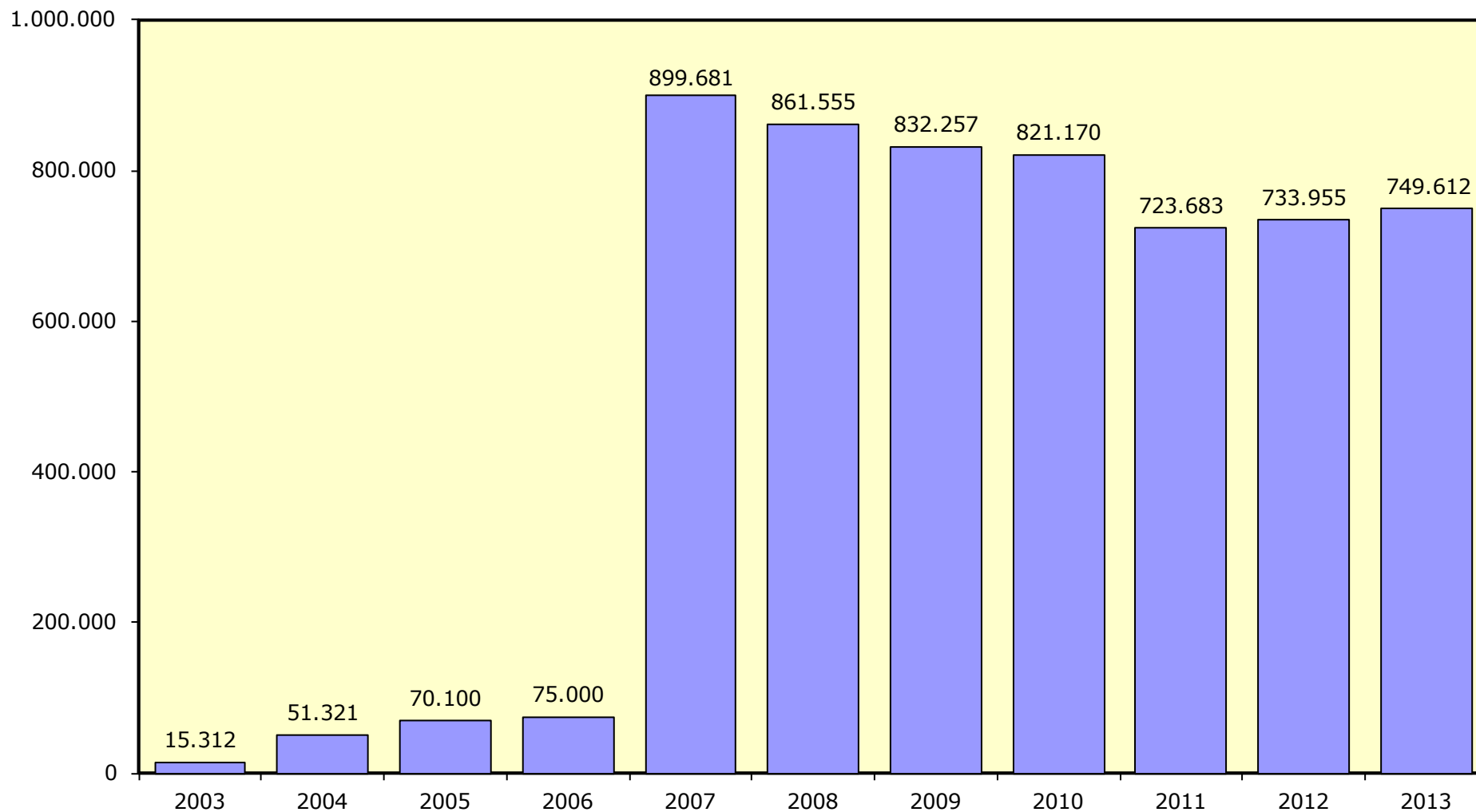
FONTE: PRÓ-REITORIA DE EXTENSÃO, 2013.

(1) CONVÊNIOS DE ESTÁGIOS VIGENTES CADASTRADOS NO BANCO DE DADOS DA AGÊNCIA DE ESTÁGIOS DA UFC.

NOTAS: 1. OS ESTÁGIOS FORAM FIRMADOS COM EMPRESAS PRIVADAS, ONGS E EMPRESAS PÚBLICAS E MISTAS.

2. O PÚBLICO BENEFICIADO INDIRETAMENTE PELAS AÇÕES DE EXTENSÃO É ESTIMADO EM MAIS DE 1 MILHÃO DE PESSOAS.

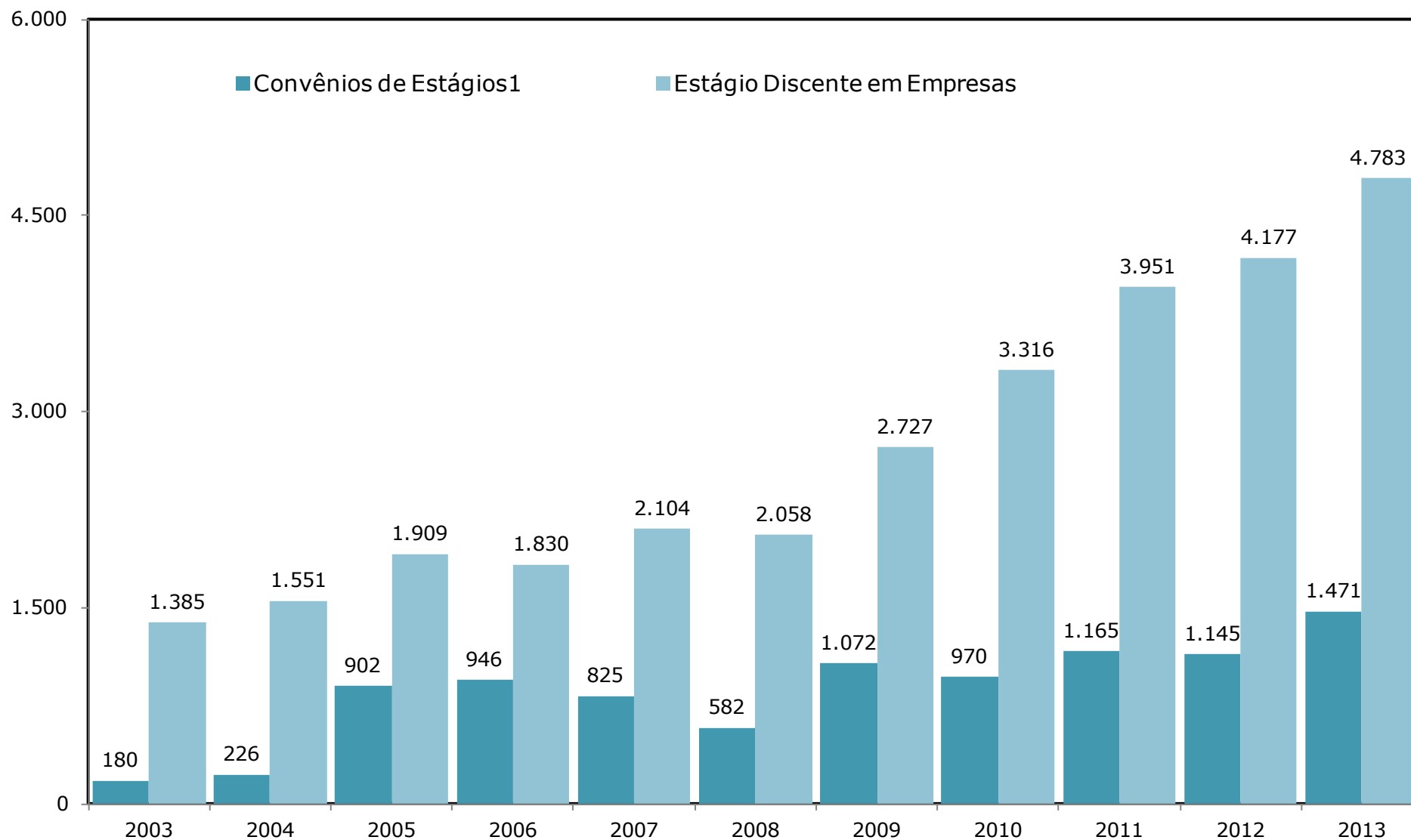
GRÁFICO 11.1 - EVOLUÇÃO DO NÚMERO DA POPULAÇÃO BENEFICIADA - 2003 A 2013



FONTE: PRÓ-REITORIA DE EXTENSÃO, 2013.

NOTA: O PÚBLICO BENEFICIADO INDIRETAMENTE EM 2013, PELAS AÇÕES DE EXTENSÃO ESTIMA-SE EM MAIS DE 1 MILHÃO DE PESSOAS.

GRÁFICO 11.2 - EVOLUÇÃO DO NÚMERO DE CONVÊNIOS E ESTÁGIOS EM EMPRESAS - 2003 A 2013



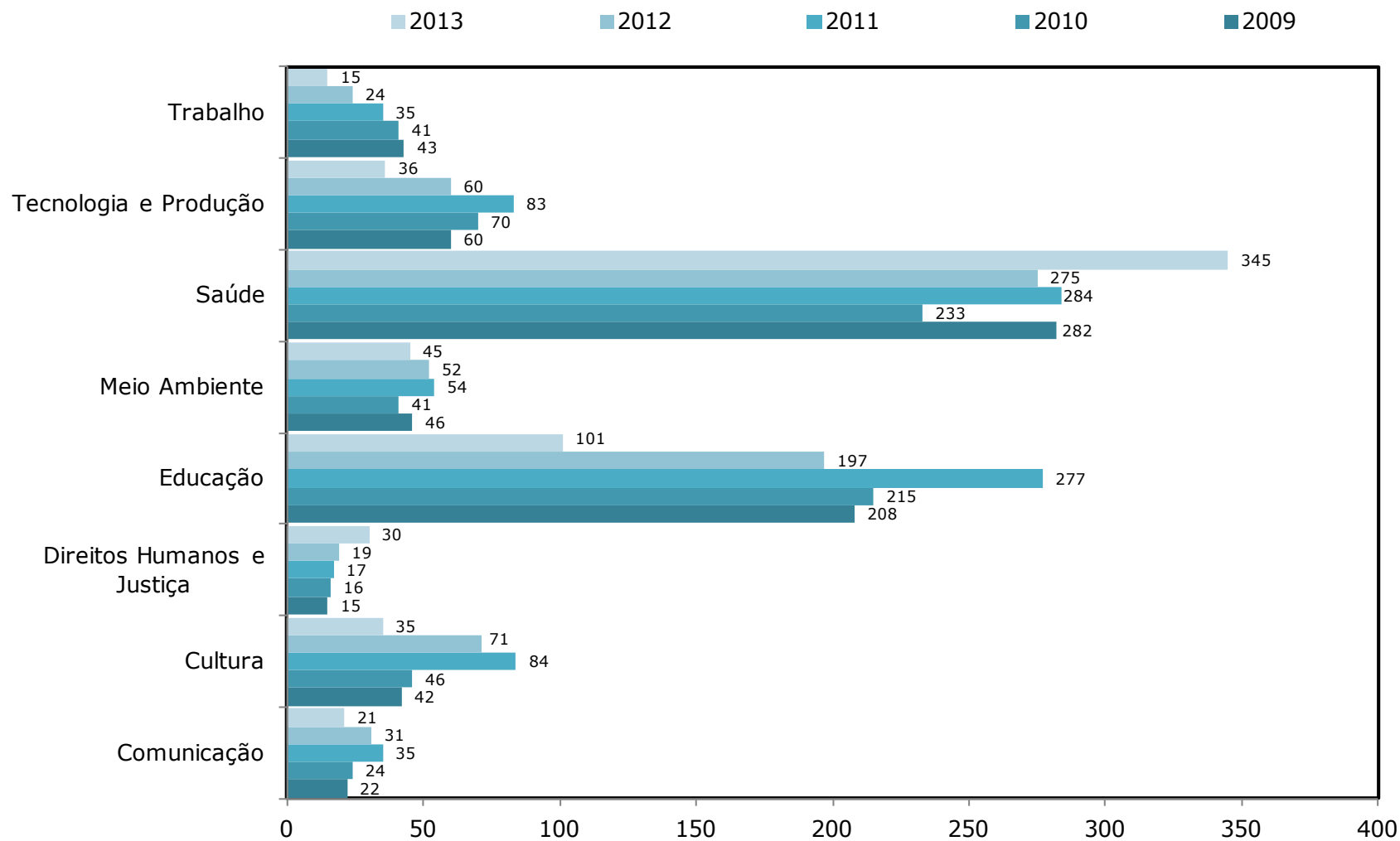
FONTE: DIVISÃO DE ESTÁGIOS, 2013.

TABELA 11.2 - AÇÕES DE EXTENSÃO POR ÁREA TEMÁTICA - 2012 A 2013

| ANO | ÁREAS TEMÁTICAS | AÇÕES DE EXTENSÃO | | | | | | TOTAL |
|--------------|----------------------------|-------------------|-----------|----------------------|-----------------------|------------|------------|------------|
| | | CURSO | EVENTO | PRESTAÇÃO DE SERVIÇO | PRODUÇÃO E PUBLICAÇÃO | PROGRAMA | PROJETO | |
| 2012 | Comunicação | 3 | 2 | - | 1 | 4 | 21 | 31 |
| | Cultura | 6 | 4 | 1 | - | 8 | 52 | 71 |
| | Direitos Humanos e Justiça | - | - | - | - | 4 | 15 | 19 |
| | Educação | 37 | 16 | 1 | 1 | 22 | 120 | 197 |
| | Meio Ambiente | 2 | - | - | - | 8 | 42 | 52 |
| | Saúde | 4 | - | 9 | 4 | 39 | 219 | 275 |
| | Tecnologia e Produção | 8 | 1 | 2 | - | 15 | 34 | 60 |
| | Trabalho | - | - | 2 | - | 3 | 19 | 24 |
| Total | | 60 | 23 | 15 | 6 | 103 | 522 | 729 |
| 2013 | Comunicação | - | - | - | 2 | 7 | 12 | 21 |
| | Cultura | 2 | - | - | - | 4 | 29 | 35 |
| | Direitos Humanos e Justiça | - | - | - | - | 6 | 24 | 30 |
| | Educação | 17 | 1 | 1 | - | 5 | 77 | 101 |
| | Meio Ambiente | 2 | 2 | - | - | 11 | 30 | 45 |
| | Saúde | 6 | 1 | - | - | 33 | 305 | 345 |
| | Tecnologia e Produção | 1 | - | 1 | - | 9 | 25 | 36 |
| | Trabalho | 1 | - | - | - | 5 | 9 | 15 |
| Total | | 29 | 4 | 2 | 2 | 80 | 511 | 628 |

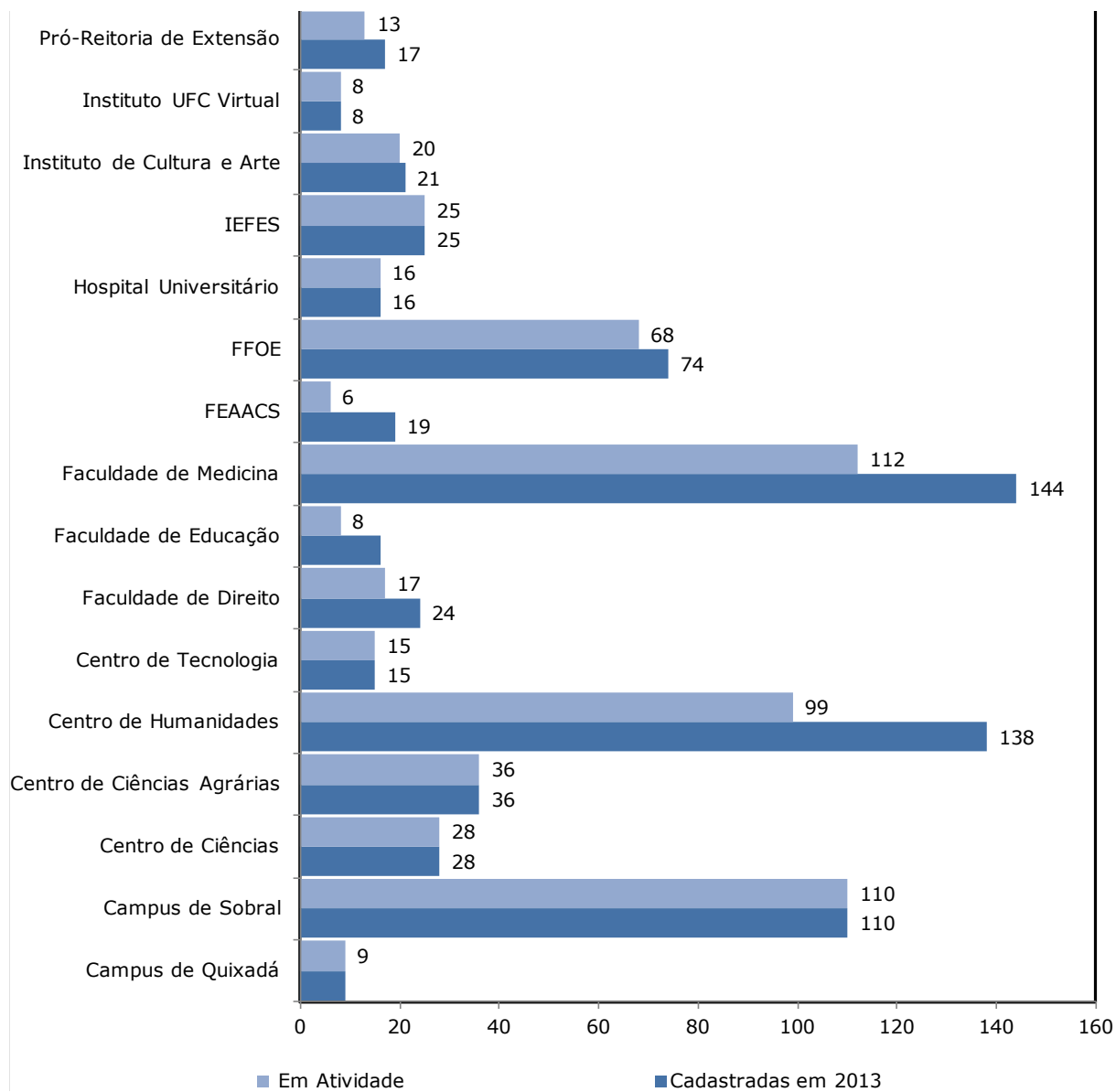
FORNE: PRÓ-REITORIA DE EXTENSÃO, 2013.

GRÁFICO 11.3 - COMPARAÇÃO DAS AÇÕES DE EXTENSÃO POR ÁREAS TEMÁTICAS - 2009 A 2013



FONTE: PRÓ-REITORIA DE EXTENSÃO, 2013.

GRÁFICO 11.4 - AÇÕES DE EXTENSÃO CADASTRADAS E EM EXECUÇÃO - 2013



FONTE: PRÓ-REITORIA DE EXTENSÃO, 2013.

NOTA: EM ATIVIDADE SÃO CONSIDERADAS TODAS AS AÇÕES CADASTRADAS ATÉ 31.12.2010.

TABELA 11.3 - NÚMERO DE PROJETOS VINCULADOS - 2007 A 2013

| AÇÕES DE EXTENSÃO | 2007 | 2008 | 2009 | 2010 | 2011 | 2012 | 2013 | |
|---------------------------------------|------------------------|--------------|-------------|--------------|-------------|-------------|---------------|-----|
| Projetos ¹ | 71 | 88 | 47 | 81 | 102 | 103 | 81 | |
| Programas | 77 | 67 | 105 | 101 | 112 | 136 | 163 | |
| Público Atendido | 324.654 | 205.739 | 300.779 | 40.351 | 75.513 | 90.155 | 487.064 | |
| Equipes envolvidas na Execução | | | | | | | | |
| Docentes ² | 348 | 474 | 149 | 201 | 183 | 218 | 390 | |
| Alunos de Graduação ³ | Bolsistas ⁴ | 158 | 151 | 65 | 129 | 150 | 224 | 402 |
| | Não Bolsistas | 812 | 1.528 | 515 | 288 | 339 | 1.036 | |
| TOTAL | 970 | 1.679 | 580 | 417 | 462 | 563 | 1.438 | |
| Alunos de Pós-graduação ⁵ | 80 | 51 | 30 | 57 | 25 | 20 | 178 | |
| Técnicos ⁶ | 181 | 213 | 75 | 44 | 37 | 31 | 87 | |
| Externos ⁷ | 11 | 114 | - | 448 | 212 | 37 | 9.010 | |
| TOTAL GERAL | 1.590 | 2.531 | 834 | 1.167 | 919 | 869 | 11.103 | |

FONTE: PRÓ-REITORIA DE EXTENSÃO, 2013.

(1) CONJUNTO DE AÇÕES PROCESSUAIS E CONTÍNUAS DE CARÁTER COMUNITÁRIO, EDUCATIVO, CULTURAL, CIENTÍFICO E TECNOLÓGICO, VINCULADO A UM PROGRAMA.

(2) PROFESSORES QUE MINISTRAM AULA NA INSTITUIÇÃO ENVOLVIDOS NA EXECUÇÃO DOS PROGRAMAS DE EXTENSÃO.

(3) ALUNOS MATRICULADOS NOS CURSOS DE GRADUAÇÃO DA INSTITUIÇÃO DE ENSINO SUPERIOR – IES, ENVOLVIDOS NA EXECUÇÃO DOS PROGRAMAS DE EXTENSÃO (BOLSISTAS E NÃO BOLSISTAS).

(4) NÚMERO DE BOLSISTAS DE EXTENSÃO (BOLSAS INSTITUCIONAIS), SEJA COM VERBA DO PROGRAMA, SEJA COM VERBA EXTERNA.

(5) ALUNOS MATRICULADOS NOS CURSOS DE PÓS-GRADUAÇÃO DA IES ENVOLVIDOS NA EXECUÇÃO DOS PROGRAMAS DE EXTENSÃO (BOLSISTAS E NÃO BOLSISTAS).

(6) FUNCIONÁRIOS TÉCNICOS E/OU ADMINISTRATIVOS DA IES ENVOLVIDOS NA EXECUÇÃO DOS PROGRAMAS DE EXTENSÃO.

(7) PESSOAS DE OUTRAS IES OU COMUNIDADE EXTERNA ENVOLVIDA NA EXECUÇÃO DOS PROGRAMAS DE EXTENSÃO.

TABELA 11.4 - NÚMERO DE PROJETOS NÃO VINCULADOS - 2007 A 2013

| AÇÕES DE EXTENSÃO | 2007 | 2008 | 2009 | 2010 | 2011 | 2012 | 2013 |
|---------------------------------------|------------------------|--------------|--------------|--------------|--------------|--------------|--------------|
| Projetos ¹ | 379 | 372 | 364 | 305 | 442 | 386 | 349 |
| Público Atendido | 575.027 | 608.831 | 367.276 | 269.788 | 412.196 | 379.927 | 259.213 |
| Equipes envolvidas na Execução | | | | | | | |
| Docentes ² | 757 | 764 | 767 | 717 | 973 | 672 | 675 |
| Alunos de Graduação ³ | Bolsistas ⁴ | 249 | 127 | 334 | 512 | 674 | 408 |
| | Não Bolsistas | 2.451 | 2.400 | 2.276 | 1.754 | 1.456 | 1.775 |
| TOTAL | 2.700 | 2.527 | 2.610 | 2.266 | 2.818 | 2.130 | 2.183 |
| Alunos de Pós-graduação ⁵ | 122 | 140 | 210 | 160 | 75 | 69 | 231 |
| Técnicos ⁶ | 412 | 354 | 337 | 237 | 267 | 141 | 206 |
| Externos ⁷ | 3.991 | 29 | 1.870 | 631 | 793 | 149 | 4.876 |
| TOTAL GERAL | 7.982 | 3.814 | 3.924 | 4.011 | 4.926 | 3.161 | 8.171 |

FONTE: PRÓ-REITORIA DE EXTENSÃO, 2013.

(1) CONJUNTO DE AÇÕES PROCESSUAIS E CONTÍNUAS DE CARÁTER COMUNITÁRIO, EDUCATIVO, CULTURAL, CIENTÍFICO E TECNOLÓGICO, COM OBJETIVO DEFINIDO E PRAZO DETERMINADO, REGISTRADO COMO PROJETO ISOLADO (PROJETO NÃO VINCULADO AO PROGRAMA).

(2) PROFESSORES QUE MINISTRAM AULA NA INSTITUIÇÃO ENVOLVIDOS NA EXECUÇÃO DOS PROGRAMAS DE EXTENSÃO.

(3) ALUNOS MATRICULADOS NOS CURSOS DE GRADUAÇÃO DA INSTITUIÇÃO DE ENSINO SUPERIOR - IES, ENVOLVIDOS NA EXECUÇÃO DOS PROGRAMAS DE EXTENSÃO (BOLSISTAS E NÃO BOLSISTAS).

(4) NÚMERO DE BOLSISTAS DE EXTENSÃO (BOLSAS INSTITUCIONAIS), SEJA COM VERBA DO PROGRAMA, SEJA COM VERBA EXTERNA.

(5) ALUNOS MATRICULADOS NOS CURSOS DE PÓS-GRADUAÇÃO DA IES ENVOLVIDOS NA EXECUÇÃO DOS PROGRAMAS DE EXTENSÃO (BOLSISTAS E NÃO BOLSISTAS).

(6) FUNCIONÁRIOS TÉCNICOS E/OU ADMINISTRATIVOS DA IES ENVOLVIDOS NA EXECUÇÃO DOS PROGRAMAS DE EXTENSÃO.

(7) PESSOAS DE OUTRAS IES OU COMUNIDADE EXTERNA ENVOLVIDA NA EXECUÇÃO DOS PROGRAMAS DE EXTENSÃO.

TABELA 11.5 - NÚMERO DE PROJETOS VINCULADOS, PÚBLICO ATENDIDO E PESSOAS ENVOLVIDAS NA EXECUÇÃO, POR ÁREAS TEMÁTICAS DE EXTENSÃO¹ EM 2013

| ÁREAS TEMÁTICAS | Total de programas | Total de projetos ² vinculados aos programas | Total de público atendido ³ | EQUIPES ENVOLVIDAS NA EXECUÇÃO | | | | | | | Externos ⁹ | Total |
|----------------------------|--------------------|---|--|--------------------------------|-------------------------------|---------------|------------|-----------|----------------------|-----------------------|-----------------------|-------|
| | | | | DA PRÓPRIA IES | | | | | Alunos pós-graduação | Técnicos ⁸ | | |
| | | | | Docentes ⁴ | Alunos ⁵ Graduação | | Alunos | | | | | |
| | | | | | Bolsistas ⁶ | Não bolsistas | | | | | | |
| Comunicação | 7 | 4 | 2.311 | 37 | 30 | 92 | 1 | 11 | 241 | 412 | | |
| Cultura | 5 | 17 | 6.851 | 24 | 25 | 66 | 3 | 6 | 6.964 | 7.088 | | |
| Direitos Humanos e Justiça | 6 | 6 | 1.412 | 9 | 10 | 30 | 8 | - | 10 | 67 | | |
| Educação | 7 | 39 | 63.794 | 103 | 105 | 232 | 72 | 21 | 882 | 1.415 | | |
| Meio Ambiente | 11 | 16 | 305.168 | 36 | 45 | 57 | 34 | 4 | 185 | 361 | | |
| Saúde | 22 | 63 | 86.155 | 119 | 150 | 427 | 36 | 34 | 521 | 1.287 | | |
| Tecnologia e Produção | 5 | 10 | 5.733 | 35 | 23 | 73 | 18 | 6 | 147 | 302 | | |
| Trabalho | 18 | 8 | 15.640 | 27 | 14 | 59 | 6 | 5 | 60 | 171 | | |
| Total Geral | 81 | 163 | 487.064 | 390 | 402 | 1.036 | 178 | 87 | 9.010 | 11.103 | | |

— FONTE:

PRÓ-REITORIA DE EXTENSÃO, 2013.

(1) CONJUNTO ARTICULADO DE PROJETOS E OUTRAS AÇÕES DE EXTENSÃO (CURSO, EVENTOS, PRESTAÇÃO DE SERVIÇOS), PREFERENCIALMENTE INTEGRADO AO ENSINO E À PESQUISA. TEM CARÁTER ORGÂNICO-INSTITUCIONAL, CLAREZA DE DIRETRIZES E ORIENTAÇÃO PARA UM OBJETIVO COMUM, SENDO EXECUTADO A MÉDIO E EM LONGO PRAZO.

(2) CONJUNTO DE AÇÕES PROCESSUAIS E CONTÍNUAS DE CARÁTER COMUNITÁRIO, EDUCATIVO, CULTURAL, CIENTÍFICO E TECNOLÓGICO, VINCULADO A UM PROGRAMA.

(3) SOMATÓRIA DO PÚBLICO ATENDIDO NOS PROJETOS VINCULADOS AOS PROGRAMAS.

(4) PROFESSORES QUE MINISTRAM AULA NA INSTITUIÇÃO ENVOLVIDOS NA EXECUÇÃO DOS PROGRAMAS DE EXTENSÃO.

(5) ALUNOS MATRICULADOS NOS CURSOS DE GRADUAÇÃO DA INSTITUIÇÃO DE ENSINO SUPERIOR – IES, ENVOLVIDOS NA EXECUÇÃO DOS PROGRAMAS DE EXTENSÃO (BOLSISTAS E NÃO BOLSISTAS).

(6) NÚMERO DE BOLSISTAS DE EXTENSÃO (BOLSAS INSTITUCIONAIS), SEJA COM VERBA DO PROGRAMA SEJA COM VERBA EXTERNA.

(7) ALUNOS MATRICULADOS NOS CURSOS DE PÓS-GRADUAÇÃO DA IES ENVOLVIDOS NA EXECUÇÃO DOS PROGRAMAS DE EXTENSÃO (BOLSISTAS E NÃO BOLSISTAS).

(8) FUNCIONÁRIOS TÉCNICOS E/OU ADMINISTRATIVOS DA IES ENVOLVIDOS NA EXECUÇÃO DOS PROGRAMAS DE EXTENSÃO.

(9) PESSOAS DE OUTRAS IES OU COMUNIDADE EXTERNA ENVOLVIDA NA EXECUÇÃO DOS PROGRAMAS DE EXTENSÃO.

OBSERVAÇÃO:

- A DEFINIÇÃO DAS ÁREAS TEMÁTICAS TEM COMO PARÂMETRO AS POLÍTICAS PÚBLICAS. A CLASSIFICAÇÃO POR ÁREA DEVE OBSERVAR O OBJETO OU ASSUNTO QUE É ENFOCADO NA AÇÃO. MESMO QUE NÃO SE ENCONTRE NO CONJUNTO DAS ÁREAS, UMA CORRESPONDÊNCIA ABSOLUTA ENTRE O OBJETO DE UM PROGRAMA E O CONTEÚDO DESCRITO NAS ÁREAS, A MAIS APROXIMADA TEMATICAMENTE, DEVERÁ SER ESCOLHIDA.

NOTA: A SÉRIE HISTÓRICA ESTÁ DISPONÍVEL NO ANUÁRIO 2011/2012.

TABELA 11.6 - NÚMERO DE PROJETOS NÃO VINCULADOS, PÚBLICO ATENDIDO E PESSOAS ENVOLVIDAS NA EXECUÇÃO, POR ÁREAS TEMÁTICAS DE EXTENSÃO EM 2013

| ÁREAS TEMÁTICAS | Total de projetos não vinculados ¹ | Total de público atendido ² | EQUIPES ENVOLVIDAS NA EXECUÇÃO | | | | | | Externos ⁸ | Total |
|----------------------------|---|--|--------------------------------|-------------------------------|---------------|------------|-----------------------------------|-----------------------|-----------------------|-------|
| | | | DA PRÓPRIA IES | | | | Alunos pós-graduação ⁶ | Técnicos ⁷ | | |
| | | | Docentes ³ | Alunos ⁴ Graduação | | | | | | |
| | | | | Bolsistas ⁵ | Não bolsistas | | | | | |
| Comunicação | 8 | 3.676 | 33 | 10 | 6 | 2 | 2 | 39 | 92 | |
| Cultura | 12 | 11.328 | 21 | 37 | 71 | 1 | - | 134 | 264 | |
| Direitos Humanos e Justiça | 18 | 108.567 | 23 | 24 | 179 | 11 | 3 | 32 | 272 | |
| Educação | 39 | 25.392 | 62 | 48 | 185 | 24 | 14 | 710 | 1.043 | |
| Meio Ambiente | 14 | 5.641 | 22 | 38 | 39 | 31 | 4 | 185 | 319 | |
| Saúde | 242 | 101.029 | 484 | 214 | 1.226 | 136 | 179 | 3.229 | 5.468 | |
| Tecnologia e Produção | 15 | 3.192 | 29 | 37 | 69 | 25 | 4 | 543 | 707 | |
| Trabalho | 1 | 388 | 1 | - | - | 1 | - | 4 | 6 | |
| Total Geral | 349 | 259.213 | 675 | 408 | 1.775 | 231 | 206 | 4.876 | 8.171 | |

FONTE: PRÓ-REITORIA DE EXTENSÃO, 2013.

(1) CONJUNTO DE AÇÕES PROCESSUAIS E CONTÍNUAS DE CARÁTER COMUNITÁRIO, EDUCATIVO, CULTURAL, CIENTÍFICO E TECNOLÓGICO, COM OBJETIVO DEFINIDO E PRAZO DETERMINADO, REGISTRADO COMO PROJETO ISOLADO (PROJETO NÃO VINCULADO AO PROGRAMA).

(2) SOMATÓRIA DO PÚBLICO ATENDIDO NOS PROJETOS NÃO VINCULADOS AOS PROGRAMAS.

(3) PROFESSORES QUE MINISTRAM AULA NA INSTITUIÇÃO ENVOLVIDOS NA EXECUÇÃO DOS PROJETOS DE EXTENSÃO.

(4) ALUNOS MATRICULADOS NOS CURSOS DE GRADUAÇÃO DA INSTITUIÇÃO DE ENSINO SUPERIOR – IES, ENVOLVIDOS NA EXECUÇÃO DOS PROJETOS DE EXTENSÃO.

(5) NÚMERO DE BOLSISTAS DE EXTENSÃO (BOLSAS INSTITUCIONAIS), SEJA COM VERBA DO PROJETO, SEJA COM VERBA EXTERNA.

(6) ALUNOS MATRICULADOS NOS CURSOS DE PÓS-GRADUAÇÃO DA IES ENVOLVIDOS NA EXECUÇÃO DOS PROJETOS DE EXTENSÃO.

(7) FUNCIONÁRIOS TÉCNICOS E/OU ADMINISTRATIVOS DA IES ENVOLVIDOS NA EXECUÇÃO DOS PROJETOS DE EXTENSÃO.

(8) PESSOAS DE OUTRAS IES OU COMUNIDADE EXTERNA ENVOLVIDAS NA EXECUÇÃO DOS PROJETOS DE EXTENSÃO.

OBSERVAÇÕES:

- A DEFINIÇÃO DAS ÁREAS TEMÁTICAS TEM COMO PARÂMETRO AS POLÍTICAS PÚBLICAS. A CLASSIFICAÇÃO POR ÁREA DEVE OBSERVAR O OBJETO OU ASSUNTO QUE É ENFOCADO NA AÇÃO. MESMO QUE NÃO SE ENCONTRE, NO CONJUNTO DAS ÁREAS, UMA CORRESPONDÊNCIA ABSOLUTA ENTRE O OBJETO DE UM PROJETO E O CONTEÚDO DESCRITO NAS ÁREAS, A MAIS APROXIMADA, TEMATICAMENTE, DEVERÁ SER ESCOLHIDA.

- NÃO FORAM INCLuíDOS 155.417 (PÚBLICO ATENDIDO DE OUTROS PROJETOS, SERVIÇOS, PUBLICAÇÃO E EVENTOS).

NOTA: A SÉRIE HISTÓRICA ESTÁ DISPONÍVEL NO ANUÁRIO 2011/2012.

TABELA 11.7 - NÚMERO DE CURSOS, DE CARGA HORÁRIA, CONCLUINTES E MINISTRANTES EM CURSO DE EXTENSÃO PRESENCIAL¹, SEGUNDO A ÁREA DE CONHECIMENTO (CNPQ) EM 2013

| ÁREAS DE CONHECIMENTO | Total de Cursos ² | Total de Carga horária ³ | Concluintes ⁴ | MINISTRANTES | | | | |
|--------------------------------|------------------------------|-------------------------------------|--------------------------|-----------------------|-----------------------|-------------------------|-----------------------|------------|
| | | | | Da IES | | | Externos ⁸ | Total |
| | | | | Docentes ⁵ | Técnicos ⁶ | Estudantes ⁷ | | |
| TOTAL ATÉ 30 HORAS | 15 | 1.592 | 2.212 | 43 | 10 | 66 | 22 | 141 |
| Ciências Exatas e da Terra | - | - | - | - | - | - | - | - |
| Ciências Biológicas | - | - | - | - | - | - | - | - |
| Engenharia/Tecnologia | - | - | - | - | - | - | - | - |
| Ciências da Saúde | 6 | 1.300 | 1.462 | 26 | 7 | 30 | 12 | 75 |
| Ciências Agrárias | 1 | 20 | 100 | 1 | - | 1 | - | 2 |
| Ciências Sociais Aplicadas | - | - | - | - | - | - | - | - |
| Ciências Humanas | 4 | 170 | 188 | 12 | 3 | 30 | 10 | 55 |
| Linguística, Letras e Artes | 4 | 102 | 462 | 4 | 0 | 5 | - | 9 |
| TOTAL ACIMA DE 30 HORAS | 14 | 1.800 | 1.123 | 46 | 6 | 67 | 120 | 239 |
| Ciências Exatas e da Terra | 1 | 32 | 10 | 1 | - | - | - | 1 |
| Ciências Biológicas | - | - | - | - | - | - | - | - |
| Engenharia/Tecnologia | - | - | - | - | - | - | - | - |
| Ciências da Saúde | - | - | - | - | - | - | - | - |
| Ciências Agrárias | 2 | 160 | 249 | 1 | - | - | - | 1 |
| Ciências Sociais Aplicadas | 1 | 40 | 296 | 1 | - | 11 | 3 | 15 |
| Ciências Humanas | 2 | 660 | 226 | 23 | 4 | - | - | 27 |
| Linguística, Letras e Artes | 8 | 908 | 342 | 20 | 2 | 56 | 117 | 195 |
| TOTAL GERAL | 29 | 3.392 | 3.335 | 89 | 16 | 133 | 142 | 380 |

Fonte: PRÓ-REITORIA DE EXTENSÃO, 2013.

(1) CONJUNTO ARTICULADO DE AÇÕES PEDAGÓGICAS, DE CARÁTER TEÓRICO OU PRÁTICO, PLANEJADAS E ORGANIZADAS DE MODO SISTEMÁTICO, COM CARGA HORÁRIA MÍNIMA DE OITO HORAS E PROCESSO DE AVALIAÇÃO FORMAL. ATIVIDADES COM MENOS DE OITO HORAS DEVEM SER CLASSIFICADAS COMO EVENTO. A PRESTAÇÃO DE SERVIÇO REALIZADA COMO CURSO DEVE SER REGISTRADA COMO CURSO. CURSO PRESENCIAL EXIGE A PRESENÇA DO ALUNO DURANTE TODA A OFERTA DA CARGA HORÁRIA.

(2) NÚMERO TOTAL DE CURSOS OFERECIDOS EM 2011, POR ÁREA DE CONHECIMENTO.

(3) SOMATÓRIA DA CARGA HORÁRIA DE TODOS OS CURSOS OFERECIDOS POR ÁREA DE CONHECIMENTO.

(4) NÚMERO TOTAL DE CONCLUINTES OU CERTIFICADOS EMITIDOS POR ÁREA DE CONHECIMENTO.

(5) NÚMERO DE DOCENTES QUE MINISTRAM AULA NA INSTITUIÇÃO ENVOLVIDOS NA EXECUÇÃO DE CURSOS DE EXTENSÃO.

(6) FUNCIONÁRIOS TÉCNICOS E/OU ADMINISTRATIVOS DA IES ENVOLVIDOS NA EXECUÇÃO DOS CURSOS DE EXTENSÃO.

(7) NÚMERO DE ALUNOS MATRICULADOS NOS CURSOS DE GRADUAÇÃO OU PÓS-GRADUAÇÃO DA INSTITUIÇÃO DE ENSINO SUPERIOR - IES, ENVOLVIDOS NA EXECUÇÃO DOS CURSOS DE EXTENSÃO.

(8) PESSOAS DE OUTRAS IES OU DA COMUNIDADE EXTERNA ENVOLVIDAS NA EXECUÇÃO DOS CURSOS DE EXTENSÃO.

Nota: A SÉRIE HISTÓRICA ESTÁ DISPONÍVEL NO ANUÁRIO 2011/2012.

GRÁFICO 11.5 - PROJETOS VINCULADOS AOS PROGRAMAS EM 2013

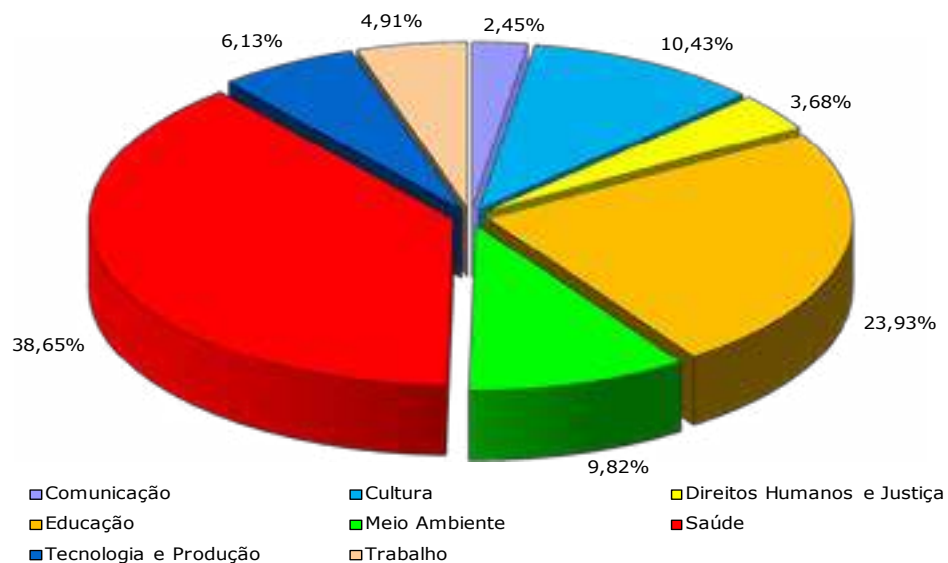
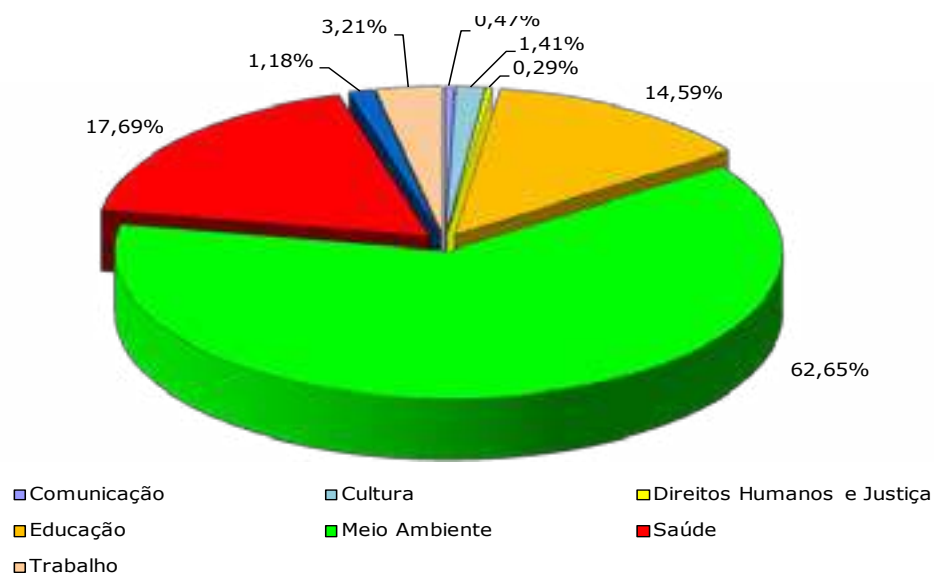


GRÁFICO 11.6 - POPULAÇÃO ATENDIDA - PROJETOS VINCULADOS EM 2013

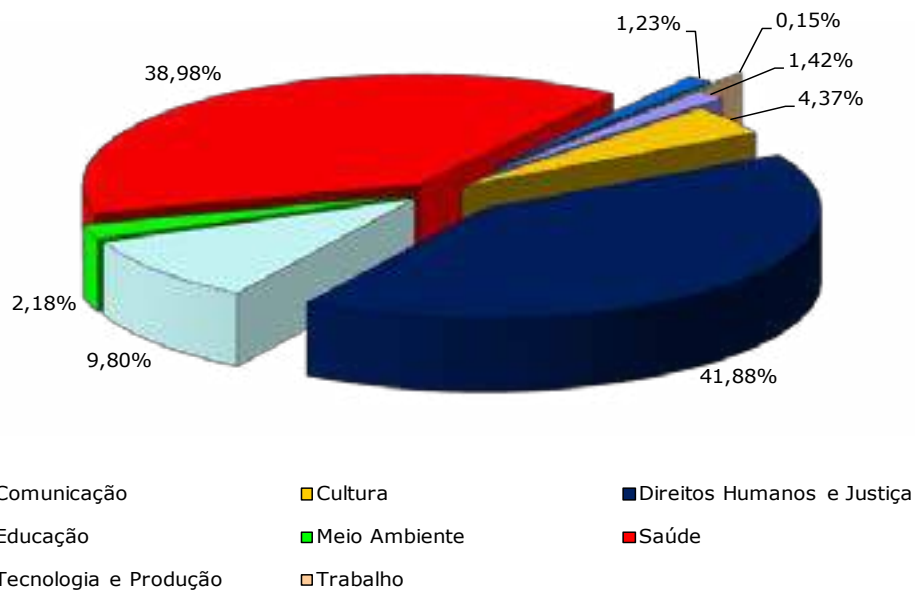


FONTE: PREX, 2012. ELABORADO PELA COORDENADORIA DE PLANEJAMENTO E GESTÃO ESTRATÉGICA, 2013.

GRÁFICO 11.7 - PROJETOS NÃO VINCULADOS AOS PROGRAMAS EM 2013



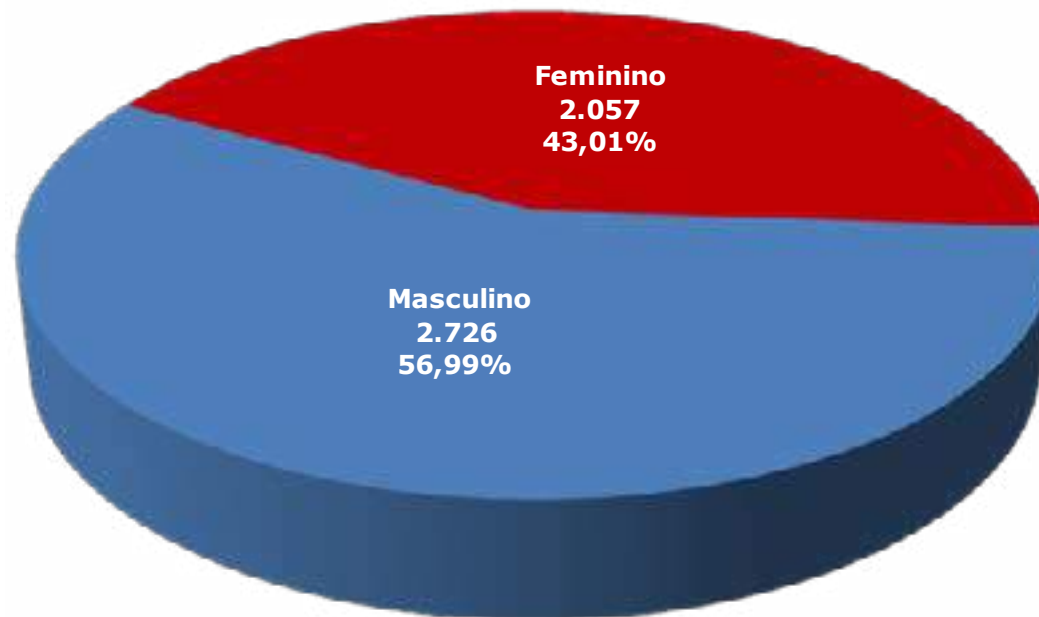
GRÁFICO 11.8 - POPULAÇÃO ATENDIDA - PROJETOS NÃO VINCULADOS - 2013



FONTE: PREX, 2011. ELABORADO PELA COORDENADORIA DE PLANEJAMENTO E GESTÃO ESTRATÉGICA, 2013.

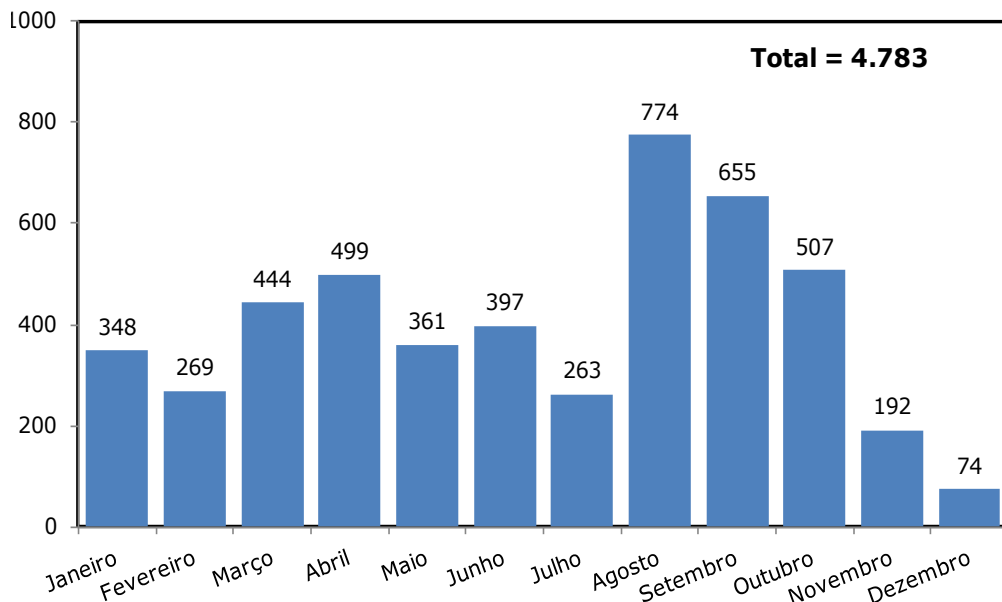
AGÊNCIA DE ESTÁGIOS - EXTENSÃO UNIVERSITÁRIA

GRÁFICO 11.9 - PERCENTAGEM DE ESTAGIÁRIOS POR GÊNERO EM 2013



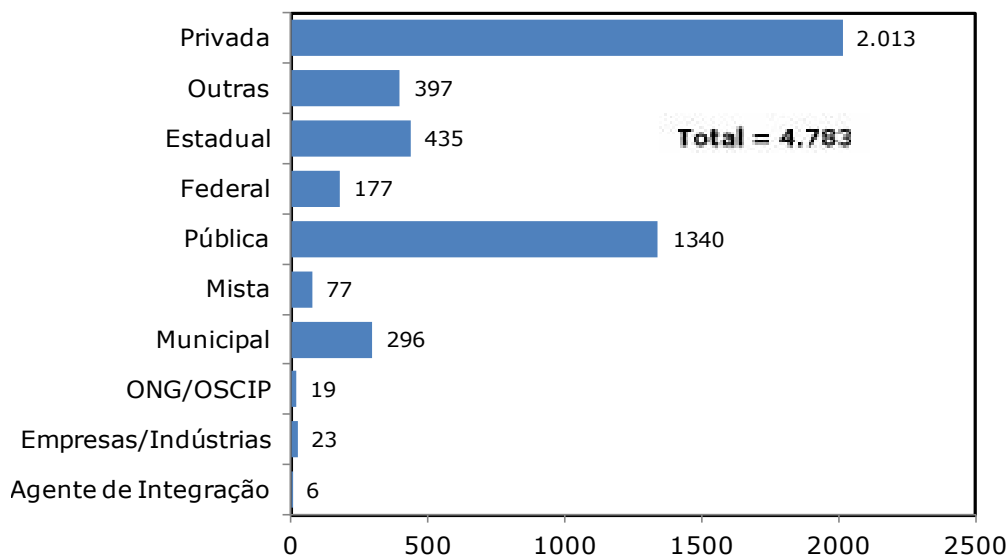
FONTE: SIGES - SISTEMA DE GESTÃO DE ESTÁGIOS, 2013. ELABORADO PELA COORDENADORIA DE PLANEJAMENTO E GESTÃO ESTRATÉGICA.

GRÁFICO 11.10 - EVOLUÇÃO DO NÚMERO DE ESTAGIÁRIOS EM 2013



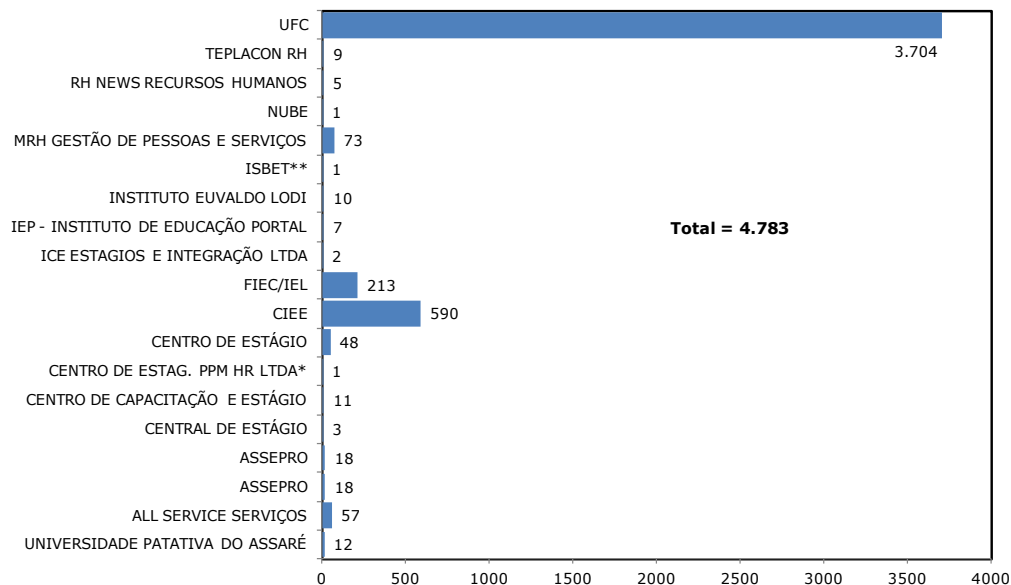
FONTE: SIGES - SISTEMA DE GESTÃO DE ESTÁGIOS, 2013. ELABORADO PELA COORDENADORIA DE PLANEJAMENTO E GESTÃO ESTRATÉGICA.

GRÁFICO 11.11 - ESTAGIÁRIOS POR TIPO DE CONCEDENTE EM 2013



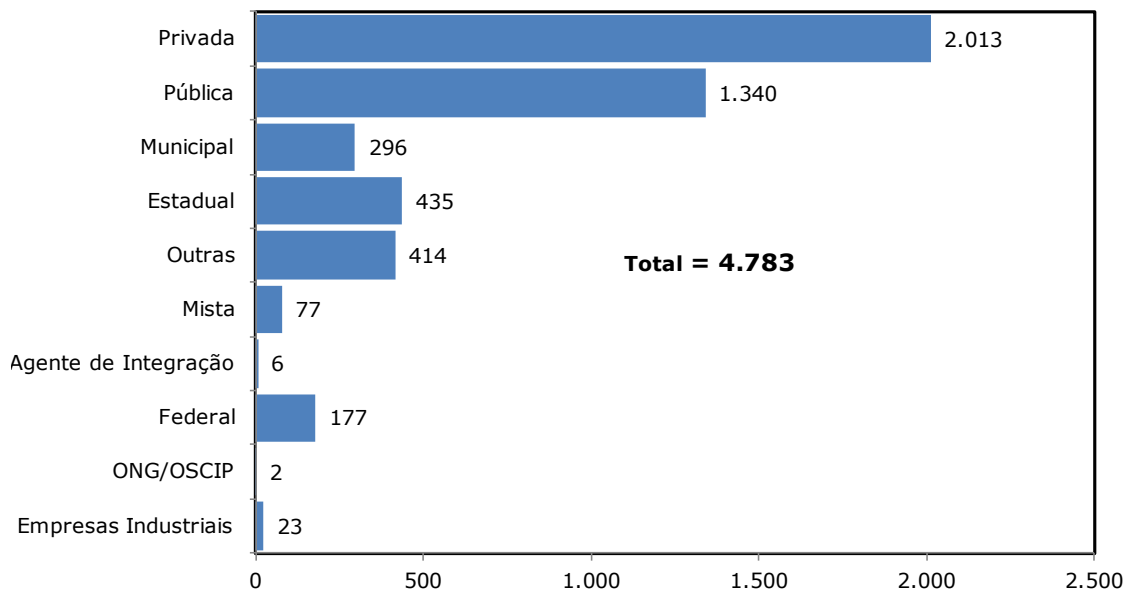
FONTE: SIGES - SISTEMA DE GESTÃO DE ESTÁGIOS, 2013. ELABORADO PELA COORDENADORIA DE PLANEJAMENTO E GESTÃO ESTRATÉGICA.

GRÁFICO 11.12 - NÚMERO DE ESTAGIÁRIOS ENCAMINHADOS POR AGENTES DE INTEGRAÇÃO EM 2013



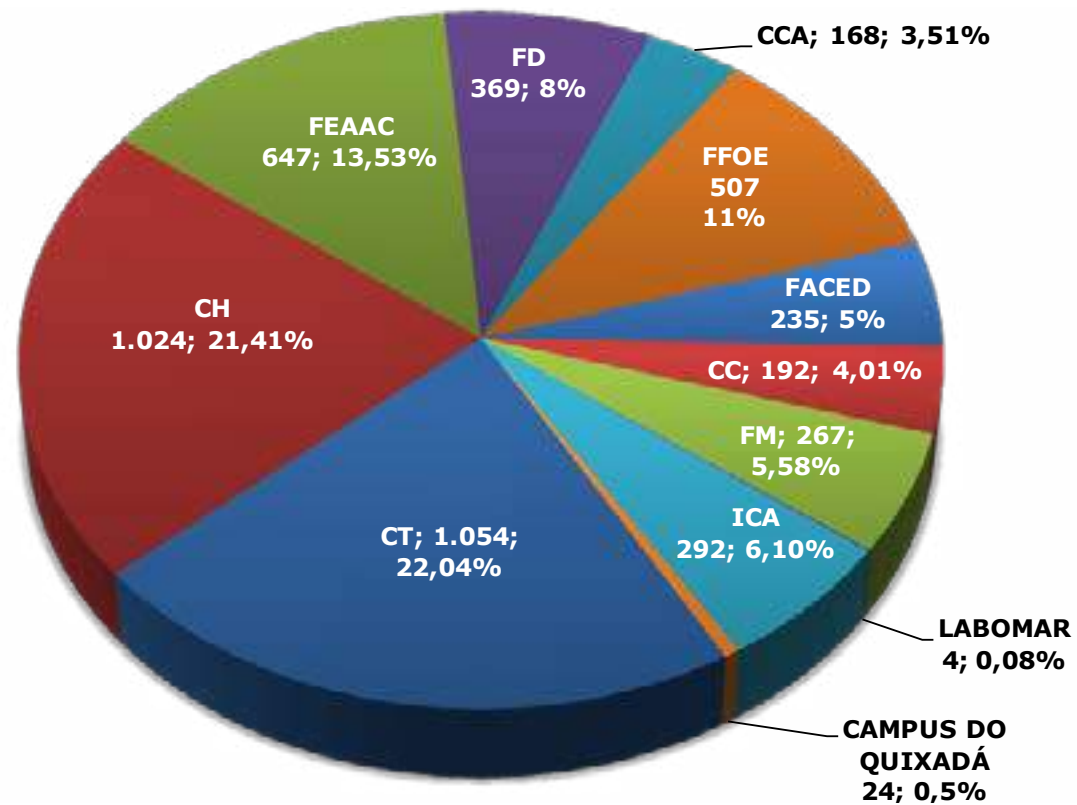
FONTE: SIGES - SISTEMA DE GESTÃO DE ESTÁGIOS, 2013. ELABORADO PELA COORDENADORIA DE PLANEJAMENTO E GESTÃO ESTRATÉGICA. (*) CENTRO DE ESTÁGIO PPM HUMAN RESOURCES LTDA. (**) INSTITUTO BRASILEIRO DE PRO-EDUC TRABALHO E DESENVOLVIMENTO.

GRÁFICO 11.13 - NÚMERO DE TERMOS DE CONVÊNIOS POR TIPO DE CONCEDENTE EM 2013]



FONTE: SIGES - SISTEMA DE GESTÃO DE ESTÁGIOS, 2013. ELABORADO PELA COORDENADORIA DE PLANEJAMENTO E GESTÃO ESTRATÉGICA.

GRÁFICO 11.14 - ESTAGIÁRIOS POR UNIDADE ACADÊMICA EM 2013



FONTE: SIGES - SISTEMA DE GESTÃO DE ESTÁGIOS, 2013. ELABORADO PELA COORDENADORIA DE PLANEJAMENTO E GESTÃO ESTRATÉGICA.

TABELA 11.8 - NÚMERO DE ESTAGIÁRIOS POR CURSOS EM 2013

| CURSO | 2013 | % |
|---|-------------|----------|
| ADMINISTRAÇÃO | 260 | 5,44% |
| ADMINISTRAÇÃO - EAD | 3 | 0,06% |
| AGRONOMIA | 55 | 1,15% |
| ARQUITETURA E URBANISMO | 23 | 0,48% |
| BIBLIOTECONOMIA | 240 | 5,02% |
| BIOTECNOLOGIA | 5 | 0,10% |
| CIÊNCIA DA COMPUTAÇÃO | 67 | 1,40% |
| CIÊNCIAS AMBIENTAIS | 4 | 0,08% |
| CIÊNCIAS ATUÁRIAS | 19 | 0,40% |
| CIÊNCIAS BIOLÓGICAS | 61 | 1,28% |
| CIÊNCIAS CONTÁBÉIS | 218 | 4,56% |
| CIÊNCIAS ECONÔMICAS | 90 | 1,88% |
| CIÊNCIAS SOCIAIS | 12 | 0,25% |
| CINEMA E AUDIVISUAL | 2 | 0,04% |
| COMUNICAÇÃO SOCIAL - JORNALISMO | 105 | 2,20% |
| COMUNICAÇÃO SOCIAL - PUBLICIDADE E PROPAGANDA | 14 | 0,29% |
| DANÇA | 40 | 0,84% |
| DESIGN DE MODA | 19 | 0,40% |
| DIREITO | 369 | 7,71% |
| ECONOMIA DOMÉSTICA | 30 | 0,63% |
| EDUCAÇÃO FÍSICA | 37 | 0,77% |
| EDUCAÇÃO MUSICAL | 2 | 0,04% |
| ENFERMAGEM | 140 | 2,93% |
| ENGENHARIA AMBIENTAL | 1 | 0,02% |
| ENGENHARIA DE ALIMENTOS | 68 | 1,42% |
| ENGENHARIA DE ENERGIA RENOVÁVEIS | 4 | 0,08% |
| ENGENHARIA DE ENERGIAS E MEIO AMBIENTE | 1 | 0,02% |
| ENGENHARIA DE PESCA | 12 | 0,25% |
| ENGENHARIA DE PETRÓLEO | 1 | 0,02% |
| ENGENHARIA DE PRODUÇÃO MECÂNICA | 65 | 1,36% |
| ENGENHARIA DE SOFTWARE | 22 | 0,46% |
| ENGENHARIA DE TELEINFORMÁTICA | 15 | 0,31% |
| ENGENHARIA ELÉTRICA | 70 | 1,46% |
| ENGENHARIA MECÂNICA | 32 | 0,67% |

FONTES: SIGES - SISTEMA DE GESTÃO DE ESTÁGIOS, 2013.

TABELA 11.8 - NÚMERO DE ESTAGIÁRIOS POR CURSOS EM 2013

| CURSO | 2013 | % |
|---|--------------|----------------|
| ENGENHARIA MECÂNICA E DE PRODUÇÃO | 66 | 1,38% |
| ENGENHARIA METALÚRGICA | 47 | 0,98% |
| ENGENHARIA QUÍMICA | 41 | 0,86% |
| ENGENHARIA DE TELEINFORMÁTICA | 15 | 0,31% |
| ENGENHARIA CIVIL | 238 | 4,98% |
| ENGENHARIA DE ALIMENTOS | 65 | 1,36% |
| ESTATÍSTICA | 21 | 0,44% |
| ESTILISMO E MODA | 6 | 0,13% |
| FARMÁCIA | 254 | 5,31% |
| FÍSICA | 5 | 0,10% |
| FÍSICA - EAD | 2 | 0,04% |
| FISIOTERAPIA | 225 | 4,70% |
| GASTRONOMIA | 9 | 0,19% |
| GEOGRAFIA | 37 | 0,77% |
| GEOLOGIA | 14 | 0,29% |
| GESTÃO DE QUALIDADE | 60 | 1,25% |
| GESTÃO DE VAREJO | 2 | 0,04% |
| HISTÓRIA | 178 | 3,72% |
| LETRAS | 249 | 5,21% |
| LICENCIATURA EM EDUCAÇÃO MUSICAL | 2 | 0,04% |
| LICENCIATURA EM LETRAS - ESPANHOL - EAD | 8 | 0,17% |
| LICENCIATURA EM LETRAS - PORTUGUES - EAD | 1 | 0,02% |
| LICENCIATURA EM MATEMATICA - SEMIPRESENCIAL | 150 | 3,14% |
| LICENCIATURA EM QUIMICA - SEMIPRESENCIAL | 2 | 0,04% |
| MATEMÁTICA | 240 | 5,02% |
| MEDICINA | 42 | 0,88% |
| MESTRADO EM EDUCAÇÃO | 1 | 0,02% |
| MÚSICA | 5 | 0,10% |
| ODONTOLOGIA | 113 | 2,36% |
| PEDAGOGIA | 196 | 4,10% |
| PSICOLOGIA | 118 | 2,47% |
| PUBLICIDADE E PROPAGANDA | 22 | 0,46% |
| QUÍMICA | 50 | 1,05% |
| QUÍMICA INDUSTRIAL | 1 | 0,02% |
| SECRETARIADO | 57 | 1,19% |
| SISTEMAS DE INFORMAÇÃO | 24 | 0,50% |
| SISTEMAS E MÍDIAS DIGITAIS | 65 | 1,36% |
| TEATRO | 40 | 0,84% |
| ZOOTECNIA | 6 | 0,13% |
| TOTAL | 4.783 | 100,00% |

FONTE: SIGES - SISTEMA DE GESTÃO DE ESTÁGIOS, 2013.



**PROGRAMA DE
BOLSAS**

12

TABELA 12.1 - BOLSAS DE MONITORIA - 2013

| CÓDIGO DO CURSO | UNIDADE ACADÊMICA/CURSO | PERÍODO | MODALIDADE | INICIAÇÃO À DOCÊNCIA | APRENDIZAGEM COOPERATIVA | MONITORIA DE PROJETOS | INICIAÇÃO À DOCÊNCIA VOLUNTÁRIOS |
|------------------------------------|------------------------------------|---------|------------|----------------------|--------------------------|-----------------------|----------------------------------|
| Centro de Ciências | | | | | | | |
| 70 | Biociências | diurno | GBA | 2 | - | 2 | - |
| 07 | Ciências Biológicas - Bacharelado | diurno | GBA | 14 | 3 | 3 | 6 |
| 07 | Ciências Biológicas - Licenciatura | diurno | GLP | 9 | 1 | 6 | 1 |
| 65 | Computação | diurno | GBA | 4 | 1 | 5 | 2 |
| 28 | Estatística | diurno | GEP | 10 | 7 | 3 | - |
| 47 | Física | diurno | GBA | 4 | 2 | 2 | 2 |
| 31 | Física | noturno | GLP | 8 | 1 | 6 | 1 |
| 35 | Geografia | diurno | GBA | 7 | 3 | 2 | 8 |
| 35 | Geografia | diurno | GLP | 10 | - | 4 | 7 |
| 34 | Geologia | diurno | GEP | 7 | 6 | 4 | 9 |
| 48 | Matemática | diurno | GBA | - | 1 | 2 | - |
| 38 | Matemática | noturno | GLP | 2 | 1 | 1 | - |
| 80 | Matemática Industrial | diurno | GBA | 6 | 1 | 3 | - |
| 49 | Química | diurno | GBA | 2 | 1 | 1 | - |
| 59 | Química | noturno | GLP | 3 | 1 | 1 | - |
| SUBTOTAL | | | | 88 | 29 | 45 | 36 |
| Centro de Ciências Agrárias | | | | | | | |
| 03 | Agronomia | diurno | GEP | 27 | 7 | 2 | 10 |
| 16 | Economia Doméstica | diurno | GBA | 3 | 1 | 3 | 8 |
| 63 | Engenharia de Alimentos | diurno | GEP | 14 | 9 | 6 | 12 |
| 61 | Engenharia de Pesca | diurno | GEP | 5 | 8 | 6 | 1 |
| 64 | Zootecnia | diurno | GEP | 10 | 3 | 11 | 8 |
| SUBTOTAL | | | | 59 | 28 | 28 | 39 |

FONTE: PRÓ-REITORIA DE GRADUAÇÃO, 2013.

NOTA: A SÉRIE HISTÓRICA ESTÁ DISPONÍVEL NOS ANUÁRIOS ANTERIORES.

TABELA 12.1 - BOLSAS DE MONITORIA - 2013

| CÓDIGO DO CURSO | UNIDADE ACADÊMICA/CURSO | PERÍODO | MODALIDADE | INICIAÇÃO À DOCÊNCIA | APRENDIZAGEM COOPERATIVA | MONITORIA DE PROJETOS | INICIAÇÃO À DOCÊNCIA VOLUNTÁRIOS |
|------------------------------|--------------------------------------|----------|------------|----------------------|--------------------------|-----------------------|----------------------------------|
| Centro de Humanidades | | | | | | | |
| 05 | Biblioteconomia | diurno | GBA | 1 | 3 | - | 1 |
| 11 | Ciências Sociais | diurno | GBA | - | - | 1 | 3 |
| 11 | Ciências Sociais | diurno | GLP | - | 2 | 1 | - |
| 67 | Ciências Sociais | noturno | GBA | - | 1 | - | 1 |
| 67 | Ciências Sociais | noturno | GLP | 2 | 2 | 1 | 2 |
| 36 | História - Bacharelado | diurno | GBA | 4 | 1 | 1 | 2 |
| 36 | História - Licenciatura | diurno | GLP | 2 | 6 | 1 | 3 |
| 37A | Letras-Português | diurno | GLP | 11 | 5 | 3 | 9 |
| 37D | Letras-Português-Alemão | diurno | GLP | 3 | - | 1 | - |
| 76 | Letras-Português-Espanhol | noturno | GLP | 3 | 4 | 3 | 1 |
| 37C | Letras-Português-Francês | diurno | GLP | 11 | 2 | 3 | 5 |
| 77 | Letras-Português-Inglês | Integral | GLP | 3 | 4 | 2 | 2 |
| 37E | Letras-Português-Italiano | diurno | GLP | 2 | 1 | 3 | 3 |
| 76 | Letras-Espanhol | noturno | GLP | 3 | - | 2 | - |
| 77 | Letras-Inglês | noturno | GLP | 2 | - | 1 | - |
| 37 | Letras-Libras | noturno | GLP | 1 | - | - | - |
| 54 | Psicologia | diurno | GEP | 19 | 5 | 7 | 13 |
| SUBTOTAL | | | | 67 | 36 | 30 | 45 |
| Centro de Tecnologia | | | | | | | |
| 04 | Arquitetura e Urbanismo | diurno | GEP | 9 | 1 | 1 | 11 |
| 85 | Design | diurno | GEP | 2 | 1 | 2 | 2 |
| 19 | Engenharia Civil | diurno | GEP | 10 | 4 | - | 7 |
| 20 | Engenharia Elétrica | diurno | GEP | 13 | 4 | 2 | - |
| 21 | Engenharia Mecânica | diurno | GEP | 3 | 6 | 1 | 1 |
| 23 | Engenharia Metalúrgica | diurno | GEP | 2 | 6 | 1 | - |
| 25 | Engenharia Química | diurno | GEP | 4 | 4 | 1 | 1 |
| 26 | Engenharia de Produção Mecânica | diurno | GEP | 2 | 4 | 3 | 3 |
| 68 | Engenharia de Teleinformática | Integral | GEP | 1 | 2 | 7 | 1 |
| 27 | Engenharia de Teleinformática | noturno | GEP | 4 | 1 | 1 | 1 |
| 73 | Engenharia Ambiental | diurno | GEP | - | - | - | - |
| 73 | Engenharia de Energias e Meio Ambien | diurno | GEP | - | 2 | - | - |
| 73 | Engenharia de Energias Renovaveis | diurno | GEP | 2 | 1 | 2 | 1 |
| 73 | Engenharia de Petroleo | diurno | GEP | 6 | 3 | 1 | 1 |
| SUBTOTAL | | | | 58 | 39 | 22 | 29 |

FONTE: PRÓ-REITORIA DE GRADUAÇÃO, 2013.

NOTA: A SÉRIE HISTÓRICA ESTÁ DISPONÍVEL NOS ANUÁRIOS ANTERIORES.

TABELA 12.1 - BOLSAS DE MONITORIA - 2013

| CÓDIGO DO CURSO | UNIDADE ACADÊMICA/CURSO | PERÍODO | MODALIDADE | INICIAÇÃO À DOCÊNCIA | APRENDIZAGEM COOPERATIVA | MONITORIA DE PROJETOS | INICIAÇÃO À DOCÊNCIA VOLUNTÁRIOS |
|--|-------------------------|---------|------------|----------------------|--------------------------|-----------------------|----------------------------------|
| Faculdade de Educação | | | | | | | |
| 52 | Pedagogia | diurno | GLP | 13 | 8 | 3 | 11 |
| 53 | Pedagogia | noturno | GLP | 4 | 1 | 5 | 4 |
| SUBTOTAL | | | | 17 | 9 | 8 | 15 |
| FEAACS | | | | | | | |
| 01 | Administração | diurno | GBA | 6 | 5 | 2 | 3 |
| 33 | Administração | noturno | GBA | 2 | - | 2 | - |
| 13 | Ciências Atuariais | noturno | GBA | 2 | 2 | 2 | 1 |
| 02 | Ciências Contábeis | noturno | GBA | 3 | 1 | - | 3 |
| 10 | Ciências Contábeis | diurno | GBA | 13 | 5 | 1 | 7 |
| 08 | Ciências Econômicas | diurno | GBA | 9 | 1 | 1 | 8 |
| 09 | Ciências Econômicas | noturno | GBA | 4 | 1 | 1 | 5 |
| 86 | Finanças | diurno | GBA | 1 | 1 | 1 | - |
| 58 | Secretariado Executivo | noturno | GBA | 2 | 2 | 3 | - |
| SUBTOTAL | | | | 42 | 18 | 13 | 27 |
| Faculdade de Direito | | | | | | | |
| 14 | Direito | noturno | GBA | 5 | 1 | 1 | 5 |
| 15 | Direito | diurno | GBA | 7 | 3 | - | 4 |
| SUBTOTAL | | | | 12 | 4 | 1 | 9 |
| Faculdade de Farmácia, Odontologia e Enfermagem | | | | | | | |
| 18 | Enfermagem | diurno | GEP | 20 | 2 | 1 | 18 |
| 30 | Farmácia | diurno | GEP | 38 | 4 | 4 | 31 |
| 51 | Odontologia | diurno | GEP | 25 | 2 | 2 | 31 |
| SUBTOTAL | | | | 83 | 8 | 7 | 80 |
| Faculdade de Medicina | | | | | | | |
| 74 | Fisioterapia | diurno | GBA | 9 | 4 | - | 9 |
| 40 | Medicina | diurno | GEP | 87 | 4 | 2 | 97 |
| SUBTOTAL | | | | 96 | 8 | 2 | 106 |

FONTE: PRÓ-REITORIA DE GRADUAÇÃO, 2013.

NOTA: A SÉRIE HISTÓRICA ESTÁ DISPONÍVEL NOS ANUÁRIOS ANTERIORES.

TABELA 12.1 - BOLSAS DE MONITORIA - 2013

| CÓDIGO DO CURSO | UNIDADE ACADÊMICA/CURSO | PERÍODO | MODALIDADE | INICIAÇÃO À DOCÊNCIA | APRENDIZAGEM COOPERATIVA | MONITORIA DE PROJETOS | INICIAÇÃO À DOCÊNCIA VOLUNTÁRIOS |
|--|-----------------------------------|---------|------------|----------------------|--------------------------|-----------------------|----------------------------------|
| Instituto de Cultura e Arte | | | | | | | |
| 72 | Cinema e Audiovisual | diurno | GBA | 6 | 1 | 2 | 5 |
| 12A | Comunicação Social-Jornalismo | diurno | GBA | 7 | 3 | 9 | 5 |
| 12B | Comunicação Social-Publ.e Propag. | diurno | GBA | 7 | 4 | 5 | 7 |
| 82 | Dança | diurno | GBA | 5 | 1 | 2 | 5 |
| 79 | Dança | diurno | GLI | 2 | - | - | 3 |
| 44 | Música | diurno | GLP | 5 | - | 6 | 4 |
| 29 | Desing de Moda | diurno | GBA | 10 | 8 | 10 | 9 |
| 57 | Filosofia | noturno | GBA | - | - | - | 1 |
| 57 | Filosofia | noturno | GLI | 2 | - | 2 | 1 |
| 75 | Gastronomia | noturno | GBA | 3 | - | - | 2 |
| 69 | Teatro | noturno | GLI | 5 | - | 1 | 3 |
| SUBTOTAL | | | | 52 | 17 | 37 | 45 |
| Instituto de Ciências do Mar | | | | | | | |
| 71 | Ciências Ambientais | diurno | GBA | 6 | - | 4 | 3 |
| 66 | Oceanografia | diurno | GBA | 8 | 1 | - | 1 |
| SUBTOTAL | | | | 14 | 1 | 4 | 4 |
| Instituto UFC Virtual | | | | | | | |
| 78 | Sistemas e Mídias Digitais | diurno | GBA | 6 | 1 | 25 | 3 |
| SUBTOTAL | | | | 6 | 1 | 25 | 3 |
| Instituto de Educação Física e Esportes | | | | | | | |
| 46 | Educação Física | diurno | GBA | 6 | 4 | - | 6 |
| 45 | Educação Física | diurno | GLP | 4 | 1 | 4 | 3 |
| SUBTOTAL | | | | 10 | 5 | 4 | 9 |

FONTE: PRÓ-REITORIA DE GRADUAÇÃO, 2013.

NOTA: A SÉRIE HISTÓRICA ESTÁ DISPONÍVEL NOS ANUÁRIOS ANTERIORES.

TABELA 12.1 - BOLSAS DE MONITORIA - 2013

| CÓDIGO DO CURSO | UNIDADE ACADÊMICA/CURSO | PERÍODO | MODALIDADE | INICIAÇÃO À DOCÊNCIA | APRENDIZAGEM COOPERATIVA | MONITORIA DE PROJETOS | INICIAÇÃO À DOCÊNCIA VOLUNTÁRIOS |
|--------------------------|--------------------------|----------|------------|----------------------|--------------------------|-----------------------|----------------------------------|
| Campus do Cariri | | | | | | | |
| 302 | Administração | noturno | GEP | 5 | - | 5 | 2 |
| 311 | Administração - Pública | noturno | GBA | - | - | 2 | 1 |
| 303 | Agronomia | diurno | GEP | 11 | 2 | 1 | 7 |
| 304 | Biblioteconomia | diurno | GBA | 3 | 3 | 1 | 1 |
| 308 | Design de Produto | noturno | GBA | 2 | - | 1 | - |
| 301 | Medicina | diurno | GEP | 7 | 4 | - | 22 |
| 309 | Música | diurno | GBA | 4 | - | 1 | 5 |
| 305 | Engenharia Civil | diurno | diurno | 7 | 2 | - | 2 |
| 310 | Engenharia de Materiais | diurno | GBA | - | 1 | 2 | 2 |
| 306 | Filosofia | noturno | GBA | 4 | - | 1 | 1 |
| 306 | Filosofia - Licenciatura | noturno | GLP | 1 | 1 | 1 | 3 |
| 307 | Jornalismo | noturno | GBA | 5 | 2 | 2 | 4 |
| SUBTOTAL | | | | 49 | 15 | 17 | 50 |
| Campus de Quixadá | | | | | | | |
| 402 | Engenharia de Softwares | diurno | GBA | 10 | 2 | 4 | 5 |
| 403 | Redes de Computadores | noturno | Tecnólogo | 3 | - | - | 1 |
| 401 | Sistemas de Informação | integral | GBA | 5 | 3 | 3 | 1 |
| SUBTOTAL | | | | 18 | 5 | 7 | 7 |
| Campus de Sobral | | | | | | | |
| 202 | Ciências Econômicas | noturno | GBA | 5 | 1 | - | 6 |
| 203 | Engenharia da Computação | diurno | GBA | 4 | 1 | 1 | 3 |
| 204 | Engenharia Elétrica | diurno | GEP | 5 | - | 1 | 4 |
| 207 | Finanças | noturno | GEP | 3 | - | - | 2 |
| 201 | Medicina | diurno | GEP | 26 | 4 | 6 | 34 |
| 208 | Música | noturno | GLI | 2 | - | 5 | 2 |
| 205 | Odontologia | diurno | GBA | 10 | 2 | 11 | 22 |
| 206 | Psicologia | noturno | GEP | 6 | 2 | 2 | 8 |
| SUBTOTAL | | | | 61 | 10 | 26 | 81 |
| TOTAL | | | | 732 | 233 | 276 | 585 |

FONTE: PRÓ-REITORIA DE GRADUAÇÃO, 2013.

NOTA: A SÉRIE HISTÓRICA ESTÁ DISPONÍVEL NOS ANUÁRIOS ANTERIORES.

TABELA 12.2 - BOLSAS PET - 2008 A 2013

| GRUPO - PET - SESu | 2008 | 2009 | 2010 | 2011 | 2012 | 2013 | TOTAL |
|----------------------------------|-------------|-------------|-------------|-------------|-------------|-------------|--------------|
| Agronomia-Fortaleza | 12 | 12 | 12 | 12 | 12 | 12 | 72 |
| Biologia | - | - | 12 | 12 | 12 | 12 | 48 |
| Ciências Biológicas | 12 | 12 | - | - | - | - | 24 |
| Ciências Econômicas | - | - | - | 12 | - | - | 12 |
| Computação | 12 | 12 | 12 | 12 | 12 | 12 | 72 |
| Economia | 12 | 12 | 12 | - | 12 | 12 | 60 |
| Enfermagem | 12 | 12 | 12 | 12 | 12 | 12 | 72 |
| Engenharia Civil | 12 | 12 | 12 | 12 | 12 | 12 | 72 |
| Engenharia de Pesca | 12 | 12 | 12 | 12 | 12 | 12 | 72 |
| Engenharia Elétrica-Fortaleza | 12 | 12 | 12 | 12 | 12 | 12 | 72 |
| Engenharia Mecânica | 12 | 12 | 12 | 12 | 12 | 12 | 72 |
| Engenharia Química | 12 | 12 | 12 | 12 | 12 | 12 | 72 |
| Geografia | 12 | 12 | 12 | 12 | 12 | 12 | 72 |
| História | 12 | 12 | 12 | 12 | 12 | 12 | 72 |
| Medicina-Fortaleza | 12 | 12 | 12 | 12 | 12 | 12 | 72 |
| Odontologia-Fortaleza | 12 | 12 | 12 | 12 | 12 | 12 | 72 |
| Pedagogia | 12 | 12 | 12 | 12 | 12 | 12 | 72 |
| Psicologia-Fortaleza | 12 | 12 | 12 | 12 | 12 | 12 | 72 |
| Química-Bacharelado | 12 | 12 | - | - | - | - | 24 |
| Química Industrial | - | - | 12 | 12 | 12 | 12 | 48 |
| Música-Cariri | - | - | - | 12 | 12 | 12 | 36 |
| Agrárias-Conexão de Saberes | - | - | - | 12 | 12 | 12 | 36 |
| Engenharia Ambiental | - | - | - | 12 | 12 | 12 | 36 |
| Tecnologia da Informação-Quixadá | - | - | - | 12 | 12 | 12 | 36 |
| TOTAL | 204 | 204 | 204 | 252 | 252 | 252 | 1.368 |

FONTE: PRÓ-REITORIA DE GRADUAÇÃO, 2013. PET: PROGRAMA DE EDUCAÇÃO TUTORIAL. PET-SESU: MANTIDO PELA SECRETARIA DO ENSINO SUPERIOR. PET-UFC: MANTIDO PELA UNIVERSIDADE FEDERAL DO CEARÁ.

TABELA 12.2 - BOLSAS PET - 2008 A 2013

| GRUPO - PET - UFC | 2008 | 2009 | 2010 | 2011 | 2012 | 2013 | TOTAL |
|---|-------------|-------------|-------------|-------------|-------------|-------------|--------------|
| Administração-Cariri | 4 | 8 | 12 | 12 | 12 | 12 | 60 |
| Administração-Forataleza | - | - | - | 12 | 12 | 12 | 36 |
| Agronomia-Cariri | - | - | 4 | 12 | 12 | 12 | 40 |
| Arquitetura e Urbanismo | 4 | 8 | 12 | 12 | 12 | 12 | 60 |
| Ciências Contábeis | - | - | - | 12 | 12 | 12 | 36 |
| Ciências Sociais | - | 4 | 8 | 12 | 12 | 12 | 48 |
| Comunicação Social-Jornalismo | - | 2 | 4 | - | 12 | - | 18 |
| Comunicação Social-Public. e Propaganda | - | 2 | 4 | - | - | - | 6 |
| Comunicação Social | - | - | - | 12 | - | 12 | 24 |
| Design de Moda | - | - | - | 12 | 12 | 12 | 36 |
| Design de Produto | - | - | - | 12 | 12 | 12 | 36 |
| Economia Doméstica | - | 4 | 8 | 12 | 12 | 12 | 48 |
| Educação Musical-Licenciatura | 4 | 8 | 12 | 12 | 12 | 12 | 60 |
| Engenharia da Computação-Sobral | - | 4 | 8 | 12 | 12 | 12 | 48 |
| Engenharia de Teleinformática | - | - | 4 | 12 | 12 | 12 | 40 |
| Engenharia Elétrica-Sobral | - | - | 4 | 12 | 12 | 12 | 40 |
| Engenharia Metalúrgica | - | 4 | 8 | 12 | 12 | 12 | 48 |
| Engenharia de Produção Mecânica | - | - | - | 12 | 12 | 12 | 36 |
| Estatística | - | 4 | 8 | 12 | 12 | 12 | 48 |
| Farmácia | 4 | 8 | 12 | 12 | 12 | 12 | 60 |
| Filosofia | - | 4 | 8 | 12 | 12 | 12 | 48 |
| Medicina-Sobral | 4 | 8 | 12 | 12 | 12 | 12 | 60 |
| Oceanografia | - | - | 4 | 12 | 12 | 12 | 40 |
| Psicologia Sobral | - | - | - | 12 | 12 | 12 | 36 |
| Sistemas de Informação-Quixadá | 4 | 8 | 12 | 12 | 12 | 12 | 60 |
| Zootecnia | - | - | 4 | 12 | 12 | 12 | 40 |
| TOTAL | 24 | 76 | 148 | 288 | 288 | 288 | 1.112 |

FONTE: PRÓ-REITORIA DE GRADUAÇÃO, 2013. PET: PROGRAMA DE EDUCAÇÃO TUTORIAL.
 PET-SESU: MANTIDO PELA SECRETARIA DO ENSINO SUPERIOR. PET-UFC: MANTIDO PELA UNIVERSIDADE FEDERAL DO CEARÁ.

TABELA 12.3 - BOLSAS DE INICIAÇÃO CIENTÍFICA - 2010 A 2013

| ÁREA DE CONHECIMENTO | 2010 | | | | 2011 | | | | 2012 | | | | 2013 | | | |
|-----------------------------|--------------------|-------------------|---------------------|------------|--------------------|-------------------|---------------------|------------|--------------------|-------------------|---------------------|------------|--------------------|-------------------|---------------------|------------|
| | PIBIC ¹ | | | | PIBIC ¹ | | | | PIBIC ¹ | | | | PIBIC ¹ | | | |
| | UFC | CNPq ² | FUNCAP ³ | TOTAL | UFC | CNPq ² | FUNCAP ³ | TOTAL | UFC | CNPq ² | FUNCAP ³ | TOTAL | UFC | CNPq ² | FUNCAP ³ | TOTAL |
| Ciências Exatas e da Terra | 14 | 96 | 20 | 130 | 16 | 132 | 24 | 172 | 12 | 105 | 22 | 139 | 17 | 124 | 14 | 155 |
| Ciências Agrárias | 12 | 70 | 8 | 90 | 16 | 78 | 12 | 106 | 15 | 72 | 16 | 103 | 32 | 61 | 10 | 103 |
| Ciências Humanas | 22 | 80 | 10 | 112 | 35 | 62 | 20 | 117 | 35 | 63 | 20 | 118 | 25 | 71 | 23 | 119 |
| Engenharias | 14 | 59 | 21 | 94 | 30 | 74 | 24 | 128 | 18 | 74 | 26 | 118 | 23 | 72 | 21 | 116 |
| Ciências Sociais Aplicadas | 11 | 37 | 4 | 52 | 13 | 40 | 18 | 71 | 17 | 24 | 18 | 59 | 16 | 30 | 24 | 70 |
| Ciências da Saúde | 21 | 78 | 43 | 142 | 36 | 81 | 40 | 157 | 53 | 90 | 42 | 185 | 26 | 92 | 50 | 168 |
| Ciências Biológicas | 5 | 65 | 7 | 77 | 4 | 66 | 11 | 81 | 6 | 77 | 7 | 90 | 7 | 70 | 8 | 85 |
| Linguística, Letras e Artes | 5 | 12 | 7 | 24 | 11 | 13 | 8 | 32 | 8 | 17 | 7 | 32 | 13 | 13 | 8 | 34 |
| Multidisciplinar | 10 | 35 | 3 | 48 | 14 | 45 | 19 | 78 | 14 | 47 | 20 | 81 | 20 | 30 | 14 | 64 |
| TOTAL | 114 | 532 | 123 | 769 | 175 | 591 | 176 | 942 | 178 | 569 | 178 | 925 | 179 | 563 | 172 | 914 |

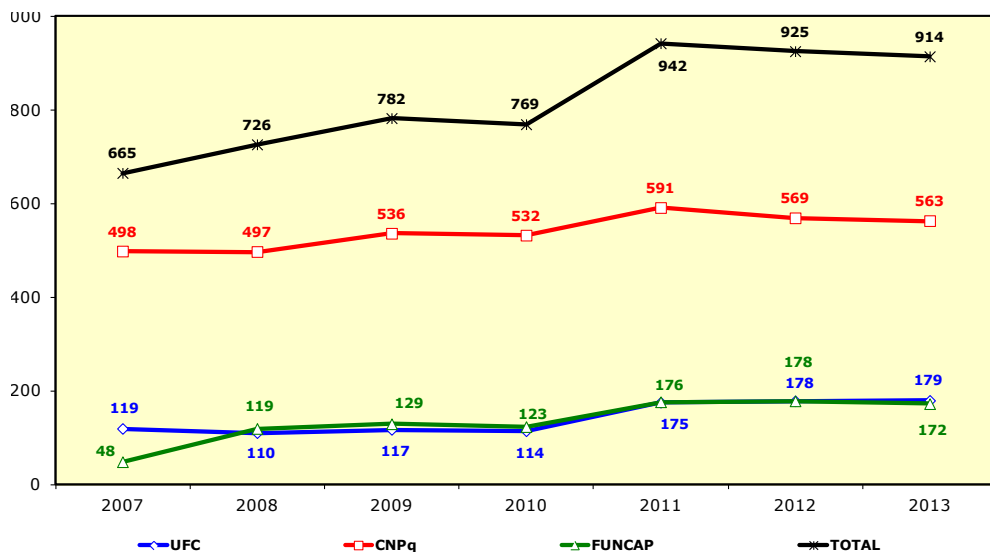
FORNE: PRÓ-REITORIA DE PESQUISA E PÓS-GRADUAÇÃO, 2013

(1) PROGRAMA INSTITUCIONAL DE BOLSAS DE INICIAÇÃO CIENTÍFICA-PIBIC.

(2) CONSELHO NACIONAL DE DESENVOLVIMENTO CIENTÍFICO E TECNOLÓGICO-CNPQ.

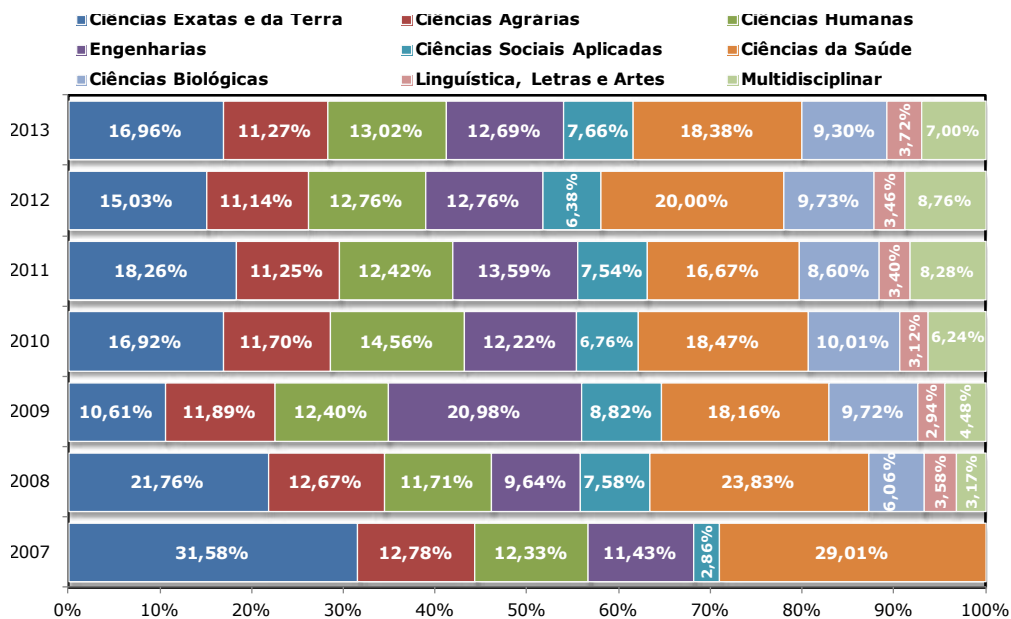
(3) FUNDAÇÃO CEARENSE DE APOIO AO DESENVOLVIMENTO CIENTÍFICO E TECNOLÓGICO-FUNCAP.

GRÁFICO 12.1 - BOLSAS DE INICIAÇÃO CIENTÍFICA POR AGÊNCIAS DE FOMENTO - 2007 A 2013



FONTE: ELABORADO PELA COORDENADORIA DE PLANEJAMENTO E GESTÃO ESTRATÉGICA, 2013.

GRÁFICO 12.2 - BOLSAS DE INICIAÇÃO CIENTÍFICA POR ÁREA DE CONHECIMENTO DISTRIBUIÇÃO PERCENTUAL POR ÁREA DE CONHECIMENTO - 2007 A 2013



FONTE: ELABORADO PELA COORDENADORIA DE PLANEJAMENTO E GESTÃO ESTRATÉGICA, 2013.

GRÁFICO 12.3 (A) - BOLSAS DE INICIAÇÃO CIENTÍFICA POR AGÊNCIA DE FOMENTO - UFC DISTRIBUIÇÃO PERCENTUAL POR ÁREA DE CONHECIMENTO - 2007 A 2013

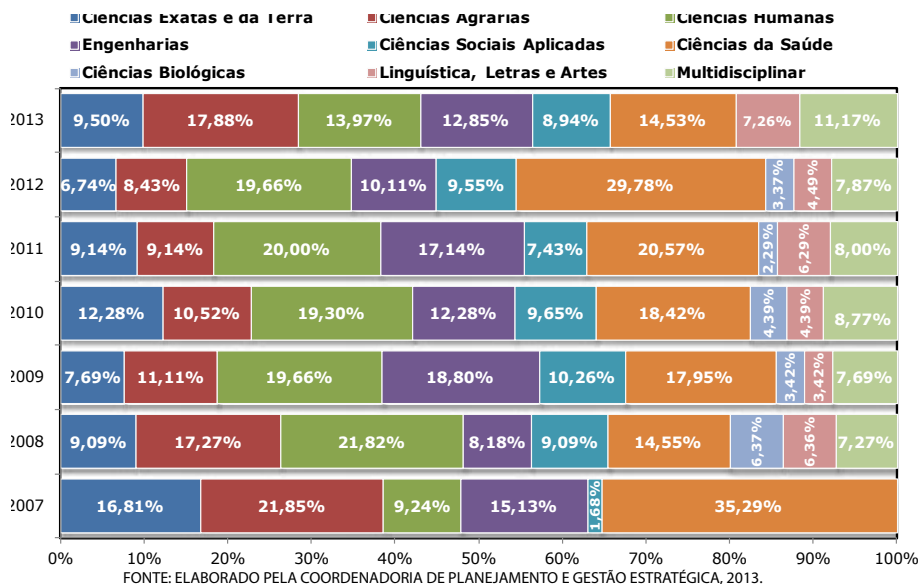


GRÁFICO 12.3 (B) - BOLSAS DE INICIAÇÃO CIENTÍFICA POR AGÊNCIA DE FOMENTO - CNPQ DISTRIBUIÇÃO PERCENTUAL POR ÁREA DE CONHECIMENTO - 2007 A 2013

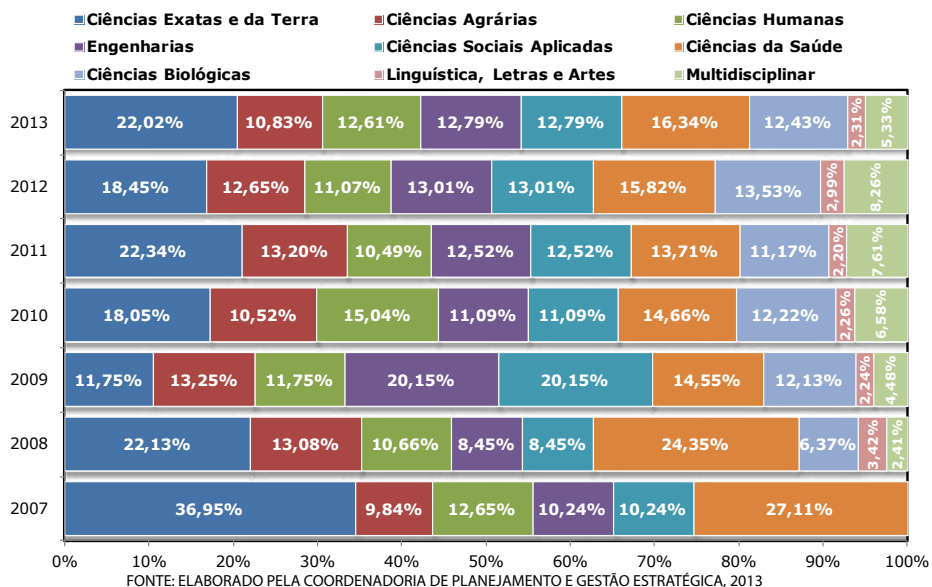
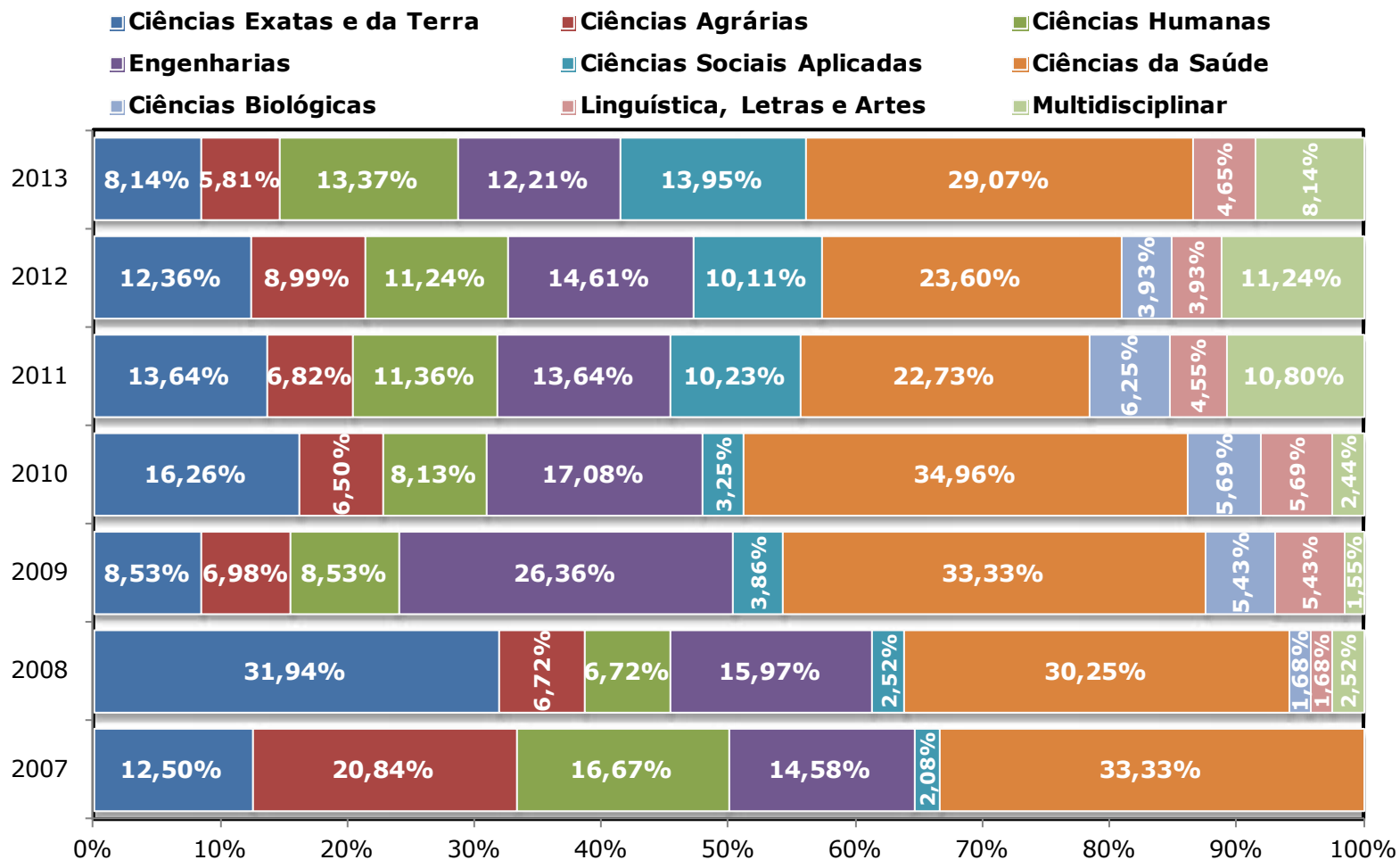


GRÁFICO 12.3 (C) - BOLSAS DE INICIAÇÃO CIENTÍFICA POR AGÊNCIA DE FOMENTO - FUNCAP DISTRIBUIÇÃO PERCENTUAL POR ÁREA DE CONHECIMENTO - 2007 A 2013



FONTE: ELABORADO PELA COORDENADORIA DE PLANEJAMENTO E GESTÃO ESTRATÉGICA, 2013.

TABELA 12.4 - DOCENTES ORIENTADORES POR TIPO DE BOLSAS E ÁREA DE CONHECIMENTO - 2010 A 2013

| ÁREA DE CONHECIMENTO | 2010 | | | | 2011 | | | | 2012 | | | | 2013 | | | |
|-----------------------------|--------------------|-------------------|---------------------|------------|--------------------|-------------------|---------------------|------------|--------------------|-------------------|---------------------|------------|--------------------|-------------------|---------------------|------------|
| | PIBIC ¹ | | | | PIBIC ¹ | | | | PIBIC ¹ | | | | PIBIC ¹ | | | |
| | UFC | CNPq ² | FUNCAP ³ | TOTAL | UFC | CNPq ² | FUNCAP ³ | TOTAL | UFC | CNPq ² | FUNCAP ³ | TOTAL | UFC | CNPq ² | FUNCAP ³ | TOTAL |
| Ciências Exatas e da Terra | 15 | 64 | 21 | 100 | 16 | 80 | 24 | 120 | 12 | 62 | 22 | 96 | 12 | 78 | 14 | 104 |
| Ciências Agrárias | 12 | 56 | 8 | 76 | 16 | 54 | 12 | 82 | 15 | 50 | 16 | 81 | 26 | 41 | 10 | 77 |
| Ciências Humanas | 23 | 63 | 10 | 96 | 35 | 52 | 20 | 107 | 35 | 51 | 20 | 106 | 18 | 53 | 22 | 93 |
| Engenharias | 14 | 54 | 23 | 91 | 30 | 56 | 24 | 110 | 18 | 51 | 26 | 95 | 22 | 48 | 21 | 91 |
| Ciências Sociais Aplicadas | 11 | 33 | 4 | 48 | 13 | 31 | 17 | 61 | 17 | 21 | 18 | 56 | 13 | 21 | 23 | 57 |
| Ciências da Saúde | 21 | 69 | 41 | 131 | 36 | 61 | 40 | 137 | 53 | 71 | 42 | 166 | 22 | 71 | 49 | 142 |
| Ciências Biológicas | 5 | 48 | 7 | 60 | 4 | 36 | 11 | 51 | 6 | 49 | 7 | 62 | 5 | 48 | 7 | 60 |
| Linguística, Letras e Artes | 5 | 12 | 6 | 23 | 11 | 13 | 8 | 32 | 8 | 16 | 7 | 31 | 10 | 13 | 8 | 31 |
| Multidisciplinar | 10 | 29 | 3 | 42 | 14 | 28 | 19 | 61 | 14 | 31 | 20 | 65 | 17 | 21 | 13 | 51 |
| TOTAL | 116 | 428 | 123 | 667 | 175 | 411 | 175 | 761 | 178 | 402 | 178 | 758 | 145 | 394 | 167 | 706 |

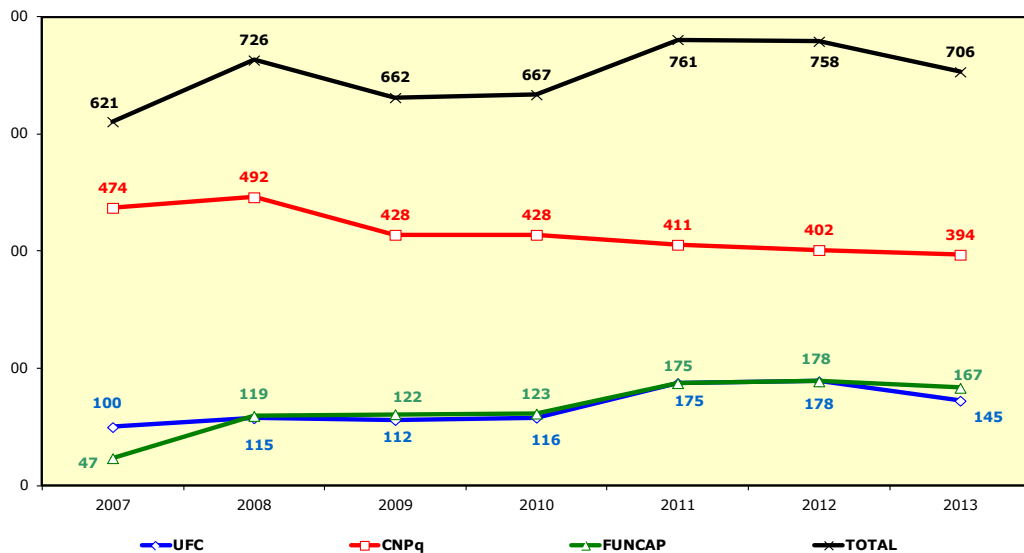
FONTE: PRÓ-REITORIA DE PESQUISA E PÓS-GRADUAÇÃO, 2013.

(1) PROGRAMA INSTITUCIONAL DE BOLSAS DE INICIAÇÃO CIENTÍFICA-PIBIC.

(2) CONSELHO NACIONAL DE DESENVOLVIMENTO CIENTÍFICO E TECNOLÓGICO-CNPQ.

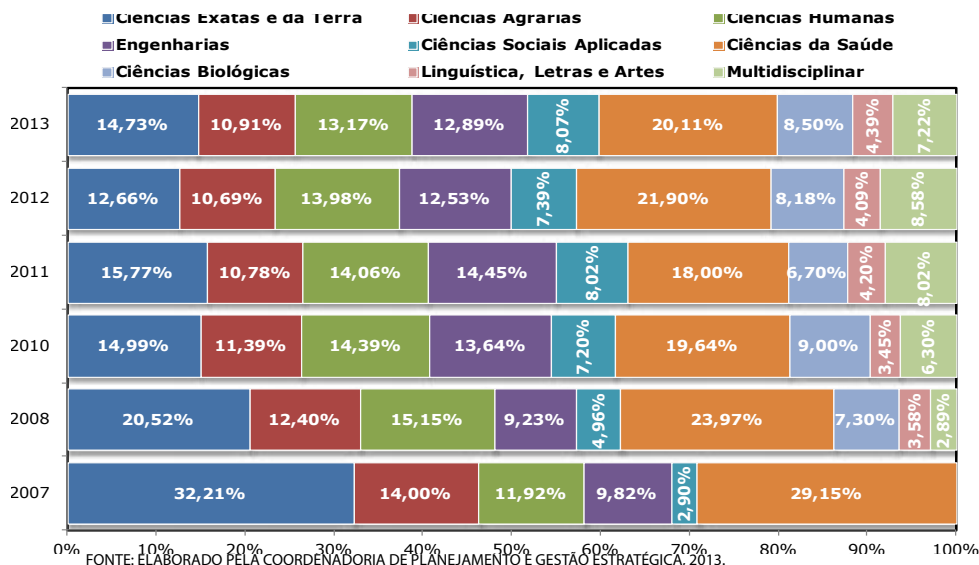
(3) FUNDAÇÃO CEARENSE DE APOIO AO DESENVOLVIMENTO CIENTÍFICO E TECNOLÓGICO-FUNCAP.

GRÁFICO 12.4 - NÚMERO DE DOCENTES ORIENTADORES POR AGÊNCIA DE FOMENTO - 2007 A 2013



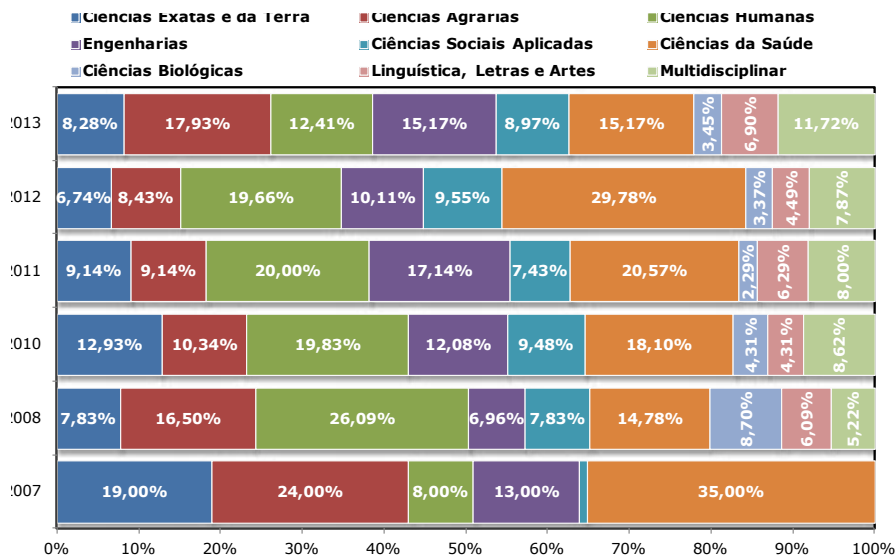
FORTE: ELABORADO PELA COORDENADORIA DE PLANEJAMENTO E GESTÃO ESTRATÉGICA, 2013.

GRÁFICO 12.5 - DOCENTES ORIENTADORES POR ÁREA DE CONHECIMENTO - 2007 A 2013 - DISTRIBUIÇÃO PERCENTUAL POR ÁREA DE CONHECIMENTO



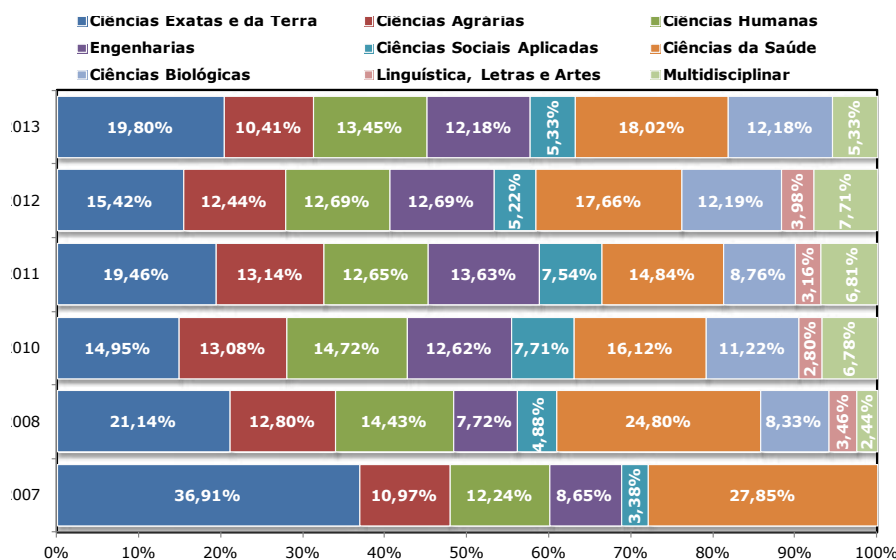
FORTE: ELABORADO PELA COORDENADORIA DE PLANEJAMENTO E GESTÃO ESTRATÉGICA, 2013.

GRÁFICO 12.6 (A) - DOCENTES ORIENTADORES POR AGÊNCIA DE FOMENTO - UFC - DISTRIBUIÇÃO PERCENTUAL POR ÁREA DE CONHECIMENTO - 2007 A 2013



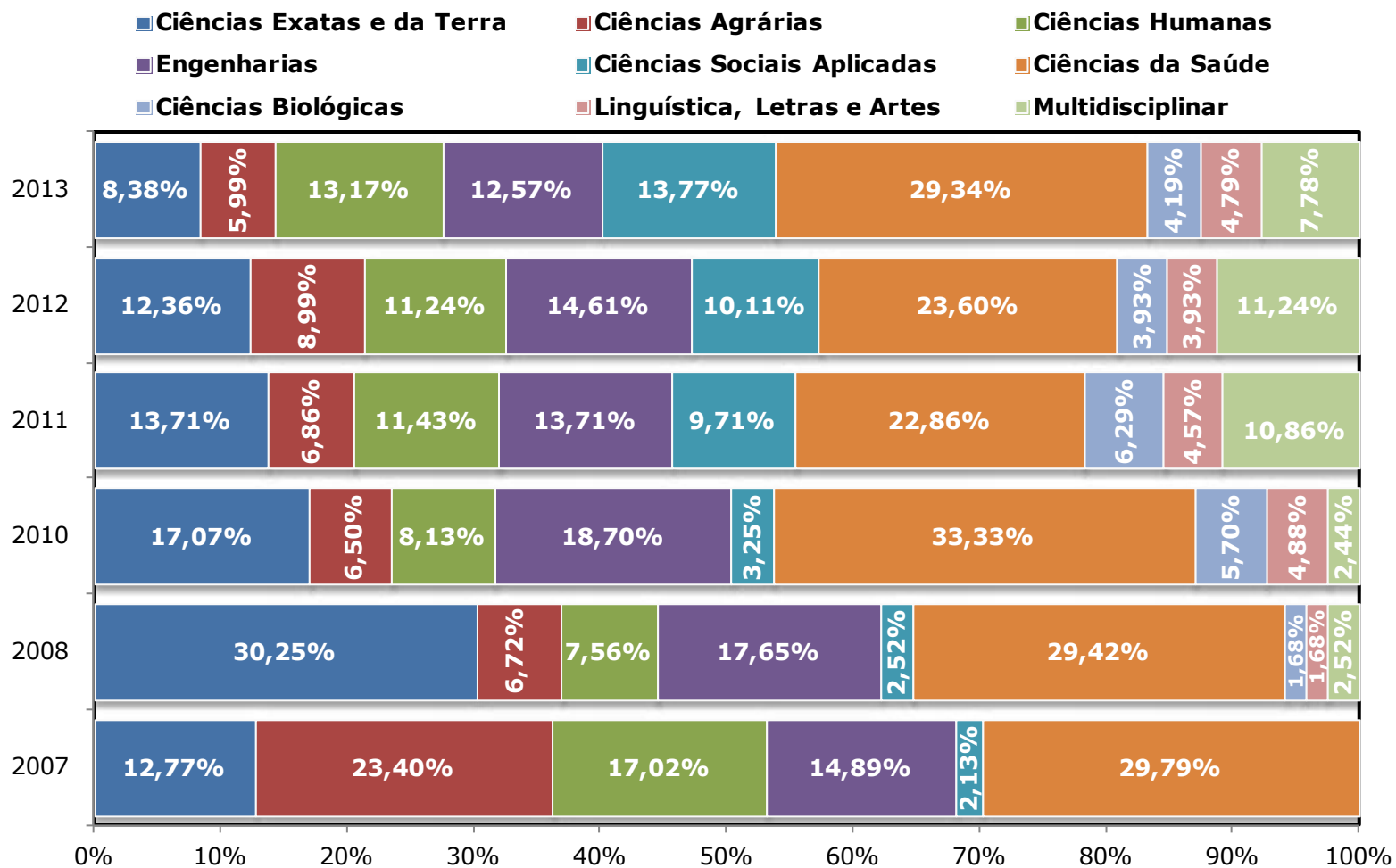
Fonte: Elaborado pela Coordenadoria de Planejamento e Gestão Estratégica, 2013. Nota: Área de conhecimento sem percentagem é menor que 2%.

GRÁFICO 12.6 (B) - DOCENTES ORIENTADORES POR AGÊNCIA DE FOMENTO - CNPQ - DISTRIBUIÇÃO PERCENTUAL POR ÁREA DE CONHECIMENTO - 2007 A 2013



Fonte: Elaborado pela Coordenadoria de Planejamento e Gestão Estratégica, 2013.

GRÁFICO 12.6 (C) - DOCENTES ORIENTADORES POR AGÊNCIA DE FOMENTO - FUNCAP DISTRIBUIÇÃO PERCENTUAL POR ÁREA DE CONHECIMENTO - 2007 A 2013



Fonte: Elaborado pela Coordenadoria de Planejamento e Gestão Estratégica, 2013.

PÓS-GRADUAÇÃO

TABELA 12.5 - BOLSAS CONCEDIDAS POR AGÊNCIAS DE FOMENTO - 2006 A 2013

| BOLSAS | CAPES ¹ | | | | | | | | CNPq ² | | | | | | | | FUNCAP ³ | | | | | | | REUNI ⁴ | | | | | | |
|--------------|--------------------|------------|------------|------------|------------|------------|------------|--------------|-------------------|------------|------------|------------|------------|------------|------------|------------|---------------------|------------|------------|------------|------------|------------|------------|--------------------|------------|------------|------------|------------|------------|------|
| | 2006 | 2007 | 2008 | 2009 | 2010 | 2011 | 2012 | 2013 | 2006 | 2007 | 2008 | 2009 | 2010 | 2011 | 2012 | 2013 | 2006 | 2007 | 2008 | 2009 | 2010 | 2011 | 2012 | 2013 | 2008 | 2009 | 2010 | 2011 | 2012 | 2013 |
| MESTRADO | 262 | 261 | 345 | 454 | 500 | 552 | 584 | 683 | 284 | 278 | 274 | 290 | 290 | 290 | 290 | 290 | 348 | 344 | 396 | 383 | 402 | 398 | 411 | 374 | 32 | 90 | 244 | 299 | 374 | 190 |
| DOCTORADO | 168 | 166 | 199 | 252 | 289 | 356 | 405 | 485 | 127 | 127 | 126 | 134 | 134 | 134 | 134 | 140 | 159 | 190 | 175 | 198 | 241 | 244 | 246 | 42 | 70 | 160 | 176 | 234 | 195 | |
| TOTAL | 430 | 427 | 544 | 706 | 789 | 908 | 989 | 1.168 | 411 | 405 | 400 | 424 | 424 | 424 | 424 | 488 | 503 | 586 | 558 | 600 | 639 | 655 | 620 | 74 | 160 | 404 | 475 | 608 | 385 | |

FONTE: PRÓ-REITORIA DE PESQUISA E PÓS-GRADUAÇÃO, 2013.

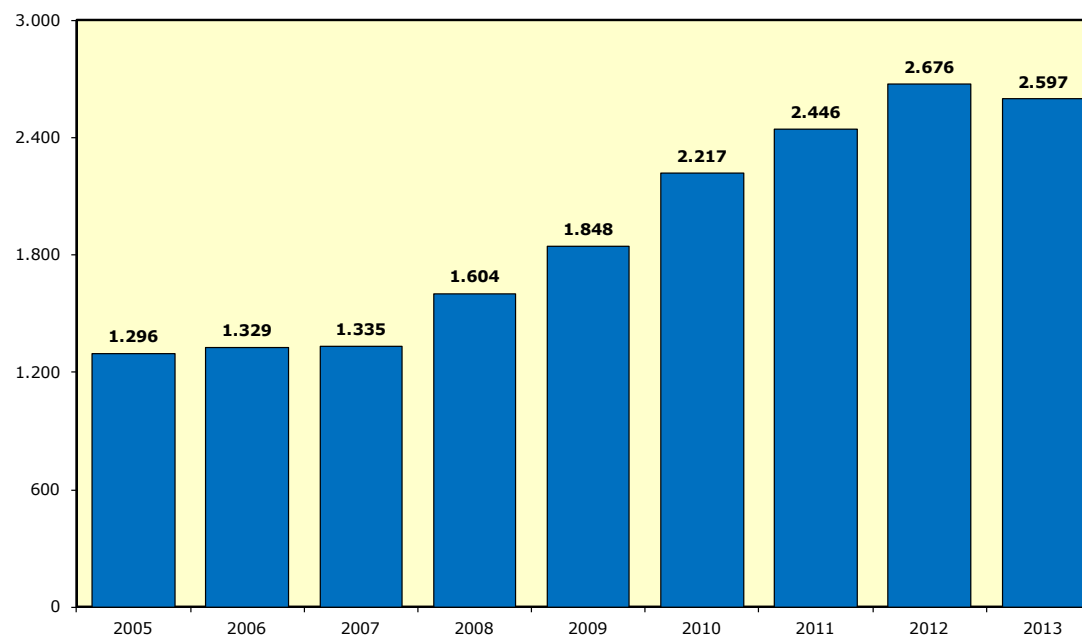
(1) COORDENAÇÃO DE APERFEIÇOAMENTO DE PESSOAL DE NÍVEL SUPERIOR - CAPES.

(2) CONSELHO NACIONAL DE DESENVOLVIMENTO CIENTÍFICO E TECNOLÓGICO - CNPQ.

(3) FUNDAÇÃO CEARENSE DE APOIO AO DESENVOLVIMENTO CIENTÍFICO E TECNOLÓGICO - FUNCAP.

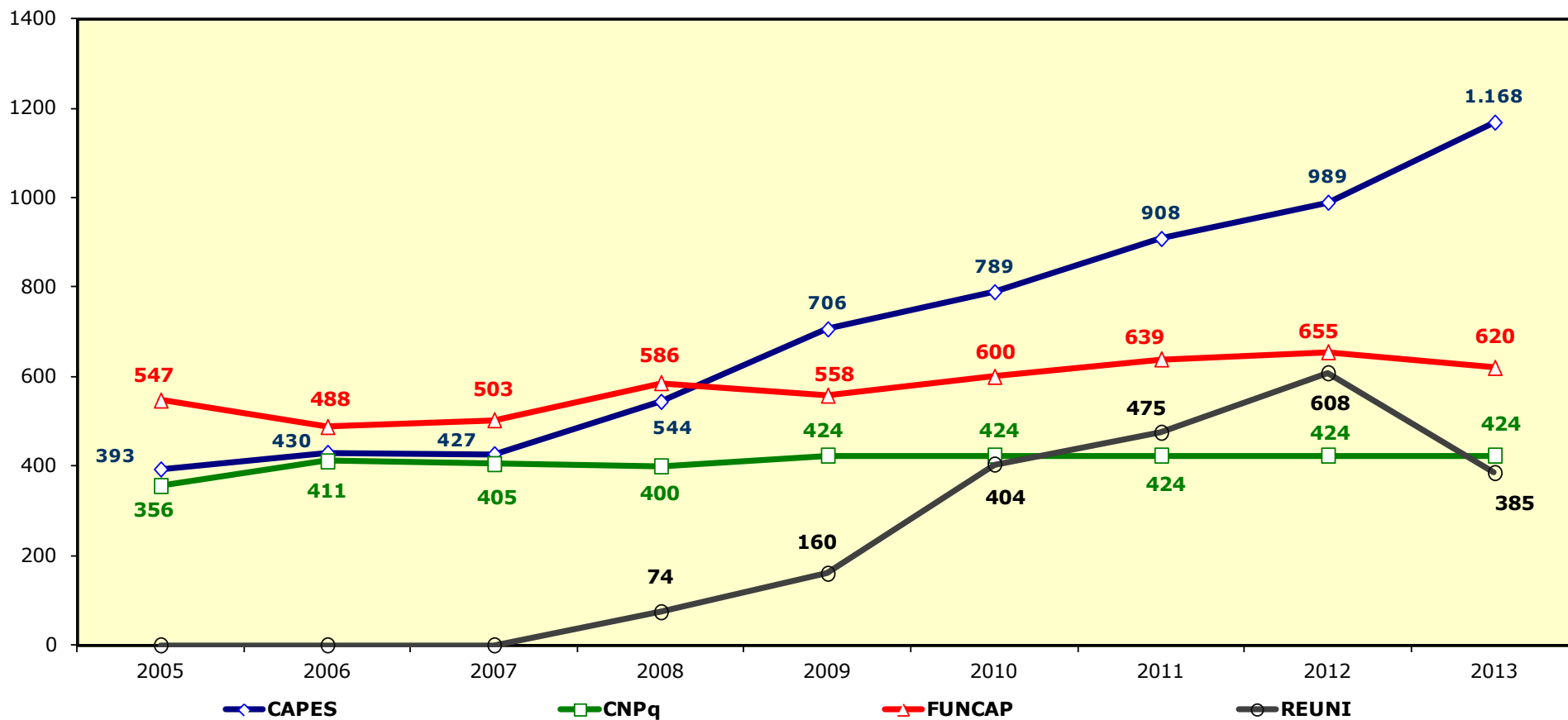
(4) REESTRUTURAÇÃO E EXPANSÃO DAS UNIVERSIDADES FEDERAIS - REUNI.

GRÁFICO 12.7 - EVOLUÇÃO DO NÚMERO DE BOLSAS CONCEDIDAS PARA UFC - 2005 A 2013



FONTE: ELABORADO PELA COORDENADORIA DE PLANEJAMENTO E GESTÃO ESTRATÉGICA, 2013.

GRÁFICO 12.8 - BOLSAS CONCEDIDAS POR AGÊNCIAS DE FOMENTO - 2005 A 2013



FONTE: ELABORADO PELA COORDENADORIA DE PLANEJAMENTO E GESTÃO ESTRATÉGICA, 2013

GRÁFICO 12.9 - BOLSAS CONCEDIDAS POR AGÊNCIAS DE FOMENTO: MESTRADO - 2005 A 2013

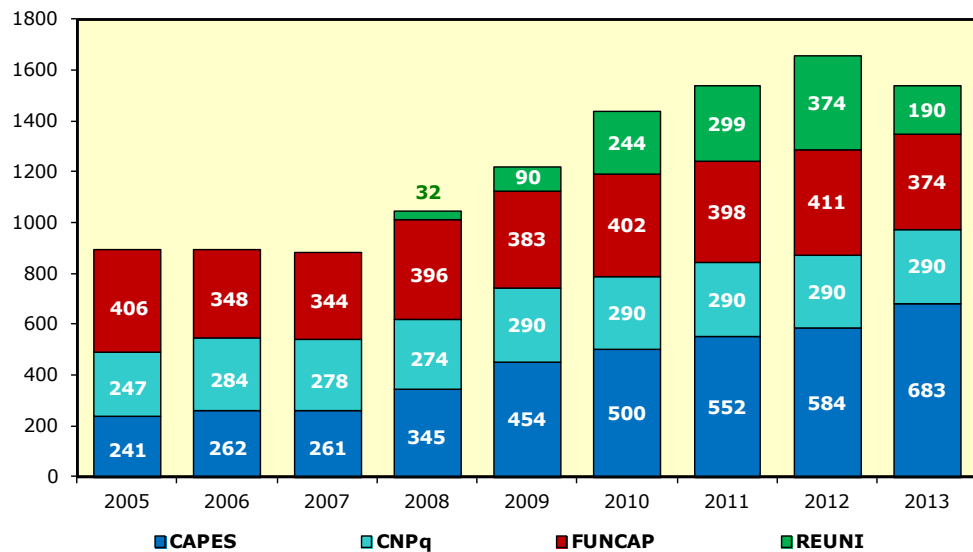
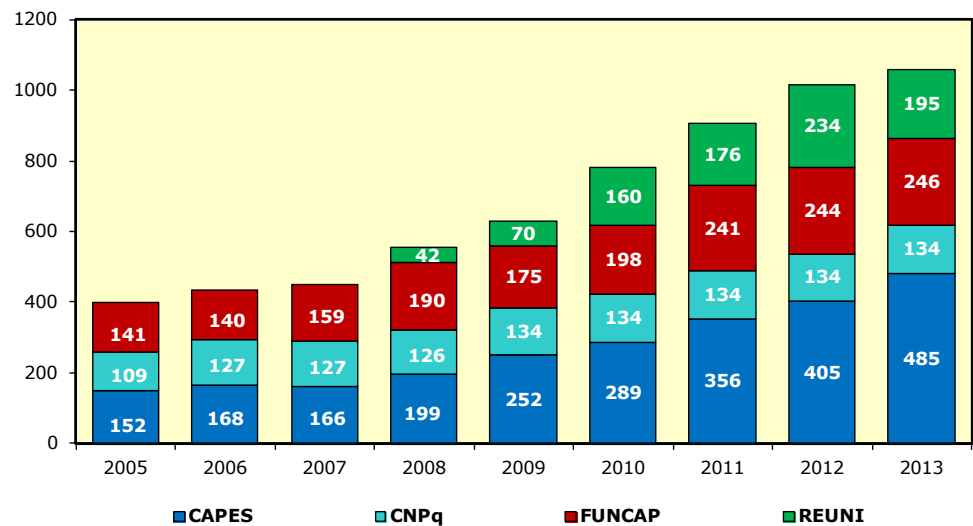
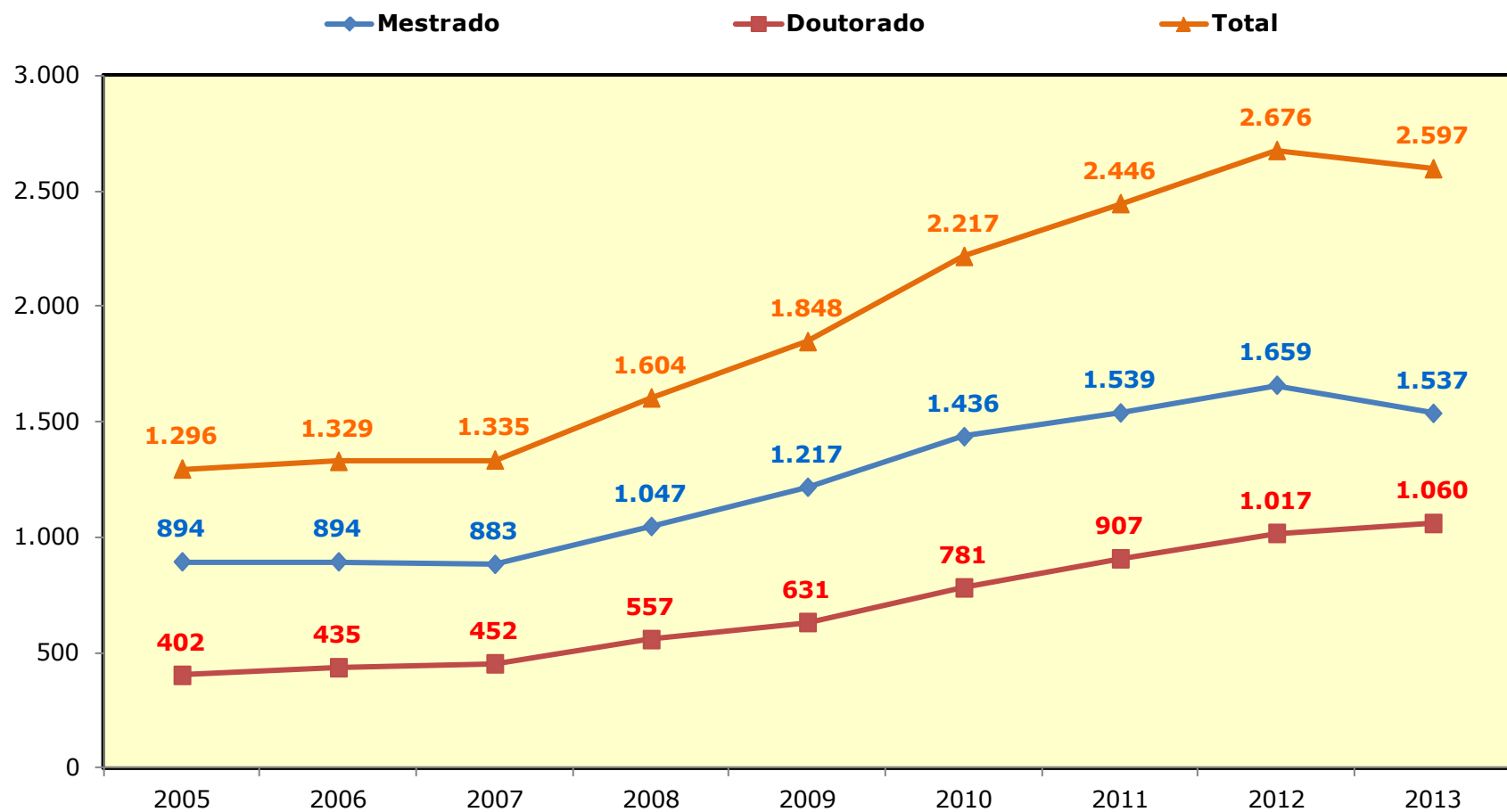


GRÁFICO 12.10 - BOLSAS CONCEDIDAS POR AGÊNCIAS DE FOMENTO: DOUTORADO - 2005 A 2013



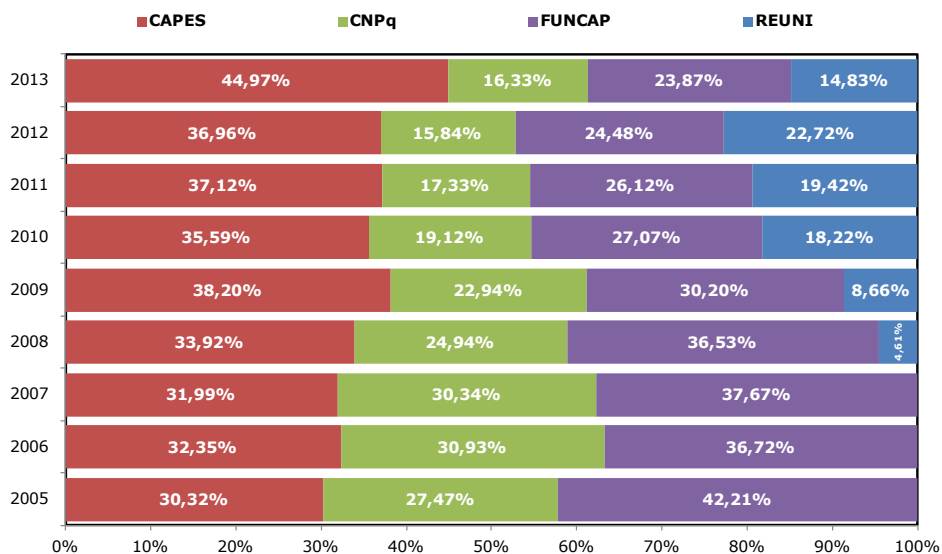
FUNTE: ELABORADO PELA COORDENADORIA DE PLANEJAMENTO E GESTÃO ESTRATÉGICA, 2013

GRÁFICO 12.11 - EVOLUÇÃO DO NÚMERO DE BOLSAS DE MESTRADO E DOUTORADO - 2005 A 2013



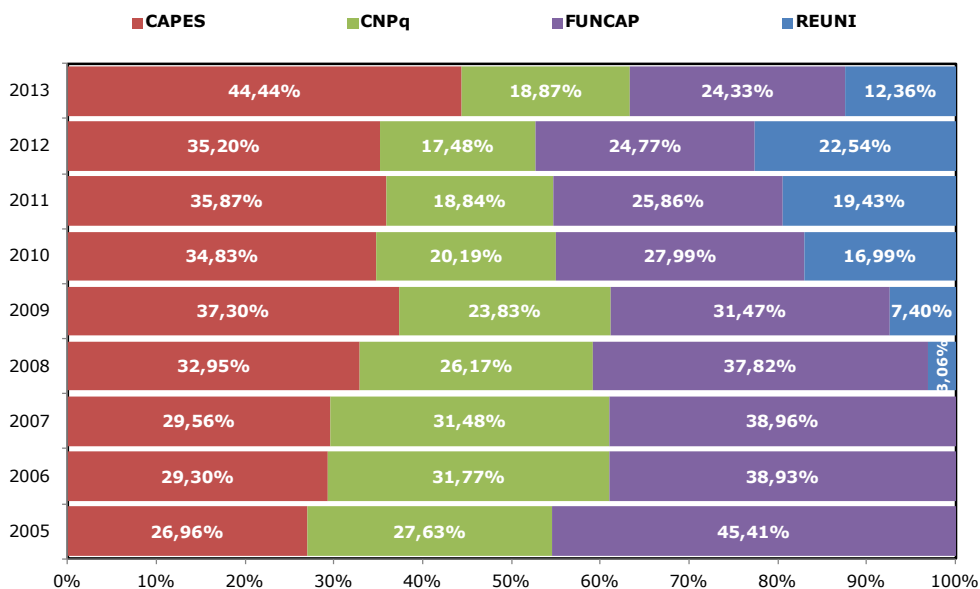
FONTE: ELABORADO PELA COORDENADORIA DE PLANEJAMENTO E GESTÃO ESTRATÉGICA, 2013

GRÁFICO 12.12 - DISTRIBUIÇÃO PERCENTUAL DAS BOLSAS POR AGÊNCIAS DE FOMENTO - 2005 A 2013



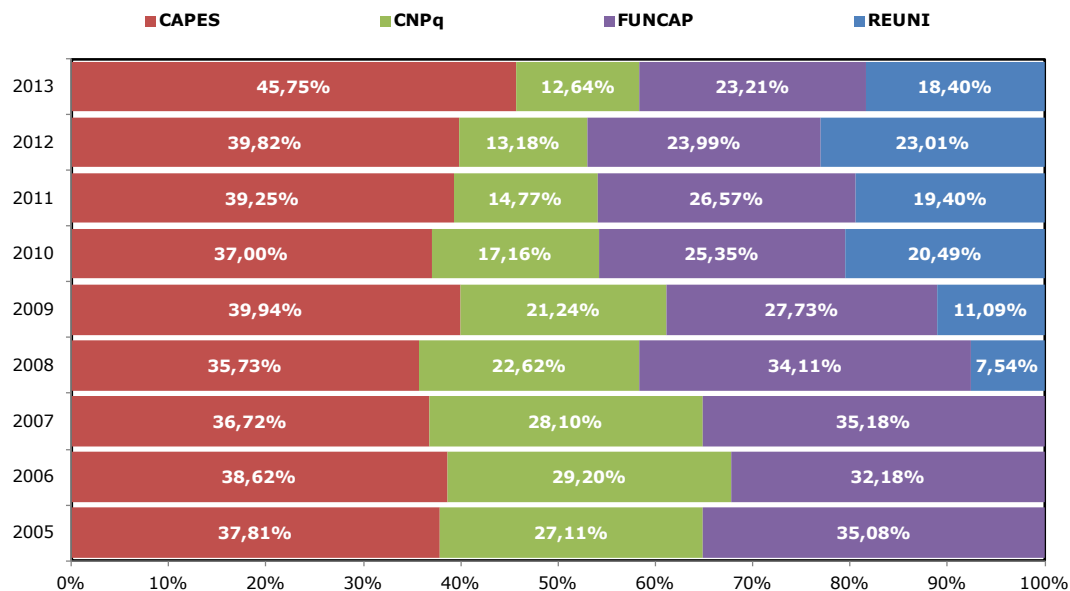
FORNTE: ELABORADO PELA COORDENADORIA DE PLANEJAMENTO E GESTÃO ESTRATÉGICA, 2013

GRÁFICO 12.13 - DISTRIBUIÇÃO PERCENTUAL DAS BOLSAS POR AGÊNCIAS DE FOMENTO - MESTRADO - 2005 A 2013



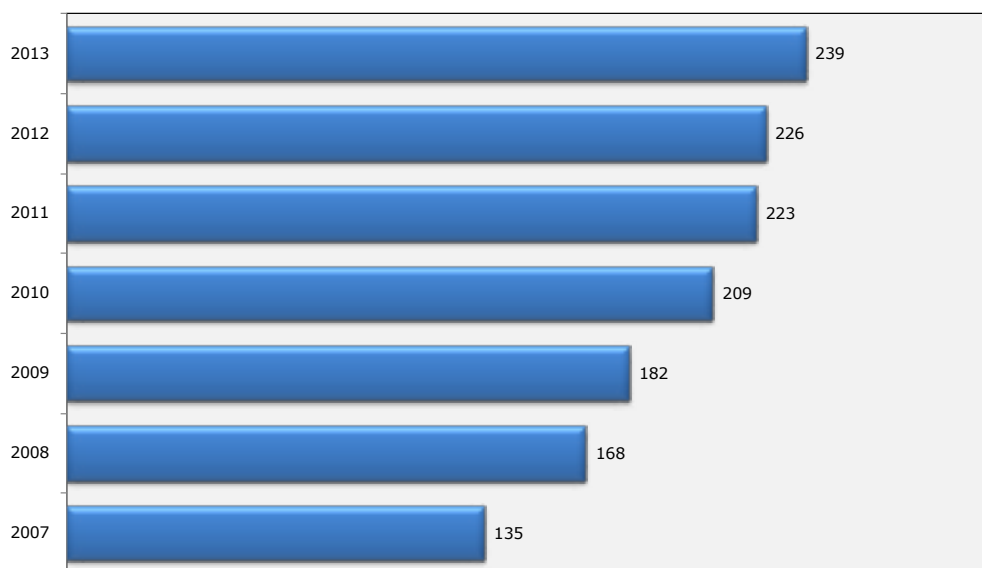
FORNTE: ELABORADO PELA COORDENADORIA DE PLANEJAMENTO E GESTÃO ESTRATÉGICA, 2013

GRÁFICO 12.14 - DISTRIBUIÇÃO PERCENTUAL DAS BOLSAS POR AGÊNCIAS DE FOMENTO - DOUTORADO - 2005 A 2013



FONTE: ELABORADO PELA COORDENADORIA DE PLANEJAMENTO E GESTÃO ESTRATÉGICA, 2013

GRÁFICO 12.15 - EVOLUÇÃO DO NÚMERO DE BOLSISTAS DE PRODUTIVIDADE - 2007 A 2013



FONTE: ELABORADO PELA COORDENADORIA DE PLANEJAMENTO E GESTÃO ESTRATÉGICA, 2013

TABELA 12.6 - BOLSAS CONCEDIDAS POR UNIDADE ACADÊMICA E CURSO - MESTRADO - 2011 A 2013

| UNIDADE ACADÊMICA/CURSO | ANO DE INÍCIO | BOLSAS | | | | | | | | | | | |
|---------------------------------------|---------------|--------------------|------------|------------|-------------------|-----------|-----------|---------------------|-----------|-----------|--------------------|-----------|-----------|
| | | CAPES ¹ | | | CNPq ² | | | FUNCAP ³ | | | REUNI ⁴ | | |
| | | 2011 | 2012 | 2013 | 2011 | 2012 | 2013 | 2011 | 2012 | 2013 | 2011 | 2012 | 2013 |
| Centro de Ciências | | | | | | | | | | | | | |
| Bioquímica | 1971 | 20 | 22 | 25 | 7 | 7 | 7 | 11 | 10 | 10 | 11 | 14 | 3 |
| Ciências da Computação | 1995 | 13 | 14 | 16 | 8 | 8 | 8 | 10 | 10 | 10 | 11 | 12 | 4 |
| Ecologia e Recursos Naturais | 2008 | 11 | 12 | 11 | - | - | - | 12 | 12 | 11 | 10 | 13 | 5 |
| Física | 1976 | - | - | - | 23 | 23 | 23 | 6 | 8 | 8 | 2 | 1 | - |
| Geografia | 2005 | 5 | 5 | 7 | - | - | - | 12 | 12 | 12 | 8 | 8 | 3 |
| Geologia | 1995 | 11 | 11 | 11 | 4 | 4 | 4 | 5 | 5 | 5 | 3 | 5 | 3 |
| Matemática | 1965 | 13 | 14 | 15 | 14 | 14 | 14 | 6 | 8 | 5 | 1 | 1 | - |
| Química | 2009 | 28 | 30 | 30 | 16 | 16 | 16 | 15 | 15 | 15 | 16 | 27 | 14 |
| SUBTOTAL | | 101 | 108 | 115 | 72 | 72 | 72 | 77 | 80 | 76 | 62 | 81 | 32 |
| Centro de Ciências Agrárias | | | | | | | | | | | | | |
| Agronomia-Fitotecnia | 1973 | 8 | 9 | 9 | 13 | 13 | 13 | 8 | 8 | 8 | 1 | 2 | 2 |
| Agronomia-Solos e Nutrição de Plantas | 1976 | 17 | 17 | 18 | 8 | 8 | 8 | 8 | 8 | 7 | 6 | 2 | 1 |
| Biotecnologia de Recursos Naturais | 2013 | - | - | 2 | - | - | - | - | - | - | - | - | - |
| Ciência e Tecnologia de Alimentos | 1975 | 13 | 14 | 16 | 5 | 5 | 5 | 8 | 8 | 8 | 5 | 3 | - |
| Economia Rural | 1971 | 10 | 11 | 12 | 4 | 4 | 4 | 6 | 5 | 2 | 1 | 4 | 3 |
| Engenharia Agrícola | 1976 | 10 | 11 | 12 | 19 | 19 | 19 | 7 | 7 | 7 | 4 | 5 | 4 |
| Engenharia de Pesca | 1992 | 11 | 12 | 12 | 6 | 6 | 6 | - | 5 | 5 | - | 3 | 3 |
| Zootecnia | 1977 | 16 | 17 | 21 | 7 | 7 | 7 | 9 | 9 | 9 | 11 | 11 | 6 |
| SUBTOTAL | | 85 | 91 | 102 | 62 | 62 | 62 | 46 | 50 | 46 | 28 | 30 | 19 |

FONTE: PRÓ-REITORIA DE PESQUISA E PÓS-GRADUAÇÃO, 2013.

(1) COORDENAÇÃO DE APERFEIÇOAMENTO DE PESSOAL DE NÍVEL SUPERIOR - CAPES.

(2) CONSELHO NACIONAL DE DESENVOLVIMENTO CIENTÍFICO E TECNOLÓGICO - CNPQ.

(3) FUNDAÇÃO CEARENSE DE APOIO AO DESENVOLVIMENTO CIENTÍFICO E TECNOLÓGICO - FUNCAP.

(4) REESTRUTURAÇÃO E EXPANSÃO DAS UNIVERSIDADES FEDERAIS - REUNI.

TABELA 12.6 - BOLSAS CONCEDIDAS POR UNIDADE ACADÊMICA E CURSO - MESTRADO - 2011 A 2013

| UNIDADE ACADÊMICA/CURSO | ANO DE INÍCIO | BOLSAS | | | | | | | | | | | |
|--|---------------|--------------------|------------|------------|-------------------|-----------|-----------|---------------------|-----------|-----------|--------------------|-----------|-----------|
| | | CAPES ¹ | | | CNPq ² | | | FUNCAP ³ | | | REUNI ⁴ | | |
| | | 2011 | 2012 | 2013 | 2011 | 2012 | 2013 | 2011 | 2012 | 2013 | 2011 | 2012 | 2013 |
| Centro de Humanidades | | | | | | | | | | | | | |
| História | 2000 | 12 | 13 | 14 | 2 | 2 | 2 | 10 | 10 | 5 | 3 | 7 | 6 |
| Letras | 1989 | 9 | 10 | 13 | - | - | - | 10 | 10 | 10 | 11 | 11 | 8 |
| Linguística | 1993 | 10 | 11 | 13 | 9 | 9 | 9 | 9 | 9 | 9 | 8 | 11 | 6 |
| Psicologia | 2003 | 10 | 10 | 17 | - | - | - | 10 | 10 | 10 | 16 | 17 | 9 |
| Sociologia | 1976 | 16 | 17 | 17 | 15 | 15 | 15 | 7 | 6 | 6 | - | 3 | 2 |
| SUBTOTAL | | 57 | 61 | 74 | 26 | 26 | 26 | 46 | 45 | 40 | 38 | 49 | 31 |
| Centro de Tecnologia | | | | | | | | | | | | | |
| Engenharia Civil-Recursos hídricos | 1975 | 15 | 13 | 10 | 24 | 24 | 24 | 10 | 9 | 9 | - | - | - |
| Engenharia Civil-Estrutura e Constr. Civil | 2008 | 11 | 11 | 13 | 3 | 3 | 3 | 6 | 6 | 6 | 2 | 3 | 1 |
| Engenharia de Teleinformática | 2005 | 14 | 14 | 16 | 3 | 3 | 3 | 10 | 10 | 7 | 17 | 15 | 4 |
| Engenharia de Transportes | 2000 | 12 | 12 | 12 | 4 | 4 | 4 | 2 | 4 | 4 | - | - | - |
| Engenharia e Ciência de Materiais | 1999 | 13 | 14 | 14 | 7 | 7 | 7 | 5 | 6 | 6 | - | 5 | - |
| Engenharia Elétrica | 1999 | 16 | 16 | 17 | 5 | 5 | 5 | 8 | 8 | 8 | 5 | 3 | 1 |
| Engenharia Mecânica | 2007 | 5 | 6 | 9 | 2 | 2 | 2 | 5 | 5 | 5 | 8 | 11 | 8 |
| Engenharia Química | 2001 | 16 | 17 | 18 | 7 | 7 | 7 | 6 | 8 | 4 | 1 | 4 | 1 |
| SUBTOTAL | | 102 | 103 | 109 | 55 | 55 | 55 | 52 | 56 | 49 | 33 | 41 | 15 |
| Faculdade de Educação | | | | | | | | | | | | | |
| Educação | 1977 | 12 | 12 | 24 | 13 | 13 | 13 | 18 | 18 | 18 | 37 | 24 | 6 |
| SUBTOTAL | | 12 | 12 | 24 | 13 | 13 | 13 | 18 | 18 | 18 | 37 | 24 | 6 |
| Faculdade de Direito | | | | | | | | | | | | | |
| Direito | 1977 | 8 | 9 | 9 | 2 | 2 | 2 | 8 | 8 | 7 | - | - | - |
| SUBTOTAL | | 8 | 9 | 9 | 2 | 2 | 2 | 8 | 8 | 7 | - | - | - |

FONTE: PRÓ-REITORIA DE PESQUISA E PÓS-GRADUAÇÃO, 2013.

(1) COORDENAÇÃO DE APERFEIÇOAMENTO DE PESSOAL DE NÍVEL SUPERIOR - CAPES.

(2) CONSELHO NACIONAL DE DESENVOLVIMENTO CIENTÍFICO E TECNOLÓGICO - CNPQ.

(3) FUNDAÇÃO CEARENSE DE APOIO AO DESENVOLVIMENTO CIENTÍFICO E TECNOLÓGICO - FUNCAP.

(4) REESTRUTURAÇÃO E EXPANSÃO DAS UNIVERSIDADES FEDERAIS - REUNI.

TABELA 12.6 - BOLSAS CONCEDIDAS POR UNIDADE ACADÊMICA E CURSO - MESTRADO - 2011 A 2013

| UNIDADE ACADÊMICA/CURSO | ANO DE INÍCIO | BOLSAS | | | | | | | | | | | |
|-------------------------------|---------------|--------------------|-----------|-----------|-------------------|-----------|-----------|---------------------|-----------|-----------|--------------------|-----------|-----------|
| | | CAPES ¹ | | | CNPq ² | | | FUNCAP ³ | | | REUNI ⁴ | | |
| | | 2011 | 2012 | 2013 | 2011 | 2012 | 2013 | 2011 | 2012 | 2013 | 2011 | 2012 | 2013 |
| FEAAC⁵ | | | | | | | | | | | | | |
| Economia | 1972 | 6 | 6 | 8 | 11 | 11 | 11 | 7 | 6 | 2 | 6 | 6 | 4 |
| Administração e Controladoria | 2009 | 5 | 6 | 10 | - | - | - | 8 | 8 | 8 | 10 | 14 | 10 |
| SUBTOTAL | | 11 | 12 | 18 | 11 | 11 | 11 | 15 | 14 | 10 | 16 | 20 | 14 |
| FFOE⁶ | | | | | | | | | | | | | |
| Ciências Farmacêuticas | 2001 | 4 | 5 | 3 | - | - | - | 7 | 7 | 7 | 4 | 10 | 9 |
| Enfermagem | 1993 | 14 | 15 | 22 | 3 | 3 | 3 | 12 | 12 | 12 | 9 | 12 | 4 |
| Odontologia | 2005 | 9 | 10 | 16 | - | - | - | 4 | 4 | 4 | 9 | 16 | 10 |
| SUBTOTAL | | 27 | 30 | 41 | 3 | 3 | 3 | 23 | 23 | 23 | 22 | 38 | 23 |
| Faculdade de Medicina | | | | | | | | | | | | | |
| Ciências Médicas | 2008 | 8 | 9 | 8 | - | - | - | 8 | 10 | 10 | 3 | 5 | 3 |
| Ciências Médico-Cirúrgicas | 1993 | 10 | 10 | 10 | 7 | 7 | 7 | 9 | 9 | 5 | - | - | - |
| Farmacologia | 1978 | - | - | - | 19 | 19 | 19 | 10 | 10 | 10 | 5 | 5 | - |
| Microbiologia Médica | 2002 | 8 | 8 | 10 | 1 | 1 | 1 | 8 | 8 | 6 | 5 | 4 | 2 |
| Patologia | 1991 | 9 | 10 | 16 | 4 | 4 | 4 | 5 | 4 | 4 | 8 | 12 | 6 |
| Saúde Pública | 1994 | 15 | 15 | 15 | 3 | 3 | 3 | 9 | 9 | 9 | - | 4 | 3 |
| SUBTOTAL | | 50 | 52 | 59 | 34 | 34 | 34 | 49 | 50 | 44 | 21 | 30 | 14 |

Fonte: PRÓ-REITORIA DE PESQUISA E PÓS-GRADUAÇÃO, 2013.

(1) COORDENAÇÃO DE APERFEIÇOAMENTO DE PESSOAL DE NÍVEL SUPERIOR - CAPES.

(2) CONSELHO NACIONAL DE DESENVOLVIMENTO CIENTÍFICO E TECNOLÓGICO - CNPQ.

(3) FUNDAÇÃO CEARENSE DE APOIO AO DESENVOLVIMENTO CIENTÍFICO E TECNOLÓGICO - FUNCAP.

(4) REESTRUTURAÇÃO E EXPANSÃO DAS UNIVERSIDADES FEDERAIS - REUNI.

(5) FACULDADE DE ECONOMIA, ADMINISTRAÇÃO, ATUÁRIA, CONTABILIDADE E SECRETARIADO - FEAACS.

(6) FACULDADE DE FARMÁCIA, ODONTOLOGIA E ENFERMAGEM - FFOE.

TABELA 12.6 - BOLSAS CONCEDIDAS POR UNIDADE ACADÊMICA E CURSO - MESTRADO - 2011 A 2013

| UNIDADE ACADÊMICA/CURSO | ANO DE INÍCIO | BOLSAS | | | | | | | | | | | |
|--|---------------|--------------------|------------|------------|-------------------|------------|------------|---------------------|------------|------------|--------------------|------------|------------|
| | | CAPES ¹ | | | CNPq ² | | | FUNCAP ³ | | | REUNI ⁴ | | |
| | | 2011 | 2012 | 2013 | 2011 | 2012 | 2013 | 2011 | 2012 | 2013 | 2011 | 2012 | 2013 |
| Instituto de Cultura e Arte | | | | | | | | | | | | | |
| Artes | 2013 | - | - | 2 | - | - | - | - | - | 4 | - | - | - |
| Comunicação | 2008 | 7 | 8 | 9 | - | - | - | 8 | 8 | 7 | 4 | 6 | 5 |
| Filosofia | 1999 | 11 | 12 | 14 | 1 | 1 | 1 | 10 | 10 | 9 | 11 | 15 | 13 |
| SUBTOTAL | | 18 | 20 | 25 | 1 | 1 | 1 | 18 | 18 | 20 | 15 | 21 | 18 |
| Instituto de Ciências do Mar | | | | | | | | | | | | | |
| Ciências Marinhas Tropicais | 2001 | 10 | 11 | 11 | 6 | 6 | 6 | 10 | 10 | 9 | - | 4 | 4 |
| SUBTOTAL | | 10 | 11 | 11 | 6 | 6 | 6 | 10 | 10 | 9 | 0 | 4 | 4 |
| Campus do Cariri | | | | | | | | | | | | | |
| Desenvolvimento Regional Sustentável | 2010 | 3 | 4 | 8 | - | - | - | 5 | 8 | 8 | 4 | 9 | 5 |
| SUBTOTAL | | 3 | 4 | 8 | 0 | 0 | 0 | 5 | 8 | 8 | 4 | 9 | 5 |
| Campus de Sobral | | | | | | | | | | | | | |
| Biotecnologia | 2008 | 9 | 9 | 12 | - | - | - | 12 | 12 | 4 | 8 | 11 | 8 |
| Ciências da Saúde | 2013 | - | - | 2 | - | - | - | - | - | 4 | - | - | - |
| Engenharia Elétrica e de Computação | 2013 | - | - | 2 | - | - | - | - | - | - | - | - | - |
| Saúde da Família | 2010 | 4 | 5 | 7 | - | - | - | 6 | 6 | 6 | 3 | 3 | - |
| SUBTOTAL | | 13 | 14 | 23 | 0 | 0 | 0 | 18 | 18 | 14 | 11 | 14 | 8 |
| PRPPG⁷ | | | | | | | | | | | | | |
| Desenvolvimento e Meio Ambiente | 1996 | 15 | 16 | 23 | 5 | 5 | 5 | 10 | 10 | 10 | 4 | 8 | 1 |
| Logística e Pesquisa Operacional | 2006 | 11 | 11 | 15 | - | - | - | 3 | 3 | - | 8 | 5 | - |
| PRPPG Mestrado (somente bolsa) - Quota | - | 29 | 30 | 27 | - | - | - | - | - | - | - | - | - |
| SUBTOTAL | | 55 | 57 | 65 | 5 | 5 | 5 | 13 | 13 | 10 | 12 | 13 | 1 |
| TOTAL GERAL | | 552 | 584 | 683 | 290 | 290 | 290 | 398 | 411 | 374 | 299 | 374 | 190 |

FONTE: PRÓ-REITORIA DE PESQUISA E PÓS-GRADUAÇÃO, 2013.

(1) COORDENAÇÃO DE APERFEIÇOAMENTO DE PESSOAL DE NÍVEL SUPERIOR - CAPES.

(2) CONSELHO NACIONAL DE DESENVOLVIMENTO CIENTÍFICO E TECNOLÓGICO - CNPQ.

(3) FUNDAÇÃO CEARENSE DE APOIO AO DESENVOLVIMENTO CIENTÍFICO E TECNOLÓGICO - FUNCAP.

(4) REESTRUTURAÇÃO E EXPANSÃO DAS UNIVERSIDADES FEDERAIS - REUNI.

(7) PRÓ-REITORIA DE PESQUISA E PÓS-GRADUAÇÃO - PRPPG.

NOTA: A SÉRIE HISTÓRICA ESTÁ DISPONÍVEL NO ANUÁRIO 2012/2011.

TABELA 12.7 - BOLSAS CONCEDIDAS POR UNIDADE ACADÊMICA E CURSO - DOUTORADO - 2011 A 2013

| UNIDADE ACADÊMICA/CURSO | ANO DE INÍCIO | BOLSAS | | | | | | | | | | | |
|---|---------------|--------------------|------------|------------|-------------------|-----------|-----------|---------------------|-----------|-----------|--------------------|-----------|-----------|
| | | CAPES ¹ | | | CNPq ² | | | FUNCAP ³ | | | REUNI ⁴ | | |
| | | 2011 | 2012 | 2013 | 2011 | 2012 | 2013 | 2011 | 2012 | 2013 | 2011 | 2012 | 2013 |
| Centro de Ciências | | | | | | | | | | | | | |
| Bioquímica | 1993 | 26 | 30 | 32 | 13 | 13 | 13 | 7 | 5 | 5 | 14 | 17 | 11 |
| Biociências - RENORBIO (UECE/UFC/UFPE/UFRN) | 2010 | 2 | 4 | 11 | - | - | - | - | 18 | 18 | 2 | 6 | 2 |
| Ciências da Computação | 2005 | 9 | 10 | 14 | - | - | - | 5 | 5 | 5 | 3 | 3 | 3 |
| Ecologia e Recursos Naturais | 2008 | 8 | 9 | 16 | - | - | - | 8 | 8 | 7 | 10 | 5 | 14 |
| Física | 1989 | - | - | - | 24 | 24 | 24 | 10 | 11 | 11 | 8 | 11 | 10 |
| Geografia | 2009 | 4 | 5 | 7 | - | - | - | 9 | 9 | 9 | 6 | 5 | 6 |
| Geologia | 2009 | 6 | 8 | 9 | - | - | - | 7 | 7 | 7 | 7 | 8 | 9 |
| Matemática | 1995 | 18 | 20 | 22 | 4 | 4 | 4 | 5 | 6 | 6 | 2 | 7 | 5 |
| Química | 2009 | 28 | 32 | 43 | 18 | 18 | 18 | 8 | 8 | 8 | - | 5 | 6 |
| SUBTOTAL | | 101 | 118 | 154 | 59 | 59 | 59 | 59 | 77 | 76 | 52 | 67 | 66 |
| Centro de Ciências Agrárias | | | | | | | | | | | | | |
| Agronomia - Fitotecnia | 1994 | 17 | 17 | 17 | 9 | 9 | 9 | 1 | 2 | 2 | 1 | - | - |
| Agronomia - Solo e Nutrição de Plantas | - | 3 | 4 | 6 | - | - | - | 3 | 3 | 3 | 5 | 8 | 6 |
| Biociências de Recursos Naturais | 2013 | - | - | 4 | - | - | - | - | - | - | - | - | - |
| Engenharia Agrícola | 2008 | 8 | 9 | 13 | - | - | - | 7 | 7 | 7 | 9 | 11 | 10 |
| Engenharia de Pesca | 2007 | 8 | 8 | 8 | 1 | 1 | 1 | 6 | 2 | 2 | 4 | 4 | 4 |
| Ciência e Tecnologia de Alimentos | 2009 | 5 | 6 | 6 | - | - | - | 4 | 2 | 2 | 3 | 1 | 1 |
| Zootecnia Integrado (UFRPE/UFPB/UFC) | 1999 | 13 | 15 | 17 | 3 | 3 | 3 | 9 | 9 | 9 | 14 | 14 | 12 |
| SUBTOTAL | | 54 | 59 | 71 | 13 | 13 | 13 | 30 | 25 | 25 | 36 | 38 | 33 |
| Centro de Humanidades | | | | | | | | | | | | | |
| Filosofia | 2011 | - | - | 4 | - | - | - | - | 4 | 3 | - | 11 | 1 |
| História | 2010 | 4 | 5 | 5 | - | - | - | 8 | 8 | 8 | 3 | 5 | 5 |
| Letras | 2010 | 2 | 4 | 4 | - | - | - | 5 | 3 | 3 | - | 4 | - |
| Linguística | 2003 | 11 | 12 | 12 | 4 | 4 | 4 | 10 | 10 | 10 | 9 | 10 | 10 |
| Sociologia | 1994 | 24 | 26 | 26 | 10 | 10 | 10 | 2 | 2 | 2 | - | 2 | - |
| SUBTOTAL | | 41 | 47 | 51 | 14 | 14 | 14 | 25 | 27 | 26 | 12 | 32 | 16 |

FONTE: PRO-REITORIA DE PESQUISA E POS-GRADUAÇÃO, 2013.

(1) COORDENAÇÃO DE APERFEIÇOAMENTO DE PESSOAL DE NÍVEL SUPERIOR - CAPES.

(2) CONSELHO NACIONAL DE DESENVOLVIMENTO CIENTÍFICO E TECNOLÓGICO - CNPQ.

(3) FUNDAÇÃO CEARENSE DE APOIO AO DESENVOLVIMENTO CIENTÍFICO E TECNOLÓGICO - FUNCAP.

(4) REESTRUTURAÇÃO E EXPANSÃO DAS UNIVERSIDADES FEDERAIS - REUNI.

TABELA 12.7 - BOLSAS CONCEDIDAS POR UNIDADE ACADÊMICA E CURSO - DOUTORADO - 2011 A 2013

| UNIDADE ACADÊMICA/CURSO | ANO DE INÍCIO | BOLSAS | | | | | | | | | | | |
|--|---------------|--------------------|-----------|-----------|-------------------|-----------|-----------|---------------------|-----------|-----------|--------------------|-----------|-----------|
| | | CAPES ¹ | | | CNPq ² | | | FUNCAP ³ | | | REUNI ⁴ | | |
| | | 2011 | 2012 | 2013 | 2011 | 2012 | 2013 | 2011 | 2012 | 2013 | 2011 | 2012 | 2013 |
| Centro de Tecnologia | | | | | | | | | | | | | |
| Engenharia Civil (R.Hídricos e S. Ambiental) | 1995 | 16 | 21 | 23 | 6 | 6 | 6 | 10 | 10 | 10 | 4 | 5 | 3 |
| Engenharia de Teleinformática | 2006 | 15 | 15 | 19 | 2 | 2 | 2 | 8 | 5 | 7 | 2 | 3 | 3 |
| Engenharia e Ciência de Materiais | 2007 | 7 | 7 | 7 | 1 | 1 | 1 | 7 | 7 | 7 | - | - | - |
| Engenharia de Transportes | 2010 | 4 | 4 | 4 | - | - | - | 4 | - | 2 | - | - | - |
| Engenharia Elétrica | 2007 | 10 | 12 | 12 | - | - | - | 4 | - | 4 | 6 | 6 | 3 |
| Engenharia Química | 2008 | 7 | 7 | 8 | 2 | 2 | 2 | 8 | 8 | 8 | 4 | 5 | 4 |
| SUBTOTAL | | 59 | 66 | 73 | 11 | 11 | 11 | 41 | 30 | 38 | 16 | 19 | 13 |
| Faculdade de Direito | | | | | | | | | | | | | |
| Direito | 2010 | 4 | 4 | 4 | - | - | - | 2 | 2 | 1 | - | - | - |
| SUBTOTAL | | 4 | 4 | 4 | - | - | - | 2 | 2 | 1 | - | - | - |
| Faculdade de Educação | | | | | | | | | | | | | |
| Educação | 1994 | 16 | 18 | 23 | 9 | 9 | 9 | 19 | 19 | 19 | 24 | 24 | 26 |
| SUBTOTAL | | 16 | 18 | 23 | 9 | 9 | 9 | 19 | 19 | 19 | 24 | 24 | 26 |
| FEAACS⁵ | | | | | | | | | | | | | |
| Economia | 2000 | 12 | 13 | 15 | 4 | 4 | 4 | 5 | 5 | 5 | 2 | 5 | 3 |
| SUBTOTAL | | 12 | 13 | 15 | 4 | 4 | 4 | 5 | 5 | 5 | 2 | 5 | 3 |
| FFOE⁶ | | | | | | | | | | | | | |
| Ciências Farmacêuticas | 2010 | 4 | 5 | 8 | - | - | - | 4 | 4 | 4 | 2 | 7 | 7 |
| Desenvolvimento e Inovação Tecnológica em Medicamentos (UFRN/UFPB/UFRPE/UFC) | 2010 | 5 | 6 | 6 | - | - | - | 5 | 4 | 2 | - | - | - |
| Enfermagem | 1998 | 10 | 11 | 11 | 1 | 1 | 1 | 8 | 8 | 8 | 2 | 4 | 2 |
| Odontologia | 2009 | 4 | 5 | 8 | - | - | - | 5 | 5 | 5 | 6 | 8 | 5 |
| SUBTOTAL | | 23 | 27 | 33 | 1 | 1 | 1 | 22 | 21 | 19 | 10 | 19 | 14 |

FONTE: PRÓ-REITORIA DE PESQUISA E PÓS-GRADUAÇÃO, 2013.

(1) COORDENAÇÃO DE APERFEIÇOAMENTO DE PESSOAL DE NÍVEL SUPERIOR - CAPES.

(2) CONSELHO NACIONAL DE DESENVOLVIMENTO CIENTÍFICO E TECNOLÓGICO - CNPQ.

(3) FUNDAÇÃO CEARENSE DE APOIO AO DESENVOLVIMENTO CIENTÍFICO E TECNOLÓGICO - FUNCAP.

(4) REESTRUTURAÇÃO E EXPANSÃO DAS UNIVERSIDADES FEDERAIS - REUNI.

(5) FACULDADE DE ECONOMIA, ADMINISTRAÇÃO, ATUÁRIA, CONTABILIDADE E SECRETARIADO - FEAACS.

(6) FACULDADE DE FARMÁCIA, ODONTOLOGIA E ENFERMAGEM - FFOE.

TABELA 12.7 - BOLSAS CONCEDIDAS POR UNIDADE ACADÊMICA E CURSO - DOUTORADO - 2011 A 2013

| UNIDADE ACADÊMICA/CURSO | ANO DE INÍCIO | BOLSAS | | | | | | | | | | | |
|---|---------------|--------------------|------------|------------|-------------------|------------|------------|---------------------|------------|------------|--------------------|------------|------------|
| | | CAPES ¹ | | | CNPq ² | | | FUNCAP ³ | | | REUNI ⁴ | | |
| | | 2011 | 2012 | 2013 | 2011 | 2012 | 2013 | 2011 | 2012 | 2013 | 2011 | 2012 | 2013 |
| Faculdade de Medicina | | | | | | | | | | | | | |
| Ciências Médicas | 2005 | 8 | 9 | 11 | - | - | - | 5 | 5 | 5 | - | 2 | 2 |
| Ciências Médico-Cirúrgicas | 2001 | 6 | 6 | 6 | 5 | 5 | 5 | 5 | 5 | 4 | - | - | - |
| Farmacologia | 1991 | - | - | - | 18 | 18 | 18 | 8 | 6 | 6 | 11 | 10 | 9 |
| Microbiologia Médica | 2009 | 4 | 4 | 4 | - | - | - | 3 | 5 | 6 | 2 | 2 | 2 |
| Saúde Coletiva - Associação Ampla (UECE/UFC) | 2008 | 6 | 7 | 7 | - | - | - | 6 | 6 | 5 | - | 1 | 1 |
| SUBTOTAL | | 24 | 26 | 28 | 23 | 23 | 23 | 27 | 27 | 26 | 13 | 15 | 14 |
| Instituto de Ciências do Mar | | | | | | | | | | | | | |
| Ciências Marinhas Tropicais | 2008 | 7 | 8 | 12 | - | - | - | 8 | 8 | 8 | 6 | 9 | 4 |
| SUBTOTAL | | 7 | 8 | 12 | - | - | - | 8 | 8 | 8 | 6 | 9 | 4 |
| PRPPG⁷ | | | | | | | | | | | | | |
| Desenvolvimento e Meio Ambiente - Em Rede (UFC/UFPI/UFRN/FUFSE/UESC-BA) | 2010 | 6 | 7 | 7 | - | - | - | 3 | 3 | 3 | 5 | 6 | 6 |
| PRPPG - Somente Bolsas | - | 9 | 12 | 14 | - | - | - | - | - | - | - | - | - |
| SUBTOTAL | | 15 | 19 | 21 | - | - | - | 3 | 3 | 3 | 5 | 6 | 6 |
| TOTAL GERAL | | 356 | 405 | 485 | 134 | 134 | 134 | 241 | 244 | 246 | 176 | 234 | 195 |

FORNTE: PRÓ-REITORIA DE PESQUISA E PÓS-GRADUAÇÃO, 2013.

(1) COORDENAÇÃO DE APERFEIÇOAMENTO DE PESSOAL DE NÍVEL SUPERIOR - CAPES.

(2) CONSELHO NACIONAL DE DESENVOLVIMENTO CIENTÍFICO E TECNOLÓGICO - CNPQ.

(3) FUNDAÇÃO CEARENSE DE APOIO AO DESENVOLVIMENTO CIENTÍFICO E TECNOLÓGICO - FUNCAP.

(4) REESTRUTURAÇÃO E EXPANSÃO DAS UNIVERSIDADES FEDERAIS - REUNI.

(7) PRÓ-REITORIA DE PESQUISA E PÓS-GRADUAÇÃO - PRPPG.

NOTA: A SÉRIE HISTÓRICA ESTÁ DISPONÍVEL NO ANUÁRIO 2012/2011.



GESTÃO DE PESSOAS - RH

13

GESTÃO DE PESSOAS

TABELA 13.1 - DOCENTES E TÉCNICO-ADMINISTRATIVOS ATIVOS - 2001 A 2013

| DESCRIÇÃO | 2001 | 2002 | 2003 | 2004 | 2005 | 2006 | 2007 | 2008 | 2009 | 2010 | 2011 | 2012 | 2013 |
|--|--------------|--------------|--------------|--------------|--------------|--------------|--------------|--------------|--------------|--------------|--------------|--------------|--------------|
| Ativos (Docentes) | | | | | | | | | | | | | |
| Efetivos | 1.223 | 1.202 | 1.110 | 1.201 | 1.217 | 1.278 | 1.322 | 1.419 | 1.651 | 1.842 | 1.865 | 1.883 | 1.984 |
| Substituto/Visitante | 300 | 276 | 360 | 444 | 386 | 521 | 427 | 353 | 305 | 163 | 159 | 169 | 168 |
| TOTAL | 1.523 | 1.478 | 1.470 | 1.645 | 1.603 | 1.799 | 1.749 | 1.772 | 1.956 | 2.005 | 2.024 | 2.052 | 2.152 |
| Titulação Técnico-Administrativos | | | | | | | | | | | | | |
| Ensino Fundamental | 845 | 848 | 450 | 660 | 636 | 605 | 570 | 401 | 355 | 321 | 288 | 266 | 240 |
| Ensino Médio | 1.796 | 1.803 | 1.800 | 1.417 | 1.406 | 1.428 | 1.314 | 1.230 | 1.181 | 1.141 | 1.128 | 1.082 | 1.011 |
| Graduação ¹ | 498 | 486 | 859 | 1.376 | 1.367 | 1.397 | 897 | 1.067 | 1.007 | 670 | 677 | 656 | 706 |
| Especialização ² | - | - | - | - | - | - | 411 | 527 | 601 | 944 | 1.009 | 1.056 | 1.022 |
| Mestrado | - | - | - | - | - | - | 134 | 169 | 211 | 264 | 292 | 317 | 341 |
| Doutorado ³ | - | - | - | - | - | - | 40 | 64 | 65 | 68 | 72 | 81 | 87 |
| TOTAL | 3.139 | 3.137 | 3.109 | 3.453 | 3.409 | 3.430 | 3.366 | 3.458 | 3.420 | 3.408 | 3.466 | 3.458 | 3.407 |

FONTES: RELATÓRIO ANUAL DE ATIVIDADES – 2002 A 2005.

UFC EM NÚMERO - 2006.

PRÓ-REITORIA DE GESTÃO DE PESSOAS, PROGEP - 2007 A 2013.

RELATÓRIO DE GESTÃO – 2007 A 2011.

(1) ATÉ 2006, ESTÃO INCLuíDAS TODAS AS TITULAÇÕES (APERFEIÇOAMENTO, ESPECIALIZAÇÃO, Mestrado E DOUTORADO).

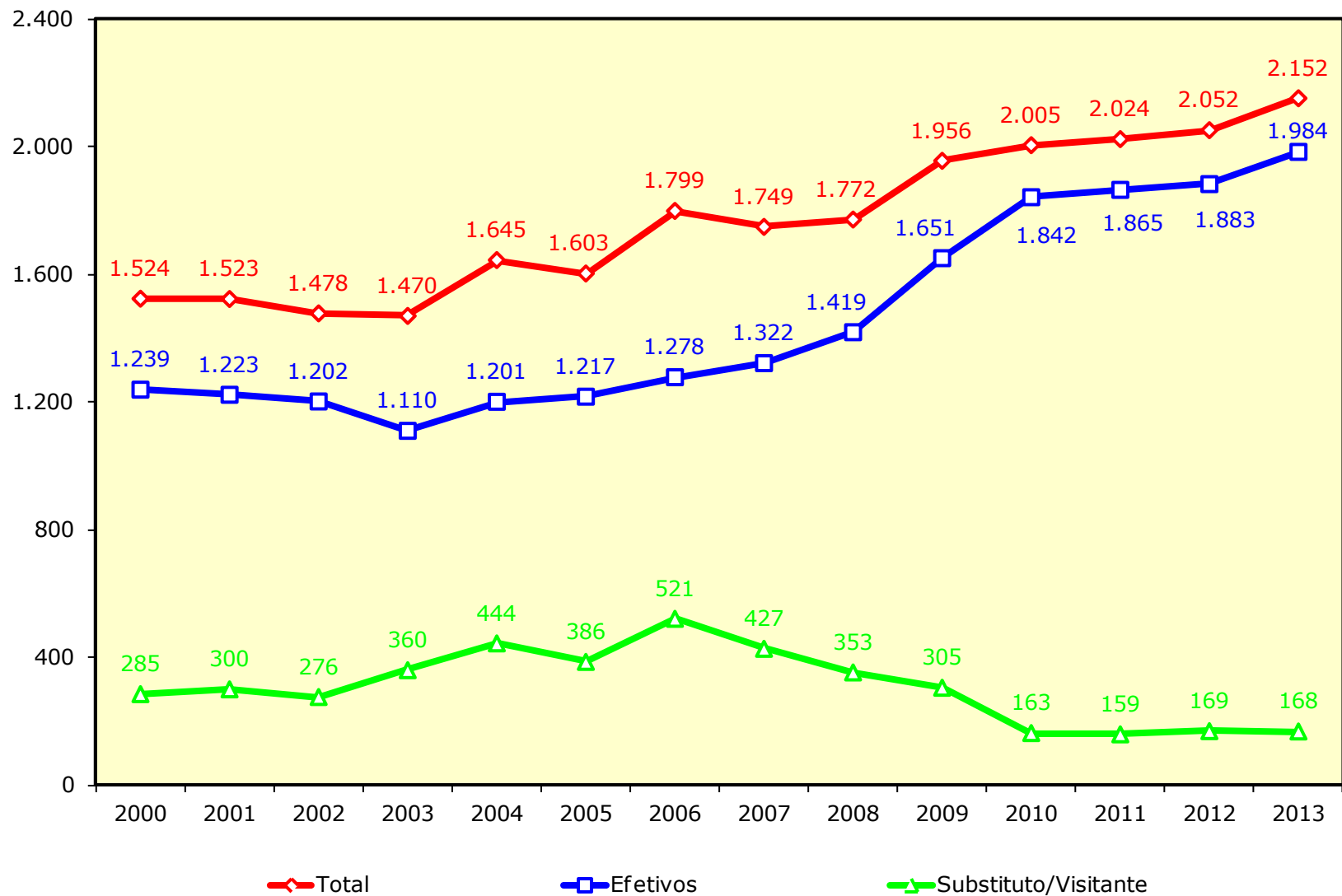
(2) APERFEIÇOAMENTO E ESPECIALIZAÇÃO.

(3) INCLUI PHD, LIVRE-DOCÊNCIA E PÓS-DOUTORADO.

NOTAS: 1. DOCENTES: FOI CONSIDERADO SOMENTE PROFESSORES DA CARREIRA DO MAGISTÉRIO SUPERIOR. 2. PROFESSORE TEMPORÁRIO TEVE INÍCIO EM 25.02.2011, PELA PORTARIA 196 DO MEC PUBLICADA NO DO DE 25.02.2011.

3. PROFESSOR TEMPORÁRIO NÃO FOI CONTABILIZADO NO TOTAL DE DOCENTES. 4. EM 2011, FORAM 20 E EM 2012, FORAM 43 PROFESSORES TEMPORÁRIOS E EM 2013 FORA 3.

GRÁFICO 13.1 - EVOLUÇÃO DOS DOCENTES ATIVOS - 2000 A 2013



FONTE: ELABORADO PELA COORDENAÇÃO DE PLANEJAMENTO E GESTÃO ESTRATÉGICA, 2013.
 NOTA: DOCENTES: FOI CONSIDERADO SOMENTE PROFESSORES DA CARREIRA DO MAGISTÉRIO SUPERIOR.

GRÁFICO 13.2 - DOCENTES EFETIVOS POR GÊNERO EM 2013

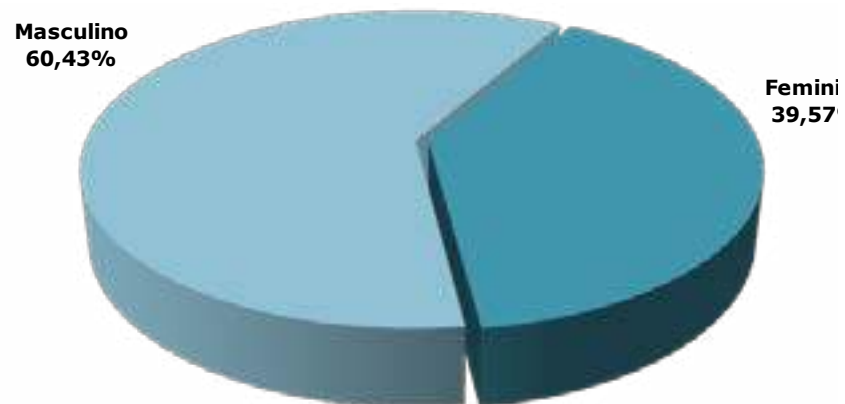
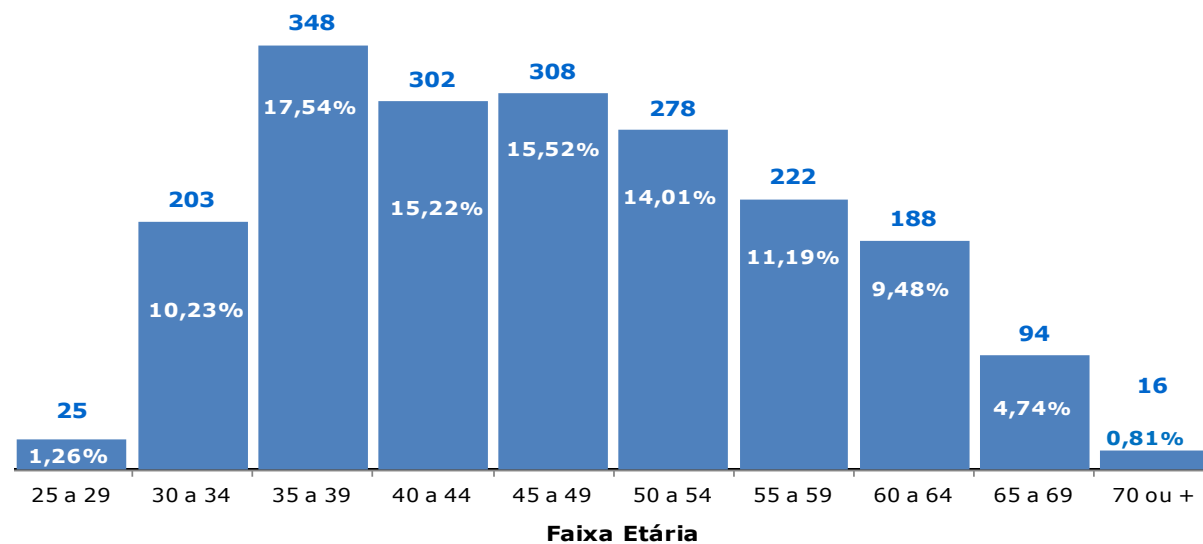


GRÁFICO 13.3 - DOCENTES EFETIVOS POR FAIXA ETÁRIA EM 2013



FONTE: ELABORADO PELA COORDENAÇÃO DE PLANEJAMENTO E GESTÃO ESTRATÉGICA, 2013.

TABELA 13.2 - DOCENTES ATIVOS POR TITULAÇÃO, VÍNCULO E REGIME DE TRABALHO - 2007 A 2013

| TIPO | 2007 | 2008 | 2009 | 2010 | 2011 | 2012 | 2013 | % Variação 2013/2012 | |
|------------------|---------------------|--------------|--------------|--------------|--------------|--------------|--------------|-------------------------|-------------|
| TITULAÇÃO | Graduação | 195 | 165 | 310 | 138 | 99 | 87 | 109 | 25,29 |
| | Aperfeiçoamento | - | - | 1 | 1 | 1 | 1 | 1 | 0,00 |
| | Especialização | 158 | 140 | 84 | 98 | 87 | 70 | 63 | -10,00 |
| | Mestrado | 481 | 465 | 480 | 552 | 568 | 548 | 543 | -0,91 |
| | Doutorado | 915 | 1.002 | 1.081 | 1.216 | 1.269 | 1.346 | 1.436 | 6,69 |
| | Total | 1.749 | 1.772 | 1.956 | 2.005 | 2.024 | 2.052 | 2.152 | 4,87 |
| VÍNCULO | Efetivo | 1.322 | 1.419 | 1.651 | 1.842 | 1.865 | 1.883 | 1.984 | 5,36 |
| | Substituto | 399 | 336 | 291 | 152 | 155 | 158 | 148 | -6,33 |
| | Visitante | 28 | 17 | 14 | 11 | 4 | 11 | 20 | 81,82 |
| | Total | 1.749 | 1.772 | 1.956 | 2.005 | 2.024 | 2.052 | 2.152 | 4,87 |
| REGIME | 20 horas | 300 | 210 | 237 | 178 | 185 | 181 | 187 | 3,31 |
| | 40 horas | 315 | 347 | 329 | 262 | 255 | 256 | 251 | -1,95 |
| | Dedicação Exclusiva | 1.134 | 1.215 | 1.390 | 1.565 | 1.584 | 1.615 | 1.714 | 6,13 |
| | Total | 1.749 | 1.772 | 1.956 | 2.005 | 2.024 | 2.052 | 2.152 | 4,87 |

FONTE: PRÓ-REITORIA DE GESTÃO DE PESSOAS - 2007 A 2013.

NOTAS: 1.DOCENTES: FOI CONSIDERADO SOMENTE PROFESSORES DA CARREIRA DO MAGISTÉRIO SUPERIOR. 2. PROFESSOR TEMPORÁRIO NÃO FOI CONTABILIZADO NO TOTAL DE DOCENTES EM 2011 E 2012.

GRÁFICO 13.4 - EVOLUÇÃO DOS DOCENTES ATIVOS POR TITULAÇÃO - 2007 A 2013

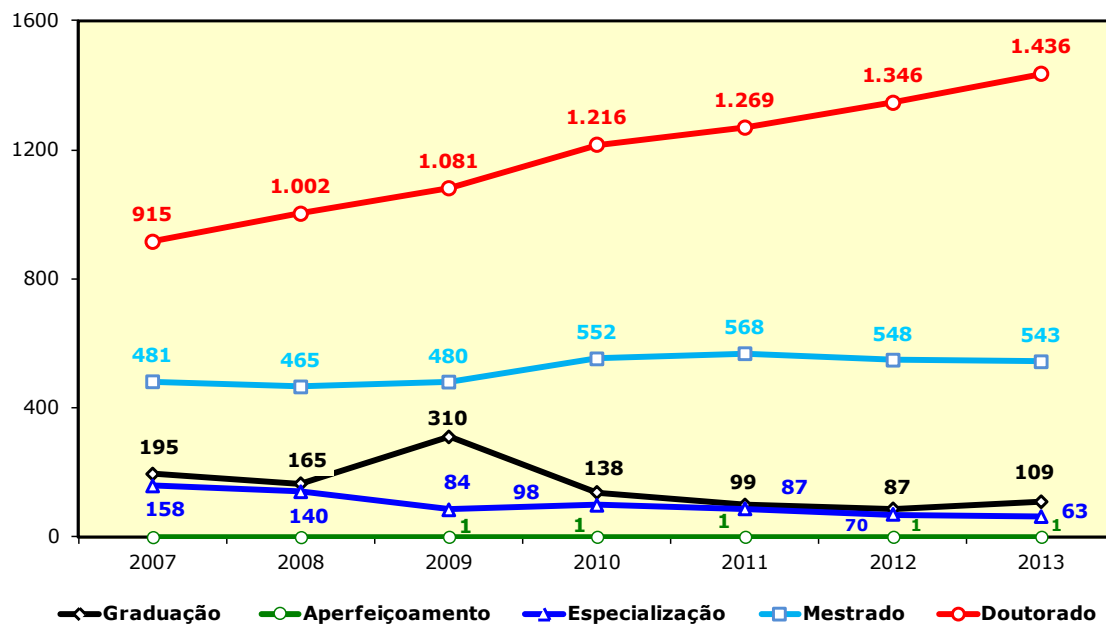
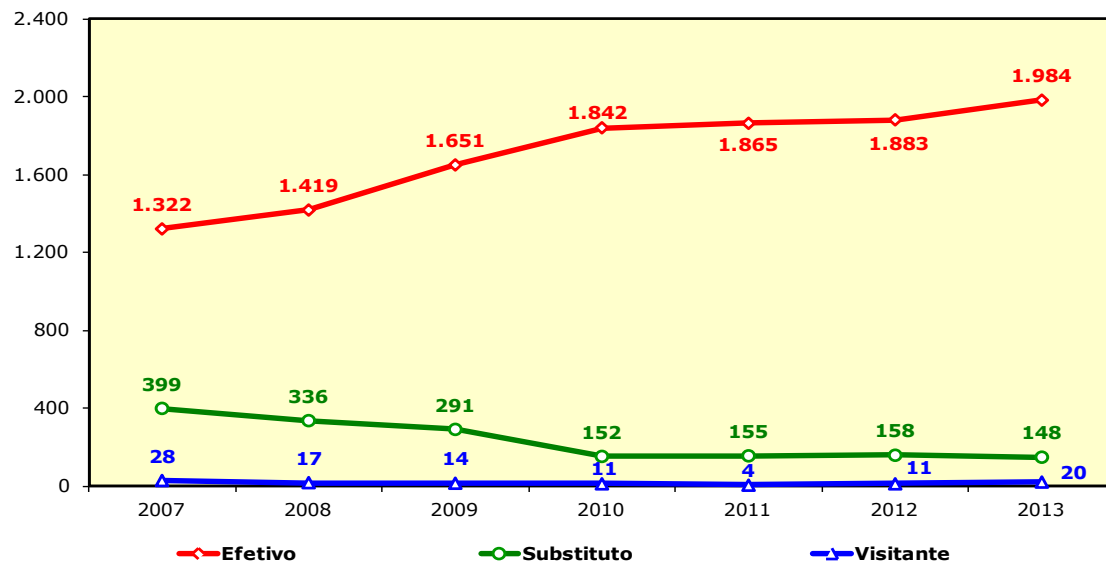
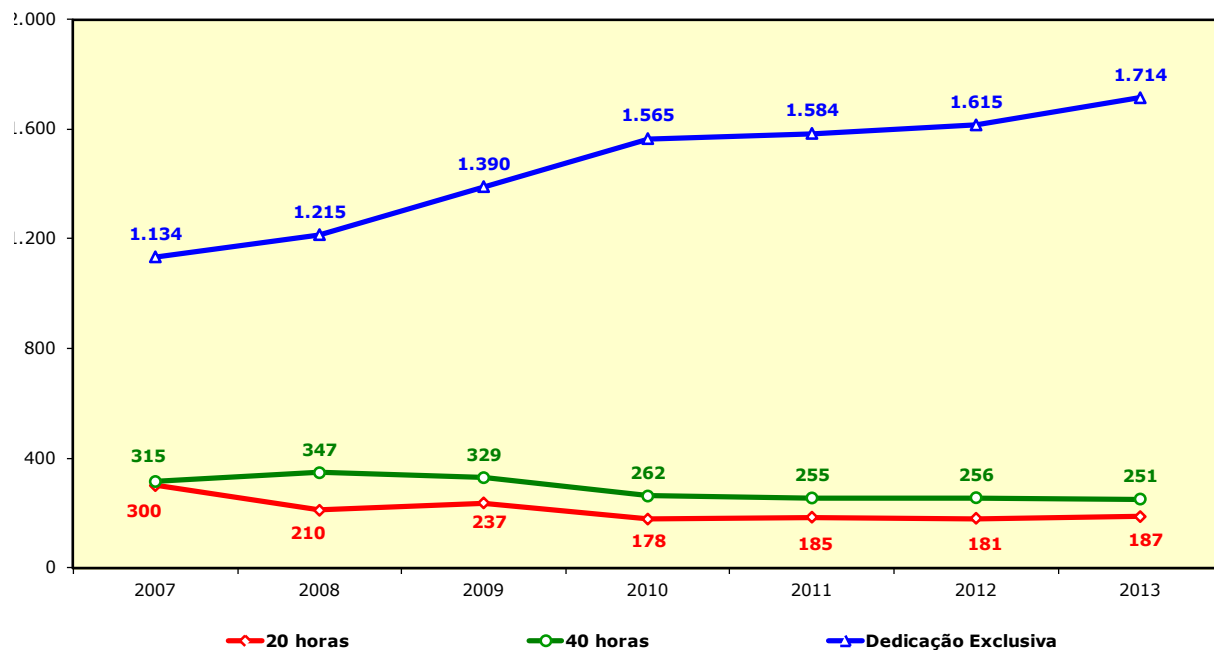


GRÁFICO 13.5 - EVOLUÇÃO DOS DOCENTES ATIVOS POR VÍNCULO EMPREGATÍCIO - 2007 A 2013



FONTE: ELABORADO PELA COORDENAÇÃO DE PLANEJAMENTO E GESTÃO ESTRATÉGICA, 2013. NOTA: DOCENTES: FOI CONSIDERADO SOMENTE PROFESSORES DA CARREIRA DO MAGISTÉRIO SUPERIOR.

GRÁFICO 13.6 - EVOLUÇÃO DOS DOCENTES ATIVOS POR REGIME DE TRABALHO - 2007 A 2013

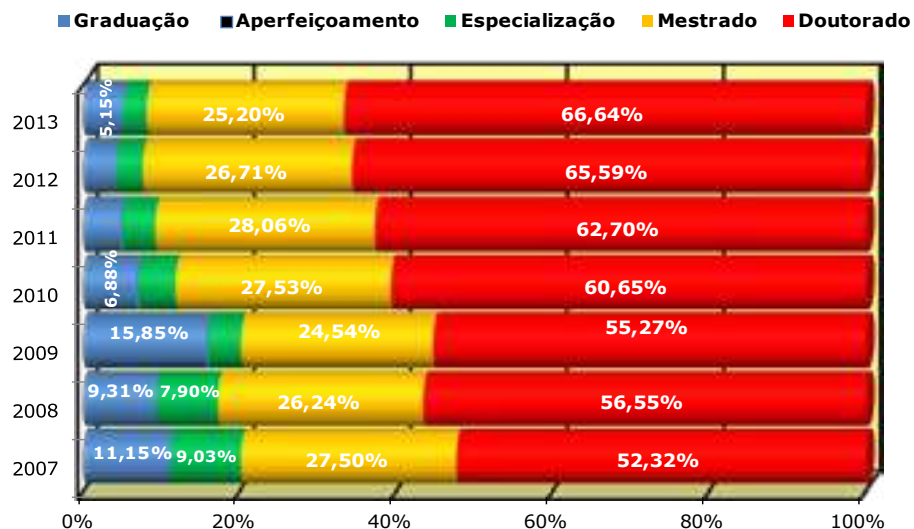


FONTE: ELABORADO PELA COORDENAÇÃO DE PLANEJAMENTO E GESTÃO ESTRATÉGICA, 2013.

NOTAS: DOCENTES: FOI CONSIDERADO SOMENTE PROFESSORES DA CARREIRA DO MAGISTÉRIO SUPERIOR. 2. PROFESSOR TEMPORÁRIO NÃO FOI CONTABILIZADO NO TOTAL DE DOCENTES EM 2011 A 2013.

DISTRIBUIÇÃO PERCENTUAL DOS DOCENTES ATIVOS - 2007 A 2013

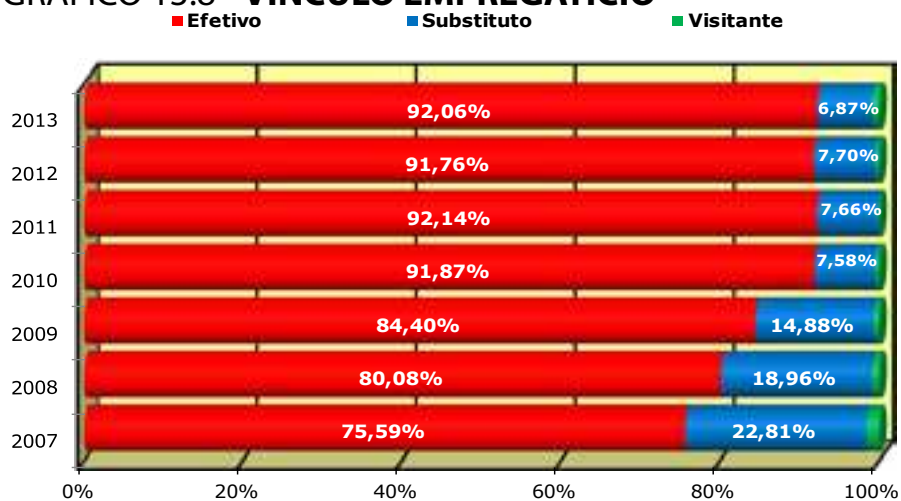
GRÁFICO 13.7 - TITULAÇÃO



FONTE: ELABORADO PELA COORDENAÇÃO DE PLANEJAMENTO E GESTÃO ESTRATÉGICA, 2013.

OBSERVAÇÃO: 1. APERFEIÇOAMENTO REPRESENTA 0,05% DE 2009 A 2012. 2. SEM PORCENTAGEM É MENOR QUE 5%.

GRÁFICO 13.8 - VÍNCULO EMPREGATÍCIO



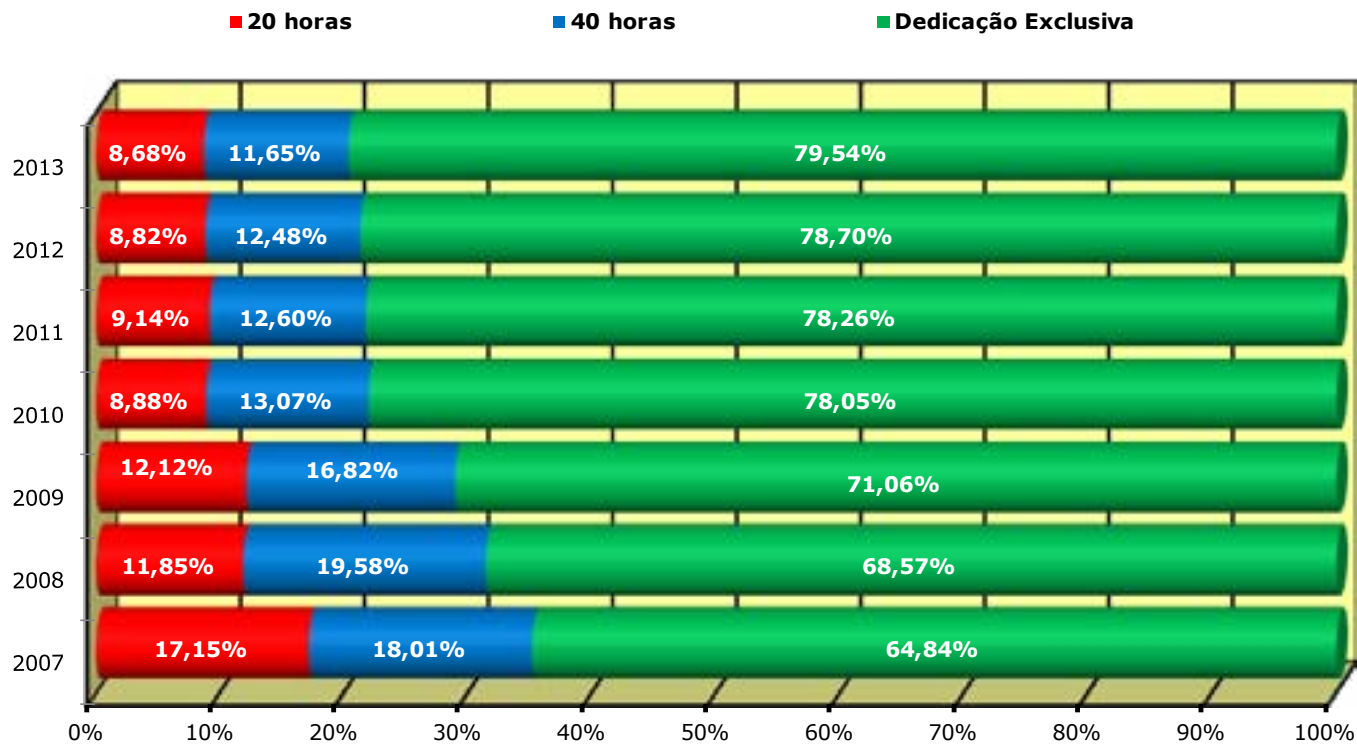
FONTE: ELABORADO PELA COORDENAÇÃO DE PLANEJAMENTO E GESTÃO ESTRATÉGICA, 2013.

NOTA: DOCENTES: FOI CONSIDERADO SOMENTE PROFESSORES DA CARREIRA DO MAGISTÉRIO SUPERIOR.

OBSERVAÇÃO: VISITANTE REPRESENTA MENOS DE 2% DE 2007 A 2013.

DISTRIBUIÇÃO PERCENTUAL DOS DOCENTES ATIVOS - 2007 A 2013

GRÁFICO 13.9 - REGIME DE TRABALHO



FONTE: ELABORADO PELA COORDENAÇÃO DE PLANEJAMENTO E GESTÃO ESTRATÉGICA, 2013.
NOTA: DOCENTES: FOI CONSIDERADO SOMENTE PROFESSORES DA CARREIRA DO MAGISTÉRIO SUPERIOR.

TABELA 13.3 - DOCENTES EFETIVOS POR UNIDADES E TITULAÇÃO - 2008 A 2013

| ANO | UNIDADE/CAMPUS | TITULAÇÃO | | | | |
|--------------|---|-----------|----------------|------------|------------|--------------|
| | | GRADUAÇÃO | ESPECIALIZAÇÃO | MESTRADO | DOCTORADO | TOTAL |
| 2008 | Centro de Ciências | 2 | 6 | 34 | 199 | 241 |
| | Centro de Ciências Agrárias | - | 1 | 24 | 107 | 132 |
| | Centro de Humanidades | 7 | 4 | 47 | 129 | 187 |
| | Centro de Tecnologia | 6 | 3 | 33 | 108 | 150 |
| | Faculdade de Direito | 5 | 6 | 22 | 26 | 59 |
| | Faculdade de Educação | - | 3 | 10 | 53 | 66 |
| | FEAAC ¹ | 1 | 8 | 41 | 56 | 106 |
| | Faculdade de Farmácia, Odontologia e Enfermagem | - | 4 | 27 | 77 | 108 |
| | Faculdade de Medicina | 6 | 12 | 47 | 144 | 209 |
| | Instituto de Ciências do Mar - LABOMAR | - | - | - | 5 | 5 |
| | Instituto de Cultura e Arte | - | - | - | 2 | 2 |
| | Instituto Universidade Virtual | - | - | - | 2 | 2 |
| | Campus do Cariri | 2 | 4 | 38 | 29 | 73 |
| | Campus de Quixadá | - | - | 7 | 1 | 8 |
| | Campus de Sobral | 1 | 4 | 33 | 30 | 68 |
| | Superintendência de Planejamento Físico e Operações | - | 1 | - | - | 1 |
| | Superintendência de Recursos Humanos | - | - | 1 | 1 | 2 |
| TOTAL | | 30 | 56 | 364 | 969 | 1.419 |

FONTE: PROGEP - 2008.

(1) FACULDADE DE ECONOMIA, ADMINISTRAÇÃO, ATUÁRIA, CONTABILIDADE E SECRETARIADO.

NOTA: DOCENTES: FOI CONSIDERADO SOMENTE PROFESSORES DA CARREIRA DO MAGISTÉRIO SUPERIOR.

TABELA 13.3 - DOCENTES EFETIVOS POR UNIDADES E TITULAÇÃO - 2008 A 2013

| ANO | UNIDADE/CAMPUS | TITULAÇÃO | | | | | TOTAL |
|--------------|---|-----------|-----------------|----------------|------------|--------------|--------------|
| | | GRADUAÇÃO | APERFEIÇOAMENTO | ESPECIALIZAÇÃO | MESTRADO | DOCTORADO | |
| 2009 | Centro de Ciências | 2 | - | 6 | 36 | 207 | 251 |
| | Centro de Ciências Agrárias | - | - | - | 22 | 110 | 132 |
| | Centro de Humanidades | 5 | - | 3 | 38 | 128 | 174 |
| | Centro de Tecnologia | 4 | - | 2 | 44 | 133 | 183 |
| | Faculdade de Direito | 4 | - | 6 | 22 | 27 | 59 |
| | Faculdade de Educação | - | - | 3 | 11 | 58 | 72 |
| | FEAACS ¹ | 1 | - | 9 | 45 | 57 | 112 |
| | Faculdade de Farmácia, Odontologia e Enfermagem | - | - | 3 | 26 | 84 | 113 |
| | Faculdade de Medicina | 6 | - | 11 | 45 | 149 | 211 |
| | Instituto de Ciências do Mar - LABOMAR | - | - | - | - | 12 | 12 |
| | Instituto de Cultura e Arte | 4 | - | 1 | 13 | 31 | 49 |
| | Instituto Universidade Virtual | - | - | - | 15 | 3 | 18 |
| | Campus do Cariri | 15 | 1 | 15 | 62 | 32 | 125 |
| | Campus de Quixadá | - | - | - | 13 | 1 | 14 |
| | Campus de Sobral | 10 | - | 12 | 59 | 42 | 123 |
| | Superintendência de Planejamento Físico e Operações | - | - | 1 | - | - | 1 |
| | Superintendência de Recursos Humanos | - | - | - | 1 | 1 | 2 |
| TOTAL | | 51 | 1 | 72 | 452 | 1.075 | 1.651 |

FONTE: PROGEP - 2009.

(1) FACULDADE DE ECONOMIA, ADMINISTRAÇÃO, ATUÁRIA, CONTABILIDADE E SECRETARIADO.

NOTA: DOCENTES: FOI CONSIDERADO SOMENTE PROFESSORES DA CARREIRA DO MAGISTÉRIO SUPERIOR.

TABELA 13.3 - DOCENTES EFETIVOS POR UNIDADES E TITULAÇÃO - 2008 A 2013

| ANO | UNIDADE/CAMPUS | TITULAÇÃO | | | | | TOTAL |
|--------------|---|-----------|-----------------|----------------|------------|--------------|--------------|
| | | GRADUAÇÃO | APERFEIÇOAMENTO | ESPECIALIZAÇÃO | MESTRADO | DOCTORADO | |
| 2010 | Centro de Ciências | 1 | - | 6 | 30 | 218 | 255 |
| | Centro de Ciências Agrárias | - | - | - | 17 | 113 | 130 |
| | Centro de Humanidades | 4 | - | 3 | 48 | 139 | 194 |
| | Centro de Tecnologia | 3 | - | 2 | 38 | 152 | 195 |
| | Faculdade de Direito | 2 | - | 5 | 19 | 29 | 55 |
| | Faculdade de Educação | - | - | 2 | 3 | 57 | 62 |
| | FEAACS | 1 | - | 6 | 38 | 64 | 109 |
| | Faculdade de Farmácia, Odontologia e Enfermagem | - | - | 3 | 23 | 87 | 113 |
| | Faculdade de Medicina | 4 | - | 11 | 46 | 153 | 214 |
| | Instituto de Educação Física e Desportes | - | - | 2 | 11 | 6 | 19 |
| | Instituto de Ciências do Mar - LABOMAR | - | - | - | - | 13 | 13 |
| | Instituto de Cultura e Arte | 5 | - | 3 | 28 | 36 | 72 |
| | Instituto Universidade Virtual | - | - | - | 20 | 8 | 28 |
| | Campus do Cariri | 17 | 1 | 23 | 92 | 53 | 186 |
| | Campus de Quixadá | - | - | - | 24 | 3 | 27 |
| | Campus de Sobral | 11 | - | 15 | 75 | 52 | 153 |
| | Coordenação da UAB | - | - | - | - | 1 | 1 |
| | Superintendência de Planejamento Físico e Operações | - | - | 1 | - | - | 1 |
| | Superintendência de Recursos Humanos | - | - | - | 1 | - | 1 |
| | UNILAB | - | - | - | 1 | 13 | 14 |
| TOTAL | | 48 | 1 | 82 | 514 | 1.197 | 1.842 |

Fonte: PROGEP - 2010.

Nota: Docentes: foi considerado somente professores da carreira do Magistério Superior.

TABELA 13.3 - DOCENTES EFETIVOS POR UNIDADES E TITULAÇÃO - 2008 A 2013

| ANO | UNIDADE/CAMPUS | TITULAÇÃO | | | | | TOTAL |
|--------------|---|-----------|-----------------|----------------|------------|--------------|--------------|
| | | GRADUAÇÃO | APERFEIÇOAMENTO | ESPECIALIZAÇÃO | MESTRADO | DOUTORADO | |
| 2011 | Centro de Ciências | 1 | - | 5 | 26 | 232 | 264 |
| | Centro de Ciências Agrárias | - | - | - | 15 | 114 | 129 |
| | Centro de Humanidades | 3 | - | 3 | 46 | 143 | 195 |
| | Centro de Tecnologia | 3 | - | 2 | 35 | 158 | 198 |
| | Faculdade de Direito | 1 | - | 4 | 20 | 29 | 54 |
| | Faculdade de Educação | 2 | - | 2 | 4 | 54 | 62 |
| | FEAACS | 1 | - | 5 | 36 | 70 | 112 |
| | Faculdade de Farmácia, Odontologia e Enfermagem | - | - | 3 | 14 | 90 | 107 |
| | Faculdade de Medicina | 4 | - | 8 | 43 | 156 | 211 |
| | Instituto de Educação Física e Desportes | - | - | 1 | 10 | 8 | 19 |
| | Instituto de Ciências do Mar - LABOMAR | - | - | - | 2 | 15 | 17 |
| | Instituto de Cultura e Arte | 7 | - | 2 | 30 | 46 | 85 |
| | Instituto Universidade Virtual | - | - | - | 23 | 12 | 35 |
| | Campus do Cariri | 10 | 1 | 24 | 92 | 59 | 186 |
| | Campus de Quixadá | - | - | - | 23 | 5 | 28 |
| | Campus de Sobral | 10 | - | 11 | 81 | 59 | 161 |
| | Superintendência de Planejamento Físico e Operações | - | - | 1 | - | - | 1 |
| | Superintendência de Recursos Humanos | - | - | - | 1 | - | 1 |
| TOTAL | | 42 | 1 | 71 | 501 | 1.250 | 1.865 |

FONTE: PROGEP - 2011.

NOTA: DOCENTES: FOI CONSIDERADO SOMENTE PROFESSORES DA CARREIRA DO MAGISTÉRIO SUPERIOR.

TABELA 13.3 - DOCENTES EFETIVOS POR UNIDADES E TITULAÇÃO - 2008 A 2013

| ANO | UNIDADE/CAMPUS | TITULAÇÃO | | | | | TOTAL |
|--------------|--|-----------|-----------------|----------------|------------|--------------|--------------|
| | | GRADUAÇÃO | APERFEIÇOAMENTO | ESPECIALIZAÇÃO | MESTRADO | DOCTORADO | |
| 2012 | Centro de Ciências | 1 | - | 5 | 18 | 243 | 267 |
| | Centro de Ciências Agrárias | - | - | 1 | 14 | 119 | 134 |
| | Centro de Humanidades | 2 | - | 1 | 42 | 146 | 191 |
| | Centro de Tecnologia | 2 | - | 2 | 30 | 168 | 202 |
| | Faculdade de Direito | 1 | - | 2 | 21 | 29 | 53 |
| | Faculdade de Educação | 1 | - | 2 | 5 | 55 | 63 |
| | FEAACS | 1 | - | 4 | 34 | 70 | 109 |
| | FFOE | - | - | 3 | 12 | 99 | 114 |
| | Faculdade de Medicina | 4 | - | 7 | 41 | 164 | 216 |
| | Instituto de Educação Física e Desportes | - | - | 1 | 9 | 10 | 20 |
| | Instituto de Ciências do Mar - LABOMAR | - | - | - | 2 | 16 | 18 |
| | Instituto de Cultura e Arte | 5 | - | 1 | 30 | 47 | 83 |
| | Instituto Universidade Virtual | - | - | - | 22 | 11 | 33 |
| | Campus do Cariri | 12 | 1 | 21 | 94 | 61 | 189 |
| | Campus de Quixadá | - | - | - | 18 | 9 | 27 |
| | Campus de Sobral | 9 | - | 11 | 80 | 63 | 163 |
| | Pró-Reitoria de Gestão de Pessoas | - | - | - | 1 | - | 1 |
| TOTAL | | 38 | 1 | 61 | 473 | 1.310 | 1.883 |

FONTE: PROGEP - 2012.

NOTA: DOCENTES: FOI CONSIDERADO SOMENTE PROFESSORES DA CARREIRA DO MAGISTÉRIO SUPERIOR.

TABELA 13.3 - DOCENTES EFETIVOS POR UNIDADES E TITULAÇÃO - 2008 A 2013

| ANO | UNIDADE/CAMPUS | TITULAÇÃO | | | | | TOTAL |
|--------------|--|-----------|-----------------|----------------|------------|--------------|--------------|
| | | GRADUAÇÃO | APERFEIÇOAMENTO | ESPECIALIZAÇÃO | MESTRADO | DOCTORADO | |
| 2013 | Centro de Ciências | 1 | - | 5 | 13 | 250 | 269 |
| | Centro de Ciências Agrárias | - | - | 1 | 13 | 112 | 126 |
| | Centro de Humanidades | 3 | - | 1 | 40 | 152 | 196 |
| | Centro de Tecnologia | 2 | - | 1 | 28 | 173 | 204 |
| | Faculdade de Direito | 1 | - | 2 | 19 | 34 | 56 |
| | Faculdade de Educação | 2 | - | 2 | 8 | 60 | 72 |
| | FEAACS | 2 | - | 3 | 38 | 76 | 119 |
| | FFOE | - | - | 3 | 14 | 106 | 123 |
| | Faculdade de Medicina | 4 | - | 7 | 46 | 181 | 238 |
| | Instituto de Educação Física e Desportes | - | - | 1 | 8 | 13 | 22 |
| | Instituto de Ciências do Mar - LABOMAR | - | - | - | 3 | 19 | 22 |
| | Instituto de Cultura e Arte | 10 | - | 1 | 36 | 57 | 104 |
| | Instituto Universidade Virtual | 1 | - | 1 | 21 | 13 | 36 |
| | Campus do Cariri | 9 | - | 22 | 94 | 68 | 193 |
| | Campus de Quixadá | - | - | - | 24 | 13 | 37 |
| | Campus de Sobral | 10 | - | 13 | 72 | 71 | 166 |
| | Pró-Reitoria de Gestão de Pessoas | - | - | - | 1 | - | 1 |
| TOTAL | | 45 | - | 63 | 478 | 1.398 | 1.984 |

FONTE: PROGEP - 2013.

NOTA: DOCENTES: FOI CONSIDERADO SOMENTE PROFESSORES DA CARREIRA DO MAGISTÉRIO SUPERIOR.

TABELA 13.4 - DOCENTES EFETIVOS POR CLASSE E REGIME DE TRABALHO

| UNIDADES/CAMPUS | CLASSE | REGIME | | | TOTAL |
|-----------------------------|------------|-------------------|-----------|-----------|------------|
| | | DE ⁽¹⁾ | 40H | 20H | |
| Centro de Ciências | Titular | 13 | - | - | 13 |
| | Associado | 135 | 1 | - | 136 |
| | Adjunto | 104 | 1 | 2 | 107 |
| | Assistente | 5 | - | - | 5 |
| | Auxiliar | 8 | - | - | 8 |
| TOTAL | | 265 | 2 | 2 | 269 |
| Centro de Ciências Agrárias | Titular | 4 | - | - | 4 |
| | Associado | 56 | - | - | 56 |
| | Adjunto | 55 | - | - | 55 |
| | Assistente | 6 | - | - | 6 |
| | Auxiliar | 5 | - | - | 5 |
| TOTAL | | 126 | - | - | 126 |
| Centro de Humanidades | Titular | 4 | - | - | 4 |
| | Associado | 59 | - | - | 59 |
| | Adjunto | 86 | - | 1 | 87 |
| | Assistente | 34 | 1 | - | 35 |
| | Auxiliar | 11 | - | - | 11 |
| TOTAL | | 194 | 1 | 1 | 196 |
| Centro de Tecnologia | Titular | 14 | - | - | 14 |
| | Associado | 56 | - | - | 56 |
| | Adjunto | 108 | - | 1 | 109 |
| | Assistente | 16 | 1 | 1 | 18 |
| | Auxiliar | 7 | - | - | 7 |
| TOTAL | | 201 | 1 | 2 | 204 |
| Faculdade de Direito | Titular | - | - | - | - |
| | Associado | 3 | 6 | 2 | 11 |
| | Adjunto | 8 | 10 | 12 | 30 |
| | Assistente | 8 | 1 | 2 | 11 |
| | Auxiliar | 3 | 1 | - | 4 |
| TOTAL | | 22 | 18 | 16 | 56 |

TABELA 13.4 - DOCENTES EFETIVOS POR CLASSE E REGIME DE TRABALHO

| | | | | | |
|---|------------|------------|----------|----------|------------|
| Faculdade de Educação | Titular | 3 | - | - | 3 |
| | Associado | 27 | - | - | 27 |
| | Adjunto | 26 | 2 | 1 | 29 |
| | Assistente | 6 | - | - | 6 |
| | Auxiliar | 7 | - | - | 7 |
| TOTAL | | 69 | 2 | 1 | 72 |
| Faculdade de Economia, Administração, Atuária, Contabilidade e Secretariado | Titular | 4 | - | - | 4 |
| | Associado | 31 | - | 2 | 33 |
| | Adjunto | 49 | 2 | 3 | 54 |
| | Assistente | 17 | - | 1 | 18 |
| | Auxiliar | 9 | - | 1 | 10 |
| TOTAL | | 110 | 2 | 7 | 119 |
| Faculdade de Farmácia, Odontologia e Enfermagem | Titular | 5 | - | - | 5 |
| | Associado | 47 | - | - | 47 |
| | Adjunto | 8 | 11 | - | 19 |
| | Assistente | 9 | 10 | - | 19 |

FONTE: PROGEP - 2013.

(1) DE - DEDICAÇÃO EXCLUSIVA

NOTA: DOCENTES: FOI CONSIDERADO SOMENTE PROFESSORES DA CARREIRA DO MAGISTÉRIO SUPERIOR.

TABELA 13.4 - DOCENTES EFETIVOS POR CLASSE E REGIME DE TRABALHO

| UNIDADES/CAMPUS | CLASSE | REGIME | | | |
|---|------------|-------------------|-----------|-----------|------------|
| | | DE ⁽¹⁾ | 40H | 20H | TOTAL |
| Faculdade de Medicina | Titular | 17 | 3 | - | 20 |
| | Associado | 36 | 30 | - | 66 |
| | Adjunto | 44 | 40 | 16 | 100 |
| | Assistente | 15 | 9 | 6 | 30 |
| | Auxiliar | 13 | 1 | 8 | 22 |
| TOTAL | | 125 | 83 | 30 | 238 |
| Instituto de Ciências do Mar - LABOMAR | Titular | 2 | - | - | 2 |
| | Associado | 5 | - | - | 5 |
| | Adjunto | 12 | - | - | 12 |
| | Assistente | 1 | - | - | 1 |
| | Auxiliar | 2 | - | - | 2 |
| TOTAL | | 22 | - | - | 22 |
| Instituto de Cultura e Arte | Titular | 1 | - | - | 1 |
| | Associado | 17 | - | - | 17 |
| | Adjunto | 38 | - | - | 38 |
| | Assistente | 29 | - | 1 | 30 |
| | Auxiliar | 16 | 1 | 1 | 18 |
| TOTAL | | 101 | 1 | 2 | 104 |
| Instituto de Educação Física e Esportes | Titular | - | - | - | - |
| | Associado | 1 | - | - | 1 |
| | Adjunto | 11 | 1 | 1 | 13 |
| | Assistente | 7 | - | - | 7 |
| | Auxiliar | 1 | - | - | 1 |
| TOTAL | | 20 | 1 | 1 | 22 |
| Instituto Universidade Virtual | Titular | - | - | - | - |
| | Associado | 2 | - | - | 2 |
| | Adjunto | 11 | - | - | 11 |
| | Assistente | 21 | - | - | 21 |
| | Auxiliar | 2 | - | - | 2 |
| TOTAL | | 36 | - | - | 36 |

TABELA 13.4 - DOCENTES EFETIVOS POR CLASSE E REGIME DE TRABALHO

| | | | | | |
|-----------------------------------|------------|--------------|------------|------------|--------------|
| | Titular | - | - | - | - |
| | Associado | - | - | - | - |
| Campus do Cariri | Adjunto | 56 | 4 | 5 | 65 |
| | Assistente | 70 | 6 | 13 | 89 |
| | Auxiliar | 10 | 1 | 28 | 39 |
| TOTAL | | 136 | 11 | 46 | 193 |
| | Titular | - | - | - | - |
| | Associado | - | - | - | - |
| Campus de Quixadá | Adjunto | 11 | - | - | 11 |
| | Assistente | 22 | - | - | 22 |
| | Auxiliar | 4 | - | - | 4 |
| TOTAL | | 37 | - | - | 37 |
| | Titular | - | - | - | - |
| | Associado | 2 | 1 | - | 3 |
| Campus de Sobral | Adjunto | 55 | 9 | 1 | 65 |
| | Assistente | 51 | 10 | 8 | 69 |
| | Auxiliar | 6 | 2 | 21 | 29 |
| TOTAL | | 114 | 22 | 30 | 166 |
| Pro-Reitoria de Gestão de Pessoas | Assistente | 1 | - | - | 1 |
| TOTAL | | 1 | - | - | 1 |
| TOTAL GERAL | | 1.681 | 165 | 138 | 1.984 |

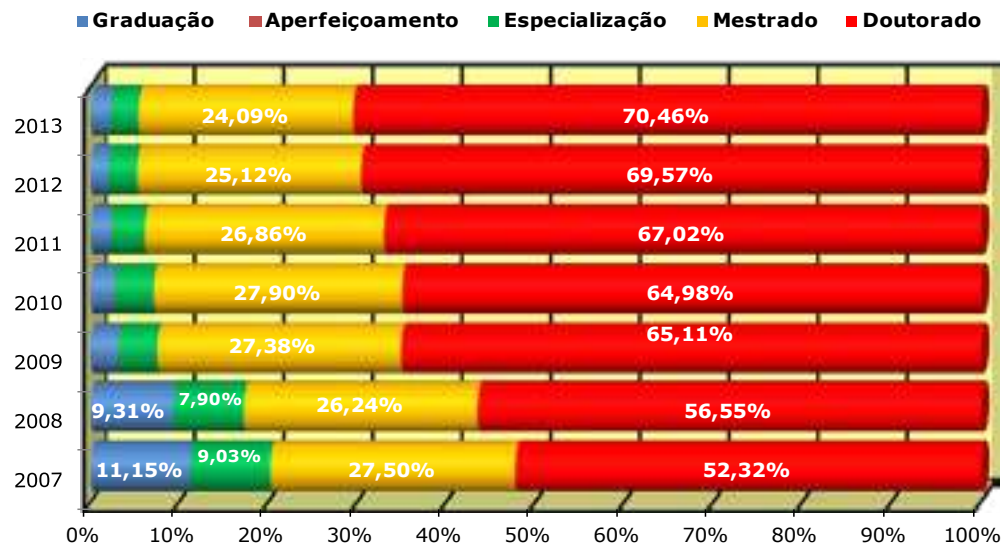
FONTE: PROGEP - 2013.

(1) DE - DEDICAÇÃO EXCLUSIVA

NOTAS: 1. DOCENTES: FOI CONSIDERADO SOMENTE PROFESSORES DA CARREIRA DO MAGISTÉRIO SUPERIOR. 2. A SÉRIE HISTÓRICA ESTÁ DISPONÍVEL NO ANUÁRIO 2013/2012.

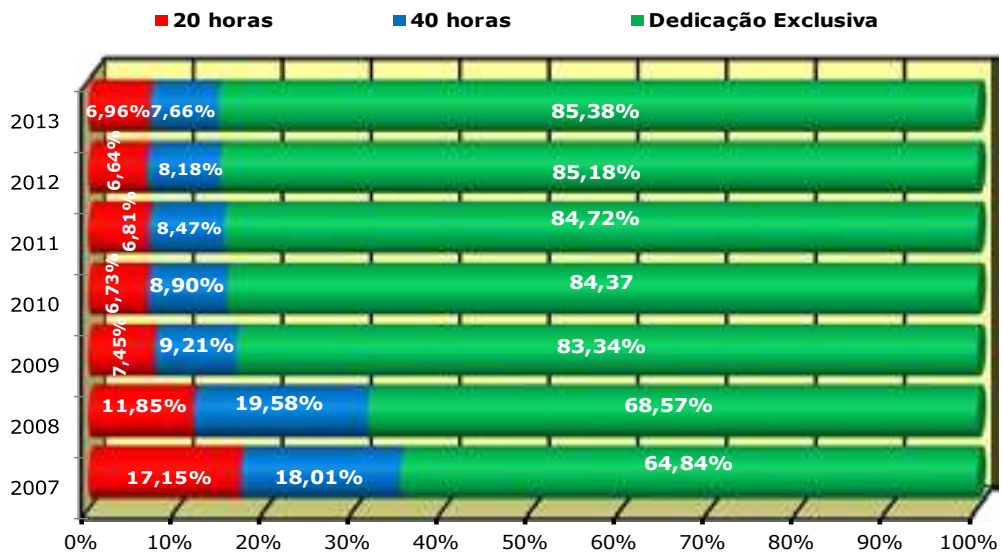
DISTRIBUIÇÃO PERCENTUAL DOS DOCENTES EFETIVOS - 2007 A 2013

GRÁFICO 13.10 - TITULAÇÃO



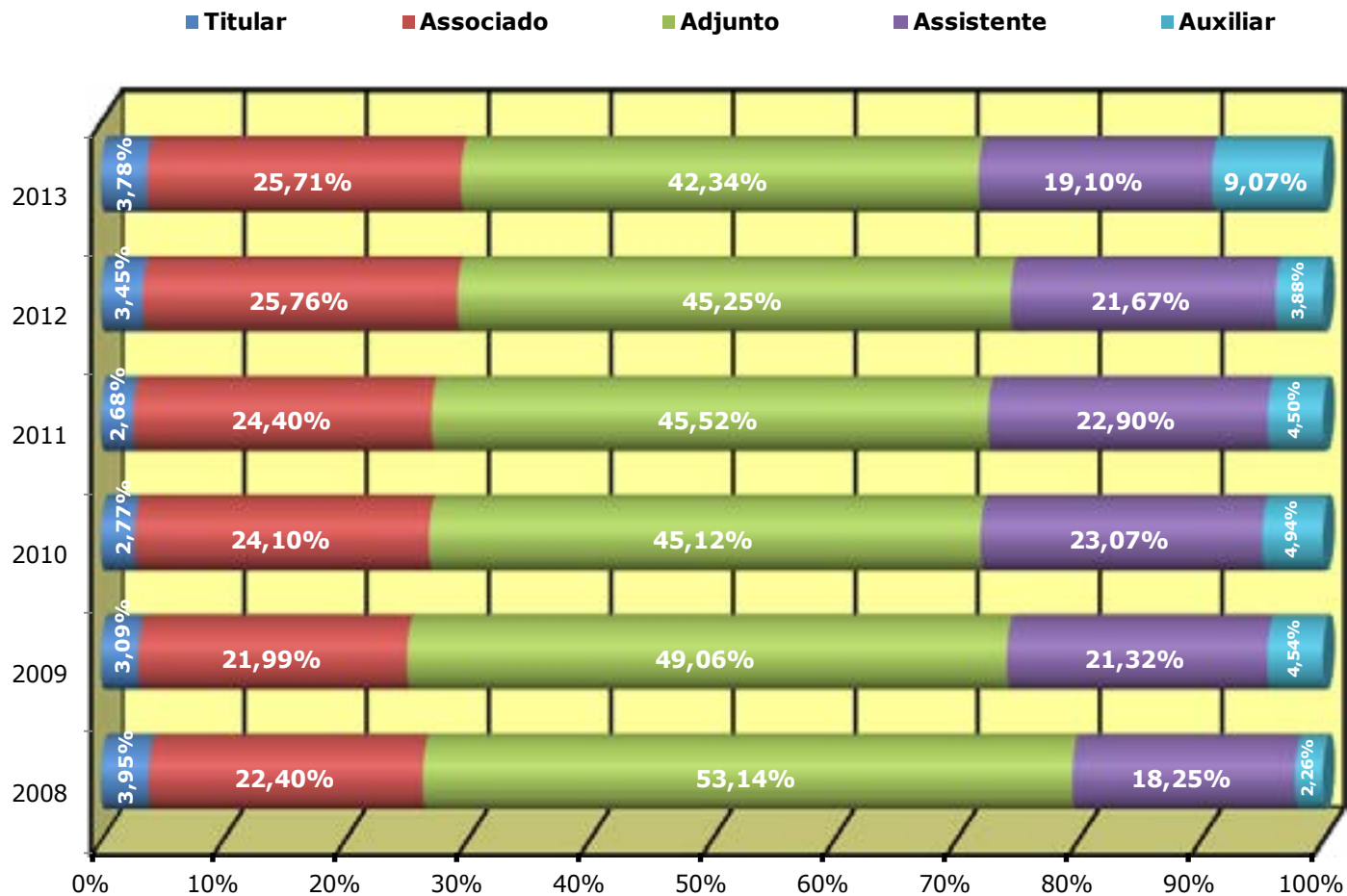
OBSERVAÇÕES: 1. APERFEIÇOAMENTO REPRESENTA 0,05% EM 2013.
2. TITULAÇÃO SEM PORCENTAGEM É MENOR QUE 5%.

GRÁFICO 13.11 - REGIME DE TRABALHO



FONTE: ELABORADO PELA COORDENAÇÃO DE PLANEJAMENTO E GESTÃO ESTRATÉGICA, 2013. NOTA: DOCENTES: FOI CONSIDERADO SOMENTE PROFESSORES DA CARREIRA DO MAGISTÉRIO SUPERIOR.

GRÁFICO 13.12 - CLASSE - 2008 A 2013



FONTE: ELABORADO PELA COORDENAÇÃO DE PLANEJAMENTO E GESTÃO ESTRATÉGICA, 2013.
 NOTA: DOCENTES: FOI CONSIDERADO SOMENTE PROFESSORES DA CARREIRA DO MAGISTÉRIO SUPERIOR.

GRÁFICO 13.13 - CLASSE POR DEDICAÇÃO EXCLUSIVA - 2008 A 2013

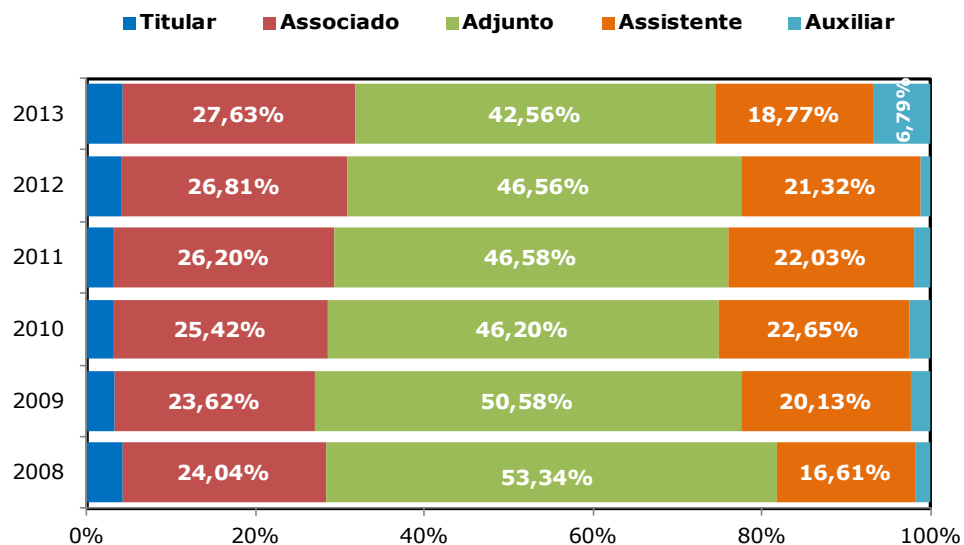
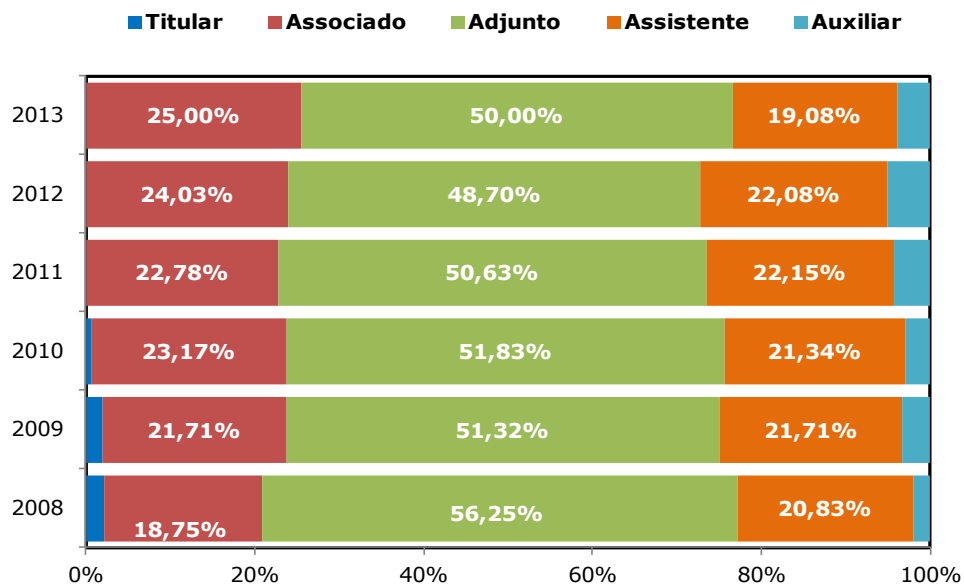


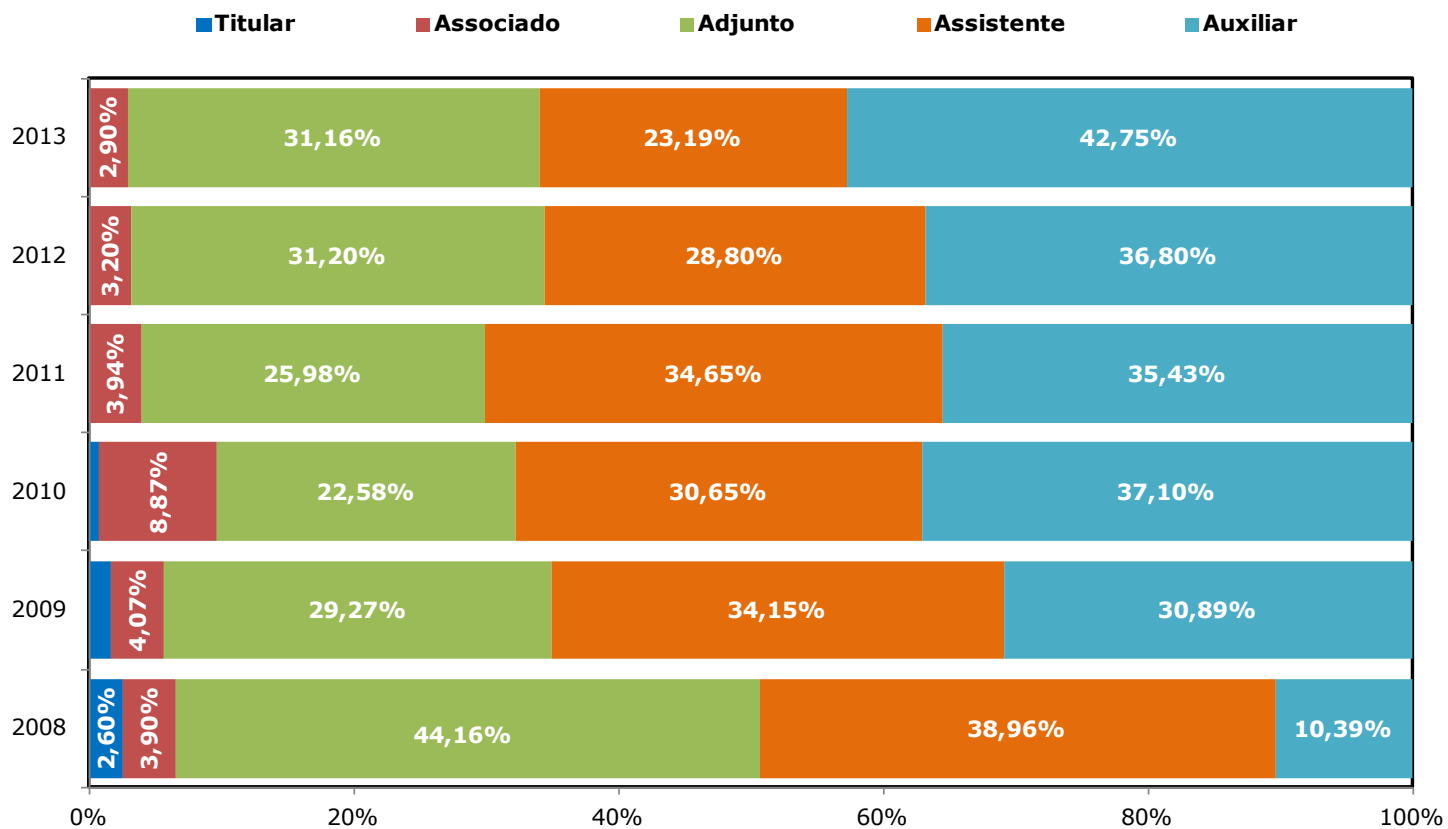
GRÁFICO 13.14 - CLASSE POR 40 HORAS SEMANAIS - 2008 A 2013



FONTE: ELABORADO PELA COORDENAÇÃO DE PLANEJAMENTO E GESTÃO ESTRATÉGICA, 2008 A 2013.

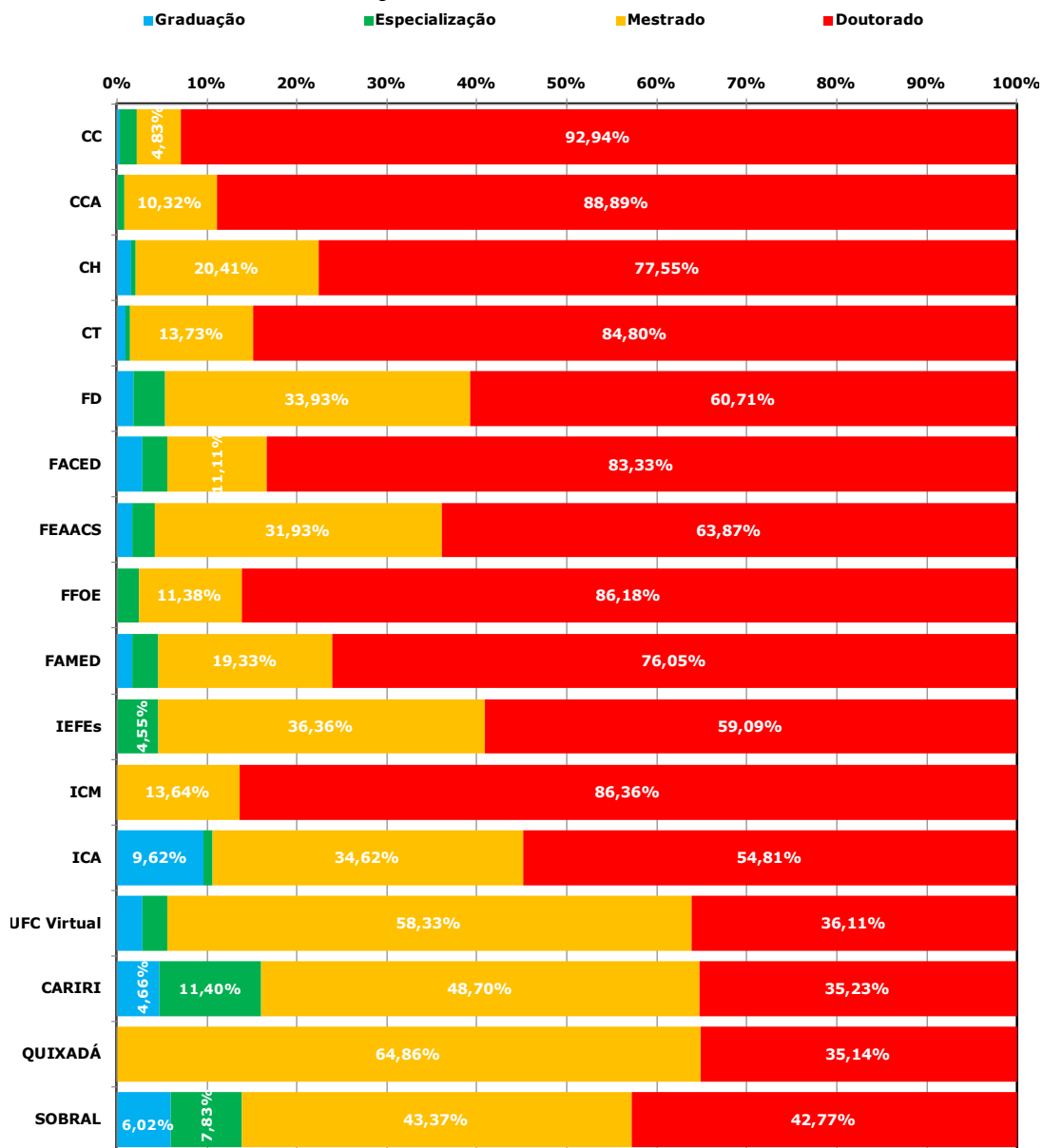
NOTA: 1. DOCENTES: FOI CONSIDERADO SOMENTE PROFESSORES DA CARREIRA DO MAGISTÉRIO SUPERIOR. 2. TITULAÇÃO SEM PORCENTAGEM É MENOR QUE 5%.

GRÁFICO 13.15 - CLASSE POR 20 HORAS SEMANAIS - 2008 A 2013



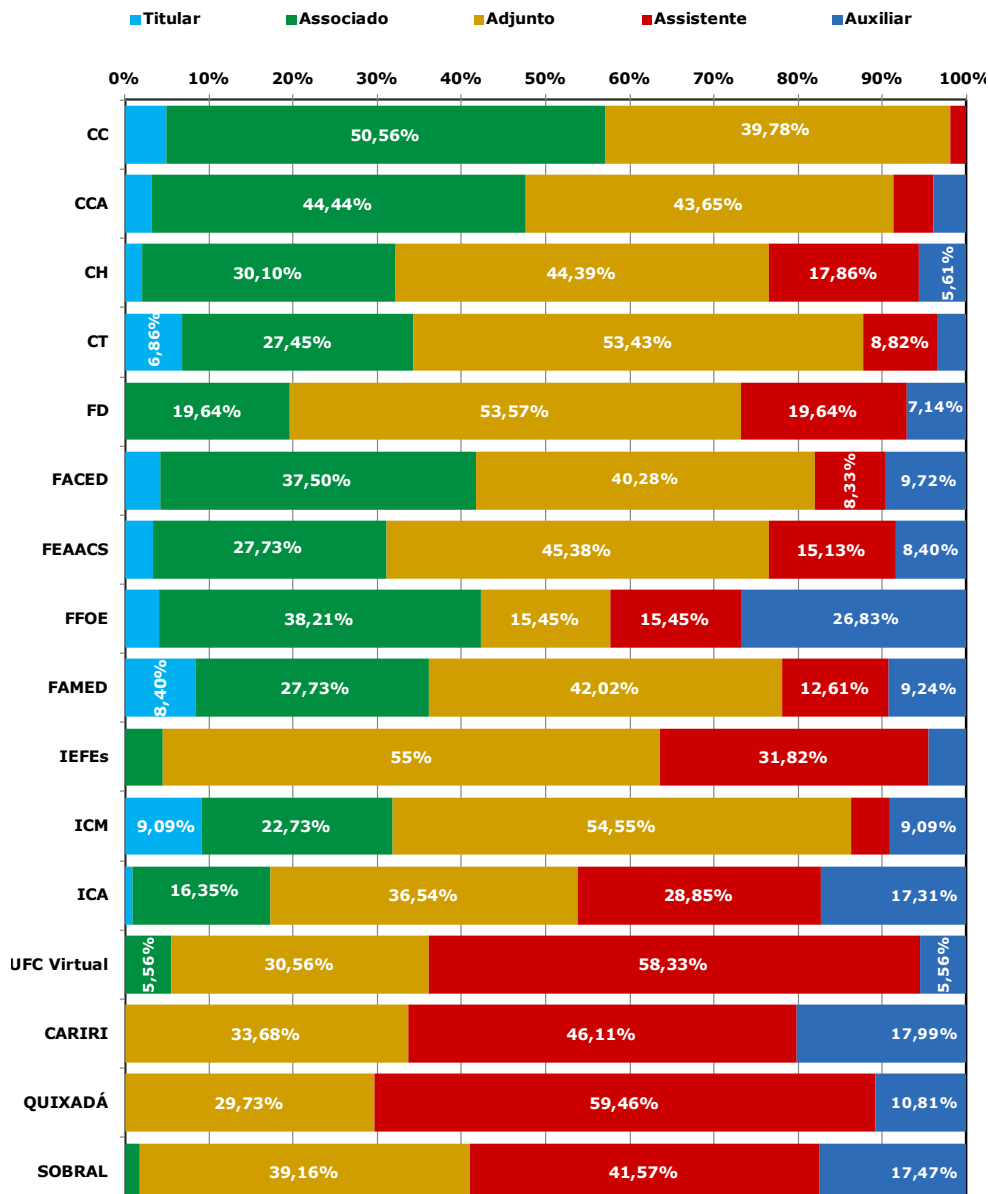
FONTE: ELABORADO PELA COORDENAÇÃO DE PLANEJAMENTO E GESTÃO ESTRATÉGICA, 2008 A 2013.
 NOTA: DOCENTES: FOI CONSIDERADO SOMENTE PROFESSORES DA CARREIRA DO MAGISTÉRIO SUPERIOR.

GRÁFICO 13.16 - TITULAÇÃO POR UNIDADE ACADÊMICA - 2013



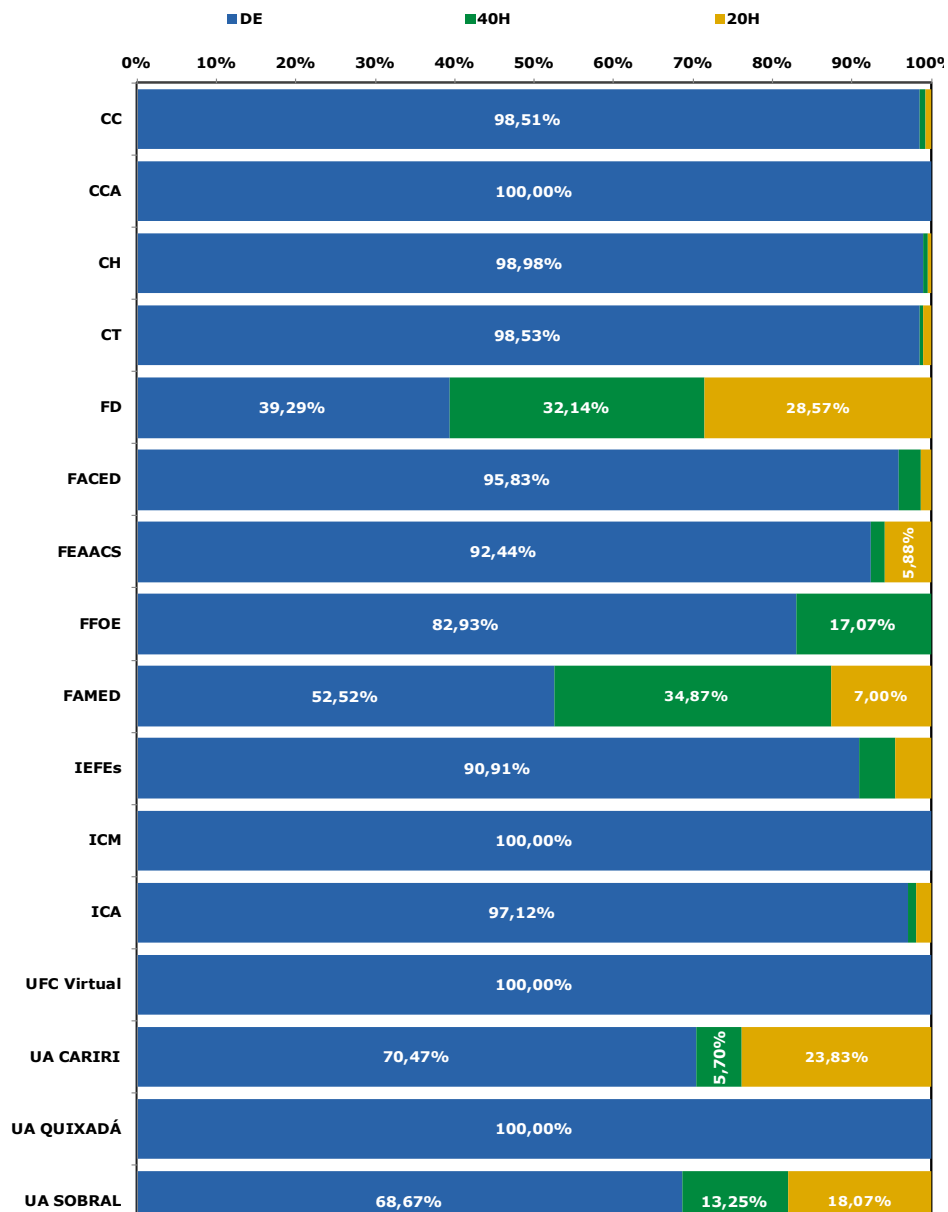
FONTE: ELABORADO PELA COORDENAÇÃO DE PLANEJAMENTO E GESTÃO ESTRATÉGICA, 2013. NOTAS: 1. DOCENTES: FOI CONSIDERADO SOMENTE PROFESSORES DA CARREIRA DO MAGISTÉRIO SUPERIOR. 2. TITULAÇÃO SEM PORCENTAGEM É MENOR QUE 4%.

GRÁFICO 13.17 - CLASSE POR UNIDADE ACADÊMICA - 2013



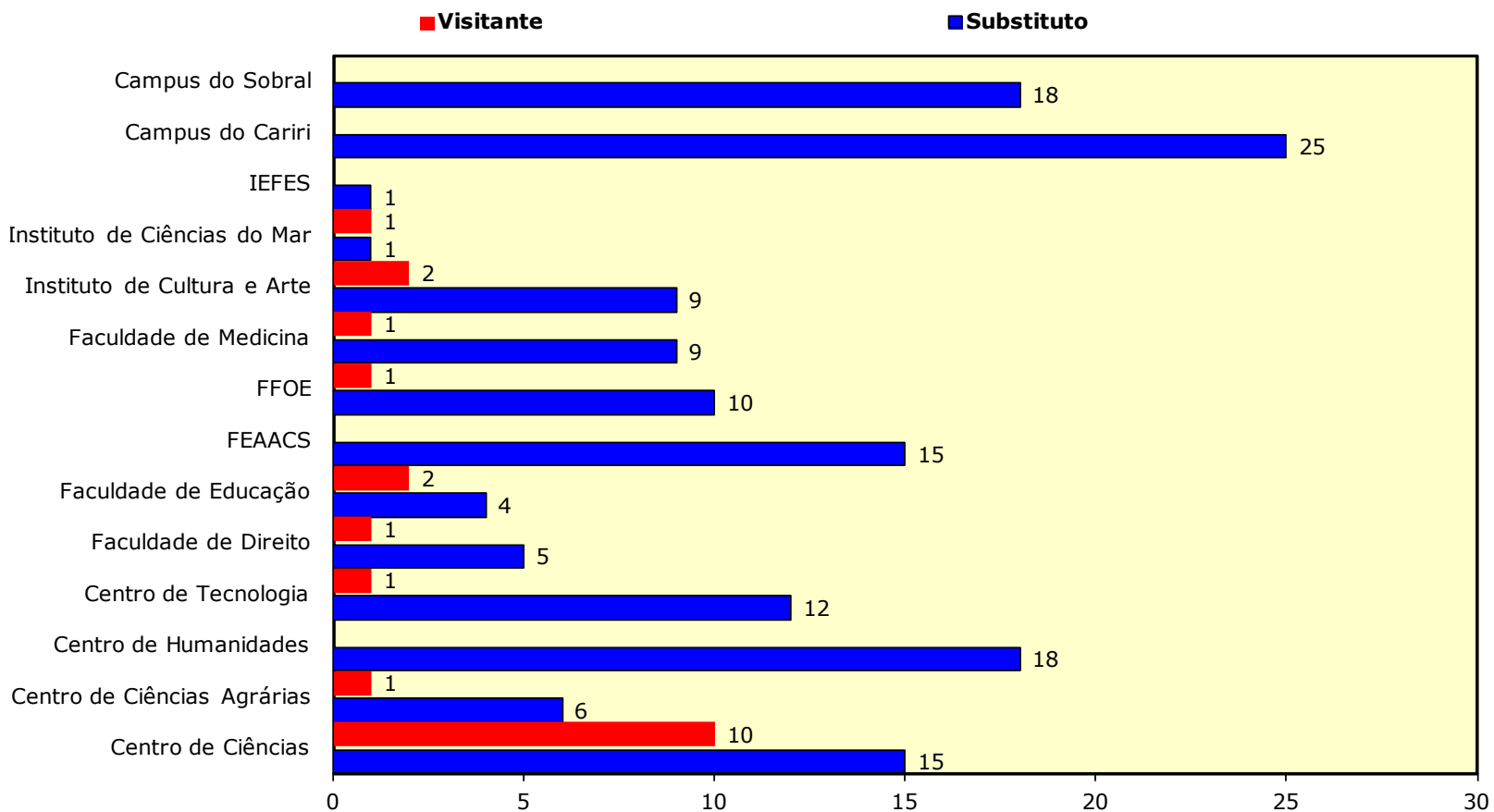
FONTE: ELABORADO PELA COORDENAÇÃO DE PLANEJAMENTO E GESTÃO ESTRATÉGICA, 2013. NOTAS: 1. DOCENTES: FOI CONSIDERADO SOMENTE PROFESSORES DA CARREIRA DO MAGISTÉRIO SUPERIOR. 2. CLASSES SEM PORCENTAGEM É MENOR QUE 5%.

GRÁFICO 13.18 - REGIME POR UNIDADE ACADÊMICA - 2013



FONTE: ELABORADO PELA COORDENAÇÃO DE PLANEJAMENTO E GESTÃO ESTRATÉGICA, 2013. NOTAS: 1. DOCENTES: FOI CONSIDERADO SOMENTE PROFESSORES DA CARREIRA DO MAGISTÉRIO SUPERIOR. 2. REGIMES SEM PORCENTAGEM É MENOR QUE 5%.

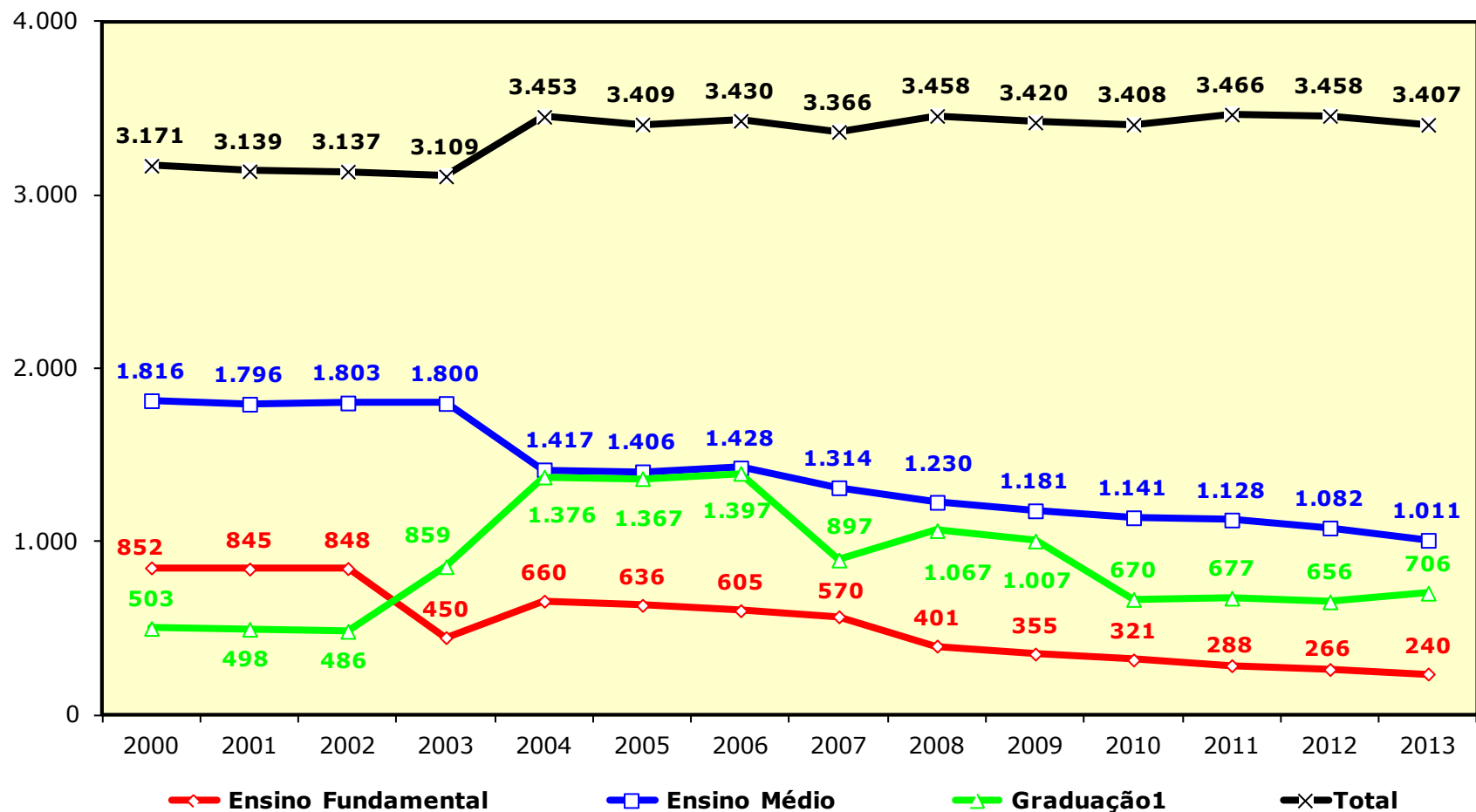
GRÁFICO 13.19 - DOCENTES ATIVOS SUBSTITUTOS E VISITANTES - 2013



FONTE: ELABORADO PELA COORDENAÇÃO DE PLANEJAMENTO E GESTÃO ESTRATÉGICA, 2013.

NOTA: DOCENTES: FOI CONSIDERADO SOMENTE PROFESSORES DA CARREIRA DO MAGISTÉRIO SUPERIOR. 2. EM 2013, FORAM 8 PROFESSORES VISITANTE BRASILEIROS E 12 ESTRANGEIROS.

GRÁFICO 13.20 - EVOLUÇÃO DOS TÉCNICO-ADMINISTRATIVOS ATIVOS - 2000 A 2013

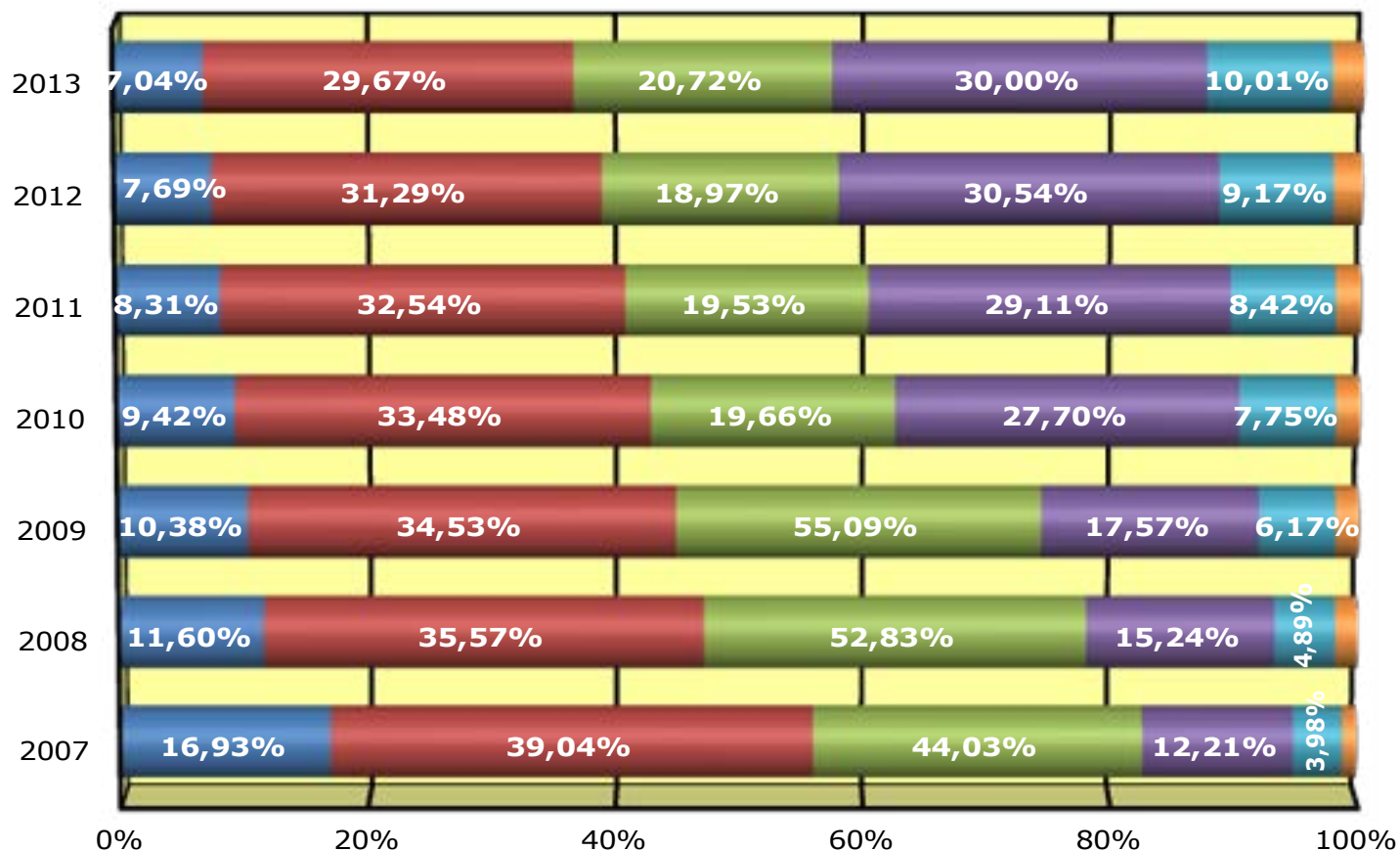


FONTE: ELABORADO PELA COORDENAÇÃO DE PLANEJAMENTO E GESTÃO ESTRATÉGICA, 2013.
OBSERVAÇÃO: ENSINO SUPERIOR INCLUI ESPECIALIZAÇÃO, MESTRADO E DOUTORADO.

GESTÃO DE PESSOAS

GRÁFICO 13.21 - DISTRIBUIÇÃO PERCENTUAL DOS TÉCNICO-ADMINISTRATIVOS ATIVOS - 2007 A 2013 TITULAÇÃO

■ Ensino Fundamental ■ Ensino Médio ■ Graduação ■ Especialização* ■ Mestrado ■ Doutorado**



FONTE: ELABORADO PELA COORDENAÇÃO DE PLANEJAMENTO E GESTÃO ESTRATÉGICA, 2013.

(*) INCLUI TÍTULO DE APERFEIÇOAMENTO.

(**) INCLUI PHD, LIVRE-DOCÊNCIA E PÓS-DOCTORADO. PORCENTAGEM É MENOR QUE 4%.

GESTÃO DE PESSOAS

GRÁFICO 13.22 - TÉCNICO-ADMINISTRATIVOS ATIVOS POR GÊNERO - 2013

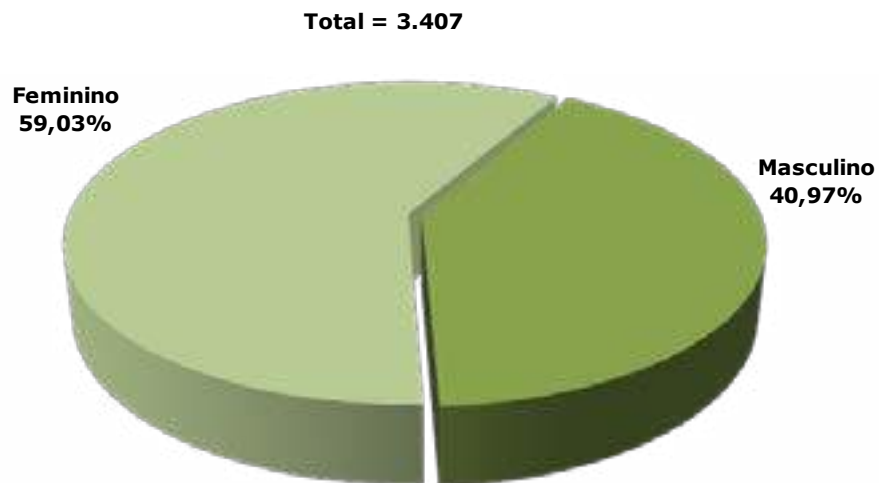
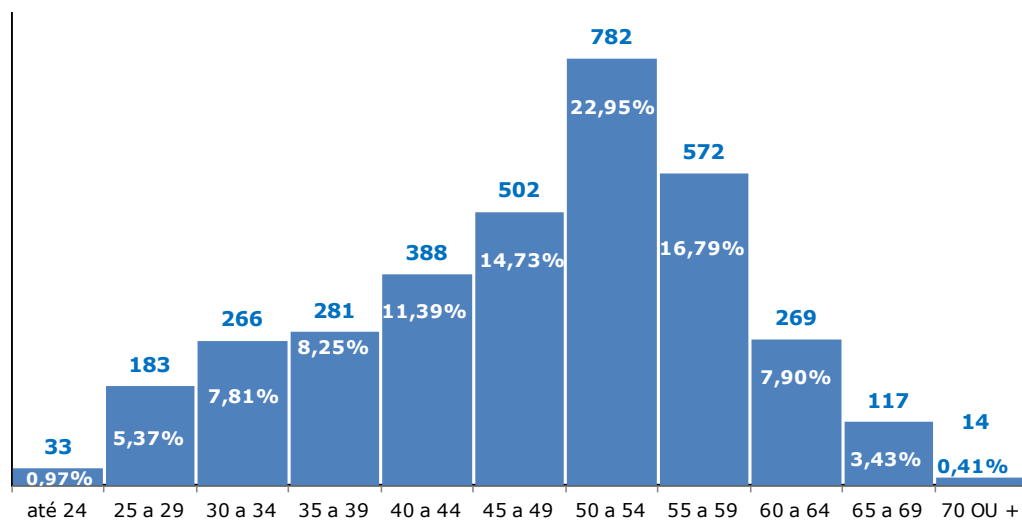


GRÁFICO 13.23 - TÉCNICO-ADMINISTRATIVOS ATIVOS POR FAIXA ETÁRIA - 2013



Faixa Etária

FONTE: ELABORADO PELA COORDENAÇÃO DE PLANEJAMENTO E GESTÃO ESTRATÉGICA, 2013.

TABELA 13.5 - DISTRIBUIÇÃO DOS SERVIDORES TÉCNICO-ADMINISTRATIVOS POR UNIDADES E NÍVEL EM 2013

| UNIDADE | NÍVEL DE CLASSIFICAÇÃO E NÍVEL DE CAPACITAÇÃO | | | | | | | | | | | | | | | | | | | | TOTAL |
|--|---|-----------|-----------|-----------|-----------|-----------|-----------|------------|------------|------------|------------|------------|------------|------------|------------|------------|------------|------------|------------|------------|--------------|
| | A | | | | B | | | | C | | | | D | | | | E | | | | |
| | I | II | III | IV | I | II | III | IV | I | II | III | IV | I | II | III | IV | I | II | III | IV | |
| BIBLIOTECA UNIVERSITARIA | - | 1 | - | 1 | - | - | - | - | 4 | 4 | 6 | 8 | 4 | 4 | 11 | 21 | 1 | 9 | 13 | 28 | 115 |
| CAMPUS DA UFC DE RUSSAS | - | - | - | - | - | - | - | - | - | - | - | - | 1 | - | - | - | 1 | - | - | - | 2 |
| CAMPUS DA UFC EM QUIXADA/DIRETORIA | - | - | - | - | - | - | - | - | - | - | - | - | - | 2 | 2 | 1 | - | 1 | 1 | 1 | 8 |
| CAMPUS DA UFC EM SOBRAL/DIRETORIA | - | - | - | - | 1 | - | - | 1 | 1 | - | - | 2 | 12 | 5 | 14 | 11 | 2 | 2 | 3 | 2 | 56 |
| CASA DE JOSE DE ALENCAR | - | - | - | - | 2 | 2 | - | - | 2 | 1 | 1 | 1 | - | 1 | - | 4 | - | - | 2 | 1 | 17 |
| CENTRO DE CIENCIAS | 1 | - | 2 | 6 | 2 | 1 | 1 | 2 | 7 | 1 | 3 | 7 | 16 | 10 | 19 | 40 | 3 | 3 | 3 | 5 | 132 |
| CENTRO DE CIENCIAS AGRARIAS | - | 1 | 5 | 7 | 4 | 5 | 9 | 37 | 5 | 5 | 3 | 9 | 11 | 12 | 14 | 24 | 2 | 4 | 2 | 23 | 182 |
| CENTRO DE HUMANIDADES | - | 1 | - | 1 | - | 1 | 2 | 3 | 2 | 2 | 4 | 8 | 11 | 2 | 4 | 19 | 1 | 2 | 2 | 8 | 73 |
| CENTRO DE TECNOLOGIA | 1 | - | - | 2 | - | - | - | 5 | 3 | - | 1 | 7 | 11 | 7 | 13 | 11 | - | 1 | 2 | 2 | 66 |
| FAC DE FARMACIA ODONTOLOGIA E ENFERMAGEM | - | - | - | 1 | - | 2 | 1 | 9 | 4 | 4 | 5 | 6 | 11 | 8 | 15 | 17 | 9 | 6 | 4 | 20 | 122 |
| FAC ECON ADM ATUARIA E CONTABILIDADE | - | - | - | - | - | - | - | - | 4 | 3 | 1 | 5 | 4 | 3 | 7 | 20 | 1 | 3 | 2 | 1 | 54 |
| FACULDADE DE DIREITO | - | - | - | 3 | - | - | - | - | - | 1 | 2 | 3 | 2 | 1 | 3 | 10 | - | 1 | - | 2 | 28 |
| FACULDADE DE EDUCACAO | - | - | - | 1 | - | - | - | - | 3 | - | 1 | 3 | 1 | 3 | 3 | 12 | 1 | - | 1 | 6 | 35 |
| FACULDADE DE MEDICINA | 1 | 2 | - | 5 | 1 | 2 | 3 | 1 | 3 | 3 | 6 | 11 | 12 | 5 | 8 | 32 | 13 | 3 | 5 | 5 | 121 |
| GABINETE DO REITOR | - | - | - | 1 | - | - | 3 | 3 | 11 | - | - | 3 | 10 | 4 | 7 | 9 | 13 | 4 | 9 | 18 | 95 |
| GABINETE DO VICE-REITOR | - | - | - | - | - | - | - | - | - | - | - | - | 1 | - | - | 1 | - | - | - | - | 2 |
| HOSPITAL UNIVERSITARIO WALTER CANTIDIO | 5 | 2 | 2 | 11 | 1 | 5 | 7 | 8 | 28 | 36 | 30 | 95 | 21 | 28 | 38 | 153 | 125 | 51 | 39 | 152 | 837 |
| INSTITUTO DE CULTURA E ARTE | - | - | - | - | - | - | - | - | 3 | 1 | 1 | 4 | 13 | 9 | 4 | 8 | 3 | - | - | 2 | 48 |
| INSTITUTO DE EDUCACAO FISICA E ESPORTES | - | - | 1 | - | 1 | - | 1 | - | 2 | - | - | 1 | 2 | 1 | - | 1 | 2 | 2 | 1 | 1 | 16 |
| INSTITUTO UNIVERSIDADE VIRTUAL | - | - | - | - | 1 | - | - | - | - | - | - | - | 3 | 2 | 10 | 1 | 1 | 1 | 1 | - | 20 |
| MATERNIDADE ESCOLA ASSIS CHATEAUBRIAND | 6 | 3 | 3 | 7 | - | 2 | 5 | 4 | 24 | 30 | 36 | 72 | 7 | 22 | 15 | 58 | 39 | 36 | 31 | 93 | 493 |
| MEMORIAL DA UFC | - | - | - | - | - | - | - | - | - | - | - | - | - | - | - | - | 2 | - | - | - | 2 |
| MUSEU DE ARTE | - | - | - | 1 | - | - | - | - | - | - | - | - | - | - | - | 1 | - | - | 1 | - | 3 |
| PROCURADORIA GERAL | - | - | - | - | - | - | - | - | - | - | - | - | 1 | - | - | 1 | - | - | - | - | 2 |
| PRO-REITORIA DE ADMINISTRAÇÃO | 1 | - | - | 1 | - | 1 | 3 | 9 | 11 | 2 | 2 | 21 | 15 | 4 | 4 | 28 | 8 | 4 | 7 | 20 | 141 |
| PRO-REITORIA DE ASSUNTOS ESTUDANTIS | - | - | - | 1 | - | 1 | 1 | 2 | 3 | - | - | 3 | - | - | - | 3 | 7 | 3 | 7 | 6 | 37 |
| PRO-REITORIA DE EXTENSAO | 1 | 1 | - | - | - | - | - | 1 | - | 4 | 2 | 8 | 3 | 1 | 2 | 14 | 5 | 2 | 2 | 11 | 57 |
| PRO-REITORIA DE GESTAO DE PESSOAS | 1 | 1 | - | 3 | 4 | 1 | - | 3 | 10 | 4 | 3 | 12 | 23 | 8 | 23 | 43 | 16 | 8 | 6 | 23 | 192 |
| PRO-REITORIA DE GRADUACAO | - | - | - | - | - | - | - | 1 | 5 | 1 | - | 2 | 2 | 4 | 2 | 7 | 2 | 4 | 2 | 4 | 36 |
| PRO-REITORIA DE PESQUISA E POS-GRADUACAO | 1 | - | 2 | 2 | - | 1 | - | 2 | 3 | 2 | 2 | 1 | 9 | 6 | 8 | 7 | 3 | 1 | 5 | 16 | 71 |
| PRO-REITORIA DE PLANEJAMENTO | - | - | - | - | - | - | - | - | 1 | 1 | - | - | 2 | - | 2 | 1 | 3 | - | 2 | 4 | 16 |
| REITORIA | - | - | - | - | - | - | - | - | - | 1 | - | - | - | - | 1 | - | 1 | - | - | - | 3 |
| SEARA DA CIENCIA | - | - | - | - | - | - | - | 1 | - | - | - | 1 | - | - | - | 2 | - | - | - | 1 | 5 |
| SECRETARIA DE ACESSIBILIDADE-UFC INCLUI | - | - | - | - | - | - | - | - | - | - | - | - | 7 | 1 | 1 | - | 1 | - | - | - | 10 |
| SECRETARIA DE CULTURA ARTISTICA | - | - | - | - | - | - | - | - | - | - | - | - | - | 1 | - | 1 | - | - | - | - | 2 |
| SECRETARIA DE TECNOLOGIA DA INFORMACAO | - | - | - | - | - | - | - | - | 3 | 1 | 1 | 2 | 14 | 5 | 3 | 5 | 5 | 2 | 4 | 10 | 55 |
| SUP DE PLANEJAMENTO FISICO E OPERACOES | - | - | - | - | - | - | - | - | - | - | - | 1 | 1 | - | - | - | - | - | - | - | 2 |
| SUPERINTENDENCIA DE INFRAESTRUTURA | - | - | 3 | 6 | 9 | 4 | 2 | 9 | 10 | 5 | 6 | 15 | 6 | 6 | 16 | 58 | 6 | 5 | 6 | 13 | 185 |
| UNIVERSIDADE FEDERAL DO CARIRI | - | - | - | - | - | - | - | - | - | - | - | - | 6 | 9 | 24 | 9 | 2 | 3 | 6 | 7 | 66 |
| TOTAL | 18 | 12 | 18 | 60 | 26 | 28 | 38 | 101 | 152 | 112 | 116 | 311 | 242 | 174 | 273 | 633 | 278 | 161 | 169 | 485 | 3.407 |

FONTE: PROGEP - 2013.

TABELA 13.6 – AÇÕES DE CAPACITAÇÃO E QUALIFICAÇÃO DO SERVIDOR EM 2013

| ÁREA DE AÇÃO | CURSOS | TURMAS | CARGA HORÁRIA | | TOTAL | |
|--|---|-----------|---------------|----------|--------------|--------------|
| | | | CURSO | TOTAL | INSCRITOS | CONCLUENTES |
| Desenvolvimento Gerencial Ferramental | Formação em Lideranças de Equipes | 1 | 120h/a | 120h/a | 64 | 42 |
| Desenvolvimento Gerencial Ferramental | Gestão de Projetos | 1 | 160h/a | 160h/a | 37 | 26 |
| Desenvolvimento Profissional e Técnico Operacional | Análise estatística de dados | 1 | 64h/a | 64h/a | 18 | 10 |
| Desenvolvimento Profissional e Técnico Operacional | Desenv. e manutenção de sítios institucionais da UFC | 1 | 36h/a | 36h/a | 12 | 11 |
| Desenvolvimento Profissional e Técnico Operacional | Educação Política para Cidadania: teoria política, teoria clássica, moderna e contemporânea | 1 | 30h/a | 30h/a | 30 | 8 |
| Desenvolvimento Profissional e Técnico Operacional | Formação e Ética na UFC | 1 | 120h/a | 120h/a | 21 | 12 |
| Desenvolvimento Profissional e Técnico Operacional | Formação Profissional em Secretariado e Assessoria Executiva | 1 | 160h/a | 160h/a | 33 | 24 |
| Desenvolvimento Profissional e Técnico Operacional | LIBRAS | 1 | 180h/a | 180h/a | 32 | Em andamento |
| Desenvolvimento Profissional e Técnico Operacional | Linux, Libre.Office e Internet | 1 | 90h/a | 90h/a | 15 | 9 |
| Desenvolvimento Profissional e Técnico Operacional | Linux, Open.Office e Internet | 1 | 90h/a | 90h/a | 18 | 8 |
| Desenvolvimento Profissional e Técnico Operacional | Metodologia de Gestão de Processos: construção e aplicação prática | 1 | 80h/a | 80h/a | 23 | 16 |
| Desenvolvimento Profissional e Técnico Operacional | Palestra - FUNPRESP | 1 | 3h/a | 3h/a | - | 73 |
| Desenvolvimento Profissional e Técnico Operacional | Qualidade no atendimento e nas relações interpessoais | 1 | 120h/a | 120h/a | 13 | 11 |
| Desenvolvimento Profissional e Técnico Operacional | Redação Oficial e Revisão Gramatical | 1 | 90h/a | 90h/a | 26 | 19 |
| Desenvolvimento Profissional e Técnico Operacional | Seminário de Ambientação - Fortaleza | 1 | 12h/a | 12h/a | 426 | 186 |
| Desenvolvimento Profissional e Técnico Operacional | Seminário de Ambientação - Quixadá | 1 | 12h/a | 12h/a | 10 | 10 |
| Desenvolvimento Profissional e Técnico Operacional | Seminário de Ambientação - Sobral | 1 | 12h/a | 12h/a | 76 | 28 |
| Desenvolvimento Profissional e Técnico Operacional | Seminário de Ambientação aos novos servidores (Cariri) | 1 | 8h/a | 8h/a | 45 | 21 |
| Desenvolvimento Profissional e Técnico Operacional | Seminário de Ambientação aos novos servidores (Fortaleza e Sobral) | 1 | 8h/a | 8h/a | 362 | 134 |
| Idioma | Espanhol Instrumental | 1 | 120h/a | 120h/a | 14 | 9 |
| Idioma | Inglês Instrumental | 1 | 120h/a | 120h/a | 37 | 27 |
| TOTAL | | 21 | - | - | 1.312 | 684 |

FONTE: DEPARTAMENTO DE DESENVOLVIMENTO PESSOAL - DDP, 2013.



**SISTEMAS DE
BIBLIOTECAS DA UFC**

14

SISTEMAS DE BIBLIOTECAS DA UFC

TABELA 14.1 - DADOS GERAIS - 2004 A 2013

| DESCRIÇÃO | 2004 | 2005 | 2006 | 2007 | 2008 | 2009 | 2010 | 2011 | 2012 | 2013 |
|--|---------|---------|---------|---------|---------|---------|---------|---------|---------|---------|
| Livros Eletrônicos | - | - | - | - | - | - | 3.464 | 3.915 | 7.826 | 8.352 |
| Títulos de Livros Impressos | - | - | - | - | 85.705 | 91.113 | 102.223 | 102.362 | 131.146 | 135.122 |
| Exemplares de Livros Impressos | - | - | - | - | 185.139 | 204.465 | 217.883 | 234.245 | 292.720 | 298.459 |
| Títulos ¹ - Acervo | 106.948 | 82.556 | 84.662 | 92.977 | 102.928 | 115.282 | 127.716 | 132.331 | 167.790 | 174.224 |
| Exemplares ¹ - Acervo | 222.686 | 173.362 | 181.528 | 204.802 | 232.778 | 341.026 | 390.557 | 410.186 | 468.016 | 475.759 |
| Empréstimos - Domiciliar | 345.450 | 309.340 | 508.951 | 373.708 | 414.668 | 544.782 | 592.954 | 515.422 | 559.484 | 663.372 |
| Consultas Locais (Presencial) | - | - | - | - | - | - | 108.845 | 112.527 | 97.586 | 121.712 |
| Correções Bibliográficas | - | 4.356 | 11.773 | 15.711 | 19.046 | 24.055 | 22.045 | 21.149 | 25.492 | 21.845 |
| Levantamento Bibliográfico - Presencial | - | 540 | 2.699 | 150 | 381 | 110 | 18 | - | - | - |
| Teses | | | | | | | | | | |
| Títulos | - | - | - | - | - | - | - | - | 2.901 | 3.075 |
| Exemplares | - | - | - | - | - | - | - | - | 4.029 | 4.205 |
| Dissertações | | | | | | | | | | |
| Títulos | - | - | - | - | - | - | - | - | 10.066 | 10.627 |
| Exemplares | - | - | - | - | - | - | - | - | 14.548 | 15.153 |
| Monografias de Graduação | | | | | | | | | | |
| Títulos | - | - | - | - | - | - | - | - | 5.593 | 5.942 |
| Exemplares | - | - | - | - | - | - | - | - | 5.029 | 5.415 |
| Monografias de Especialização | | | | | | | | | | |
| Títulos | - | - | - | - | - | - | - | - | 695 | 1.548 |
| Exemplares | - | - | - | - | - | - | - | - | 726 | 1.582 |
| Comutação Bibliográfica | | | | | | | | | | |
| Fornecimento de Artigos | - | - | - | - | - | - | 862 | 877 | 486 | 301 |
| Solicitação de Artigos | - | - | - | - | - | - | 473 | 566 | 290 | 152 |
| Normalização de Trabalhos Científicos | | | | | | | | | | |
| Trabalhos Normalizados | - | - | - | - | - | - | 22.353 | 21.573 | 26.420 | 23.614 |
| Referências | - | - | - | - | - | - | 308 | 424 | 928 | 1.769 |
| Número de Bibliotecas | 14 | 14 | 14 | 14 | 16 | 16 | 17 | 17 | 17 | 17 |

FONTE: UFC EM NÚMEROS - 2003 A 2007. DISPONÍVEL EM < [HTTP://WWW.UFC.BR/PORTAL](http://www.ufc.br/portal) >. ACESSO EM: 27 ABR. 2009. SISTEMAS DE BIBLIOTECAS DA UFC - 2013.

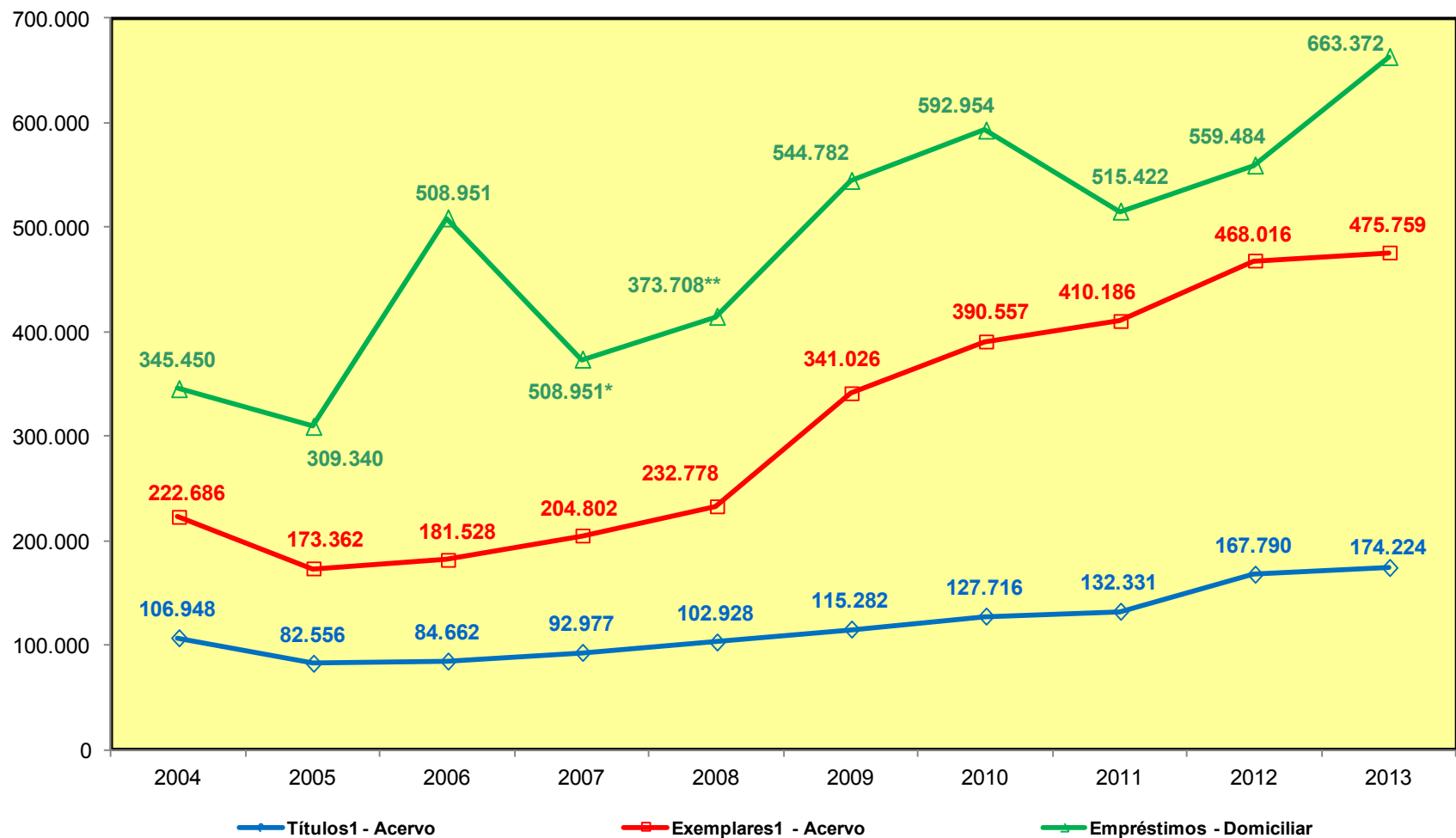
(1) INCLUI TODOS OS TIPOS DE MATERIAL BIBLIOGRÁFICO.

(*) O AUMENTO OBSERVADO EM 2006, FOI PORQUE A BIBLIOTECA AUMENTOU O NÚMERO DE LIVROS CADASTRAMENTOS NO SISTEMA DE AUTOMAÇÃO DA UFC. COM ISSO FACILITOU O EMPRÉSTIMO PARA OS ALUNOS.

(**) INCLUI A BIBLIOTECA DO INSTITUTO DE CULTURA E ARTE QUE ESTÁ SENDO INSTALADA.

NOTA: (1) EM 2007, A BIBLIOTECA FICOU TRÊS MESES SEM EMPRESTAR LIVROS PELO MOTIVO DA GREVE DOS SERVIDORES DA UFC.

GRÁFICO 14.1 - EVOLUÇÃO DO ACERVO E CIRCULAÇÃO - 2004 A 2013



FONTE: COORDENAÇÃO DE PLANEJAMENTO E GESTÃO ESTRATÉGICA, 2013.

(*) O AUMENTO OBSERVADO EM 2006, FOI PORQUE A BIBLIOTECA AUMENTOU O NÚMERO DE LIVROS CADASTRAMENTOS NO SISTEMA DE AUTOMAÇÃO DA UFC. COM ISSO FACILITOU O EMPRÉSTIMO PARA OS ALUNOS.

(**) EM 2007, A BIBLIOTECA FICOU TRÊS MESES SEM EMPRESTAR LIVROS PELO MOTIVO DA GREVE DOS SERVIDORES DA UFC.

NOTA: TÍTULOS E EXEMPLARES INCLUEM TODOS OS TIPOS DE MATERIAL BIBLIOGRÁFICO.

TABELA 14.2 - EMPRÉSTIMO DOMICILIAR DE MATERIAL BIBLIOGRÁFICO - 2012 A 2013

| BIBLIOTECA | EMPRÉSTIMO | | | | | | | | TOTAL GERAL |
|------------------------------------|----------------|---------------|----------------|----------------|----------------|--------------|----------------|----------------|------------------|
| | 2012 | | | | 2013 | | | | |
| | AUTOMATIZADO | MANUAL | RENOVAÇÃO | TOTAL | AUTOMATIZADO | MANUAL | RENOVAÇÃO | TOTAL | |
| Arquitetura | 5.809 | - | 4.675 | 10.484 | 7.391 | - | 6.977 | 14.368 | 24.852 |
| Biblioteca Universitária | 36 | - | 11 | 47 | 31 | - | 11 | 42 | 89 |
| Casas de Cultura | 3.004 | 288 | 2.744 | 6.036 | 4.533 | 104 | 4.243 | 8.880 | 14.916 |
| Ciências da Saúde | 27.501 | - | 20.909 | 48.410 | 29.515 | - | 23.132 | 52.647 | 101.057 |
| Ciências e Tecnologia | 69.936 | - | 78.189 | 148.125 | 88.200 | - | 106.836 | 195.036 | 343.161 |
| Ciências Humanas | 59.846 | 1.420 | 63.044 | 124.310 | 72.965 | 879 | 83.916 | 157.760 | 282.070 |
| Faculdade de Direito | 15.177 | - | 12.992 | 28.169 | 17.086 | 59 | 15.795 | 32.940 | 61.109 |
| Economia Agrícola | 777 | - | 1.038 | 1.815 | 772 | - | 1.046 | 1.818 | 3.633 |
| FEAACS ¹ | 26.091 | 1.641 | 27.214 | 54.946 | 32.002 | - | 36.058 | 68.060 | 123.006 |
| Física | 8.603 | - | 11.528 | 20.131 | 10.599 | - | 16.050 | 26.649 | 46.780 |
| Instituto de Ciências do Mar | 2.874 | 19 | 2.891 | 5.784 | 2.971 | 14 | 3.153 | 6.138 | 11.922 |
| Matemática | 15.191 | 15 | 18.955 | 34.161 | 16.639 | - | 22.177 | 38.816 | 72.977 |
| Mestrado em Economia - CAEN | 2.236 | 2.200 | 3.584 | 8.020 | 2.259 | - | 3.680 | 5.939 | 13.959 |
| Pós-Graduação em Engenharia | 1.559 | 40 | 1.484 | 3.083 | 1.813 | 7 | 1.837 | 3.657 | 6.740 |
| Biblioteca de Medicina de Sobral | 1.960 | 5.286 | 1.068 | 8.314 | 10.361 | - | 6.976 | 17.337 | 25.651 |
| Biblioteca de Medicina de Barbalha | 4.658 | 74 | 4.290 | 9.022 | - | - | - | 9.022 | 9.022 |
| Biblioteca do Campus do Cariri | 16.922 | 29 | 12.374 | 29.325 | - | - | - | 29.325 | 29.325 |
| Biblioteca do Campus de Quixadá | 5.010 | - | 4.865 | 9.875 | 5.987 | 31 | 6.548 | 12.566 | 22.441 |
| Biblioteca do Campus de Sobral | 2.542 | 6.075 | 810 | 9.427 | 11.500 | - | 9.219 | 20.719 | 30.146 |
| TOTAL | 269.732 | 17.087 | 272.665 | 559.484 | 314.624 | 1.094 | 347.654 | 663.372 | 1.222.856 |

FONTE: BIBLIOTECA, 2013.

(1) FACULDADE DE ECONOMIA, ADMINISTRAÇÃO, ATUÁRIA, CONTABILIDADE E SECRETARIADO.

TABELA 14.3 - ACERVO IMPRESSO E MULTIMÍDIA POR ÁREA DO CONHECIMENTO DO CNPQ - 2013

| ÁREA (CNPq) | Livros ⁽¹⁾ | | Publicações Seriadas Correntes ⁽²⁾ (títulos) | | Publicações Não Correntes ⁽³⁾ (títulos) | | Outros materiais Impressos e Multimídia ⁽⁶⁾ |
|----------------------------|------------------------|------------------------|---|--------------|--|--------------|--|
| | Títulos ⁽⁴⁾ | Volumes ⁽⁵⁾ | Nacionais | Estrangeiras | Nacionais | Estrangeiras | |
| Ciências Exatas e da Terra | 34.908 | 70.463 | 142 | 58 | 56 | 433 | 403 |
| Ciências Biológicas | 4.698 | 11.860 | 102 | 596 | 103 | 525 | 655 |
| Engenharia / Tecnologia | 9.986 | 23.169 | 45 | - | 90 | 154 | 416 |
| Ciências da Saúde | 12.208 | 28.712 | 659 | 60 | 197 | 454 | 1.037 |
| Ciências Agrárias | 5.517 | 10.239 | 75 | 5 | 56 | 27 | 1.471 |
| Ciências Sociais Aplicadas | 43.955 | 87.083 | 794 | 65 | 205 | 239 | 841 |
| Ciências Humanas | 33.428 | 67.250 | 102 | 163 | 137 | 97 | 923 |
| Linguística Letras e Artes | 19.244 | 37.992 | 48 | - | 14 | 16 | 413 |
| Multidisciplinar | 1.026 | 1.842 | 20 | 5 | - | - | 96 |
| TOTAL | 164.970 | 338.610 | 1.987 | 952 | 858 | 1.945 | 6.255 |

Fonte: CENSO DA EDUCAÇÃO SUPERIOR – UFC, 2013.

(1) LIVROS, OBRAS DE REFERÊNCIA, DISSERTAÇÕES, TESES E OUTRAS OBRAS MONOGRÁFICAS.

(2) NÚMERO DE TÍTULOS DE PUBLICAÇÃO SERIADA (PERIÓDICOS TÉCNICO-CIENTÍFICOS, REVISTAS, JORNAIS ETC.) QUE ESTÃO ADQUIRIDAS, POR COMPRA, DOAÇÃO E PERMUTA. DADO REFERENTE A 2007.

(3) NÚMERO DE TÍTULOS DE PUBLICAÇÃO SERIADA COM COLEÇÃO PARALISADA (OS FASCÍCULOS NÃO SÃO MAIS ADQUIRIDOS E RECEBIDOS PELA BIBLIOTECA). DADO REFERENTE A 2007.

(4) O NÚMERO DE TÍTULOS É DEFINIDO LEVANDO-SE EM CONSIDERAÇÃO O TÍTULO DA OBRA, O NOME DO AUTOR E A EDIÇÃO. EM CASO DE MUDANÇA EM QUALQUER UM DESSSES ITENS, CONSIDERA-SE NOVO TÍTULO.

(5) O NÚMERO DE VOLUMES É DEFINIDO LEVANDO-SE EM CONSIDERAÇÃO A QUANTIDADE DE ITENS FÍSICOS EXISTENTES NO ACERVO.

(6) INCLUIR PARTITURAS, PEÇAS DE TEATROS, PROGRAMAS DE EVENTOS CULTURAIS, FOTOGRAFIAS, FILMES, SLIDES ETC.

TABELA 14.4 - BIBLIOTECA DIGITAL DE TESES E DISSERTAÇÕES DA UFC

| BIBLIOTECA | TIPO | | | |
|--|--------------|---------------|--------------|---------------|
| | 2012 | | 2013 | |
| | BBDT/TEDE | BDTD Pergamum | BBDT/TEDE | BDTD Pergamum |
| Campus de Sobral | 8 | 6 | 10 | - |
| Ciências da Saúde | 204 | 205 | 301 | 185 |
| Ciências e Tecnologia | 336 | 65 | 245 | 73 |
| Ciências Humanas | 256 | 168 | 289 | 45 |
| Economia - CAEN | 108 | 108 | 31 | 31 |
| Economia Agrícola - Pós-graduação | 26 | 22 | 74 | 23 |
| Engenharia - Pós-graduação | 180 | 185 | 168 | 161 |
| Faculdade de Direito | - | 16 | - | - |
| FEAACS ¹ | - | 52 | - | - |
| Física | 33 | 33 | 40 | 27 |
| Instituto de Ciências do Mar - Labomar | 20 | 3 | - | - |
| Matemática | 35 | 24 | 42 | 58 |
| Medicina de Sobral | - | - | 9 | 9 |
| TOTAL | 1.206 | 887 | 1.209 | 612 |

FONTE: CENSO DA EDUCAÇÃO SUPERIOR – UFC, 2013.

(1) FACULDADE DE ECONOMIA, ADMINISTRAÇÃO, ATUÁRIA, CONTABILIDADE E SECRETARIADO.

NOTA: BDTD/TEDE: BIBLIOTECA DIGITAL DE TESES E DISSERTAÇÕES DA UFC. ENDEREÇO ELETRÔNICO: [HTTP://WWW.TESES.UFC](http://www.teses.ufc) E BDTD/ PERGAMUM: SISTEMA DE AUTOMAÇÃO DE BIBLIOTECAS PERGAMUM. ENDEREÇO ELETRÔNICO: [HTTP://BIBWEB.NPD.UFC.BR/PERGAMUM/BIBLIOTECA/](http://bibweb.npd.ufc.br/pergamum/biblioteca/)

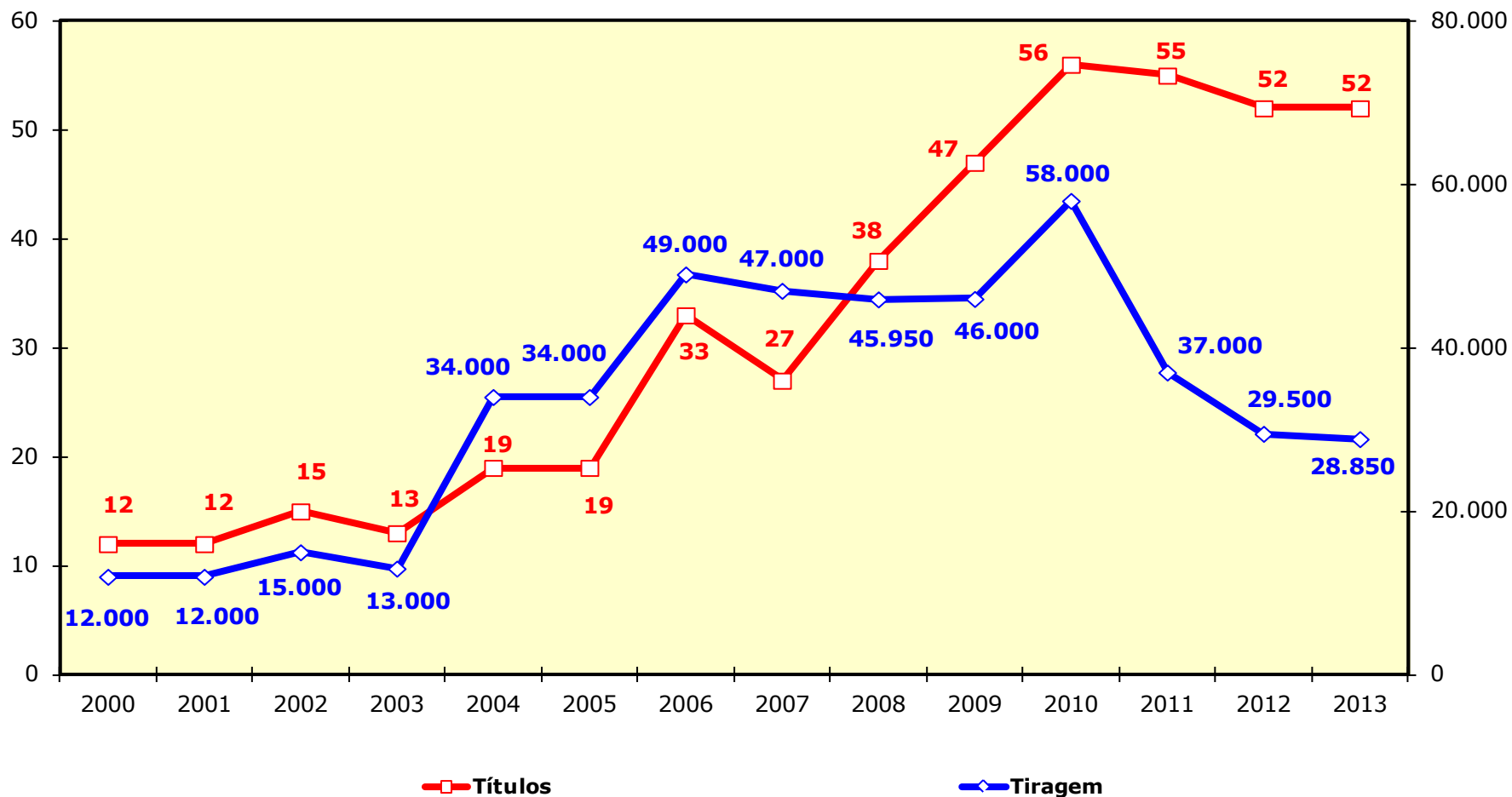


PUBLICAÇÕES EDITADAS

15

PUBLICAÇÕES EDITADAS

GRÁFICO 15.1 - TÍTULOS E TIRAGEM - 2000 A 2013



Fonte: Elaborado pela Coordenação de Planejamento e Gestão Estratégica, 2013



**HOSPITAIS
UNIVERSITÁRIOS**

16

HOSPITAIS UNIVERSITÁRIOS

TABELA 16.1 - HOSPITAL UNIVERSITÁRIO WALTER CANTÍDIO (HUWC) E MATERNIDADE ESCOLA ASSIS CHATEAUBRIAND (MEAC) - 2003 A 2013

| ATENDIMENTOS | 2003 | 2004 | 2005 | 2006 | 2007 | 2008 | 2009 | 2010 | 2011 | 2012 | 2013 |
|---|-----------|------------|------------|------------|------------|------------|------------|------------|------------|------------|------------|
| Consultas | 365.590 | 346.029 | 354.010 | 323.065 | 290.909 | 328.112 | 300.332 | 291.686 | 260.904 | 274.308 | 262.361 |
| Internações | 23.028 | 11.207 | 14.923 | 11.073 | 11.445 | 12.774 | 13.646 | 17.866 | 16.558 | 15.697 | 16.091 |
| Cirurgias | 7.421 | 7.227 | 10.594 | 7.380 | 7.329 | 9.374 | 9.419 | 8.377 | 8.919 | 9.212 | 9.216 |
| Transplantes² | 80 | 113 | 106 | 100 | 110 | 130 | 152 | 205 | 254 | 278 | 305 |
| Córnea | - | - | - | - | - | - | - | 20 | 20 | 17 | 18 |
| Medula Óssea | - | - | - | - | - | - | 7 | 14 | 17 | 27 | 44 |
| Renal | 52 | 60 | 51 | 45 | 48 | 57 | 65 | 80 | 92 | 107 | 111 |
| Hepático | 28 | 53 | 55 | 55 | 62 | 73 | 80 | 91 | 124 | 124 | 130 |
| Pâncreas | - | - | - | - | - | - | - | - | 1 | 3 | 2 |
| Exames ¹ | 732.820 | 728.409 | 752.291 | 968.207 | 945.867 | 972.434 | 959.311 | 963.761 | 812.386 | 890.267 | 915.167 |
| Fisioterapia, Terapia Ocupacional (Sessões) | 9.067 | 6.836 | 8.247 | 9.083 | 14.094 | 20.036 | 19.403 | 22.390 | 14.662 | 16.387 | 7.674 |
| Hemodiálises (Sessões) | 11.299 | 9.317 | 11.369 | 11.558 | 11.647 | 11.797 | 11.567 | 11.700 | 11.500 | 11.756 | 10.634 |
| Quimioterapia (Sessões) | 2.486 | 2.344 | 3.407 | 3.949 | 4.938 | 3.042 | 3.567 | 4.170 | 4.017 | 4.892 | 6.307 |
| Programa de Medicamentos de Alto Custo | | | | | | | | | | | |
| Nº de Usuários Ativos | - | - | - | - | - | - | - | - | 8.093 | 8.232 | 12.504 |

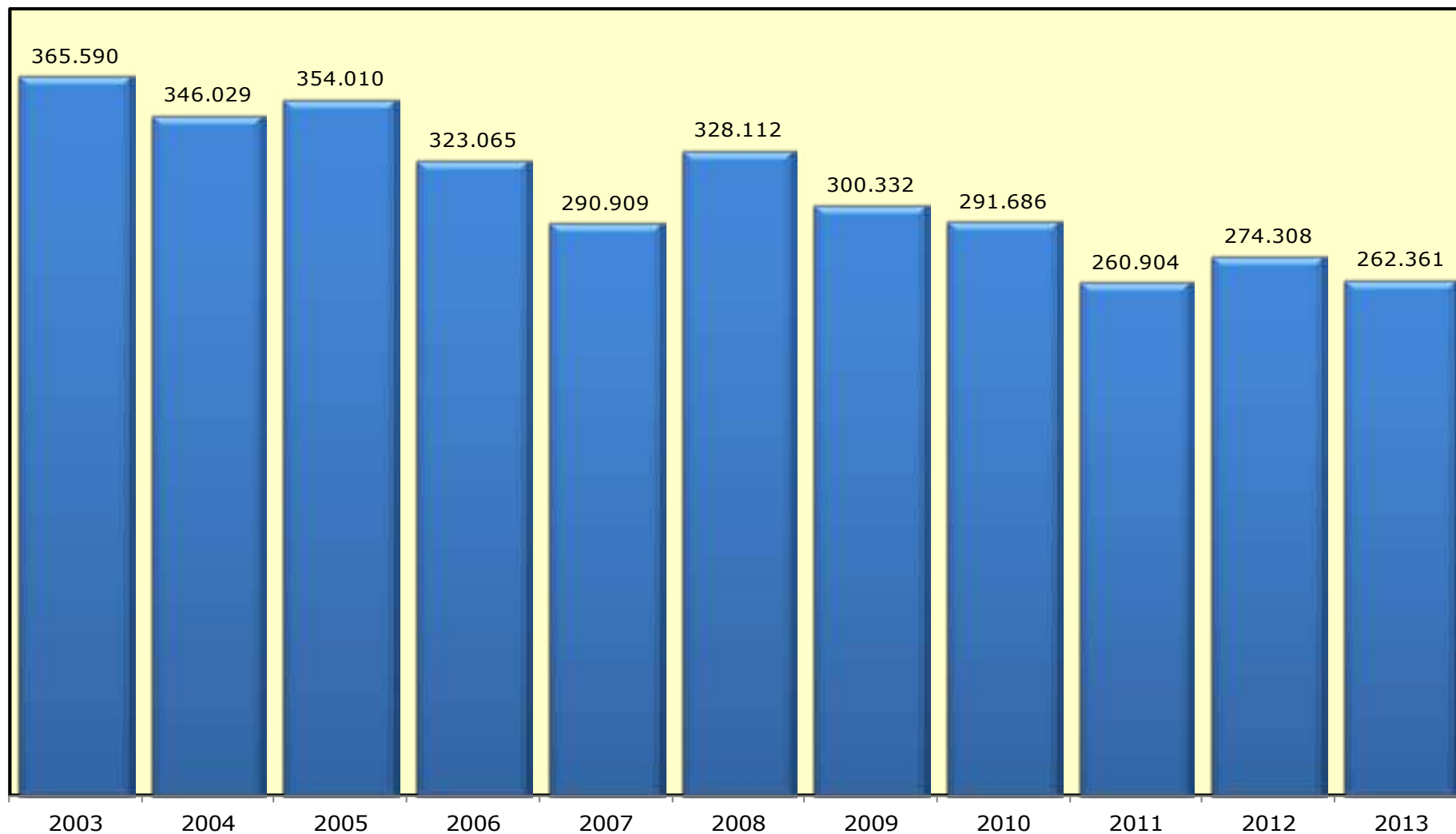
FONTES: UFC EM NÚMEROS, 2007.

HOSPITAL UNIVERSITÁRIO WALTER CANTÍDIO E MATERNIDADE ESCOLA ASSIS CHATEAUBRIAND, 2013.

(1) EXAMES DA MEAC E EXAMES COMPLEMENTARES DE DIAGNÓSTICO DO HUWC.

(2) OS DADOS DE TRANSPLANTES FORAM AJUSTADOS POR SOLICITAÇÃO DO HUWC A PARTIR DE 2010.

GRÁFICO 16.1 - EVOLUÇÃO DO NÚMERO DE CONSULTAS - 2003 A 2013



FONTE: COORDENAÇÃO DE PLANEJAMENTO E GESTÃO ESTRATÉGICA, 2013.

GRÁFICO 16.2 - EVOLUÇÃO DO NÚMERO DE TRANSPLANTES - 2003 A 2013

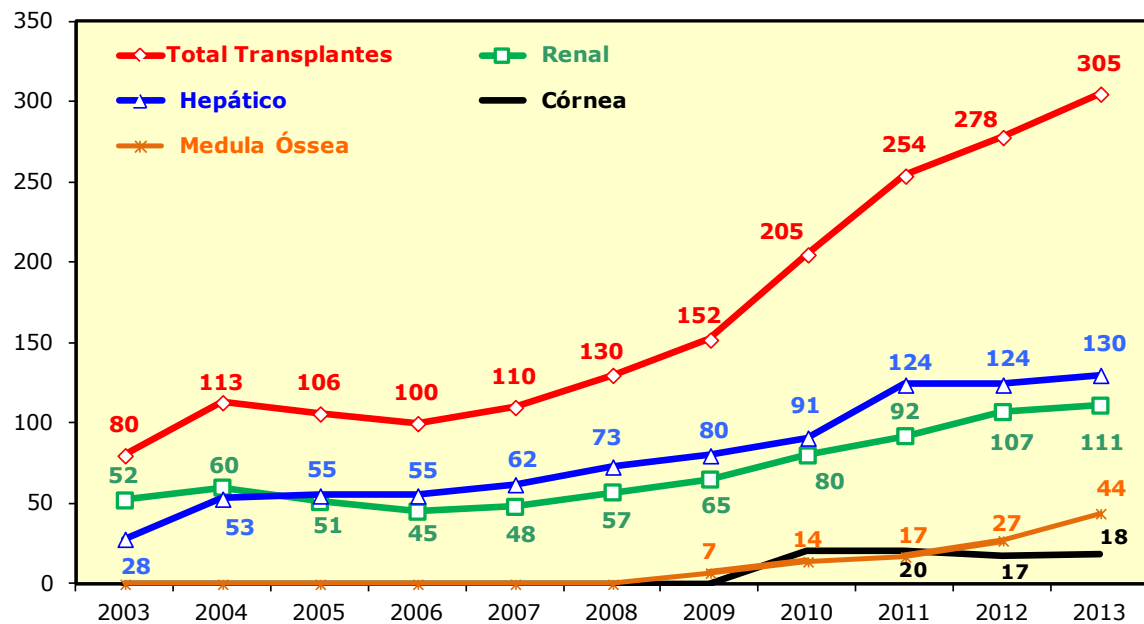
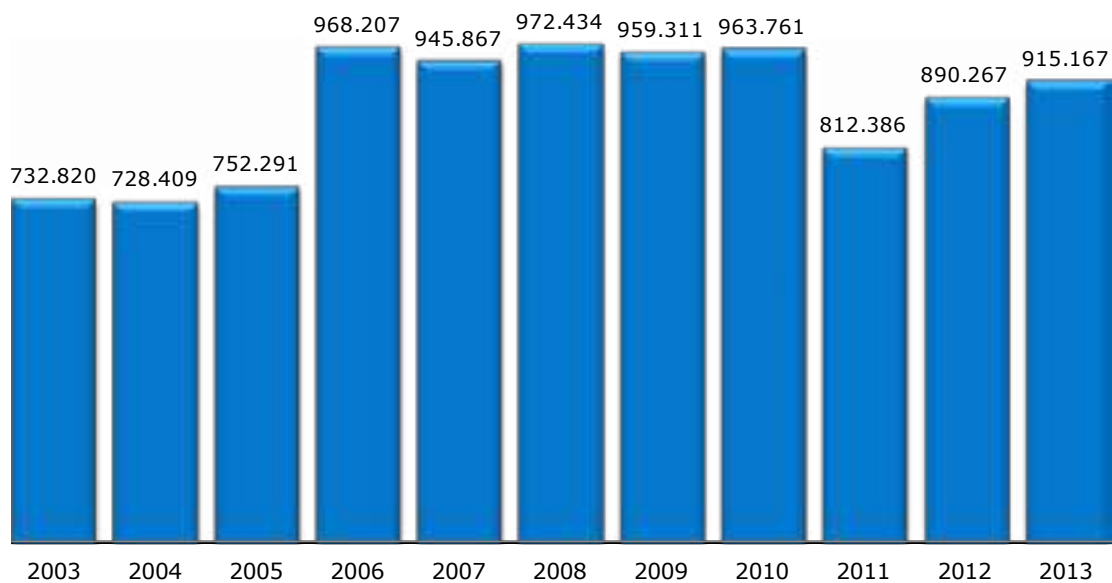


GRÁFICO 16.3 - EVOLUÇÃO DO NÚMERO DE EXAMES - 2003 A 2013



FONTE: COORDENAÇÃO DE PLANEJAMENTO E GESTÃO ESTRATÉGICA, 2013.

HOSPITAL UNIVERSITÁRIO WALTER CANTÍDIO

TABELA 16.2 - OUVIDORIA - 2009 A 2013

| TIPO DE ATENDIMENTO | 2009 | 2010 | 2011 | 2012 | 2013 |
|---------------------|------------|--------------|--------------|--------------|--------------|
| Externos | 700 | 1.047 | 1.200 | 960 | 1.216 |
| Internos | 78 | 30 | 379 | 239 | 233 |
| TOTAL | 778 | 1.077 | 1.579 | 1.199 | 1.449 |

TIPOS DE CONTATOS

| | | | | | |
|--------------------|------------|--------------|--------------|--------------|--------------|
| Carta | 7 | 5 | 5 | - | - |
| E-mail | 40 | 27 | 70 | 360 | 374 |
| Fax | - | - | - | - | 5 |
| Pessoal - Externo | 550 | 970 | 1.261 | 480 | 490 |
| Pessoal - servidor | 38 | 20 | 50 | 28 | 12 |
| Pessoal - interno | 128 | 30 | 128 | 206 | 228 |
| Telefone | 15 | 25 | 65 | 120 | 340 |
| TOTAL | 778 | 1.077 | 1.579 | 1.194 | 1.449 |

TIPOS DE MANIFESTAÇÃO

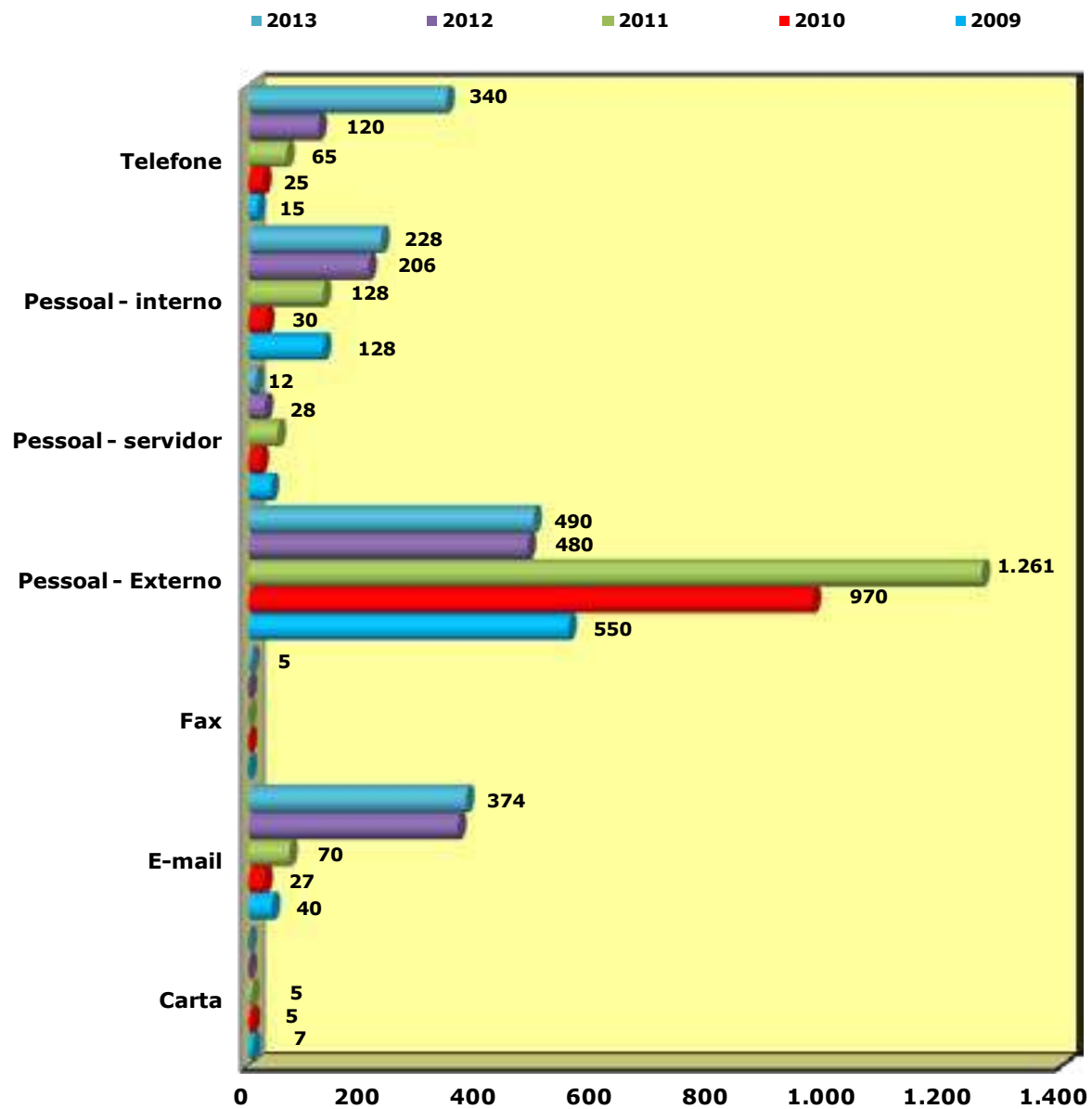
| | | | | | |
|--------------|----------|--------------|--------------|--------------|--------------|
| Denúncia | - | 5 | 6 | 5 | 5 |
| Elogio | - | 6 | 10 | 25 | 21 |
| Informação | - | 376 | 546 | 390 | 444 |
| Reclamação | - | 680 | 995 | 764 | 955 |
| Sugestão | - | 10 | 22 | 15 | 24 |
| TOTAL | - | 1.077 | 1.579 | 1.199 | 1.449 |

RESULTADOS DO SERVIÇO DE OUVIDORIA DO HUWC

| | | | | | |
|-------------------|----------|------------|--------------|--------------|--------------|
| Não satisfatórias | - | 57 | 123 | 214 | 524 |
| Satisfatórias | - | 644 | 888 | 985 | 925 |
| TOTAL | - | 701 | 1.011 | 1.199 | 1.449 |

FONTE: OUVIDORIA HWC, 2013.

GRÁFICO 16.4 - TIPOS DE CONTATOS - 2009 A 2013



FONTE: OUVIDORIA HWC, 2013.

TABELA 16.3 - INDICADORES DE PRODUTIVIDADE - 2008 A 2013

| INDICADORES | 2008 | 2009 | 2010 | 2011 | 2012 | 2013 | % Variação 2013/2012 |
|--|--------------|--------------|--------------|--------------|--------------|--------------|---------------------------------|
| Nº de Leitos Ativados | 238 | 238 | 242 | 242 | 247 | 247 | 0,00 |
| Nº de Servidores ¹ | 956 | 942 | 907 | 934 | 878 | 839 | -4,44 |
| Nº de Funcionários (terceirizados) ² | 693 | 735 | 741 | 715 | 746 | 791 | 6,03 |
| Relação Médico/Leito ³ | 1,32 | 1,28 | 1,19 | 1,18 | 0,90 | 1,30 | 44,44 |
| Relação Enfermeiro/Leito ⁴ | 0,63 | 0,63 | 0,61 | 0,63 | 0,58 | 0,71 | 22,41 |
| Relação Técnico de Enfermagem/Leito ⁵ | 0,95 | 0,92 | 1,61 | 1,7 | 1,62 | 1,92 | 18,52 |
| Relação Servidor/Leito | 4,02 | 3,96 | 3,75 | 3,86 | 3,55 | 4,26 | 20,00 |
| Relação Funcionário/Leito ⁶ | 2,94 | 3,09 | 3,06 | 2,95 | 3,02 | 4,02 | 33,11 |
| Relação Todos/Leito ⁷ | - | 7,05 | 6,81 | 6,81 | 6,57 | 8,27 | 25,88 |
| Taxa Média de Permanência | 9 | 9,1 | 10 | 10,4 | 9,5 | 9,2 | -3,16 |
| Taxa de Ocupação Geral | 71,10% | 70,20% | 71% | 69,70% | 70,70% | 72,30% | 2,26 |
| Índice de Renovação ⁸ | 28,7 | 28,1 | 25,8 | 24,5 | 27,2 | 24 | -11,76 |
| Índice de Substituição ⁹ (dias) | 3,7 | 3,9 | 4,1 | 4,5 | 3,9 | 9,2 | 135,90 |
| Média de pacientes/dia ¹⁰ | 168,83 | 166,68 | 171,3 | 168,6 | 174,71 | 148,7 | -14,89 |
| Total de Altas | 6.556 | 6.404 | 5.938 | 5.659 | 6.718 | 5.922 | -11,85 |
| Total de Óbitos | 264 | 287 | 298 | 259 | 265 | 234 | -11,70 |
| Taxa de Infecção Hospitalar | 7,44% | 6,23% | 6,57% | 8,07% | 7,15% | 7,10% | -0,70 |
| Faturamento Médio Mensal (em Milhões) | 2,824 | 2,600 | 2,803 | 3,498 | 3,544 | 4,246 | 19,81 |

FORNTE: HOSPITAL UNIVERSITÁRIO WALTER CANTÍDIO – HUWC, 2013.

(1) TOTAL DE SERVIDORES REGIDOS PELO REGIME JURÍDICO ÚNICO - RJU.

(2) SERVIDORES DE OUTROS ÓRGÃOS À DISPOSIÇÃO DO HOSPITAL UNIVERSITÁRIO E TERCEIRIZADOS (TRABALHADORES DA SAMEAC E OUTROS).

(3) MÉDICOS DA UFC + À DISPOSIÇÃO DO HU + CONTRATADOS PELA SAMEAC.

(4) ENFERMEIROS DA UFC + À DISPOSIÇÃO DO HU + CONTRATADOS PELA SAMEAC.

(5) TÉCNICOS DA UFC + À DISPOSIÇÃO DO HU + CONTRATADOS PELA SAMEAC.

(6) FORAM CONSIDERADOS FUNCIONÁRIOS: TERCEIRIZADOS + SAMEAC + SERVIDORES DE OUTROS ÓRGÃOS À DISPOSIÇÃO DO HU.

(7) SERVIDORES DA UFC + FUNCIONÁRIOS.

(8) NÚMERO DE SAÍDA MAIS O NÚMERO DE LEITOS.

(9) (PERCENTUAL OCUPACIONAL X MÉDIA PERMANÊNCIA) / PERCENTUAL DE OCUPAÇÃO.

(10) NÚMERO DE PACIENTE-DIA DURANTE O ANO/365.

TABELA 16.4 - NÚMERO DE ATENDIMENTOS - 2007 A 2013

| ATENDIMENTOS | 2007 | 2008 | 2009 | 2010 | 2011 | 2012 | 2013 |
|---|----------------|----------------|----------------|----------------|----------------|----------------|----------------|
| Internações | | | | | | | |
| Clínica Médica | 2.330 | 2.350 | 2.067 | 2.097 | 2.002 | 2.105 | 1.816 |
| Clínica Cirúrgica | 3.404 | 3.943 | 4.042 | 3.743 | 3.466 | 3.734 | 3.627 |
| Clínica Pediátrica | 243 | 565 | 499 | 389 | 467 | 752 | 429 |
| UTI Clínica | 314 | 265 | 275 | 235 | 245 | 283 | 224 |
| UTI Cirúrgica | 455 | 462 | 474 | 422 | 354 | 700 | 471 |
| TOTAL | 6.746 | 7.585 | 7.357 | 6.886 | 6.534 | 7.574 | 6.567 |
| Consultas | | | | | | | |
| Consultas/Atendimentos não Médicos | 48.736 | 55.223 | 43.622 | 50.071 | 37.350 | 45.950 | 43.223 |
| Médicas | 134.757 | 153.671 | 152.127 | 145.517 | 127.502 | 125.261 | 141.808 |
| Outros Procedimentos Médicos | 35.969 | 34.667 | 29.135 | 27.300 | 23.319 | 25.624 | 22.556 |
| TOTAL | 219.462 | 243.561 | 224.884 | 222.888 | 188.171 | 196.835 | 207.587 |
| Cirurgias | | | | | | | |
| Ambulatoriais | 742 | 1.091 | 1.102 | 956 | 782 | 801 | 906 |
| Centro Cirúrgico | 2.971 | 4.305 | 4.438 | 4.068 | 3.650 | 4.231 | 3.916 |
| TOTAL | 3.713 | 5.396 | 5.540 | 5.024 | 4.432 | 5.032 | 4.822 |
| Transplantes | | | | | | | |
| Córnea | - | - | 21 | 20 | 20 | 17 | 18 |
| Medula Óssea | - | - | 7 | 14 | 17 | 27 | 44 |
| Renal | 48 | 57 | 65 | 80 | 92 | 107 | 111 |
| Hepático | 62 | 73 | 80 | 91 | 124 | 124 | 130 |
| Pâncreas | - | - | - | - | 1 | 3 | 2 |
| TOTAL | 110 | 130 | 173 | 205 | 254 | 278 | 305 |
| Exames Complementares de Diagnóstico | | | | | | | |
| Patologia Clínica | 734.921 | 842.462 | 850.155 | 865.507 | 703.842 | 805.147 | 858.561 |
| Laboratório de Micologia | 2.874 | 3.162 | 2.416 | 2.243 | 1.344 | 1.476 | 1.247 |
| Radiodiagnóstico - Todos | 27.918 | 30.840 | 21.239 | 17.770 | 17.873 | 14.016 | 22.370 |
| Tomografia Computadorizada | 3.662 | 3.075 | 3.556 | 3.274 | 1.933 | 3.121 | 913 |
| Métodos Gráficos - Todos | 6.782 | 9.597 | 7.401 | 6.993 | 5.859 | 4.341 | 4.535 |
| Ultrassonografia/Ecodoppler | 10.898 | 11.385 | 11.892 | 11.222 | 7.489 | 7.496 | 9.097 |
| Endoscopia | 2.387 | 3.147 | 4.187 | 3.663 | 3.663 | 4.123 | 5.035 |
| Hemodinâmica | 1.169 | 1.548 | 1.291 | 1.475 | 1.376 | 617 | 4.415 |
| Anatomia Patológica - Todos | 7.416 | 5.279 | 4.497 | 5.222 | 5.385 | 5.424 | 877 |
| Ecocardiograma | - | - | - | - | 3.791 | 5.063 | 8.117 |
| TOTAL | 798.027 | 910.495 | 906.634 | 917.369 | 752.555 | 850.824 | 915.167 |
| Tratamentos | | | | | | | |
| Hemodiálise (Sessões) | 11.647 | 11.797 | 11.567 | 11.700 | 11.500 | 11.756 | 10.634 |
| Fisioterapia/Terapia Ocupacional (Sessões) | 10.338 | 15.130 | 13.492 | 15.869 | 14.662 | 16.387 | 7.674 |
| Quimioterapia (Sessões) Hemato e Oncologia | 4.938 | 3.042 | 3.567 | 4.170 | 4.017 | 4.892 | 6.307 |
| TOTAL | 26.923 | 29.969 | 28.626 | 31.739 | 30.179 | 33.035 | 24.615 |

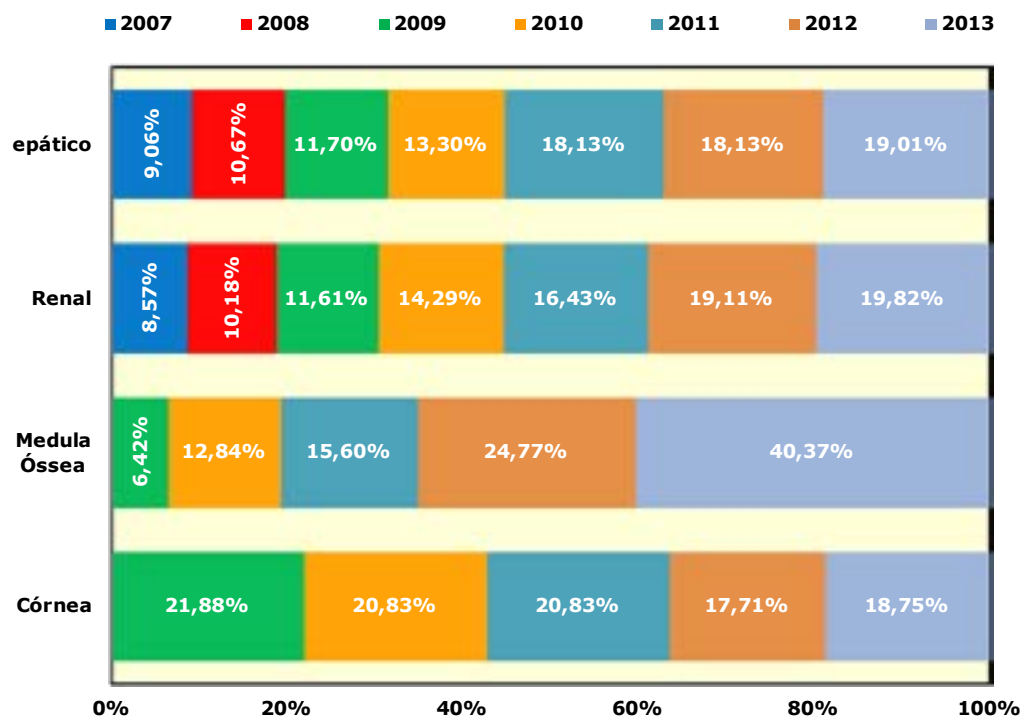
FORNTE: HOSPITAL UNIVERSITÁRIO WALTER CANTÍDIO-HUWC, 2013.

TABELA 16.4 - NÚMERO DE ATENDIMENTOS - 2007 A 2013

| ATENDIMENTOS | 2007 | 2008 | 2009 | 2010 | 2011 | 2012 | 2013 |
|--------------------------------|---------------|---------------|---------------|---------------|---------------|---------------|---------------|
| Tipos de Serviços | | | | | | | |
| Administração de Medicamentos | 3.978 | 4.647 | 5.650 | 3.474 | - | - | 12.504 |
| Serviço de Enfermagem-Consulta | 16.285 | 13.943 | 14.082 | 14.948 | 15.353 | 18.215 | 4.663 |
| Serviço Social | 4.948 | 8.030 | 8.847 | 4.583 | 5.311 | 2.881 | 383 |
| Serviço de Fisioterapia | 9.448 | 14.158 | 12.356 | 14.892 | 13.269 | 16.387 | 7.674 |
| Clínica Psicológica-Consulta | 2.416 | 7.029 | 6.946 | 994 | 1.058 | 8.865 | 1.881 |
| Fonoaudiologia | - | - | - | - | 1.833 | 2.707 | 1.431 |
| TOTAL | 37.075 | 47.807 | 47.881 | 38.891 | 36.824 | 49.055 | 28.536 |

FORNTE: HOSPITAL UNIVERSITÁRIO WALTER CANTÍDIO-HUWC, 2013.

GRÁFICO 16.5 - DISTRIBUIÇÃO DOS TRANSPLANTES - 2007 A 2013



FORNTE: COORDENAÇÃO DE PLANEJAMENTO E GESTÃO ESTRATÉGICA, 2013.

GRÁFICO 16.6 - DISTRIBUIÇÃO DAS INTERNAÇÕES - 2007 A 2013

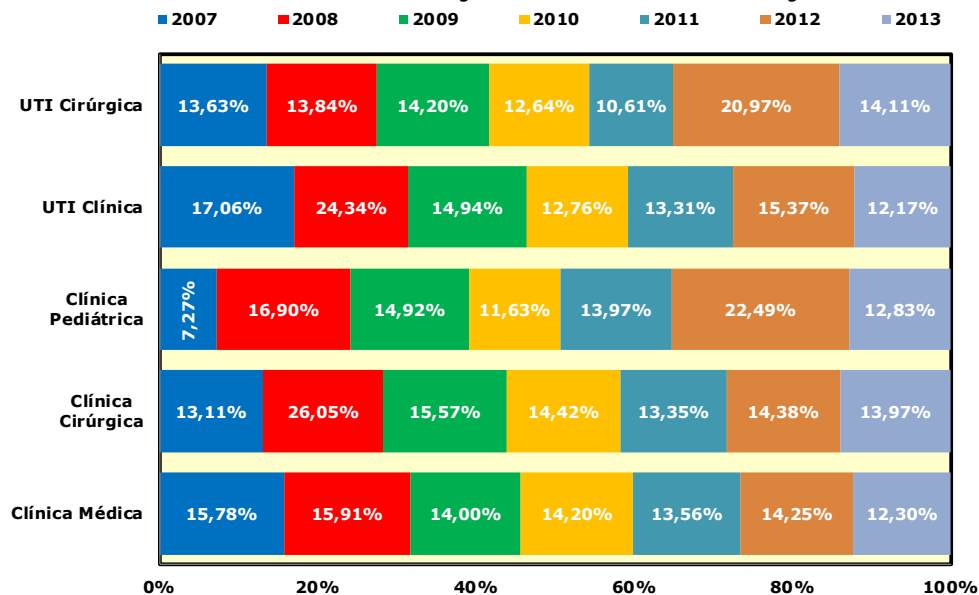
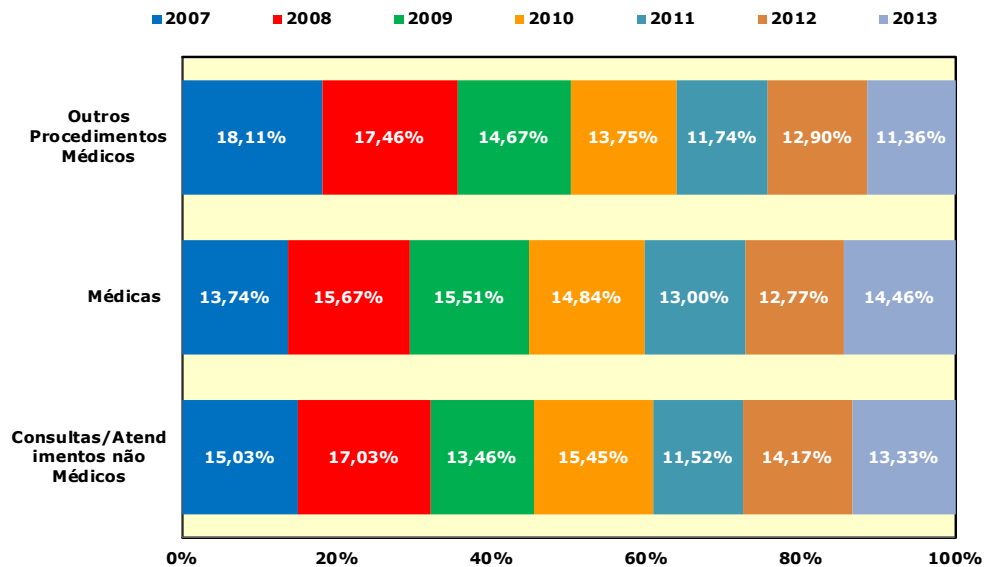


GRÁFICO 16.7 - DISTRIBUIÇÃO DAS CONSULTAS MÉDICAS - 2007 A 2013



FONTE: COORDENAÇÃO DE PLANEJAMENTO E GESTÃO ESTRATÉGICA, 2013.

GRÁFICO 16.8 - DISTRIBUIÇÃO DAS CIRURGIAS - 2007 A 2013

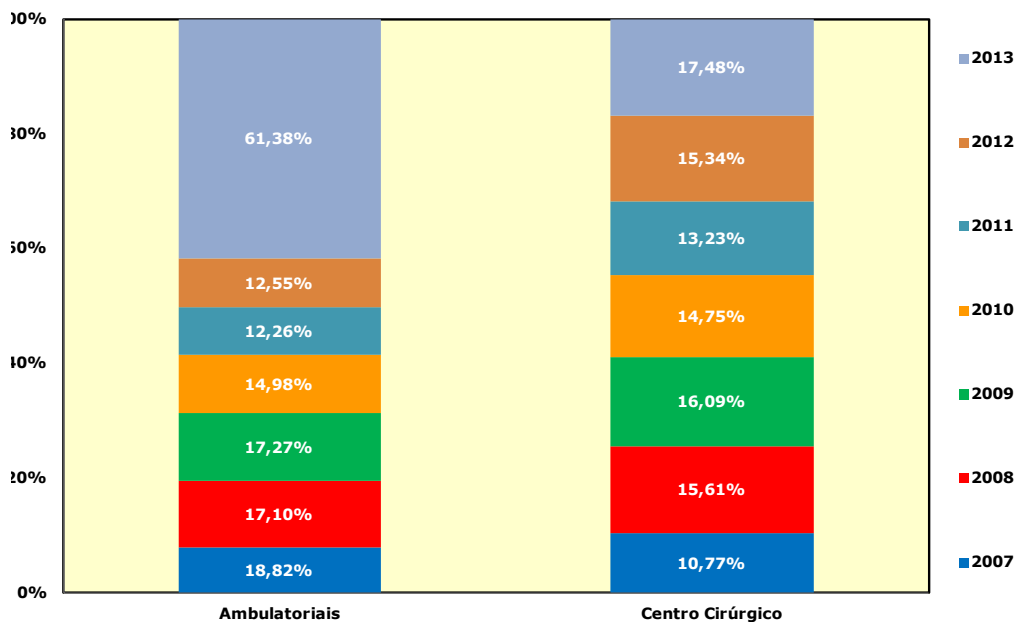
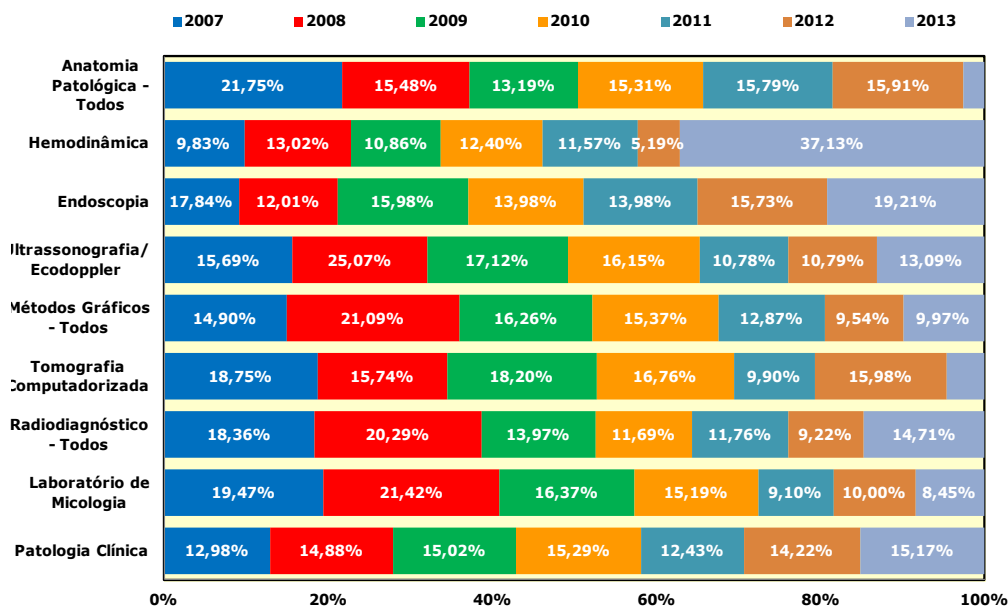


GRÁFICO 16.9 - DISTRIBUIÇÃO DOS EXAMES COMPLEMENTARES DE DIAGNÓSTICO - 2007 A 2013



FONTE: COORDENAÇÃO DE PLANEJAMENTO E GESTÃO ESTRATÉGICA, 2013.

GRÁFICO 16.10 - DISTRIBUIÇÃO DOS TRATAMENTOS-SESSÕES - 2007 A 2013

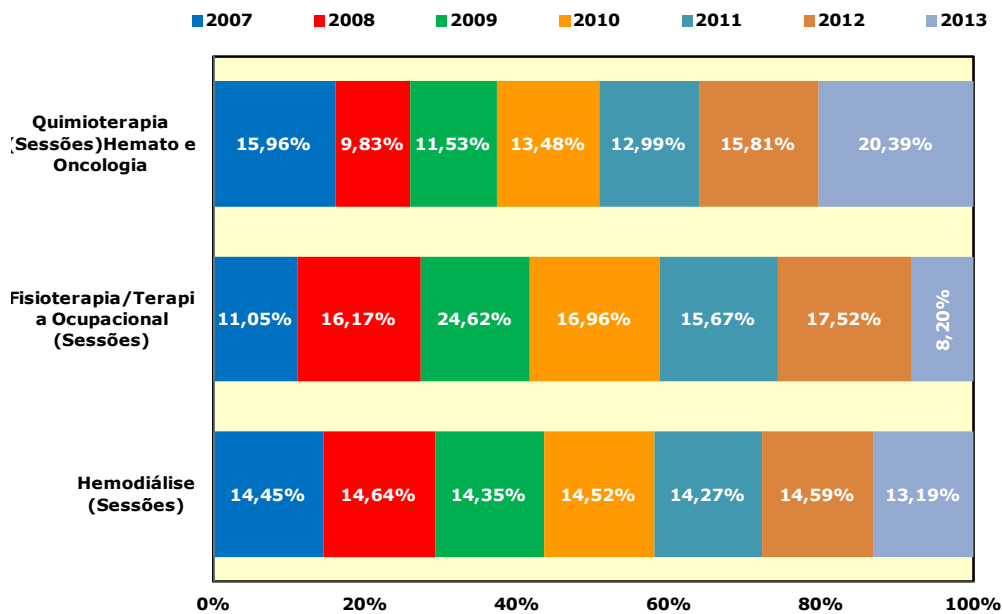
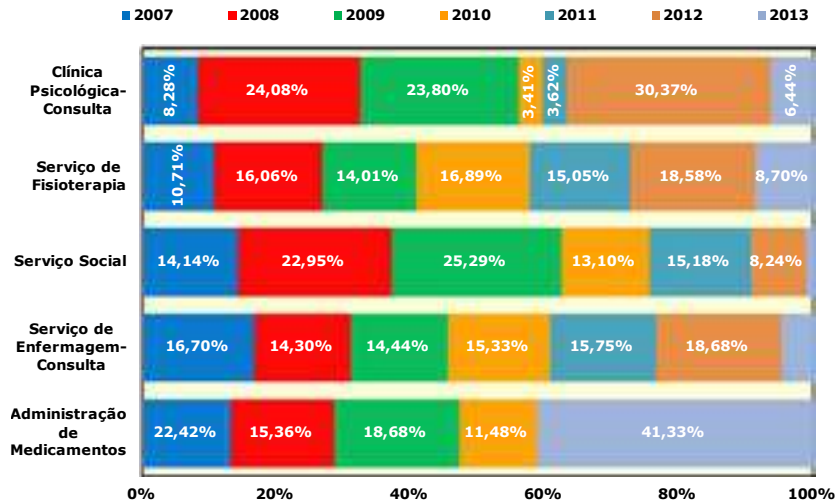


GRÁFICO 16.11 - DISTRIBUIÇÃO DOS TIPOS DE SERVIÇOS - 2007 A 2013



FONTE: COORDENAÇÃO DE PLANEJAMENTO E GESTÃO ESTRATÉGICA, 2013.

TABELA 16.5 - NÚMERO DE RESIDENTES MATRICULADOS NOS PROGRAMAS DE RESIDÊNCIA MÉDICA EM 2013

| ESPECIALIDADES | MATRICULADOS | | | TOTAL |
|--|--------------|-----------|-----------|------------|
| | R1 | R2 | R3 | |
| Anestesiologia | 3 | 3 | 3 | 9 |
| Anestesiologia R4 Opcional | 1 | - | - | 1 |
| Cardiologia | 1 | - | 1 | 2 |
| Cirurgia de Cabeça e Pescoço | 2 | 1 | - | 3 |
| Cirurgia do Aparelho Digestivo | 2 | 2 | - | 4 |
| Cirurgia do Aparelho Digestivo R3 Opcional | - | - | - | - |
| Cirurgia Geral | 5 | 4 | - | 9 |
| Cirurgia Plástica | 1 | - | 2 | 3 |
| Cirurgia Vasculare | 2 | 2 | - | 4 |
| Cirurgia Vasculare R3 Opcional | 2 | - | - | 2 |
| Clínica Médica | 17 | 16 | - | 33 |
| Clínica Médica R3 Opcional | 1 | - | - | 1 |
| Coloproctologia | 2 | 2 | - | 4 |
| Coloproctologia R3 Opcional | - | - | - | - |
| Dermatologia | 2 | 2 | 2 | 6 |
| Endocrinologia | 3 | 3 | - | 6 |
| Endocrinologia Pediátrica | 1 | - | - | 1 |
| Endoscopia Digestiva | 1 | 1 | - | 2 |
| Gastroenterologia | 1 | 2 | - | 3 |
| Gastroenterologia Pediátrica | - | - | - | - |
| Gastroenterologia R3 Opcional | - | - | - | - |
| Geriatria | 2 | 2 | - | 4 |
| Hematologia Hemoterapia* | - | - | - | - |
| Infectologia | - | - | - | - |
| Infectologia Pediátrica | - | - | - | - |
| Medicina de Família e Comunidade | 4 | - | - | 4 |
| Medicina Intensiva | 2 | 2 | 1 | 5 |
| Nefrologia | 1 | 1 | - | 2 |
| Neurologia | 1 | 1 | 2 | 4 |
| Oftalmologia | 1 | 2 | 2 | 5 |
| Otorrinolaringologia | 1 | 2 | 2 | 5 |
| Patologia | 1 | - | - | 1 |
| Pediatria | 11 | 9 | - | 20 |
| Psiquiatria | 4 | 4 | 4 | 12 |
| Pneumologia | - | - | - | - |
| Radiologia e Diagnóstico por Imagem | 3 | 3 | 3 | 9 |
| Reumatologia | 1 | 1 | - | 2 |
| Traumatologia e Ortopedia | 3 | 2 | 3 | 8 |
| Urologia | 1 | 1 | 1 | 3 |
| TOTAL | 83 | 68 | 26 | 177 |

FONTE: HUWC, 2013. R1 - RESIDENTES MATRICULADOS NO PRIMEIRO ANO. R2 - RESIDENTES MATRICULADOS NO SEGUNDO ANO. R3 - RESIDENTES MATRICULADOS NO TERCEIRO ANO. (*) MÉDICO ESTUDANTE ESTRANGEIRO CABO VERDE - 02.

TABELA 16.6 - NÚMERO DE RESIDENTES MATRICULADOS NOS PROGRAMAS DE RESIDÊNCIA - MULTIPROFISSIONAL - 2011 A 2013

| CURSO | 2011 | 2012 | 2013 |
|--|-------------|-------------|-------------|
| Enfermagem: Assistência em Terapia Intensiva | 2 | 3 | 4 |
| Enfermagem: Assistência em Transplante | 2 | 3 | 3 |
| Enfermagem: Saúde Mental | 2 | 2 | 1 |
| Enfermagem: Assistência em Onco-hematologia | 2 | 2 | 1 |
| Farmácia: Assistência em Onco-hematologia | 2 | 2 | 2 |
| Farmácia: Assistência em Terapia Intensiva | 2 | 2 | 2 |
| Farmácia: Assistência em Transplante | 2 | 2 | 4 |
| Nutrição: Assistência em Transplante | 2 | 4 | 2 |
| Psicologia: Assistência em Transplante | 1 | 2 | 2 |
| Psicologia: Assistência em Onco-hematologia | 1 | 2 | 2 |
| Psicologia: Saúde Mental | 2 | 2 | 1 |
| Serviço Social: Assistência em Transplante | 2 | 2 | 3 |
| Serviço Social: Saúde Mental | - | - | 1 |
| Terapia Ocupacional: Saúde Mental | 1 | 1 | 1 |
| Fisioterapia: Assistência em Terapia Intensiva | 4 | 4 | 4 |
| Cirurgia e Traumatologia Buco-Maxilo-Facial | 4 | 2 | 6 |
| TOTAL | 31 | 35 | 39 |

FONTES: HUWC, 2013.

TABELA 16.7 - ESTRUTURA FÍSICA - 2011 A 2013

| ESTRUTURA | 2011 | 2012 | 2013 |
|--|-------------|-------------|-------------|
| Leitos | | | |
| Clínica Médica | 111 | 111 | 111 |
| Clínica Cirúrgica | 94 | 94 | 94 |
| Clínica Pediátrica | 24 | 29 | 29 |
| UTI Clínica | 6 | 6 | 6 |
| UTI Cirúrgica | 7 | 7 | 7 |
| TOTAL | 242 | 247 | 247 |
| Sala do Centro Cirúrgico | | | |
| Salas de Cirurgias | 8 | 8 | 8 |
| Leito de Recuperação Pós-Anestésica | | | |
| Leitos de SR | 8 | 8 | 8 |
| Consultórios | | | |
| Clínica Médica | 116 | 116 | 116 |
| Clínica Cirúrgica | 21 | 21 | 21 |
| Clínica Pediátrica | 6 | 6 | 6 |
| Não Médicos | 13 | 13 | 13 |
| TOTAL | 156 | 156 | 156 |

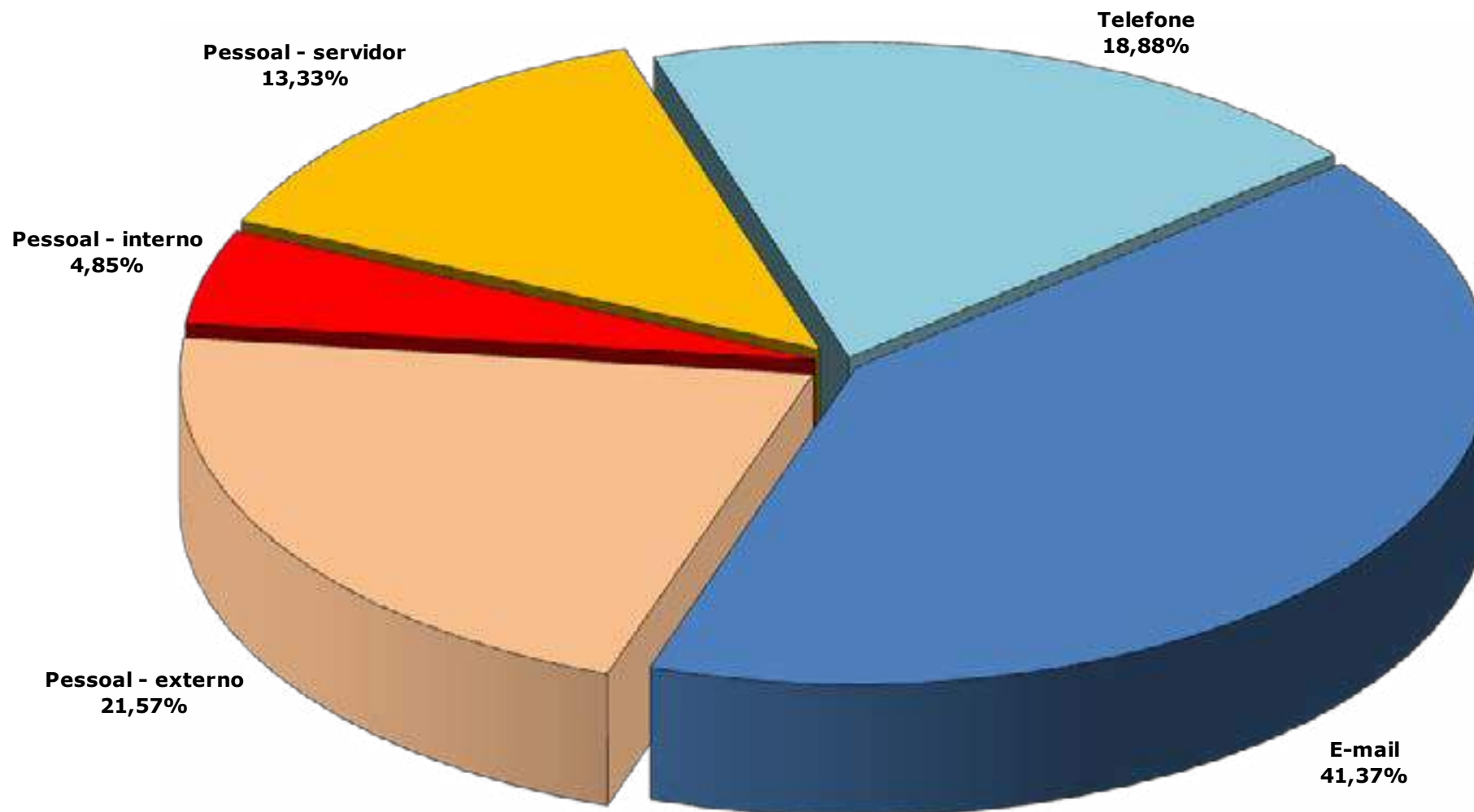
FONTE: HUWC, 2013.

TABELA 16.8 - OUVIDORIA - 2009 A 2013

| TIPO DE ATENDIMENTO | 2009 | 2010 | 2011 | 2012 | 2013 |
|------------------------------|-------------|-------------|-------------|-------------|--------------|
| Externos | 351 | 304 | 270 | 575 | 1.062 |
| Internos | 137 | 107 | 131 | 310 | 236 |
| TOTAL | 488 | 411 | 401 | 885 | 1.298 |
| Tipos de Contatos | | | | | |
| Carta | 5 | 3 | - | - | - |
| E-mail | 3 | - | 15 | 51 | 537 |
| Pessoal - externo | 151 | 143 | 121 | 393 | 280 |
| Pessoal - interno | 75 | 35 | 36 | 184 | 63 |
| Pessoal - servidor | 137 | 72 | 95 | 121 | 173 |
| Telefone | 116 | 158 | 134 | 136 | 245 |
| Fax | 1 | - | - | - | - |
| TOTAL | 487 | 411 | 401 | 885 | 1.298 |
| TIPOS DE MANIFESTAÇÃO | | | | | |
| Denúncia | | | | 4 | 5 |
| Elogio | | | | 56 | 71 |
| Informação | | | | 380 | 245 |
| Reclamação | | | | 440 | 853 |
| Sugestão | | | | 5 | 124 |
| TOTAL | | | | 885 | 1.298 |

FONTE: OUVIDORIA DA MEAC, 2013.

GRÁFICO 16.12 - TIPOS DE CONTATOS - 2013



FONTE: OUVIDORIA DA MEAC, 2013.

MATERNIDADE ESCOLA ASSIS CHATEAUBRIAND

TABELA 16.9 - INDICADORES DE PRODUTIVIDADE - 2007 A 2013

| INDICADORES | 2008 | 2009 | 2010 | 2011 | 2012 | 2013 |
|--|------------|------------|------------|------------|------------|------------|
| Leitos Ativados | 220 | 220 | 220 | 220 | 219 | 219 |
| Relação Servidor UFC/Leito | 2,43 | 2,37 | 2,17 | 2,49 | 2,30 | 2,95 |
| Relação Funcionário SAMEAC ¹ /Leito | 1,63 | 1,57 | 1,54 | 1,51 | 1,60 | 2,10 |
| Relação Médico/Leito | 0,75 | 0,68 | 0,62 | 0,60 | 0,50 | 0,65 |
| Relação Enfermeiro/Leito | 0,41 | 0,40 | 0,41 | 0,45 | 0,40 | 0,56 |
| Relação Auxiliar de Enfermagem/Leito | 1,61 | 1,59 | 1,54 | 1,65 | 1,20 | 2,10 |
| Média de Pacientes/dia | 136,76 | 135,60 | 136,00 | 122,00 | 114,00 | 154,00 |
| Total de Altas | 9.030 | 9.418 | 10.637 | 8.357 | 7.804 | 7.713 |
| Total de Óbitos Neonatais | 152 | 130 | 110 | 103 | 102 | 104 |
| Total de Óbitos Adulto | 25 | 25 | 14 | 18 | 16 | 16 |
| Total Geral de Óbitos | 177 | 155 | 124 | 121 | 118 | 120 |
| Total de Nascidos Vivos | 5.284 | 5.102 | 4.294 | 4.215 | 3.641 | 3.777 |
| Taxa de ocupação | 62,20% | 62,10% | 63,30% | 56,60% | 52,70% | 92,50% |
| Taxa de Infecção Hospitalar-UTI Adulta-Materna | 77% | 45% | - | 25%** | 18% | 21,04% |
| Taxa de Infecção Hospitalar-Neonatal | 55% | 65% | 58,10% | 54% | 65% | 68,60% |

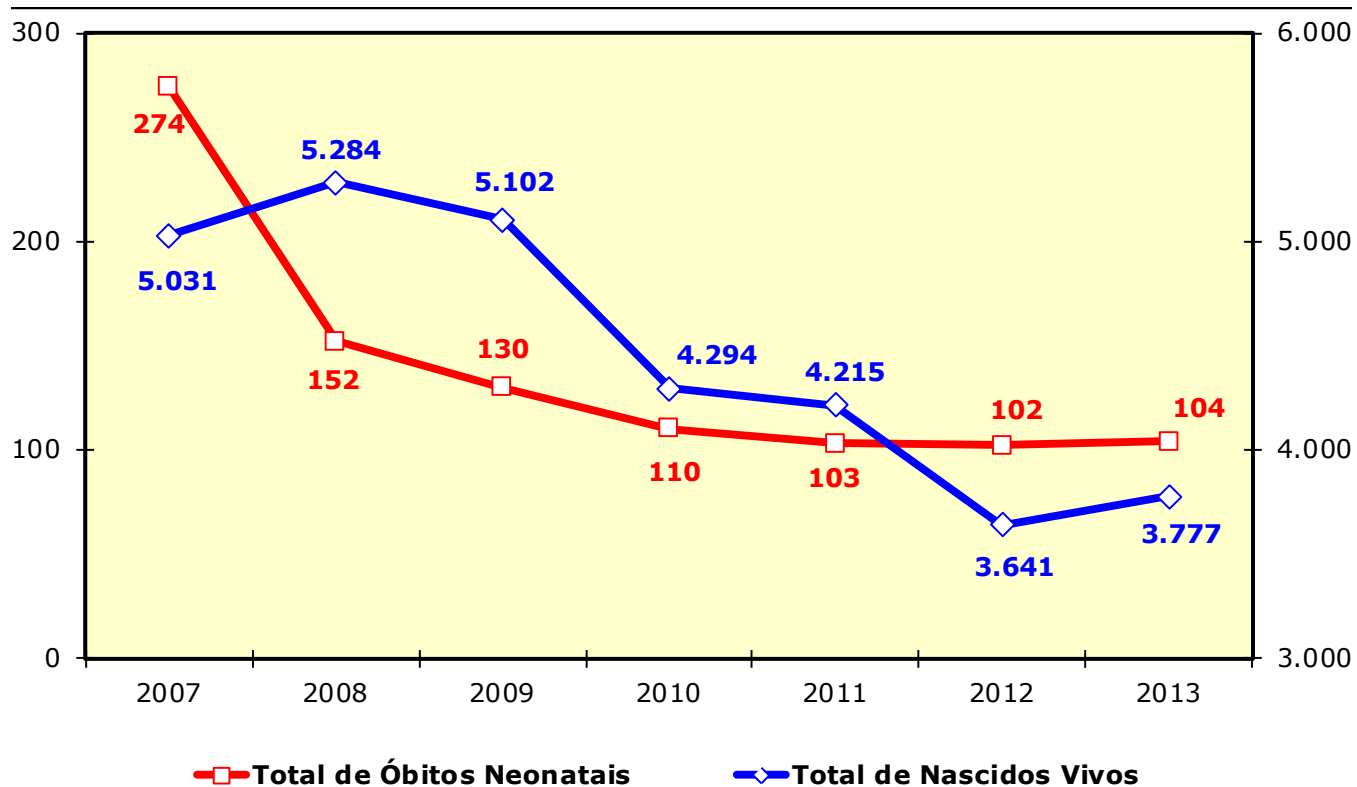
FONTE: MATERNIDADE ESCOLA ASSIS CHATEAUBRIAND, 2013.

(1) SAMEAC - SOCIEDADE DE ASSISTÊNCIA A MATERNIDADE ESCOLA ASSIS CHATEAUBRIAND.

(*) DADOS SUJEITOS À ALTERAÇÃO.

(**) INFORMAÇÕES CONTABILIZADAS ATÉ NOV/2010.

GRÁFICO 16.13 - ÓBITOS INFANTIS E NASCIDOS VIVOS - 2007 A 2013



FONTE: COORDENAÇÃO DE PLANEJAMENTO E GESTÃO ESTRATÉGICA, 2013.

TABELA 16.10 - NÚMERO DE ATENDIMENTOS - 2007 A 2013

| ATENDIMENTOS | 2007 | 2008 | 2009 | 2010 | 2011 | 2012 | 2013 |
|--|---------------|---------------|---------------|---------------|---------------|---------------|---------------|
| Internações | | | | | | | |
| Posto do 1º Andar - Obstetrícia clínica | 1.339 | 1.391 | 1.449 | 4.688 | 4.871 | 4.138 | 4.183 |
| Posto do 2º Andar - Obstetrícia cirúrgica e clínica ginecológica | 1.230 | 1.348 | 1.437 | 3.352 | 3.263 | 2.712 | 3.032 |
| Neonatologia - Alto Risco (UTI Neonatal) | 577 | 659 | 654 | 639 | 761 | 549 | 575 |
| Neonatologia - Médio Risco (Unidade Intermediária Neonatal) | 2.074 | 2.465 | 2.686 | 2.240 | 996 | 569 | 1.576 |
| UTI Adulto | 53 | 53 | 63 | 61 | 133 | 155 | 158 |
| TOTAL | 5.273 | 5.916 | 6.289 | 10.980 | 10.024 | 8.123 | 9.524 |
| Consultas Médicas | | | | | | | |
| Ambulatoriais | 48.093 | 57.480 | 48.335 | 43.657 | 53.128 | 58.275 | 34.276 |
| Emergenciais | 23.354 | 27.071 | 27.113 | 25.141 | 19.605 | 19.198 | 20.498 |
| TOTAL | 71.447 | 84.551 | 75.448 | 68.798 | 72.733 | 77.473 | 54.774 |
| Cirurgias | | | | | | | |
| Biópsia incisional de mama | 2 | 11 | 6 | 11 | 18 | 12 | 3 |
| Cesáreas | 2.292 | 2.421 | 2.361 | 1.986 | 1.898 | 1.659 | 1.945 |
| Cerclagem do colo uterino | 17 | 20 | 21 | 15 | 11 | 7 | 5 |
| Cirurgia de prenhez ectópica | 15 | 6 | 44 | 57 | 47 | 35 | 9 |
| Cistopexia - Colpoperineoplastia | 26 | 17 | 22 | 28 | 33 | 37 | 21 |
| Colpoperineoplastia anterior posterior s/ amputação de colo | - | - | - | 23 | 12 | - | - |
| Correção cirúrgica de incontinência urinária por via vaginal | 15 | 17 | 32 | 37 | 37 | 25 | 17 |
| Curagem - Deslocamento manual da placenta | 121 | 218 | 224 | 186 | 234 | 156 | 85 |
| Curetagem pós-aborto | 11 | 21 | 8 | 14 | 1150 | 1043 | 849 |
| Curetagem semiótica com ou sem dilatação de colo | 49 | 75 | 77 | 73 | 143 | 149 | 81 |
| Curetagem por mola hidatiforme | 58 | 51 | 62 | 27 | 96 | 99 | 74 |
| Drenagem de hematoma | 14 | 15 | 15 | 17 | 26 | 12 | 14 |
| Episiotomia (não obstétrica) | 6 | 12 | - | 1 | 26 | 18 | 7 |
| Histerectomia total | 181 | 220 | 194 | 162 | 134 | 130 | 196 |
| Histerectomia vaginal | 31 | 27 | 26 | 42 | 42 | 49 | 72 |
| Laparotomia exploradora | 154 | 179 | 148 | 125 | 92 | 115 | 147 |
| Laqueadura tubária | 55 | 48 | 51 | 41 | 23 | 15 | 39 |
| Limpeza cirúrgica | 8 | 40 | 35 | 29 | 11 | 5 | 3 |
| Marsupialização de Glandula de Bartholin | 6 | 11 | 8 | 7 | 11 | 2 | 5 |
| Mastectomia radical com linfadenectomia | 52 | 8 | 9 | 15 | 18 | - | 83 |
| Mastectomia simples | 27 | 69 | 59 | 54 | 59 | 56 | - |
| Miomectomia | 20 | 17 | 19 | 31 | 27 | 17 | 31 |
| Nódulo de mama - extirpação de tumor | 183 | 220 | 246 | 196 | 155 | 144 | 151 |
| Parto a fórceps | 15 | 16 | 18 | - | - | - | 13 |
| Sutura de lacerações do trajeto pélvico | - | - | - | 24 | 8 | 8 | 8 |
| Vídeo laparoscopia | 25 | 45 | 26 | 9 | 11 | 256 | 431 |
| Outras Cirurgias | 301 | 194 | 168 | 143 | 165 | 131 | 105 |
| TOTAL | 3.684 | 3.978 | 3.879 | 3.353 | 4.487 | 4.180 | 4.394 |

FONTE: MATERNIDADE ESCOLA ASSIS CHATEAUBRIAND, 2013.

TABELA 16.10 - NÚMERO DE ATENDIMENTOS - 2007 A 2013

| ATENDIMENTOS | 2007 | 2008 | 2009 | 2010 | 2011 | 2012 | 2013 |
|--|---------------|---------------|---------------|---------------|---------------|---------------|---------------|
| Exames | | | | | | | |
| Biópsia de vulva | - | - | - | - | - | - | - |
| Biópsia de Útero | 490 | 377 | 766 | 512 | 337 | 135 | 70 |
| Citologia - Oncótica e citologia de mama | 9.657 | 11.154 | 9.397 | 8.386 | 7.094 | 4.905 | 5.860 |
| Core biopsy | 481 | 380 | 290 | 241 | 181 | - | 103 |
| Colposcopia | 3.168 | 1.393 | 3.647 | 3.135 | 2.515 | 1.633 | 557 |
| Cardiotocografia | 2.876 | 4.266 | 3.564 | 2.417 | 1.803 | 2.093 | 2.379 |
| Ultrassonografia | 12.472 | 13.116 | 9.912 | 11.754 | 6.759 | 8.319 | 11.433 |
| Esvaziamento de cisto | - | - | - | - | - | 145 | 84 |
| Teste do Pezinho | 4.253 | 4.370 | 4.449 | 3.470 | 3.411 | 3.402 | 3.468 |
| Acidez - Leite | 20.493 | 6.461 | 5.843 | 4.550 | 4.833 | 6.963 | 6.847 |
| Crematócrito - Leite | 19.311 | 6.222 | 5.613 | 4.241 | 4.600 | 5.135 | 5.536 |
| Microbiológico - Leite | 6.542 | 5.181 | 5.607 | 4.247 | 4.561 | 5.057 | 5.392 |
| Outros exames e procedimentos | - | 8.893 | 3.544 | 3.107 | 23.737 | 1.656 | 1.303 |
| TOTAL | 79.743 | 61.813 | 52.632 | 46.060 | 59.831 | 39.443 | 43.032 |
| Modalidade de Parto | | | | | | | |
| Parto Normal | 2.565 | 2.947 | 2.810 | 2.333 | 2.384 | 1.997 | 1.856 |
| Cesariana | 2.292 | 2.466 | 2.361 | 1.986 | 1.898 | 1.659 | 1.945 |
| TOTAL | 4.857 | 5.413 | 5.171 | 4.319 | 4.282 | 3.656 | 3.801 |
| Atendimento - Equipe Interdisciplinar | | | | | | | |
| Sociologia | 60 | 173 | 155 | 108 | 212 | 182 | 153 |
| Serviço de Terapia Ocupacional | 397 | 1.158 | 617 | 921 | 999 | 783 | 1.165 |
| Serviço de Psicopedagogia | 173 | 399 | 413 | 210 | 1945 | 1787 | 586 |
| Serviço de Psicologia | 1.989 | 1.396 | 3.670 | 2.723 | 3.082 | 3.138 | 4.553 |
| Serviço de Fisioterapia | 3.359 | 3.748 | 5.294 | 5.600 | 6.843 | 10.108 | 10.351 |
| Serviço Social - Ambulatórios | 3.865 | 1.955 | 1.110 | 1.149 | 1.256 | 2.427 | 1.214 |
| Serviço Social - Pacientes Internados | 41.017 | 48.309 | 43.535 | 48.707 | 31.075 | 27.533 | 29.863 |
| Serviço de Ouvidoria | 159 | 158 | 488 | 411 | 401 | 885 | 1.298 |
| Outros -Sociologia | - | - | - | - | 212 | - | 188 |
| TOTAL | 51.019 | 57.296 | 55.282 | 59.829 | 46.025 | 46.843 | 49.371 |

FONTE: MATERNIDADE ESCOLA ASSIS CHATEAUBRIAND, 2013.
 (1) EM 2009 NÃO FOI INCLuíDO O NÚMERO DE EXAMES DE PATOLOGIA CERVICAL.

GRÁFICO 16.14 - INTERNAÇÕES - 2007 A 2013

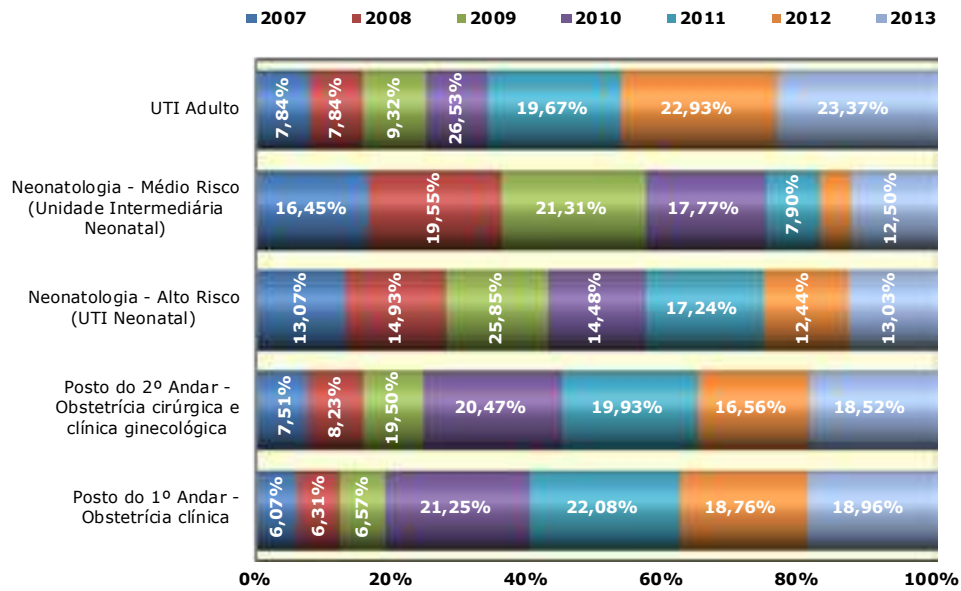
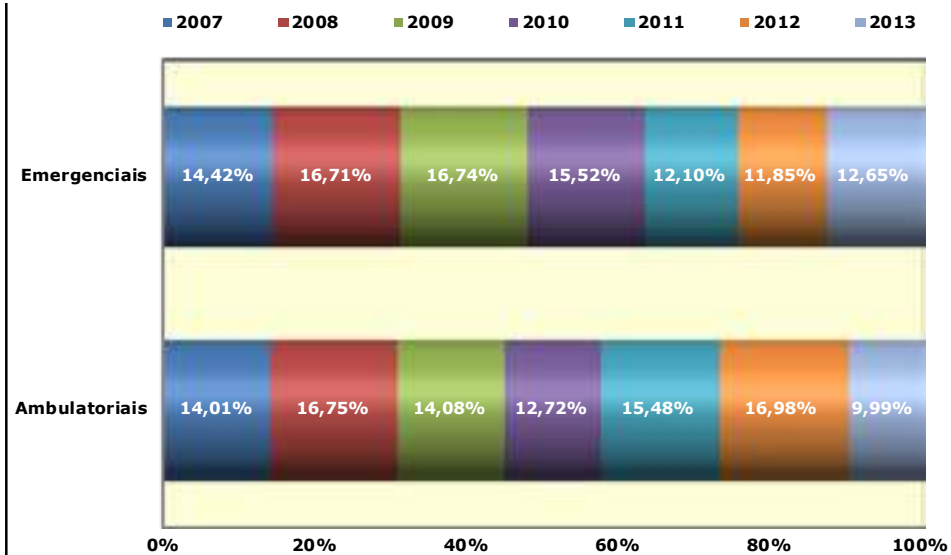


GRÁFICO 16.15 - CONSULTAS MÉDICAS - 2007 A 2013



FONTE: COORDENAÇÃO DE PLANEJAMENTO E GESTÃO ESTRATÉGICA, 2013.

GRÁFICO 16.16 - EXAMES - 2007 A 2013

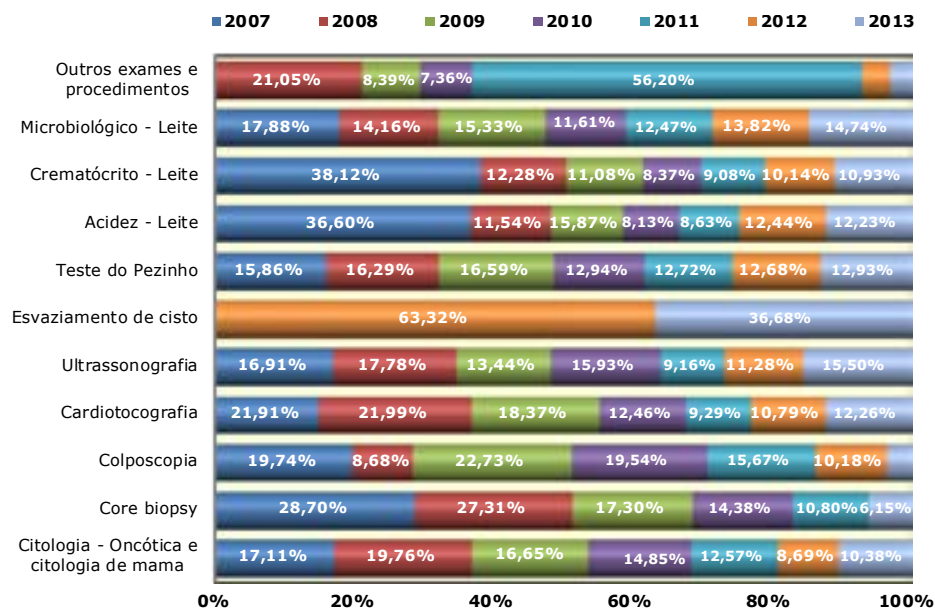
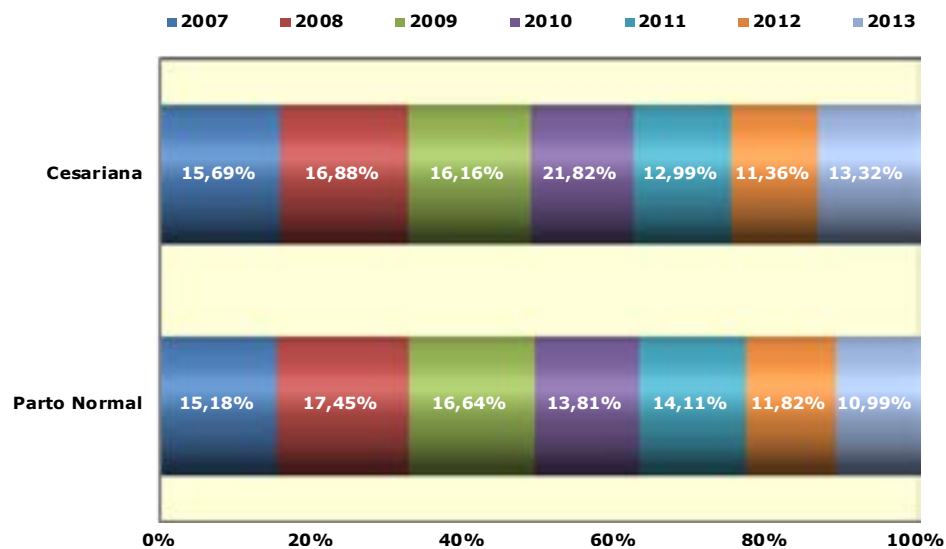
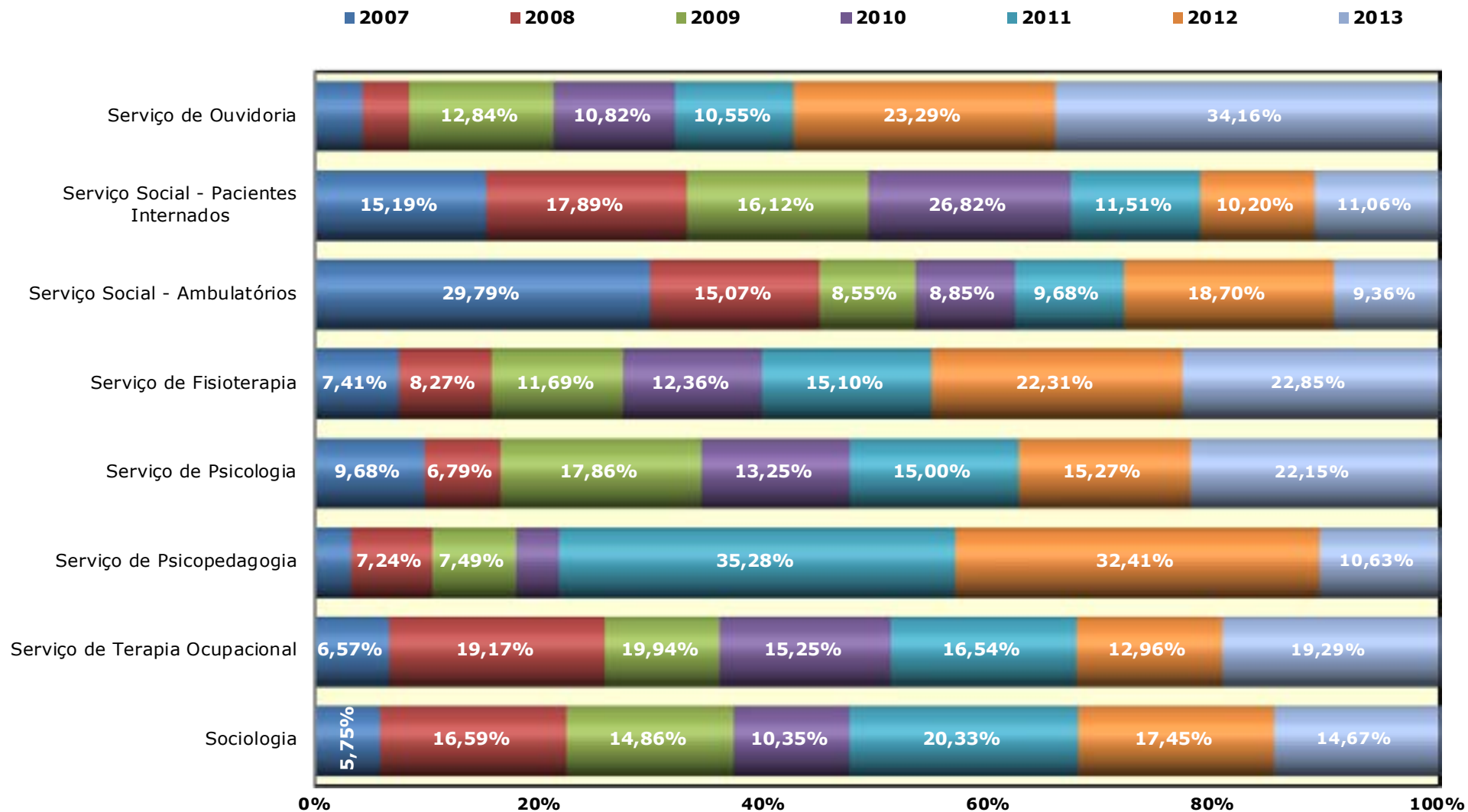


GRÁFICO 16.17 - MODALIDADE DE PARTOS - 2007 A 2013



FONTE: COORDENAÇÃO DE PLANEJAMENTO E GESTÃO ESTRATÉGICA, 2013.

GRÁFICO 16.18 - ATENDIMENTO - EQUIPE INTERDISCIPLINAR - 2007 A 2013



FONTE: COORDENAÇÃO DE PLANEJAMENTO E GESTÃO ESTRATÉGICA, 2013.

TABELA 16.11 - NÚMERO DE RESIDENTES MATRICULADOS NOS PROGRAMAS DE RESIDÊNCIA MÉDICA E RESIDÊNCIA MULTIPROFISSIONAL EM 2013

| ESPECIALIDADES | MATRICULADOS | | | | TOTAL |
|--|--------------|----------|-----------|----------|-----------|
| | R1 | R2 | R3 | R4 | |
| Médica | | | | | |
| Tocoginecologia | 9 | 7 | 9 | - | 25 |
| Mastologia | 1 | 1 | - | - | 2 |
| Neonatologia | - | - | 6 | 7 | 13 |
| SUBTOTAL | 10 | 8 | 15 | 7 | 40 |
| MULTIPROFISSIONAL | | | | | |
| Enfermagem - Assistência em Saúde da Mulher e da Criança | | | | | 4 |
| Enfermagem - Obstétrica | | | | | 6 |
| Farmácia - Assistência em Saúde da Mulher e da Criança | | | | | 2 |
| Fisioterapia - Assistência em Saúde da Mulher e da Criança | | | | | 2 |
| Nutrição - Assistência em Saúde da Mulher e da Criança | | | | | 3 |
| Psicologia - Assistência em Saúde da Mulher e da Criança | | | | | 1 |
| Serviço Social - Assistência em Saúde da Mulher e da Criança | | | | | 2 |
| SUBTOTAL | | | | | 20 |
| TOTAL | 10 | 8 | 7 | 7 | 60 |

FONTE: HUWC E MEAC, 2013.

R1 - RESIDENTES MATRICULADOS NO PRIMEIRO ANO.

R2 - RESIDENTES MATRICULADOS NO SEGUNDO ANO.

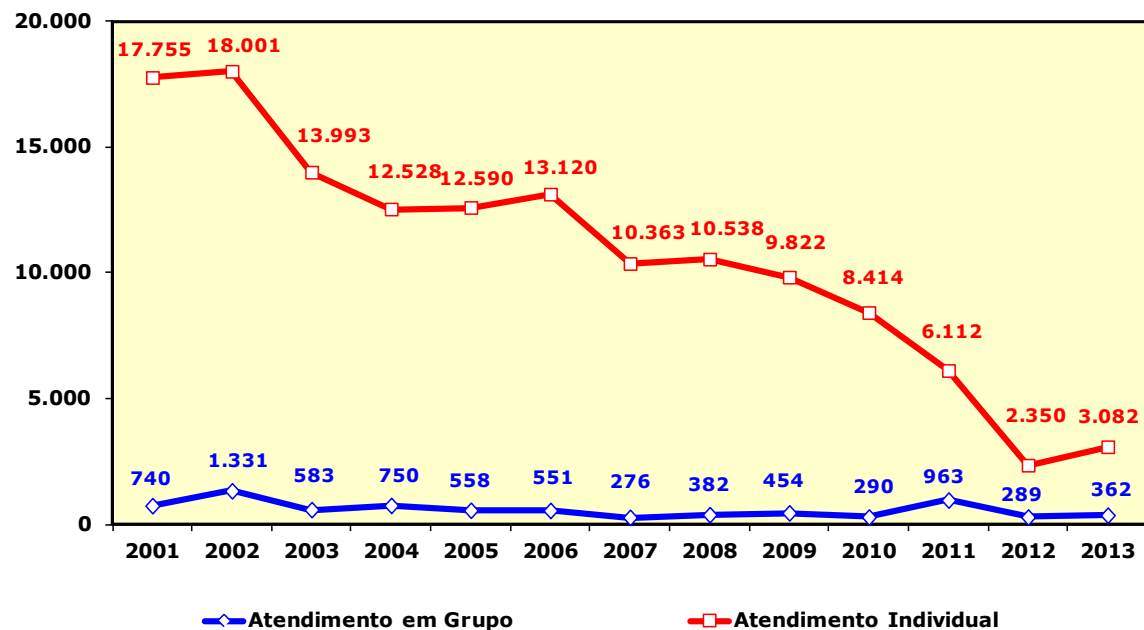
R3 - RESIDENTES MATRICULADOS NO TERCEIRO ANO.

TABELA 16.12 - ESTRUTURA FÍSICA - 2012 A 2013

| ESTRUTURA | 2012 | 2013 |
|---|---------------------------------|----------------|
| Leitos | | |
| Emergência - Observação | 4 | 4 |
| Posto 1º andar - Obstetrícia Clínica | 89 | 89 |
| Posto 2º andar - Clínica Ginecológica | 39 | 39 |
| Posto 2º andar - Obstetrícia Cirúrgica | 27 | 27 |
| Unid. Intermediária Neonatal (Médio risco I + Médio Risco II + Canguru) | 35 | 35 |
| UTI Neonatal (Alto Risco IIIA + Alto Risco IIIB) | 21 | 21 |
| UTI Adulto(Materna) | 4 | 4 |
| SUBTOTAL | 219 | 219 |
| Salas/Consultórios | | |
| Salas de cirurgias ambulatoriais ativas | 2 | 2 |
| Salas de cirurgias ativas | 6 | 6 |
| Salas de partos | 9 | 8 |
| Salas de recuperação(quantitativo de leitos) | 4 | 4 |
| Consultórios | 24 | 24 |
| SUBTOTAL | 45 | 44 |
| Consultórios - Ambulatórios | Sub-especialidade | |
| Mastologia | Mastologia | 5 5 |
| Ginecologia | Ginecologia | 7 7 |
| | Pré-Natal Alto Risco | 3 3 |
| Obstetrícia | Pré-Natal Médio Risco | - 2 |
| | Pré-Natal de HIVA | - 1 |
| | NTG | - 1 |
| Gin./Obst. Infante-Puberal | Adolescentes | - 3 |
| Saúde Mental | | - 1 |
| Ambulatório C | Infertilidade/Perdas Gravídicas | 9 - |
| Atendimento Multidisciplinar | | - 1 |
| SUBTOTAL | | 24 24 |
| TOTAL | | 288 287 |

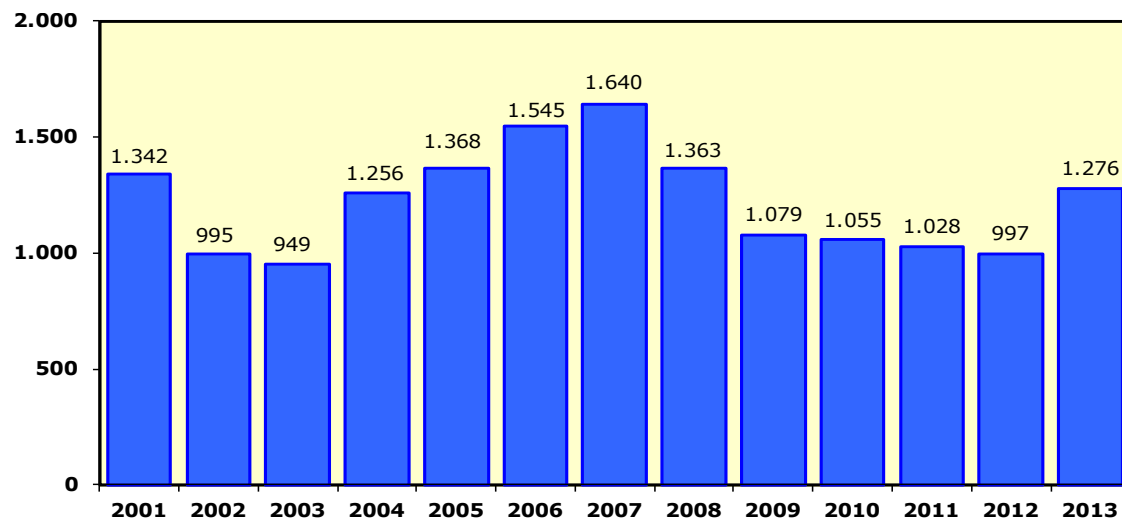
FONTE: MEAC, 2013.

GRÁFICO 16.19 - EVOLUÇÃO DO NÚMERO DE ATENDIMENTOS - 2001 A 2013



NOTA: O DECRÉSCIMO NO NÚMERO DE ATENDIMENTO A PARTIR DE 2002 FOI OCASIONADO PELO AUMENTO DE NOVOS BANCOS DE LEITE HUMANO EM FORTALEZA.

GRÁFICO 16.20 - EVOLUÇÃO DAS VISITAS DOMICILIARES - 2001 A 2013



FONTE: FIOCRUZ. DIPONÍVEL EM: <HTTP://WWW.FIOCRUZ.BR/REDEBLH>. ACESSO EM: 21 JAN. 2014.

MATERNIDADE ESCOLA ASSIS CHATEAUBRIAND - BANCO DE LEITE HUMANO - 2001 A 2013

GRÁFICO 16.21 - EVOLUÇÃO DA COLETA E DISTRIBUIÇÃO DE LEITE HUMANO

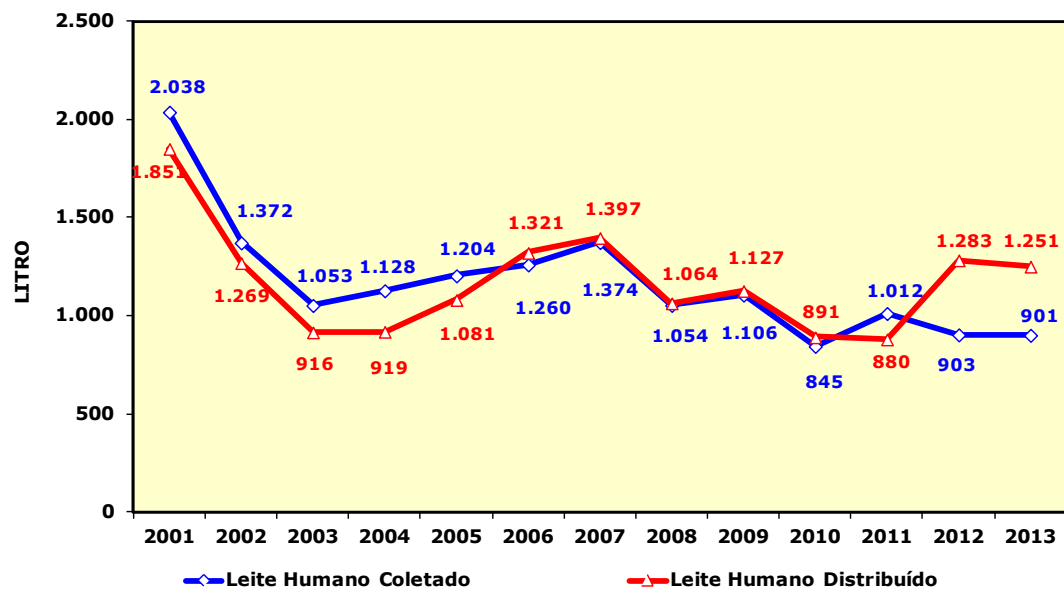
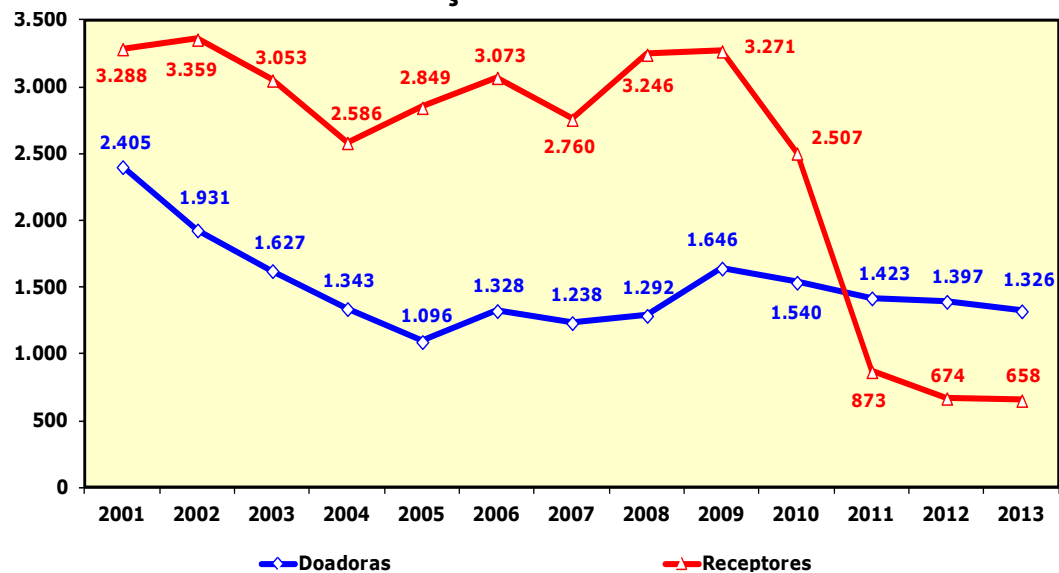
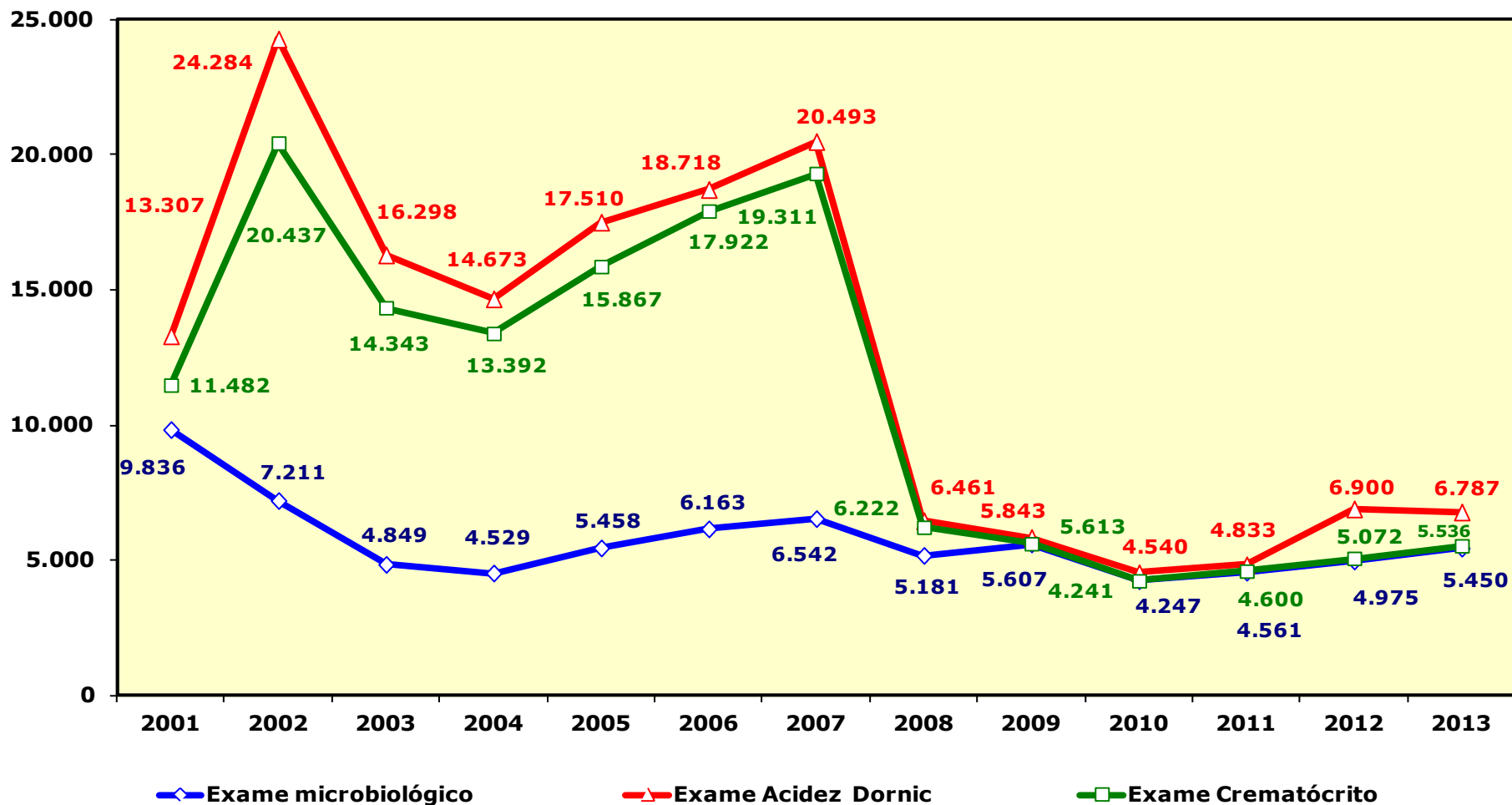


GRÁFICO 16.22 - EVOLUÇÃO DO NÚMERO DE DOADORAS E RECEPTORAS



FONTE: FIOCRUZ. DIPONÍVEL EM: [HTTP://WWW.FIOCRUZ.BR/REDEBLH](http://www.fiocruz.br/redeblh). ACESSO EM: 21 JAN. 2014.

GRÁFICO 16.23 - EVOLUÇÃO DO NÚMERO DE EXAMES - 2001 A 2013



FONTE: FIOCRUZ. DISPONÍVEL EM: <HTTP://WWW.FIOCRUZ.BR/REDEBLH>. ACESSO EM: 21 JAN. 2014.

NOTAS:

1. ACIDEZ DORNIC: EXAME FÍSICO-QUÍMICO PARA DETERMINAR A ACIDEZ DO LEITE HUMANO EM GRAUS DORNIC.

2. CREMATÓCRITO: TÉCNICA ADAPTADA POR LUCAS PARA DETECÇÃO DO VALOR CALÓRICO DO LEITE HUMANO.

3. A QUEDA NOS EXAMES ACIDEZ DORNIC E CREMATÓCRITO DE 2007 PARA 2008 É PORQUE FOI REGISTRADO APENAS UMA REALIZAÇÃO PARA CADA FRASCO DE LEITE DE 220 ML. ENQUANTO QUE DE 2001 A 2007 ERAM REGISTRADOS O TRIPLICO PARA CADA EXAME.



**CASAS DE CULTURA
ESTRANGEIRA**

17

CASAS DE CULTURA ESTRANGEIRA - TESTE DE SELEÇÃO

TABELA 17.1 - NÚMERO DE ALUNOS E OFERTAS DE VAGAS - 2012 A 2013

| CASAS DE CULTURA | NÚMERO DE ALUNOS | | OFERTA DE VAGAS | | NÚMERO DE ALUNOS | | OFERTA DE VAGAS | |
|------------------|------------------|--------------|-----------------|------------|------------------|--------------|-----------------|------------|
| | 2012.1 | 2012.2 | 2012.1 | 2012.2 | 2013.1 | 2013.2 | 2013.1 | 2013.2 |
| Alemã | 93 | 55 | 138 | 93 | 55 | 76 | 106 | 102 |
| Britânica | 1.249 | 862 | 159 | 240 | 924 | 1.298 | 132 | 220 |
| Francesa | 197 | 136 | 157 | 227 | - | 119 | - | 293 |
| Hispânica | 123 | 90 | 23 | 89 | 118 | 145 | 75 | 293 |
| Italiana | 51 | 25 | 136 | 133 | 14 | 25 | 136 | 133 |
| Portuguesa | 39 | 38 | 50 | 49 | 57 | 29 | 75 | 50 |
| TOTAL | 1.752 | 1.206 | 663 | 831 | 1.113 | 1.616 | 418 | 989 |

FONTE: COORDENAÇÃO GERAL DAS CASAS DE CULTURA ESTRANGEIRA - 2013.

NOTA: TESTE DE SELEÇÃO: PARA INGRESSO DE ALUNOS COM ALGUM CONHECIMENTO DA LÍNGUA QUE DESEJAM ESTUDAR.

CASAS DE CULTURA ESTRANGEIRA - TESTE DE ADMISSÃO

TABELA 17.2 - NÚMERO DE ALUNOS E OFERTAS DE VAGAS - 2012 A 2013

| CASAS DE CULTURA | NÚMERO DE ALUNOS | | OFERTA DE VAGAS | | NÚMERO DE ALUNOS | | OFERTA DE VAGAS | |
|------------------|------------------|--------------|-----------------|------------|------------------|--------------|-----------------|------------|
| | 2012.1 | 2012.2 | 2012.1 | 2012.2 | 2013.1 | 2013.2 | 2013.1 | 2013.2 |
| Alemã | 313 | 649 | 88 | 198 | 100 | 125 | 100 | 125 |
| Britânica | 1.701 | 2.241 | 44 | 154 | 2.967 | 2.995 | 175 | 275 |
| Francesa | 1.147 | 838 | 110 | 110 | 46 | 128 | 46 | 128 |
| Hispanica | 413 | 571 | 44 | 132 | 75 | 150 | 75 | 150 |
| Italiana | 70 | 218 | 22 | 44 | - | 30 | - | 50 |
| Portuguesa | 266 | 328 | 66 | 66 | - | - | - | - |
| TOTAL | 3.910 | 4.845 | 374 | 704 | 3.188 | 3.428 | 396 | 728 |

FONTE: COORDENAÇÃO GERAL DAS CASAS DE CULTURA ESTRANGEIRA - 2013.

NOTA: TESTE DE ADMISSÃO: PARA INGRESSO DE ALUNOS INICIANTE NOS CURSOS BÁSICOS.

TABELA 17.3 - ALUNOS MATRICULADOS E CONCLUDENTES - 2013

| CASAS DE CULTURA | NÚMERO DE ALUNOS MATRICULADOS | | CONCLUDENTES | |
|------------------|-------------------------------|--------------|--------------|------------|
| | 2013.1 | 2013.2 | 2013.1 | 2013.2 |
| Alemã | 369 | 374 | 11 | 13 |
| Britânica | 1.422 | 1.588 | 296 | 305 |
| Francesa | 627 | 672 | 95 | 94 |
| Hispanica | 497 | 537 | 71 | 39 |
| Italiana | 192 | 182 | 29 | 38 |
| Portuguesa | 154 | 109 | 44 | 32 |
| TOTAL | 3.261 | 3.088 | 535 | 521 |

FORNTE: COORDENAÇÃO GERAL DAS CASAS DE CULTURA ESTRANGEIRA - 2013.

TABELA 17.4 - NÚMERO DE TURMAS E TURMAS POR PROFESSOR - 2012 A 2013

| CASAS DE CULTURA | NÚMERO DE TURMAS | | TURMAS POR PROFESSOR | | NÚMERO DE TURMAS | | TURMAS POR PROFESSOR | |
|------------------|------------------|------------|----------------------|-----------|------------------|------------|----------------------|-------------|
| | 2012.1 | 2012.2 | 2012.1 | 2012.2 | 2013.1 | 2013.2 | 2013.1 | 2013.2 |
| Alemã | 22 | 23 | 4 | 5 | 19 | 19 | 3 | 2 |
| Britânica | 58 | 54 | 4 | 4 | 55 | 61 | 4 | 4 |
| Francesa | 32 | 32 | 4 | 4 | 30 | 29 | 3 | 2,9 |
| Hispanica | 23 | 24 | 4 | 4 | 22 | 23 | 4 | 4 |
| Italiana | 19 | 16 | 4 | 4 | 11 | 11 | 3,6 | 3,6 |
| Portuguesa | 13 | 13 | 6 | 4 | 9 | 6 | 2,25 | 1,5 |
| TOTAL | 167 | 162 | 26 | 25 | 146 | 149 | 19,85 | 15,1 |

FORNTE: COORDENAÇÃO GERAL DAS CASAS DE CULTURA ESTRANGEIRA, 2013.

TABELA 17.5 - NÚMERO DE PROFESSORES - 2013

| ANO | CASAS DE CULTURA | PROFESSOR | | | |
|------|------------------|-----------|------------|-----------|-----------|
| | | QUADRO | SUBSTITUTO | VISITANTE | TOTAL |
| 2013 | Alemã | 5 | - | 1 | 6 |
| | Britânica | 19 | - | - | 19 |
| | Francesa | 9 | 1 | - | 10 |
| | Hispanica | 7 | 1 | - | 8 |
| | Italiana | 3 | - | - | 3 |
| | Portuguesa | 1 | - | - | 1 |
| | TOTAL | 44 | 2 | 1 | 47 |

FONTE: COORDENAÇÃO GERAL DAS CASAS DE CULTURA ESTRANGEIRA - 2013.

TABELA 17.6 - MÉDIA DE ALUNOS POR PROFESSOR - 2012 A 2013

| CASAS DE CULTURA | ALUNOS POR PROFESSOR | | NÚMERO DE PROFESSORES | | ALUNOS POR PROFESSOR | | NÚMERO DE PROFESSORES | |
|------------------|----------------------|--------------|-----------------------|-----------|----------------------|--------------|-----------------------|-----------|
| | 2012.1 | 2012.2 | 2012.1 | 2012.2 | 2013.1 | 2013.2 | 2013.1 | 2013.2 |
| Alemã | 55 | 80 | 8 | 6** | 46 | 38 | 8 | 10 |
| Britânica | 83 | 80 | 18 | 18 | 100 | 100 | 18 | 19 |
| Francesa | 93 | 79 | 9 | 10 | 62,7 | 67,2 | 10 | 10 |
| Hispanica | 103 | 92 | 5 | 6 | 99,4 | 89,5 | 5 | 6 |
| Italiana | 61 | 61 | 5 | 4 | 64 | 60,6 | 3 | 3 |
| Portuguesa | 209 | 143 | 2 | 3 | 38 | 27 | 4 | 4 |
| TOTAL | 100 | 89,16 | 47 | 47 | 68,35 | 344,3 | 48 | 52 |

FONTE: COORDENAÇÃO GERAL DAS CASAS DE CULTURA ESTRANGEIRA - 2013.

(**) A CASA DE CULTURA ALEMÃ CONTA ANUALMENTE COM UM ESTAGIÁRIO ALEMÃO ORIUNDO DO SERVIÇO DE ALEMÃO DE INTERCÂMBIO ACADÊMICO.

TABELA 17.7 - MÉDIA DE ALUNOS POR TURMA - 2012 A 2013

| CASAS DE CULTURA | MÉDIA DE ALUNOS POR TURMA | | | |
|------------------|---------------------------|--------------|--------------|--------------|
| | 2012.1 | 2012.2 | 2013.1 | 2013.2 |
| Alemã | 20 | 20 | 19 | 20 |
| Britânica | 25 | 25 | 25 | 25 |
| Francesa | 26 | 25 | 20,9 | 23,1 |
| Hispanica | 22 | 23 | 22,5 | 23,3 |
| Italiana | 16 | 15 | 17,4 | 16,5 |
| Portuguesa | 32 | 33 | 17 | 18 |
| TOTAL | 23,50 | 23,50 | 20,18 | 20,56 |

FONTE: COORDENAÇÃO GERAL DAS CASAS DE CULTURA ESTRANGEIRA - 2012 A 2013.



**EQUIPAMENTOS
CULTURAIS**

18

CASA AMARELA

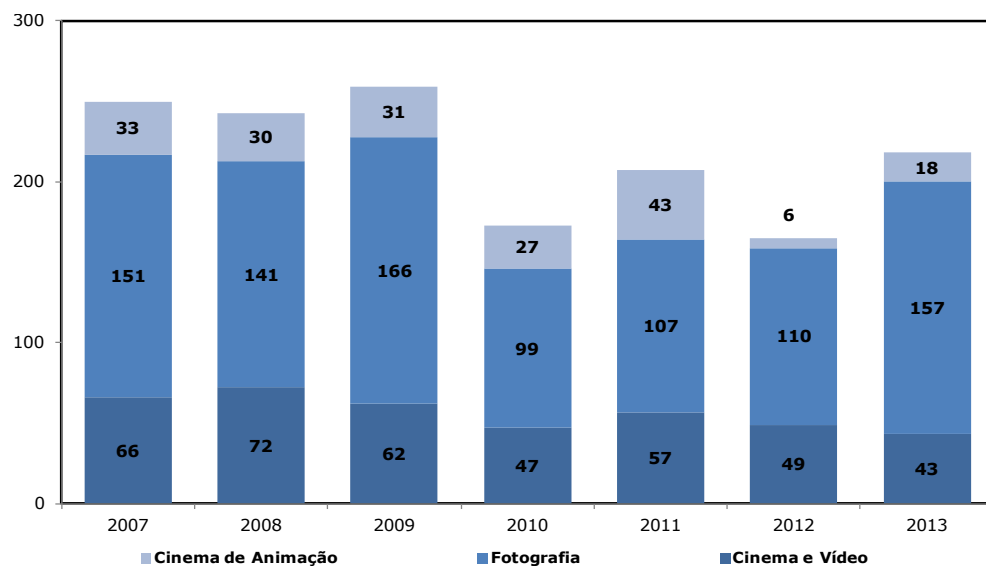
A casa amarela foi sonhada e fundada pelo cineasta e professor eusélio oliveira, em 27 de junho de 1971, que na época saía com um projetor fazendo exposições, divulgando o cinema e formando plateias. Em 2013 a casa amarela completou 42 anos e continua defendendo a formação e difusão do audiovisual cearense e brasileiro.

TABELA 18.1 - CURSOS REALIZADOS - 2003 A 2013

| ANO | CURSOS | CAPACITADOS |
|--------------|--------------------|-------------|
| 2003 | Cinema e Vídeo | 62 |
| | Fotografia | 141 |
| | Cinema de Animação | 30 |
| TOTAL | | 233 |
| 2004 | Cinema e Vídeo | 59 |
| | Fotografia | 80 |
| | Cinema de Animação | 127 |
| TOTAL | | 266 |
| 2005 | Cinema e Vídeo | 62 |
| | Fotografia | 116 |
| | Cinema de Animação | 51 |
| TOTAL | | 229 |
| 2006 | Cinema e Vídeo | 66 |
| | Fotografia | 146 |
| | Cinema de Animação | - |
| TOTAL | | 212 |
| 2007 | Cinema e Vídeo | 66 |
| | Fotografia | 151 |
| | Cinema de Animação | 33 |
| TOTAL | | 250 |
| 2008 | Cinema e Vídeo | 72 |
| | Fotografia | 141 |
| | Cinema de Animação | 30 |
| TOTAL | | 243 |
| 2009 | Cinema e Vídeo | 62 |
| | Fotografia | 166 |
| | Cinema de Animação | 31 |
| TOTAL | | 259 |
| 2010 | Cinema e Vídeo | 47 |
| | Fotografia | 99 |
| | Cinema de Animação | 27 |
| TOTAL | | 173 |
| 2011 | Cinema e Vídeo | 57 |
| | Fotografia | 107 |
| | Cinema de Animação | 43 |
| TOTAL | | 207 |
| 2012 | Cinema e Vídeo | 49 |
| | Fotografia | 110 |
| | Cinema de Animação | 6 |
| TOTAL | | 165 |
| 2013 | Cinema e Vídeo | 43 |
| | Fotografia | 157 |
| | Cinema de Animação | 18 |
| TOTAL | | 218 |

FONTE: CASA AMARELA, 2003 A 2013.

GRÁFICO 18.1 – NÚMERO DE ALUNOS CAPACITADOS NOS CURSOS - 2007 A 2013



FONTE: ELABORADO PELA COORDENAÇÃO DE PLANEJAMENTO E GESTÃO ESTRATÉGICA, 2013.

TABELA 18.2 - OFICINAS REALIZADAS - 2013

| OFICINAS | CAPACITADOS |
|--|-------------|
| Cinema de Animação | |
| Parceria com a Caixa Cultural (Projeto Cineminha) | 40 |
| Parceria com a Caixa Cultural (Projeto Cine Ceará) | 40 |
| Parceria com o CDL (Sobral e Limoeiro do Norte) | 80 |
| Parceria SP Combustível | 40 |
| SUBTOTAL | 200 |
| Produção - Cinema de Animação | |
| Filmes (resultado das oficinas) | 10 |
| Filmes (outros) | 2 |
| Filmes institucionais | 2 |
| Clips animados | 5 |
| SUBTOTAL | 19 |
| TOTAL | 219 |

FONTE: CASA AMARELA, 2013.

TABELA 18.3 - OUTROS TIPOS DE EVENTOS REALIZADOS - 2013

| EVENTOS | NÚMERO DE EVENTOS | ESPECTADORES |
|--|--------------------------|---------------------|
| Mostra Cine Freud | 20 | 2.742 |
| Cine Reflexus | 22 | 125 |
| CINUCA - Cine Clube do Núcleo de Cinema de Animação | 5 | 130 |
| Mostra Curta o Gênero | 17 | 2.085 |
| PNV - Projeto Novo Vestibular | 1 | 60 |
| Seminário com lançamento de livro dos 90 anos do PCdoB | 3 | 484 |
| Mostra Calor Humano | 4 | 200 |
| II INFORMAEE - Virando o Nordeste / UFRN | 1 | 60 |
| Prefeitura Municipal de Fortaleza / CAPS | 3 | 130 |
| Semana do Audiovisual - SEDA | 2 | 90 |
| Exibição para SDDUFC | 1 | 150 |
| Exibição de trabalhos finais do Curso de Audiovisual | 2 | 100 |
| Debate: Comunicação Social - Cobertura das Manifestações | 1 | 50 |
| Exibição para REJUPE - Rede de Jovens e Adolescentes... | 1 | 20 |
| Exibição para MISMEC - Mov. Integrado de Saúde Mental... | 1 | 80 |
| Festival Cine Ceará - Seminário "I Diálogos Visuais..." | 2 | 50 |
| Seminário "Outros Olhares" | 7 | 1.050 |
| Exibição para Empresa Via Urbana (Dia das Crianças) | 1 | 100 |
| Dia Internacional da Animação | 1 | 30 |
| Lançamento do vídeo "Mãe Zimá..." | 1 | 170 |
| 6º Festival UFC de Cultura e Arte | 4 | 120 |
| Mostra "Percurso" | - | 350 |
| 7º For Rainbow | 2 | 50 |
| 8ª Mostra "Cinema e Direitos Humanos na América do Sul" | 24 | 600 |
| 12º Nóia - Festival de Cinema Universitário | 5 | 700 |
| TOTAL | 131 | 9.726 |

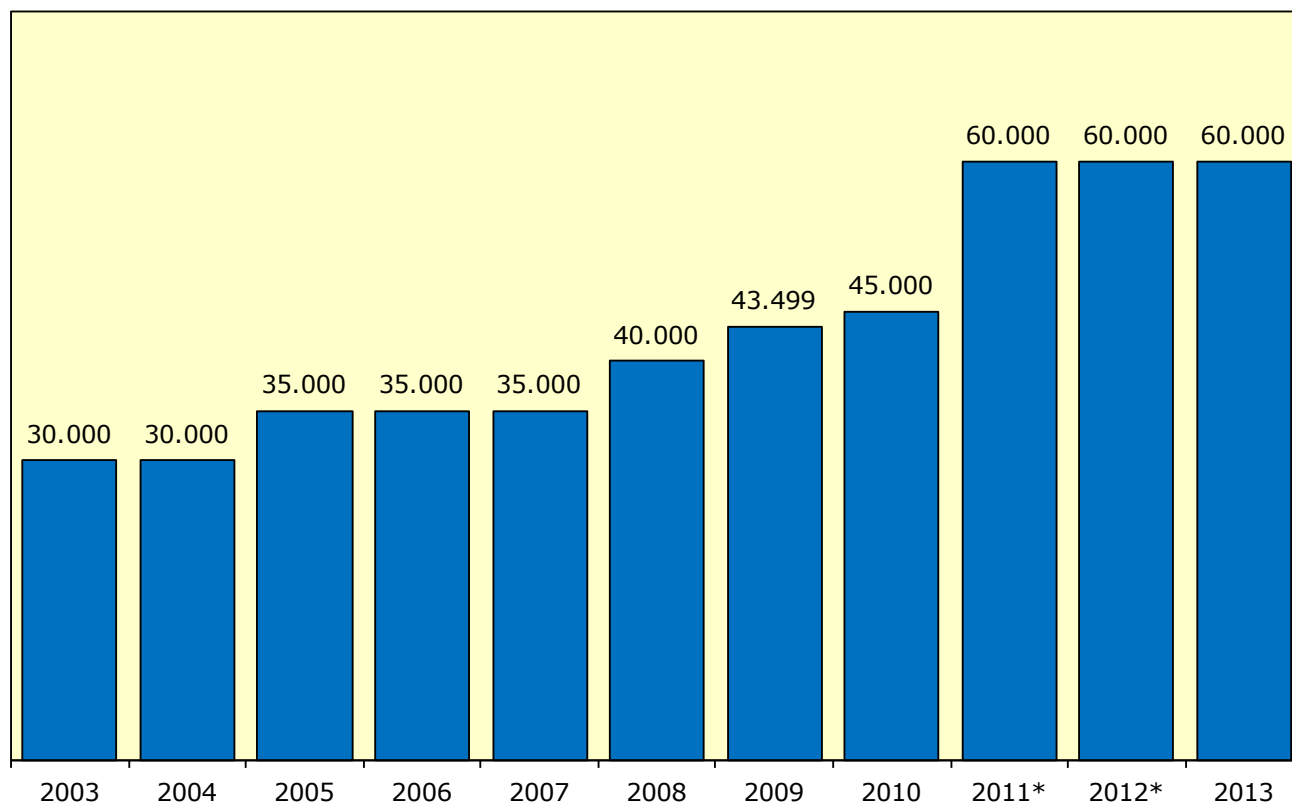
FONTE: CASA AMARELA, 2013

CINE CEARÁ - 2003 A 2012

O cine Ceará é um festival de cinema que surgiu como "Festival Vídeo Mostra Fortaleza", no ano de 1991, organizado por Eusélio Oliveira e Francis Vale. Acontece anualmente em Fortaleza e atualmente sua mostra de filmes abre espaço para filmes do Brasil, América Latina, Espanha e Portugal. Já se transformou numa das três principais mostras de cinema do país.

O nome do prêmio do Cine Ceará é o troféu Eusélio de Oliveira, uma homenagem ao grande entusiasta do cinema e fundador da casa amarela.

GRÁFICO 18.2 – NÚMERO DE ESPECTADORES NO CINE CEARÁ - 2003 A 2013



FONTE: ELABORADO PELA COORDENAÇÃO DE PLANEJAMENTO E GESTÃO ESTRATÉGICA - 2003 A 2013.

NOTA: VALOR DE ESPECTADOR ESTIMADO.

(*) REALIZADO EM FORTALEZA E JUAZEIRO DO NORTE.

MUSEU DE ARTE DA UFC

GRÁFICO 18.3 - EVOLUÇÃO DO NÚMERO DE EXPOSIÇÕES - 2003 A 2013

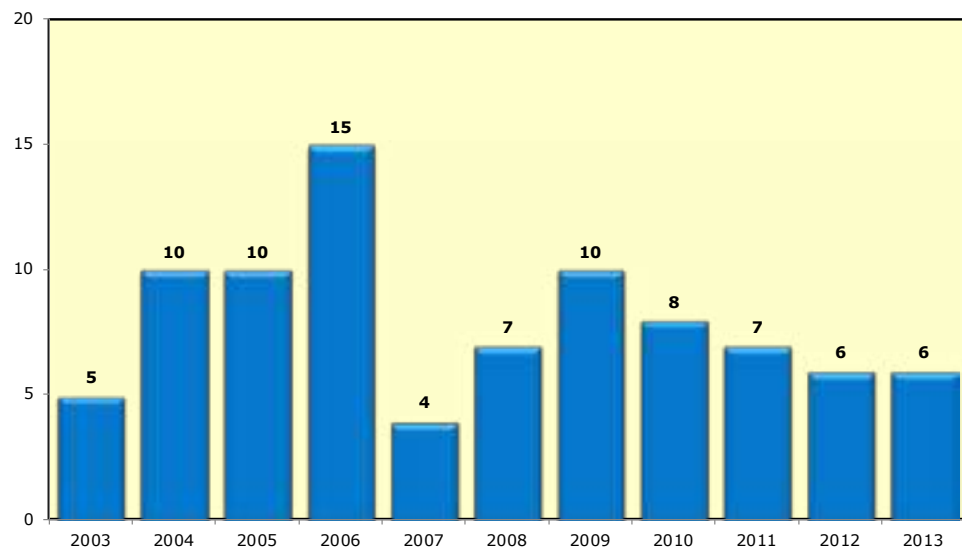
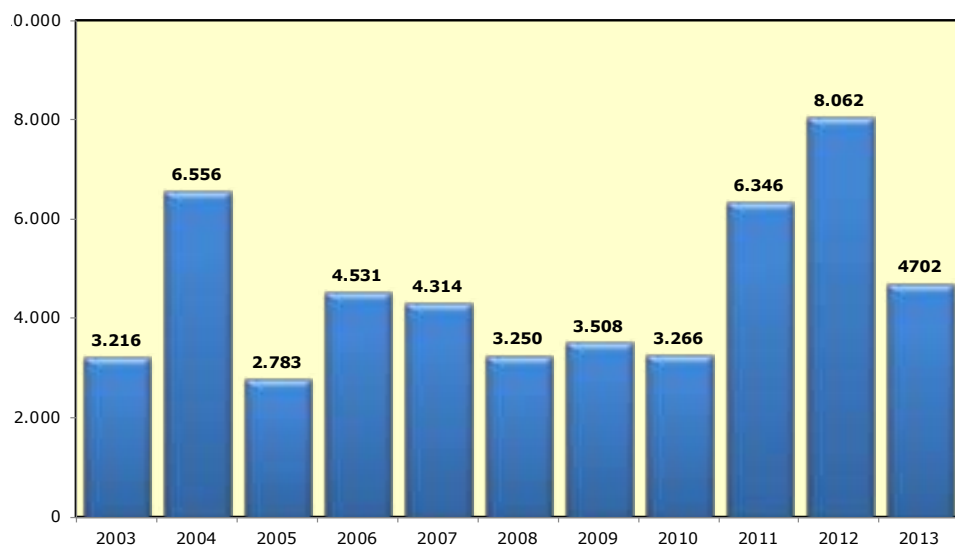
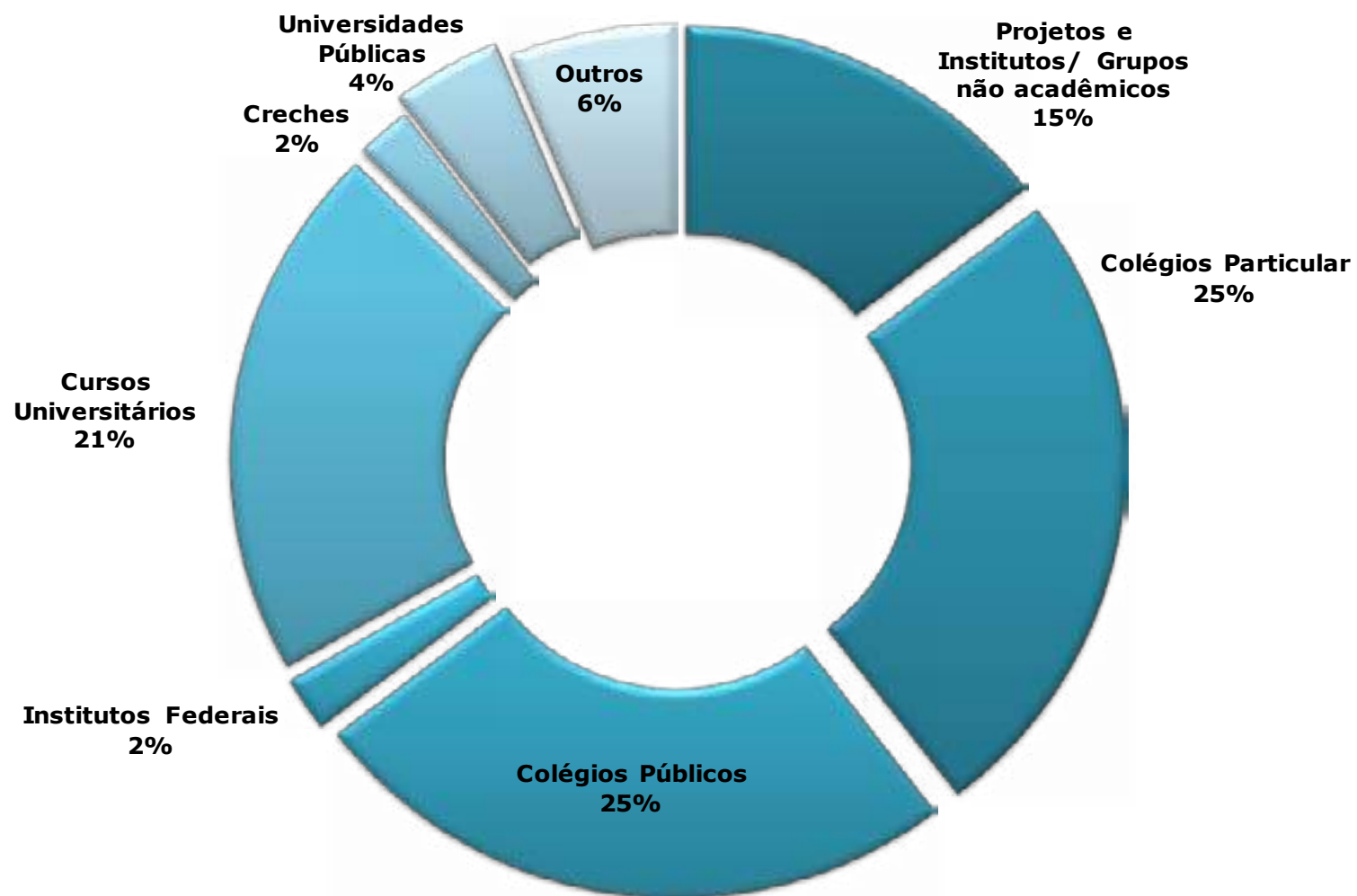


GRÁFICO 18.4 - EVOLUÇÃO DO NÚMERO DE VISITANTES - 2003 A 2013



FONTE: ELABORADO PELA COORDENAÇÃO DE PLANEJAMENTO E GESTÃO ESTRATÉGICA, 2003 A 2013.

GRÁFICO 18.5 - DISTRIBUIÇÃO PERCENTUAL DAS INSTITUIÇÕES QUE VISITARAM O MUSEU EM 2013



FONTE: ELABORADO PELA COORDENAÇÃO DE PLANEJAMENTO E GESTÃO ESTRATÉGICA, 2013.

TEATRO UNIVERSITÁRIO

Por iniciativa de José Maria Bezerra de Paiva, o teatro universitário surge em 1965 de uma reforma no antigo teatro Santa Maria (então pertencente ao Educandário Santa Maria), mantido de 1937 a 1963 por três irmãs da família Ferreira Lima.

Em 1964, a Universidade Federal do Ceará adquire o prédio (Avenida Visconde de Cauípe, atual Avenida da Universidade, 2210) e no ano seguinte o transforma em teatro universitário, anexo à sede do curso de Arte Dramática (CAD), fundado em 1960.

A partir de então o teatro da UFC (também conhecido na década de sessenta como teatro de bolso), sedia inúmeras temporadas não somente de encenações oriundas do CAD, mas também de grupos locais, nacionais e até estrangeiros.

TABELA 18.4 - ATIVIDADES EM 2013

| ATIVIDADES | QUANTIDADE PÚBLICO* | |
|---|---------------------|---------------|
| Workshops | 25 | 500 |
| Espetáculos | 54 | - |
| Apresentações | 105 | 6.220 |
| TOTAL | 184 | 6.720 |
| Projetos e Apoio a Grupos | | |
| Grupo de Capoeira (Grupo de Pesquisa NACE-FACED) | 1 | 1.560 |
| Grupo de Percussão (Grupo de Pesquisa NACE-FACED) | 1 | 1.040 |
| Doc Teatro | 1 | - |
| Laboratório de Pesquisas Cênicas e Audiovisuais | 1 | 572 |
| Grupo da 3ª Idade | 1 | 1.300 |
| Coral da UFC | 1 | 2.080 |
| Grupo Residente Pavilhão da Magnólia | 1 | 416 |
| Grupo Residente OQ das Artes | 1 | 416 |
| Grupo Quimeras de Teatro | 1 | 1.040 |
| Coletivo Casulo | 1 | 312 |
| Coletivo Soul | 1 | 416 |
| Alunos dos Cursos de Artes do ICA-UFC | - | 4.160 |
| TOTAL | 11 | 13.312 |
| Eventos | | |
| Masculina com Joubert Arrais - abertura de processos | | 60 |
| BR Trans com Silvero Pereira - abertura de processos | | 60 |
| II Encontro dos Realizadores de Teatro Infantil de Fortaleza | | 40 |
| Colóquio - Olhares/diálogo/Dança | | 70 |
| Volcalidades Poéticas - grupo de pesquisa/profa. Juliana Rangel | | 70 |
| TOTAL | | 300 |
| TOTAL GERAL | | 20.332 |

FONTE: TU, 2013. (*) VALOR ESTIMADO.

CASA DE JOSÉ DE ALENCAR

A casa de José de Alencar/cja, instituição pertencente à universidade federal do Ceará, constitui um dos maiores e mais importantes patrimônios histórico e cultural do estado do Ceará. Ela agrega um conjunto complexo de equipamentos educativos, culturais e históricos que se combinam num amplo espaço de pesquisa, visitação pública e atração turística de nossa cidade. Além da “casinha” onde nasceu o escritor e as ruínas do primeiro engenho a vapor do nosso estado, fazem parte desse complexo cultural os seguintes equipamentos: museu Arthur Ramos, a coleção de Renda Luiza Ramos, o Centro de Treinamento Reitor Martins Filho, a Biblioteca Braga Montenegro, o Salão Iracema Descartes Gadelha e a Pinacoteca Floriano Teixeira.

TABELA 18.5 - NÚMERO DE VISITANTES - 2008 A 2013

| VISITANTE | 2008 | 2009 | 2010 | 2011 | 2012 | 2013 | VARIAÇÃO 2013/2012 |
|--------------------------|---------------|---------------|---------------|---------------|---------------|---------------|-----------------------|
| Estudantes | 5.909 | 6.233 | 3.955 | 5.714 | 4.038 | 6.813 | 68,72% |
| Participantes de Eventos | 3.059 | 15.883 | 37.000 | 42.075 | 29.157 | 41.671 | 42,92% |
| Turistas | 3.079 | 3.624 | 4.147 | 3.249 | 2.792 | 2.816 | 0,86% |
| TOTAL | 12.047 | 25.740 | 45.102 | 51.038 | 35.987 | 51.300 | 42,55% |

Fonte: Casa de José de Alencar, 2013.

GRÁFICO 18.6 - VISITANTES POR CATEGORIA - 2008 A 2013

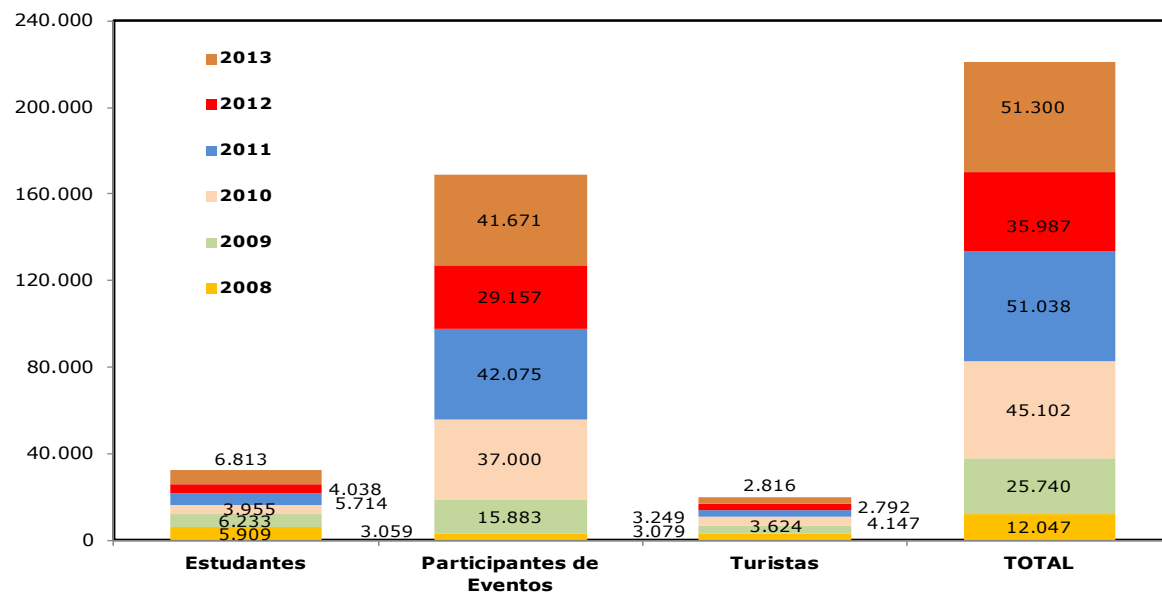
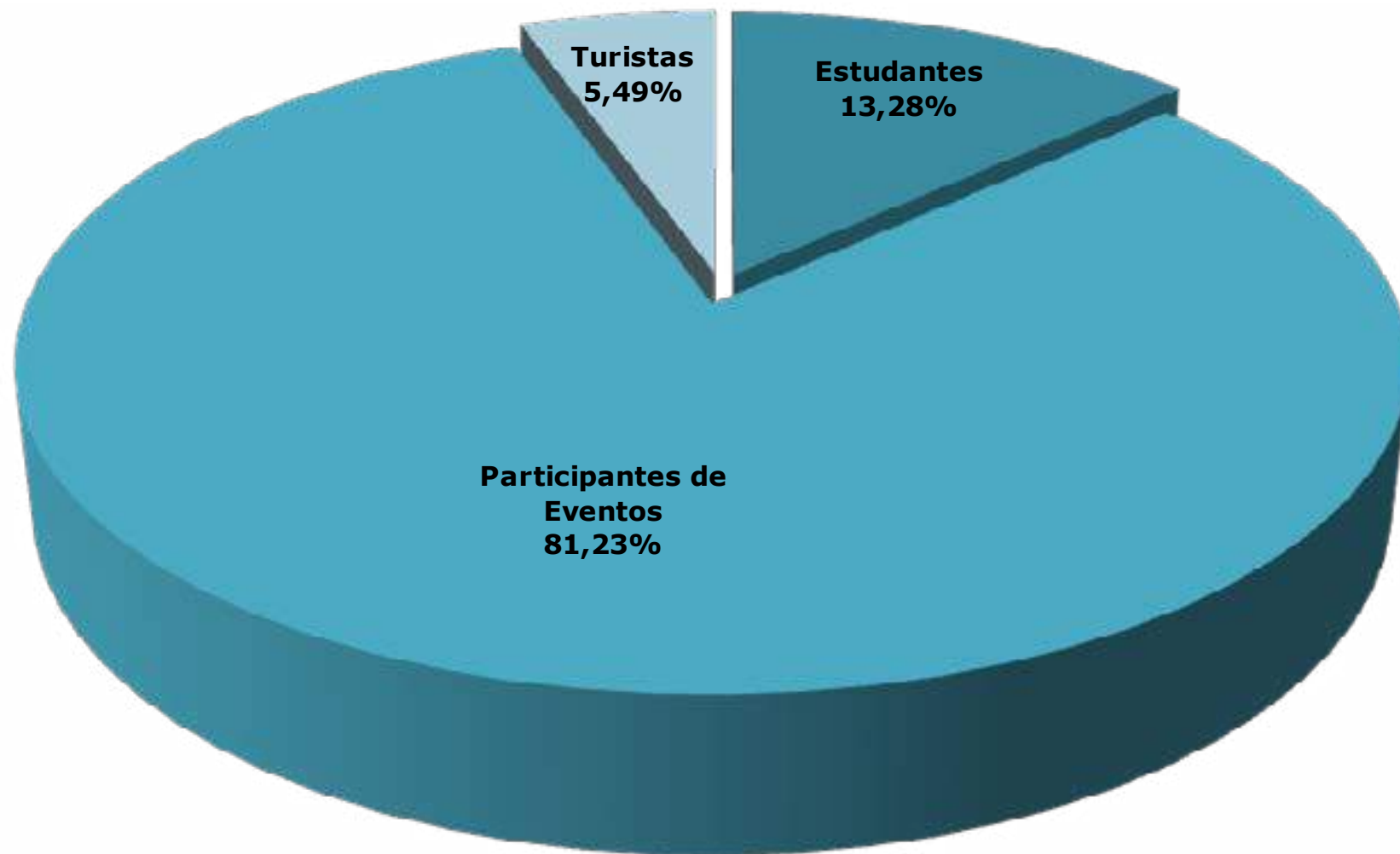


GRÁFICO 18.7 - DISTRIBUIÇÃO DOS VISITANTES POR CATEGORIA EM 2013



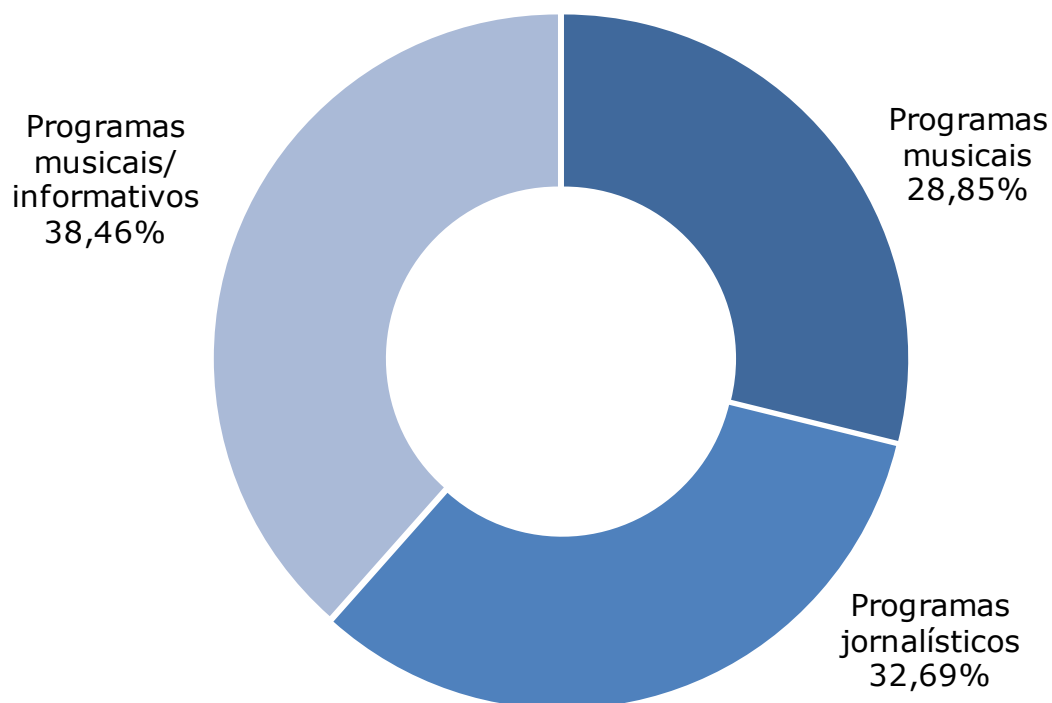
FONTE: ELABORADO PELA COORDENAÇÃO DE PLANEJAMENTO E GESTÃO ESTRATÉGICA, 2013.

RADIO UNIVERSITÁRIA

A rádio universitária fm chega aos 30 anos de atuação com credibilidade e prestígio na comunidade universitária e na sociedade. Tais conquistas resultam da ousadia de acreditar no potencial do rádio como lugar de diálogo, de expressão e escuta da universidade e da sociedade, numa interação que nos coloca no caminho da construção efetiva da cidadania plena.

A rádio universitária fm alcança a região metropolitana de fortaleza em suas transmissões convencionais e o mundo, via internet, mantendo firme o trabalho de difusão de informação, música, ciência, arte e cultura, por meio de uma programação educativa não formal cuidadosamente planejada e elaborada por radialistas, jornalistas, docentes e servidores técnico-administrativos da ufc e fcpc, estudantes de comunicação social e de diversos outros cursos, além de muitos colaboradores.

GRÁFICO 18.8 - **DISTRIBUIÇÃO PERCENTUAL DA PROGRAMAÇÃO DA RÁDIO EM 2013**



FONTE: ELABORADO PELA COORDENAÇÃO DE PLANEJAMENTO E GESTÃO ESTRATÉGICA, 2013.

TABELA 18.6 - ATIVIDADES EM 2013

| ITEM | QUANTIDADE | No INSERÇÕES | HORAS/ANO |
|--|---------------|-----------------|-----------------------|
| Programação | | | |
| Programas musicais | 15 | - | 14h/dia |
| Programas jornalísticos | 17 | - | 4h30min/dia |
| Programas musicais/informativos | 20 | - | 4h30min/dia |
| Total de programas | 52 | | 8.760h/por ano |
| Publicidade | | | |
| Apoio na divulgação de eventos/projetos da comunidade acadêmica-UFC | 13 | 1.830 | - |
| Apoio na divulgação de eventos/projetos fora da comunidade acadêmica-UFC | 19 | 1.680 | - |
| Total | 32 | 3.510 | - |
| Site da emissora | | | |
| Áudios históricos incluídos na seção "Memória" na página da emissora | 90 | - | - |
| Perfis de artistas incluídos na seção "Ceará Sonoro" | 12 | - | - |
| Perfis de artistas incluídos na seção "Artista da Semana" | 14 | - | - |
| Total | 116 | - | - |
| Jornalismo | | | |
| Notícias gerais | 6.930 | - | - |
| Notícias UFC | 3.560 | - | - |
| Reportagens gerais | 1.411 | - | - |
| Reportagens UFC | 723 | - | - |
| Agenda Cultural | 540 | - | - |
| Total | 13.164 | - | - |
| Projeto de recuperação do acervo da emissora | | | |
| Fitas tratadas | - | - | - |
| Fitas digitalizadas | 1.540 | - | - |
| Total | 1.540 | - | - |

FONTE: RÁDIO UNIVERSITÁRIA, 2013.

TABELA 18.6 - ATIVIDADES EM 2013

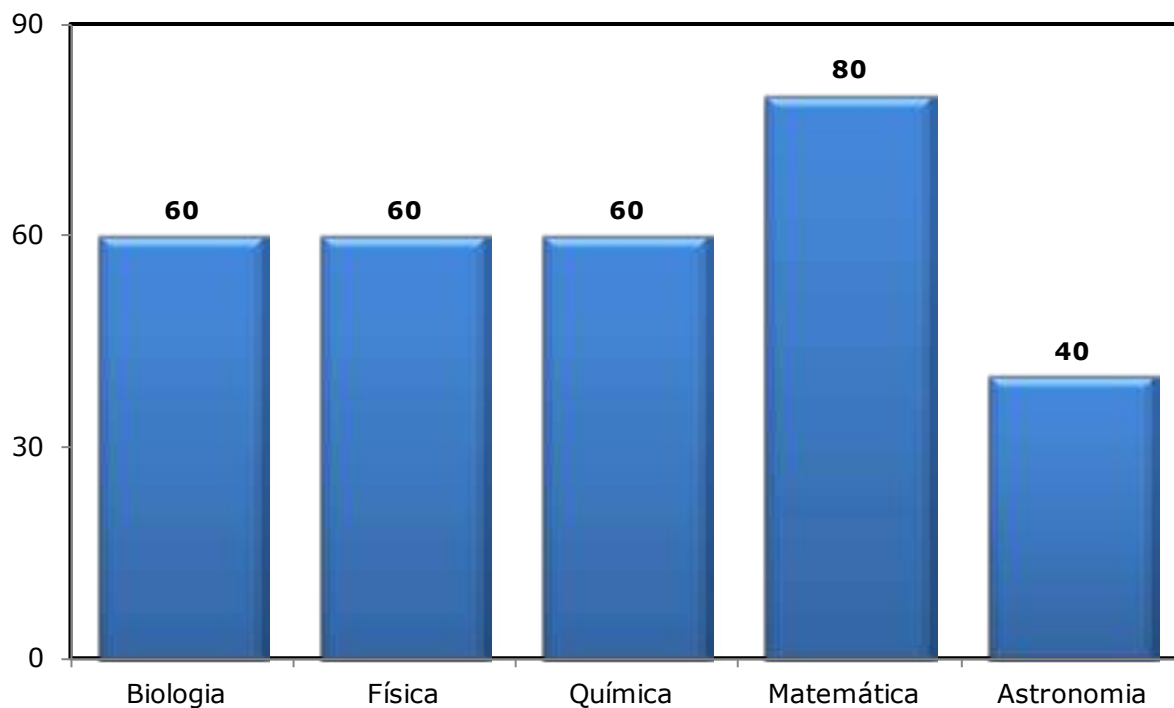
| ITEM | QUANTIDADE | No INSERÇÕES | HORAS/ANO |
|--|-------------|-----------------|-----------|
| Show de encerramento do ano da Universitária FM | | | |
| Público | 8.500 | - | - |
| Total | 8500 | - | - |
| Cobertura Encontros Universitários | | | |
| Notícias veiculadas | 23 | - | - |
| Reportagens gravadas | 8 | - | - |
| Reportagens externas ao vivo | 17 | - | - |
| Total | 48 | - | - |
| Feira das Profissões | | | |
| Notícias veiculadas | 31 | - | - |
| Reportagens gravadas | 7 | - | - |
| Reportagens externas ao vivo | 16 | - | - |
| Total | 54 | - | - |
| Festival UFC de Cultura | | | |
| Notícias veiculadas | 23 | - | - |
| Reportagens gravadas | 9 | - | - |
| Reportagens externas ao vivo | 13 | - | - |
| Spots | 7 | 358 | - |
| Total | 52 | - | - |
| Programa CASa Aberta | | | |
| Edições | 49 | - | - |
| Total | 49 | - | - |

FONTE: RÁDIO UNIVERSITÁRIA, 2013.

SEARA DA CIÊNCIA

A seara da ciência é o espaço de divulgação científica e tecnológica da universidade federal do ceará. A seara procura estimular a curiosidade pela ciência, cultura e tecnologia, mostrando suas relações com o cotidiano e promovendo a interdisciplinaridade entre as diversas áreas do conhecimento. Nos laboratórios de pesquisa ou no salão de exposição, nos cursos oferecidos ou nas peças de teatro e shows científicos, estudantes e professores de escolas públicas interagem com o mundo do saber, são despertados para a criatividade e se envolvem com a pesquisa. É a nossa contribuição para a melhoria da qualidade do ensino público e popularização da ciência.

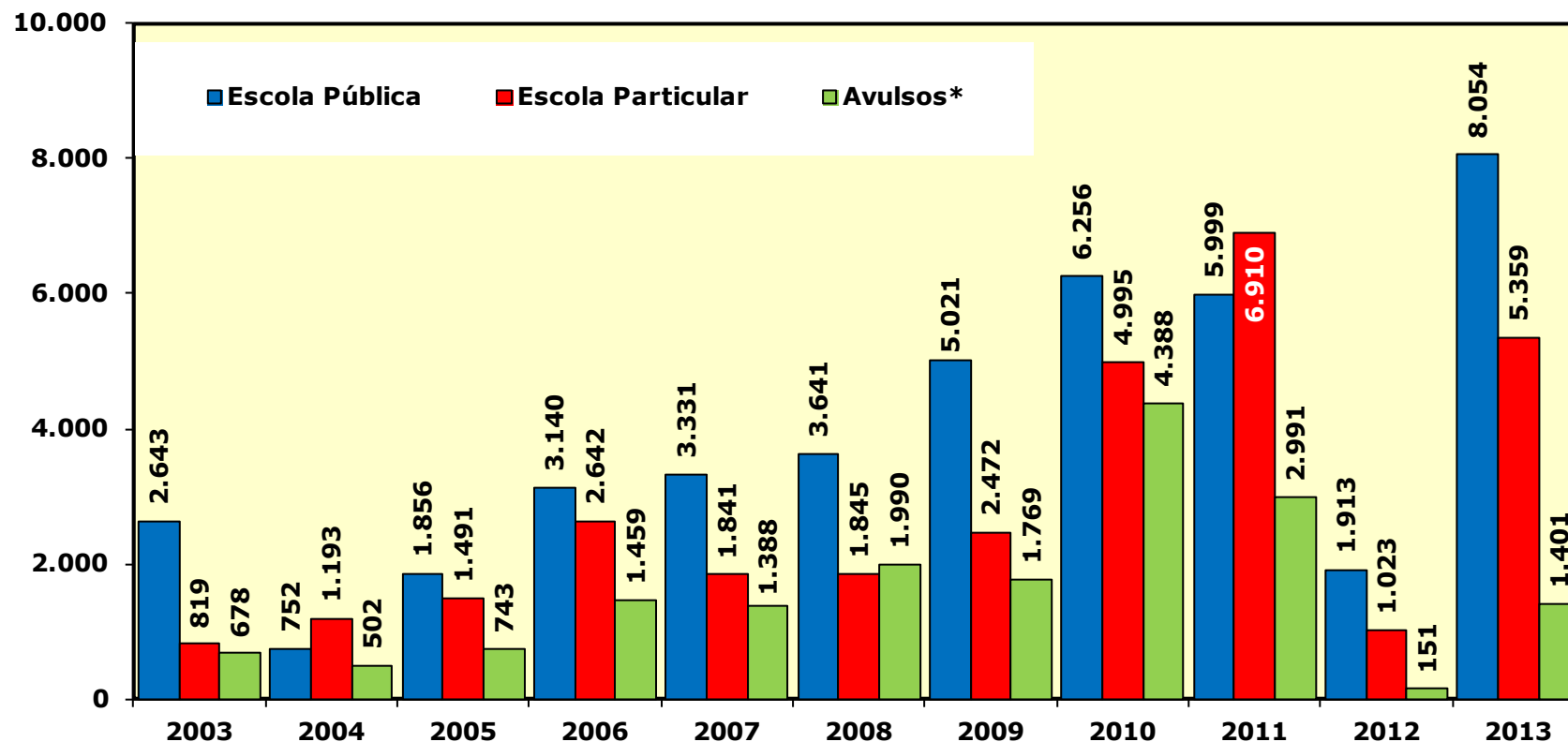
GRÁFICO 18.9 - NÚMERO DE ALUNOS MATRICULADOS POR CURSOS - 2013



FONTE: ELABORADO PELA COORDENAÇÃO DE PLANEJAMENTO E GESTÃO ESTRATÉGICA, 2013.

FEIRA DE CIÊNCIAS E SALÃO DE EXPOSIÇÃO

GRÁFICO 18.10 - EVOLUÇÃO DO NÚMERO DE ALUNOS VISITANTES NO SALÃO DE EXPOSIÇÃO - 2003 A 2013



FONTE: ELABORADO PELA COORDENAÇÃO DE PLANEJAMENTO E GESTÃO ESTRATÉGICA, 2003 A 2013.
NOTA: 1.(*) INCLUI UNIVERSITÁRIOS. 2. O SALÃO DE EXPOSIÇÃO RECEBEU VISITAS ATÉ MAIO DE 2012.

TABELA 18.7 - CURSOS OFERTADOS - 2013

| CURSOS | VAGAS | Nº ALUNOS | CARGA HORÁRIA | PERÍODO |
|---------------|--------------|------------------|----------------------|-----------------|
| Biologia | 60 | 60 | 30h/a | 10/set a 10/out |
| Física | 60 | 60 | 30h/a | 10/set a 10/out |
| Química | 60 | 60 | 30h/a | 10/set a 10/out |
| Matemática | 80 | 80 | 30h/a | 10/set a 10/out |
| Astronomia | 40 | 40 | 80h/a | 10/set a 10/out |
| TOTAL | 300 | 300 | | |

FORNTE: SEARA DA CIÊNCIA, 2013.

TABELA 18.8 - ATIVIDADES REALIZADAS - 2013

| ATIVIDADES | PÚBLICO ALVO | PARTICIPANTES |
|--|---|----------------------|
| Visitas ao Salão de Exposição | Alunos de Escolas Pública e Privada, e público em geral | 14.814 |
| Show de Ciências | Alunos de Escolas Pública e Privada | 14.500 |
| III Feira Municipal de Ciência, Cultura e Arte de Fortaleza | Alunos da Rede Municipal | 1.000 |
| VII Feira Estadual de Ciência e Cultura | Alunos da Rede Estadual | 3.000 |
| Cursos Básicos de Química, Física, Biologia, Matemática e Astronomia | Alunos do Ensino Médio (Estadual) | 300 |
| Observação do Céu (Com telescópio) | Público em Geral | 200 |
| Olimpíada Brasileira de Física* | Alunos de Escolas Pública e Privada | 17.150 |
| Curso Especial para Professores | Professores de Cabo Verde | 100 |
| TOTAL DE PARTICIPANTES - DIRETO | | 51.064 |
| Site da Seara da Ciência | Público em Geral | 1.277.500 |
| TOTAL GERAL DE PARTICIPANTES | | 1.328.564 |

FORNTE: ELABORADO PELA COORDENAÇÃO DE PLANEJAMENTO E GESTÃO ESTRATÉGICA, 2013

SECRETARIA DE CULTURA ARTÍSTICA - SECULT - ARTE - UFC

Criada pelo conselho universitário em 1 de março de 2012 e oficialmente instalada em 16 de abril do mesmo ano, a secretaria de cultura artística é resultado do esforço de uma comissão de professores que, por solicitação do magnífico reitor professor dr. Jesualdo pereira farias, trabalhou para “elaborar projeto para a constituição de políticas, diretrizes, objetivos e ações de gestão das atividades artístico-culturais da universidade federal do ceará.” (portaria 4099, de 31 outubro de 2011).

TABELA 18.8 - **ATIVIDADES REALIZADAS - 2013**

| ATIVIDADE | EDIÇÕES |
|---|----------------|
| A Secult-Arte realizou sete reuniões ordinárias da Comissão de Cultura Artísticas da UFC | 7ª |
| A Secult-Arte participou do Festival de Cultura da UFC nos campus de Fortaleza, Cariri e Sobral | 2ª |
| Coral da UFC participou do I Encontro de corais do CADEMUS (Casa de Estudos Musicais da UFC) | 1ª |
| Estabeleceu-se interlocução entre a Secult-Arte e a Pró-Reitoria de Extensão da UFC com relação ao Programa Bolsa Arte | 1ª |
| Foi aprovado o Anexo 1 da Resolução 08/2013 – regulamentando o PROGRAMA DE PROMOÇÃO DA CULTURA ARTÍSTICA NA UFC | 1ª |
| Foi criado, através da resolução 08/2013, o PROGRAMA DE PROMOÇÃO DA CULTURA ARTÍSTICA DA UFC | 1ª |
| Foi Instituído o COMITÊ GESTOR DO PROGRAMA DE PROMOÇÃO ARTÍSTICA, através de Portaria emitida pelo Diretor da Secult-Arte/UFC | 1º |
| Implantados os primeiros Auxílios financeiros beneficiando 20 cantores do Coral da UFC | 1ª |
| Iniciado os Trabalhos de concepção de Plataforma de Projetos Artísticos-Culturais da UFC | 1ª |
| Iniciados os trabalhos de formação do “Núcleo Sinfônico ” da UFC, envolvendo os campi de Fortaleza e Sobral. | 1º |
| Show pessoal do Ceará 40 anos (Caixa Cultura Teatro) | 1ª |

FONTE: SCULT-ARTE, 2013.

TABELA 18.9 - PROGRAMAÇÃO CULTURAL REALIZADA EM 2013

| ITEM | PÚBLICO |
|---|---------|
| EVENTOS | |
| Apoio ao V Sarau "Entre palavras" Centro de Humanidades (Campus Benfica/UFC) | 200 |
| Apresentação do Grupo de Choro do Curso de Música de Fortaleza e de Sobral (Campus UFC em Fortaleza e Sobral) | 800 |
| Apresentação do Grupo de Música Percussiva Acadêmicos da Casa Caiada - CJA | 70 |
| Apresentação do Quarteto de Violões - ICA (Campus do Pici/UFC) | 800 |
| Apresentação do Quinteto de sopro KARIRI SAX (Campus Cariri/UFC) | 90 |
| Apresentação do Vocal UFC (Campus Sobral/UFC) | 500 |
| Apresentações da Camerata de Violões de Sobral (Campus Sobral/UFC) | 1.200 |
| Apresentações do Grupo de Câmara "Encordados" ICA (Campus do Pici/UFC) | 90 |
| Apresentações do Grupo de Dança popular Oré-Anacã - IFES - interna e externas (Campus do Pici/UFC) | 18.150 |
| Cine Arte-Clube (Campus Cariri/UFC) | 241 |
| Club do disco (Campus Sobral/UFC) | 167 |
| Coral da UFC - apresentações internas (centros, faculdades e Departamentos) Instituições filantrópica | 1.185 |
| Coral da UFC - temporada (15 apresentações) do Espetáculo Menino (Teatro do Centro Dragão do Mar) | 3.513 |
| Encontros Universitários - Tenda das Artes - ensaios abertos - reflexão e performance artísticas | 90 |
| Ensaio abertos do Coral da UFC no Bosque Moreira Campos no CH (Campus do Benfica/UFC) | 100 |
| Espectáculo "Assentamento Instável" Grupo Vocal Coro e Osso realizações no T.U/UFC (Matão-São Paulo) | 140 |
| Espectáculo "Temporal" Grupo Vocal Coro e Osso realizações no T.U/UFC (Matão - São Paulo) | 240 |
| Espectáculos, Oficinas, palestras e Simpósios - Teatro Universitário Paschoal Carlos Magno da UFC | 7.120 |
| I Mostra de Bandas do Centro de Tecnologia da UFC (Campus do Pici/UFC) | 100 |
| Música em Cena (Campus Sobral/UFC) | 85 |
| Música no Campus (Campus Cariri/UFC) | 150 |
| Orquestra de cordas da UFCA / Cariri | 1.690 |
| Palestra e "Workshop" com Fernando Arrabal (Campus UFC/Benfica) em parceria com Teatro José de Alencar - TJA | 80 |
| Programa Rádio Plural (Campus Benfica/UFC) | 5.000 |
| Show pessoal do Ceará 40 anos (Caixa Cultura Teatro) | 540 |
| V Visualidades (Campus Sobral/UFC em parceria com a Universidade Vale do Acaraú - UVA) | 100 |
| Recital Poemas de Vinicius de Moraes em Canções de Cláudio Santoro (Reitoria) | 120 |
| 24º Festival Internacional de Orquestras Jovens (Campus Sobral/UFC) | 3.000 |
| 3ª Semana de Música Percussiva (Campus do Pici/UFC) | 45 |
| Documentário | |
| Lançamento do livro "Paulo Abel, eu me lembro" (Reitoria) | 120 |

FONTE: SCULT-ARTE, 2013.



OUVIDORIA GERAL

19

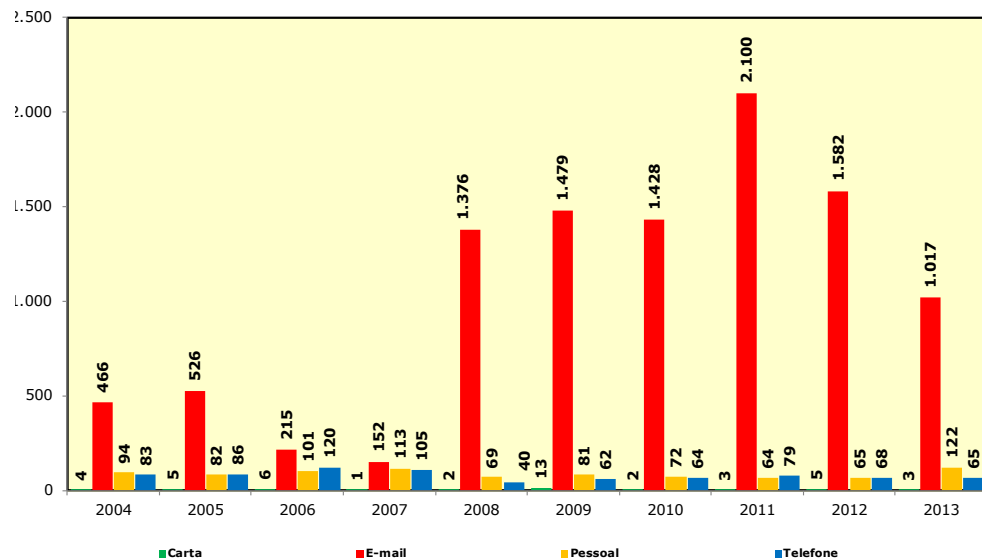
OUVIDORIA GERAL DA UFC

TABELA 19.1 - TIPO DE ATENDIMENTO - 2003 A 2013

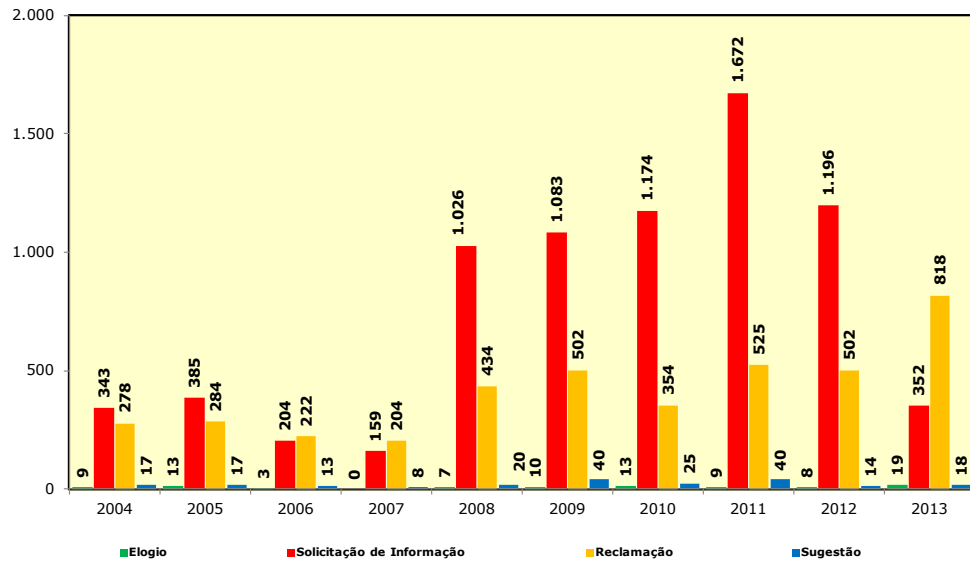
| | 2003 | 2004 | 2005 | 2006 | 2007 | 2008 | 2009 | 2010 | 2011 | 2012 | 2013 | % Variação 2013/2012 | |
|---------------------------|-----------|------------|------------|------------|------------|--------------|--------------|--------------|--------------|--------------|--------------|-------------------------|---------------|
| CONTATO | | | | | | | | | | | | | |
| Carta | | 1 | 4 | 5 | 6 | 1 | 2 | 13 | 2 | 3 | 5 | 3 | -40,00 |
| E-mail | 18 | 466 | 526 | 215 | 152 | 1.376 | 1.479 | 1.428 | 2.100 | 1.582 | 1.017 | | -35,71 |
| Pessoal | 37 | 94 | 82 | 101 | 113 | 69 | 81 | 72 | 64 | 65 | 122 | | 87,69 |
| Telefone | 24 | 83 | 86 | 120 | 105 | 40 | 62 | 64 | 79 | 68 | 65 | | -4,41 |
| TOTAL | 80 | 647 | 699 | 442 | 371 | 1.487 | 1.635 | 1.566 | 2.246 | 1.720 | 1.207 | | -29,83 |
| MANIFESTAÇÃO | | | | | | | | | | | | | |
| Elogio | | 3 | 9 | 13 | 3 | - | 7 | 10 | 13 | 9 | 8 | 19 | 137,50 |
| Solicitação de Informação | 13 | 343 | 385 | 204 | 159 | 1.026 | 1.083 | 1.174 | 1.672 | 1.196 | 352 | | -70,57 |
| Reclamação | 56 | 278 | 284 | 222 | 204 | 434 | 502 | 354 | 525 | 502 | 818 | | 62,95 |
| Sugestão | 8 | 17 | 17 | 13 | 8 | 20 | 40 | 25 | 40 | 14 | 18 | | 28,57 |
| TOTAL | 80 | 647 | 699 | 442 | 371 | 1.487 | 1.635 | 1.566 | 2.246 | 1.720 | 1.207 | | -29,83 |
| VÍNCULO | | | | | | | | | | | | | |
| Aluno | 33 | 225 | 251 | 163 | 180 | 455 | 476 | 413 | 611 | 491 | 657 | | 33,81 |
| Professor | 13 | 39 | 40 | 37 | 21 | 27 | 36 | 35 | 48 | 26 | 53 | | 103,85 |
| Servidor | 14 | 47 | 52 | 62 | 20 | 22 | 60 | 70 | 68 | 64 | 54 | | -15,63 |
| Sem Vínculo com a UFC | 20 | 336 | 349 | 171 | 148 | 983 | 1.063 | 1.048 | 1.519 | 1.139 | 443 | | -61,11 |
| TOTAL | 80 | 647 | 692 | 433 | 369 | 1.487 | 1.635 | 1.566 | 2.246 | 1.720 | 1.207 | | -29,83 |
| TEMAS | | | | | | | | | | | | | |
| Atendimento | - | - | - | - | - | - | - | 176 | 407 | 599 | 355 | | -40,73 |
| Carteira Estudantil | - | - | - | - | - | - | - | 8 | 3 | 4 | - | | - |
| Endereço | - | - | - | - | - | - | - | 21 | 25 | 8 | 1 | | -87,50 |
| Ensino | - | - | - | - | - | - | - | 164 | 202 | 86 | 133 | | 54,65 |
| Evento | - | - | - | - | - | - | - | 28 | 20 | 21 | 8 | | -61,90 |
| Gestão | - | - | - | - | - | - | - | 5 | 9 | 74 | 79 | | 6,76 |
| Grade Curricular | - | - | - | - | - | - | - | 18 | 42 | 22 | 5 | | -77,27 |
| Histórico/Diploma/IRA | - | - | - | - | - | - | - | 80 | 108 | 87 | 65 | | -25,29 |
| Manutenção/Infraestrutura | - | - | - | - | - | - | - | 77 | 62 | 28 | 68 | | 142,86 |
| Matrícula | - | - | - | - | - | - | - | 98 | 187 | 71 | 83 | | 16,90 |
| Parceria | - | - | - | - | - | - | - | 36 | 45 | 20 | 11 | | -45,00 |
| Pesquisa | - | - | - | - | - | - | - | 62 | 31 | 6 | 1 | | -83,33 |
| Pós-Graduação | - | - | - | - | - | - | - | 15 | 7 | 20 | 2 | | -90,00 |
| Relações Humanas | - | - | - | - | - | - | - | 81 | 79 | 53 | 43 | | -18,87 |
| Seleção/Ingresso | - | - | - | - | - | - | - | 508 | 763 | 438 | 118 | | -73,06 |
| Site UFC | - | - | - | - | - | - | - | 30 | 49 | 25 | 65 | | 160,00 |
| Taxas/Pagamento | - | - | - | - | - | - | - | 44 | 35 | 9 | 98 | | 988,89 |
| Transferência | - | - | - | - | - | - | - | 115 | 172 | 149 | 72 | | -51,68 |
| TOTAL | - | - | - | - | - | - | - | 1.566 | 2.246 | 1.720 | 1.207 | | -29,83 |

Fonte: Ouvidoria da UFC, 2013. Nota: A ouvidoria iniciou em 2003.

GRÁFICOS 19.1 - EVOLUÇÃO DO NÚMERO DE ATENDIMENTO - 2004 A 2013 - TIPO DE CONTATO

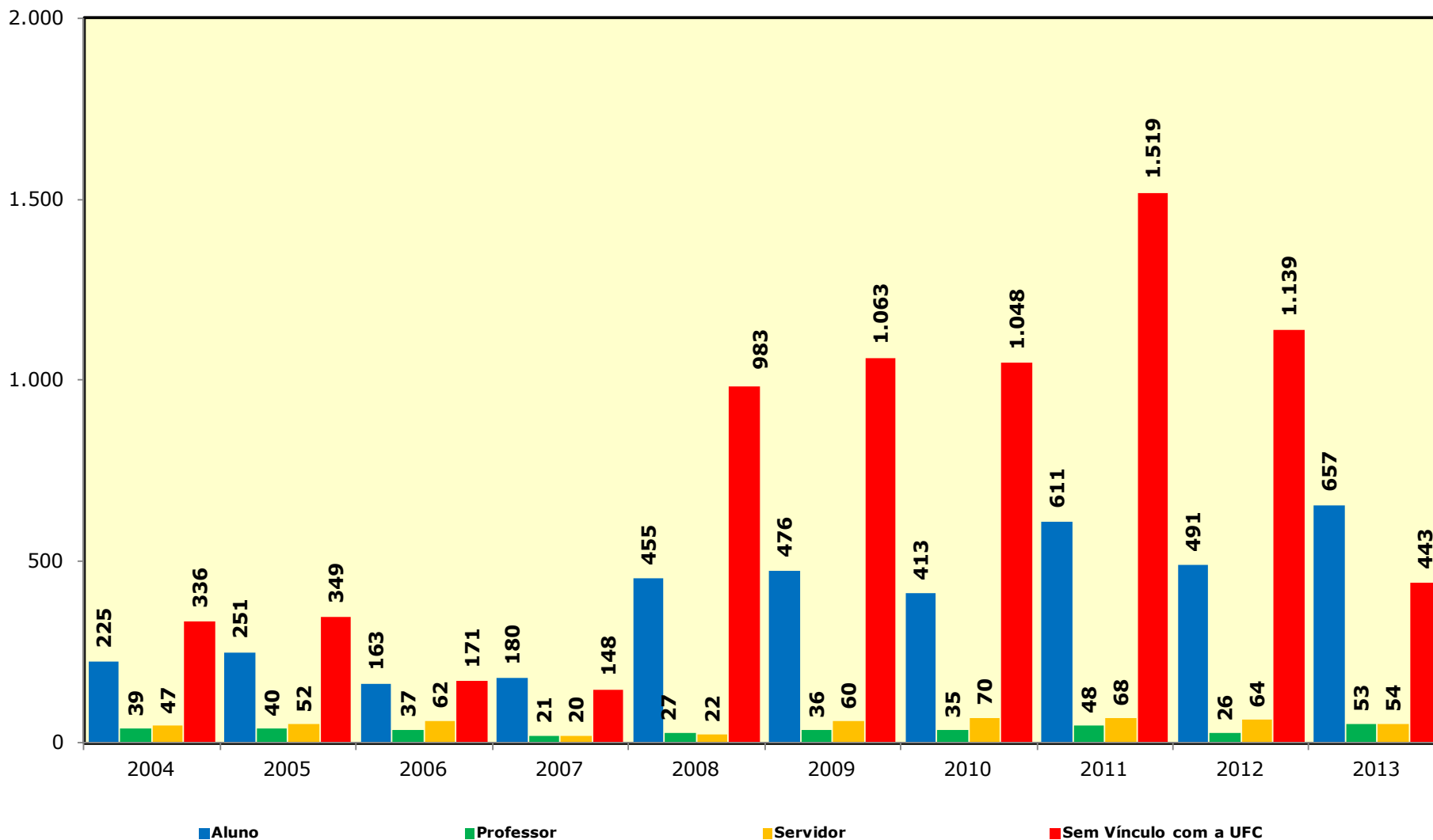


GRÁFICOS 19.1 - EVOLUÇÃO DO NÚMERO DE ATENDIMENTO - 2004 A 2013 - TIPO DE MANIFESTAÇÃO



Fonte: Coordenação de Planejamento e Gestão Estratégica, 2013.

GRÁFICOS 19.1 - EVOLUÇÃO DO NÚMERO DE ATENDIMENTO - 2004 A 2013 - TIPO DE VÍNCULO



Fonte: Coordenação de Planejamento e Gestão Estratégica, 2013.

GRÁFICO 19.2 - DISTRIBUIÇÃO PERCENTUAL DO TIPO DE ATENDIMENTO - 2013 - TIPO DE CONTATO

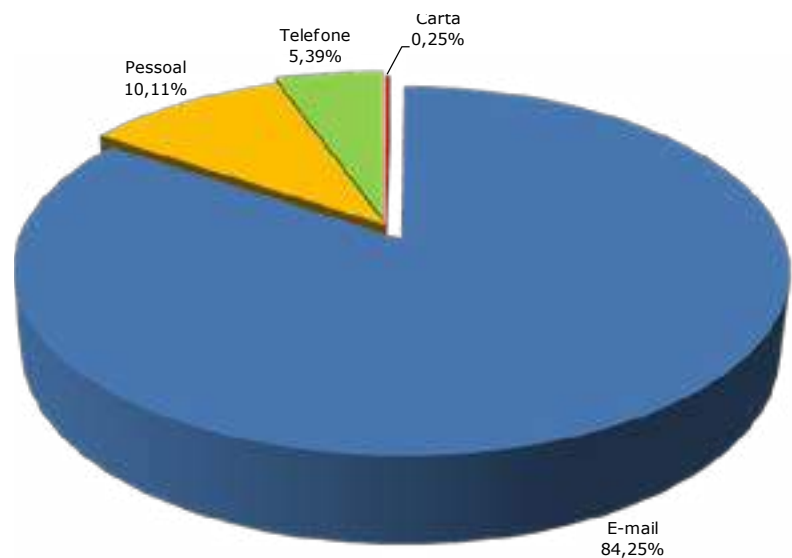
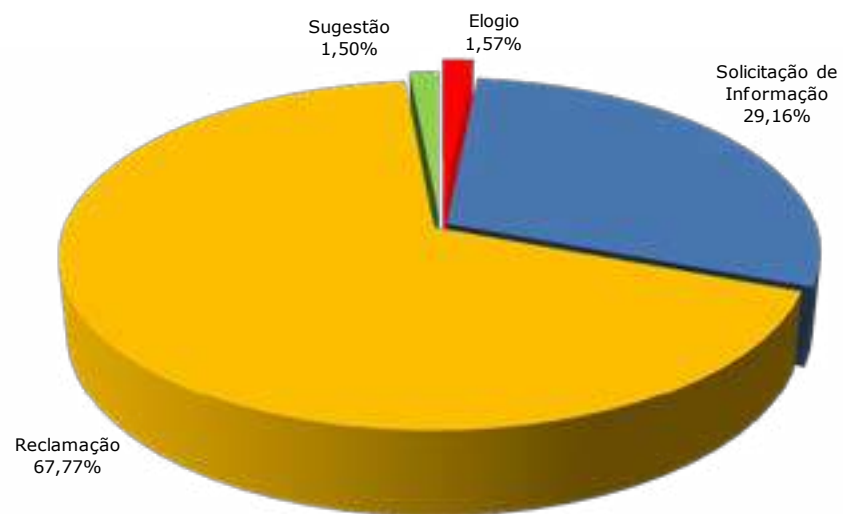
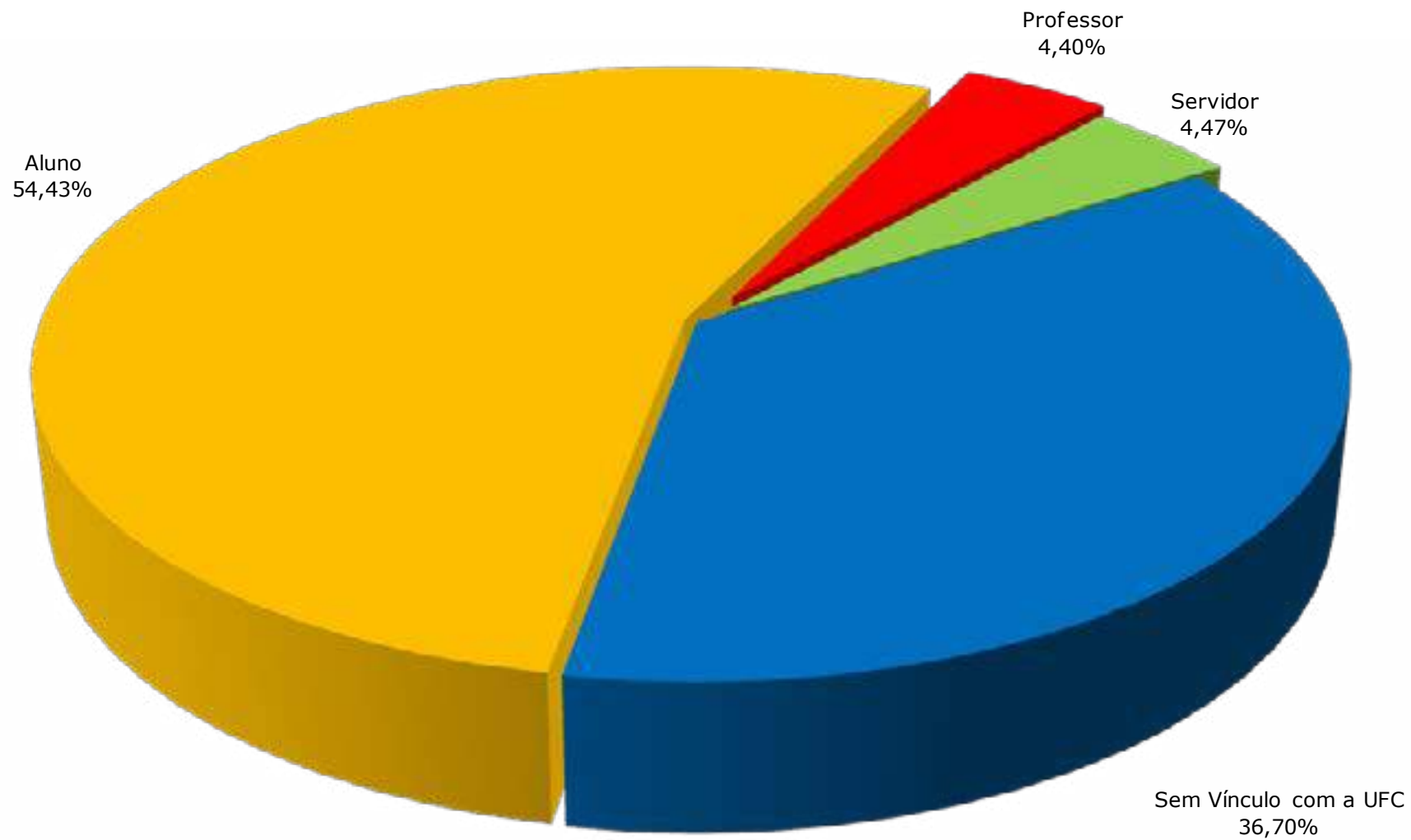


GRÁFICO 19.2 - DISTRIBUIÇÃO PERCENTUAL DO TIPO DE ATENDIMENTO - 2013 - TIPO DE MANIFESTAÇÃO



Fonte: Coordenação de Planejamento e Gestão Estratégica, 2013.

GRÁFICO 19.2 - DISTRIBUIÇÃO PERCENTUAL DO TIPO DE ATENDIMENTO - 2013 - TIPO DE VÍNCULO - 2013



Fonte: Coordenação de Planejamento e Gestão Estratégica, 2013.





**COORDENADORIAS,
SECRETARIAS E IMPRENSA
UNIVERSITÁRIA**

20

COORDENADORIA DE COMUNICAÇÃO SOCIAL E MARKETING INSTITUCIONAL

TABELA 20.1 - ATIVIDADES REALIZADAS EM 2013

| ATIVIDADE | EDIÇÕES | TIRAGEM | PÚBLICO |
|---|---------|---------|-----------|
| Assessoria: atendimento imprensa | 1140 | - | 1.140 |
| Cartão de Natal 2013 | 1 | 10.000 | 10.000 |
| Clipping de matérias sobre UFC no O Povo, Diário e Estado | 1383 | - | - |
| Festival UFC de Cultura | 1 | - | 30.000 |
| Guia do Estudante 2014 | 1 | 40.000 | 40.000 |
| Jornal da Educação | 198 | - | 5.200 |
| Jornal da UFC | 4 | 40.000 | 41.200 |
| Lançamento do Livro Bar do Anísio: Casa de Liberdades | 1 | 1.000 | 1.000 |
| Lançamento do Livro IJF: histórias despercebidas de um hospital | 1 | 1.000 | 1.000 |
| Lançamento do Livro Vitrines | 1 | 1.000 | 1.000 |
| Mostra de Cinema Alemão - Diretor Fatih Akin | 1 | - | 300 |
| Notícias para o Portal UFC | 1.368 | - | 4.024.431 |
| Peças gráficas para eventos UFC | 100 | - | 100 |
| Pesquisa sobre a Comunicação Social na UFC | 1 | - | 90 |
| Publicação do livro Paulo Abel: Eu me lembro | 1 | 1.000 | 1000 |
| Rádio Universitária FM - citações UFC-FCPC | 4.660 | - | 40.000 |
| Rádio Universitária FM - matérias sobre UFC | 4.680 | - | 40.000 |
| Redes Sociais Facebook | 1 | - | 4.853 |
| Redes Sociais Twitter | 1 | - | 18.775 |
| Releases (Notícias Diárias) | 890 | - | - |
| Revista Universidade Pública | 4 | 7.500 | 30.000 |
| Semin. Plan. da Coord. de Comunicação Social | 1 | - | 55 |
| Show de Final de Ano Rádio Universitária | 1 | - | 8.000 |
| UFC Notícias (Boletim Informativo) | 38 | 300 | 3.000 |
| UFC TV (Programas) | 48 | 205 | 5.000 |

FONTE: COORDENADORIA DE COMUNICAÇÃO SOCIAL E MARKETING INSTITUCIONAL, 2013.

GRÁFICO 20.1 - PARTICIPANTES DO FESTIVAL DE CULTURAL E DO SHOW DA RÁDIO UNIVERSITÁRIA EM 2013


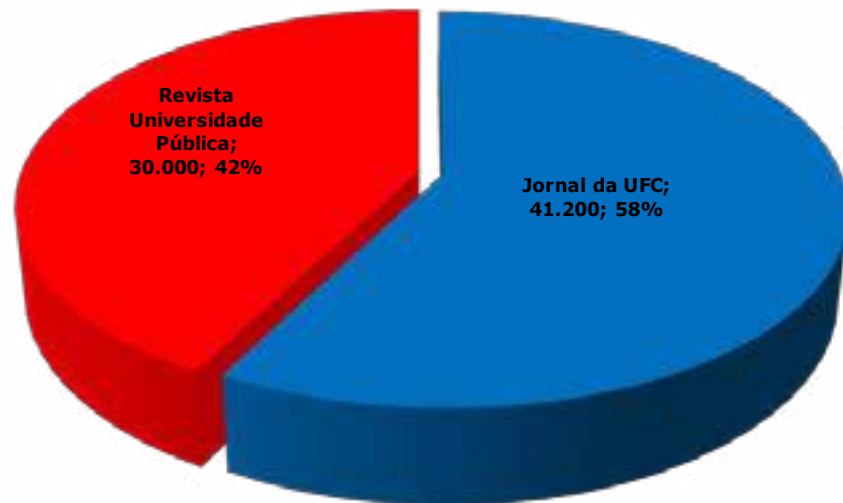


GRÁFICO 20.2 - DISTRIBUIÇÃO PERCENTUAL DA TIRAGEM DA REVISTA UNIVERSIDADE PÚBLICA E JORNAL DA UFC PUBLICADOS EM 2013



FONTE: COORDENADORIA DE COMUNICAÇÃO SOCIAL E MARKETING INSTITUCIONAL, 2013.

COORDENADORIA DE AVALIAÇÃO INSTITUCIONAL

A coordenadoria de avaliação institucional (coavi) é o setor responsável pelo diagnóstico institucional através da execução de atividades de avaliação. Auxilia o planejamento acadêmico e administrativo, ao proporcionar informações necessárias para a formulação de políticas de mais largo alcance, além de fornecer subsídios para a necessária prestação de contas à sociedade.

TABELA 20.2 - PROJETOS EXECUTADOS - 2010 A 2013

| ANO | TÍTULO DO PROJETO |
|------|--|
| 2010 | 1. Avaliação Diagnóstica dos Coordenadores dos Cursos de Graduação |
| | 2. Acompanhamento do Uso de Sistema Informatizado para Avaliação da Atuação Docente no Campus de Quixadá |
| | 3. Coleta e Organização de Dados visando à Avaliação Externa da UFC |
| | 4. Coordenação de Reuniões Ordinárias da Comissão Própria de Avaliação Institucional (CPA/UFC) |
| | 5. Elaboração do Relatório de Auto-Avaliação Institucional da UFC no Biênio 2009/2010 |
| | 6. Execução de Pesquisa Avaliativa Acerca das Repercussões Sociais Resultantes da Interiorização da UFC |
| | 7. Execução de Pesquisa Avaliativa Acerca do Programa Auxílio Moradia da PRAE/UFC |
| | 8. Organização de Séries Históricas de Dados Básicos Institucionais |
| | 9. Organização de Séries Históricas dos Indicadores de Gestão do TCU, Exigidos pelo TCU |
| 2011 | 1. Acompanhamento do Uso de Sistema Informatizado para Avaliação da Atuação Docente no Campus de Quixadá |
| | 2. Coleta e Organização de Dados visando à Avaliação Externa da UFC |
| | 3. Coordenação de Reuniões Ordinárias da Comissão Própria de Avaliação Institucional (CPA/UFC) |
| | 4. Desenvolvimento de Instrumento para Avaliação diagnóstica das Coordenações dos Cursos de Graduação |
| | 5. Desenvolvimento de Módulo Informatizado para Avaliação Institucional |
| | 6. Elaboração do Relatório de Auto-Avaliação Institucional da UFC no Biênio 2009/2010 |
| | 7. Execução de Pesquisa Avaliativa Acerca das Repercussões Sociais Resultantes da Interiorização da UFC |
| | 8. Execução de Pesquisa Avaliativa Acerca do Programa Auxílio Moradia da PRAE/UFC |
| | 9. Organização de Séries Históricas de Dados Básicos Institucionais |
| | 10. Organização de Séries Históricas dos Indicadores de Gestão do TCU, Exigidos pelo TCU |
| 2012 | 1. Coordenação de Reuniões Ordinárias da Comissão Própria de Avaliação Institucional (CPA/UFC) |
| | 2. Organização de Séries Históricas de Dados Básicos Institucionais – Base 2011 |
| | 3. Organização de Séries Históricas de Indicadores de Gestão Exigidos Pelo TCU |
| | 4. Desenvolvimento de Módulo Informatizado Para Avaliação Institucional |
| | 5. Uso de Dados Secundários Para Geração de Indicadores de Desempenho Institucional |
| | 6. Elaboração do Relatório de Autoavaliação Institucional da UFC no Biênio 2011/2012 |
| 2013 | 1. Coordenação de Reuniões Ordinárias da Comissão Própria de Avaliação Institucional (CPA/UFC) |
| | 2. Organização de Séries Históricas de Dados Básicos Institucionais – Base 2012 |
| | 3. Organização de Séries Históricas de Indicadores de Gestão Exigidos Pelo TCU |
| | 4. Desenvolvimento de Módulo Informatizado Para Avaliação Institucional |
| | 5. Uso de Dados Secundários Para Geração de Indicadores de Desempenho Institucional |
| | 6. Elaboração do Relatório de Autoavaliação Institucional da UFC no Biênio 2012/2013 |

FONTE: COAVI, 2013. NOTAS: 1. CADA PROJETO EXECUTADO TEM BEM DEFINIDO O OBJETIVO, A META, AS ATIVIDADES PROGRAMADAS E AS ATIVIDADES EXECUTADAS.

2. PARA CADA PROJETO EXECUTADO ENVOLVE VARIAS AÇÕES DE PLANEJAMENTO E EXECUÇÃO.

SECRETARIA DE TECNOLOGIA DA INFORMAÇÃO

TABELA 20.3 - ATIVIDADES EXECUTADAS EM 2013

TIPO DE ATIVIDADES

Desenvolvimento de Softwares e Soluções - Nível acadêmico - Sub-sistema SIGAA/SI3 - Segmento Graduação

Evolução e estabilização das funcionalidades que dão suporte aos processos de demanda de turmas

Evolução e estabilização das funcionalidades que dão suporte aos processos de oferta de turmas

Evolução e estabilização das funcionalidades que dão suporte aos processos de matrícula de alunos

Evolução e estabilização do Histórico Escolar

Evolução e estabilização de relatórios gerenciais

Lançamento de aproveitamento para coordenações

Desenvolvimento do módulo de Avaliação Institucional

Disponibilização de funcionalidades para gerenciamento de mobilidade acadêmica

Desenvolvimento de funcionalidades para a descentralização da graduação

Treinamento de usuários

Segmento Pós-Graduação Stricto-Sensu

Estabilização de funcionalidades

Treinamento de usuários

Sistema Módulo Acadêmico - Segmento Graduação

Suporte aos usuários

Nível Administrativo - Subsistema SIPAC/SI3

Disponibilização de funcionalidades para gerenciamento de concessão de bolsas de informática

Análise, simulação e desenvolvimento dos módulos Protocolo, Termo de Referência, Integração SIGAA/Sistemas, Integração SIAFI, Contratos, Orçamento, Catálogo de materiais, Almoxarifado, Patrimônio

Integração de sistemas

Início dos estudos preliminares para implantação dos demais módulos do SIPAC/SI3

Subsistema SIGADMIN/SI3

Atualização das unidades setoriais a partir do SIAPE

Nível de Recursos Humanos - Subsistema SIGRH/SI3

Disponibilização de funcionalidades para férias

Atendimento de Relatórios requeridos

Suporte aos usuários

FONTE: STI, 2013.

TABELA 20.3 - ATIVIDADES EXECUTADAS EM 2013

TIPO DE ATIVIDADES

Sistemas HADES/ARGOS/AGORA

Inicialização da base do almoxarifado 2014

Atendimento ao usuário

Cadastro de usuários/senha

Cadastro de novos setores

Modificações da funcionalidade Valoração patrimonial (Depreciação)

Análise da funcionalidade de Ressuprimento

Validação relatório de setores enviado pela Pró-Reitoria de Planejamento

Ajustes e produção de relatórios de gestão

Levantamento de inconsistências no banco Argos: datas inválidas; processos em setores inativos;
processos retidos no sistema sem a localização dos processos físicos

Sistema PERGAMUM

Atualizações de dados alunos na base

Atendimento ao usuário

Geração de dados para emissão do inventário

Atualização do banco/aplicativo mudança de versão

Manutenção Máquina Pergamum: Testes na máquina para averiguar problemas

Sistema de Concessão de Diárias e Passagens (DIAPASS)

Desativação do DIAPASS para UFC e permanência de ativação para UNILAB

Cadastragem dos usuários e definição de perfis

Produção de relatórios de gestão

Atualização das unidades setoriais

Relatórios para Auditoria

Sistema de Concessão de Diárias e Passagens (SCDP)

Reconsolidação do ambiente de treinamento para o ano exercício 2013

Procedimento de Certificação Digital, com resolução de problemas

Suporte à operação do sistema em produção

Suporte aos usuários

Treinamento de usuários

Infraestrutura de Redes

A Divisão de Redes de Computadores (DRC) Interligou os computadores das unidades da UFC, formando redes locais de computadores

Interligou as redes locais, formando a Intranet da UFC

Instalou e manteve atualizadas as configurações dos roteadores

Elaborou projetos de ampliação das redes locais e do backbone

Iniciou o projeto de Rede sem fio para comunidade acadêmica chamado WUFCNET

Registrou domínios e endereços de correio eletrônico para os diversos segmentos da UFC

Virtualização de servidores antigos

Instalou e manteve atualizado os servidores e sistemas operacionais destes servidores

Hospedagem e apoio técnico para os diversos sites institucionais

Participou nas especificações da contratação de bens de TI

FONTE: STI, 2013.

TABELA 20.3 - ATIVIDADES EXECUTADAS EM 2013

| TIPO DE ATIVIDADES | QUANTIDADE |
|---|-------------------|
| PORTAL DA UFC E SÍTIOS INSTITUCIONAIS | |
| Manutenção do Portal da UFC | |
| Categorias diferentes de tarefas realizadas pela Divisão de Portais Universitários na manutenção e melhoria do Portal da UFC | 19 |
| Atividades de desenvolvimento e manutenção realizadas pela Divisão de Portais Universitários no Portal da UFC | 74 |
| Páginas de conteúdo institucional construídas pela Divisão de Portais Universitários no Portal da UFC | 19 |
| Atualizações de informações / publicações de conteúdos realizadas pela Divisão de Portais Universitários no Portal da UFC | 747 |
| Desenvolvimento e Manutenção de Sítios Institucionais | |
| Atividades de desenvolvimento e manutenção realizadas pela Divisão de Portais Universitários nos Sítios Institucionais | 487 |
| Atualizações de informações / publicações de conteúdos realizadas pela Divisão de Portais Universitários nos Sítios Institucionais | 120 |
| Páginas de conteúdo institucional construídas pela Divisão de Portais Universitários nos Sítios Institucionais publicados em 2013 | 81 |
| Páginas de conteúdo institucional construídas pela Divisão de Portais Universitários nos Sítios Institucionais em Fase de Desenvolvimento | 457 |
| Páginas de conteúdo institucional criadas pela Divisão de Portais Universitários nos Sítios Institucionais em Fase de Projeto | 193 |
| Sítios Institucionais desenvolvidos e publicados pela Divisão de Portais Universitários | 2 |
| Treinamentos de Usuários | |
| Treinamentos realizados pela Divisão de Portais Universitários | 3 |
| Servidores e bolsistas treinados pela Divisão de Portais Universitários | 20 |
| Setores da UFC que participaram de treinamentos ministrados pela Divisão de Portais Universitários | 8 |
| Sistemas Administrativos | |
| Categorias diferentes de tarefas realizadas pela Divisão de Portais Universitários nos Sistemas Administrativos | 39 |
| Total | 2.269 |

FONTES: STI, 2013. NOTA: PARA CADA ATIVIDADE EXECUTADA ENVOLVE VARIAS AÇÕES DE PLANEJAMENTO E EXECUÇÃO.

TABELA 20.3 - ATIVIDADES EXECUTADAS EM 2013

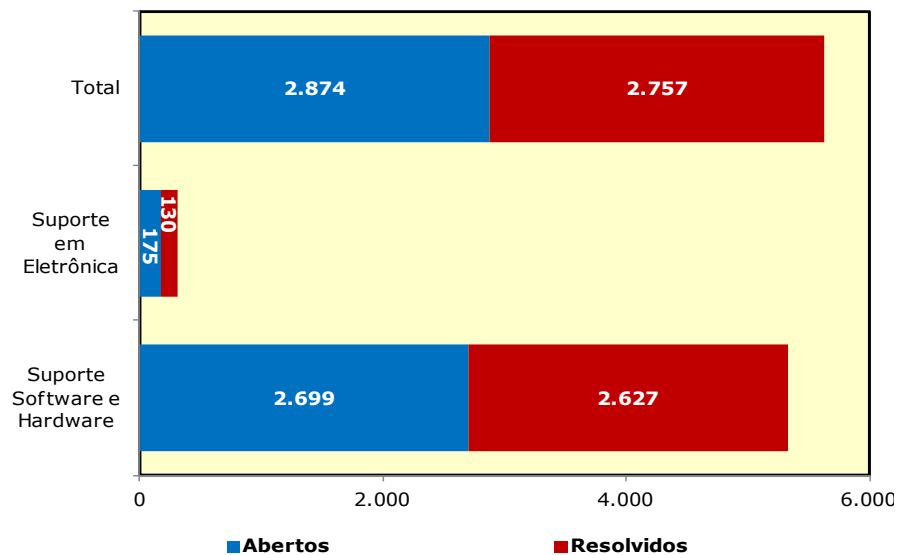
| TIPO DE ATIVIDADES | QUANTIDADE |
|--|---------------|
| Central de Atendimento ao Usuário | |
| Ligações recebidas | 15.093 |
| Atendimentos presenciais | 8 |
| Total de Atendimentos | 15.101 |
| Programa de Bolsa de Informática coordenado pela STI | |
| Bolsa constituída por alunos de graduação da UFC lotados nas unidades dos diversos campi desta Universidade, seja em Fortaleza ou interior | 100 |
| Bolsistas de informática lotados na STI | 34 |
| Bolsistas de Iniciação Acadêmica lotados na STI | 6 |
| Total | 140 |
| Divisão de Sistemas de Informação | |
| Solicitação de serviço por meio RT | 932 |
| Mensagens para e-mail da DSI | 1.389 |
| Chamados oriundos do SI3 | 332 |
| Sistemas em atendimento/manutenção | 18 |
| Módulos de sistemas em implantação | 15 |
| Tarefas registradas pelo corpo técnico no REDMINE (aplicação de gerência de projetos) | 760 |
| Tarefas no NEMESIS (aplicação de gerência de tarefas da empresa TECHNE – sistemas AGORA e ARGOS) | 16 |
| Capacitação de Servidores (Número de servidores participantes) | 15 |
| Reuniões gerenciais | 140 |
| Total | 3.617 |

FONTE: STI, 2013.

NOTA: PARA CADA ATIVIDADE EXECUTADA ENVOLVE VARIAS AÇÕES DE PLANEJAMENTO E EXECUÇÃO.

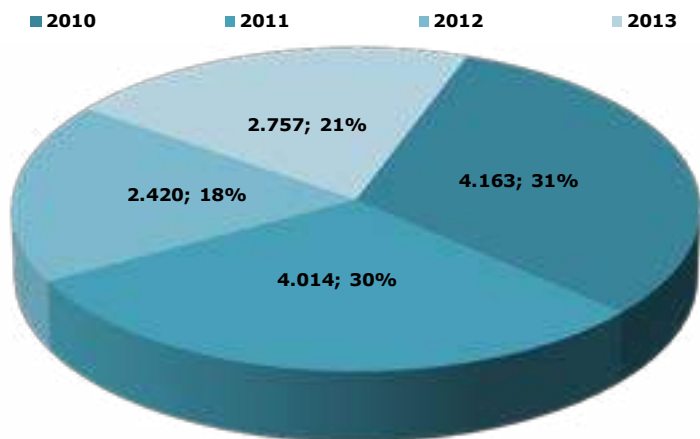
SECRETARIA DE TECNOLOGIA DA INFORMAÇÃO - SERVIÇOS ATENDIDOS EM 2013

GRÁFICO 20.3 - MANUTENÇÃO



FONTE: STI, 2013.

GRÁFICO 20.4 - DISTRIBUIÇÃO PERCENTUAL - MANUTENÇÃO



FONTE: STI, 2013.
NOTA: MANUTENÇÃO: SUPORTE SOFTWARE/HARDWARE E SUPORTE EM ELETRÔNICA.

IMPrensa UNIVERSITÁRIA

TABELA 20.4 - PRODUÇÃO - 2009 A 2013

| TIPO DE IMPRESSO (Tiragem em Unidades) | 2009 | 2010 | 2011 | 2012 | 2013 | TOTAL |
|--|---------|---------|---------|---------|---------|----------------|
| Agenda UFC | - | 32.000 | 30.000 | 35.000 | 37.000 | 134.000 |
| Anuário Estatístico da UFC | 500 | 500 | 500 | - | - | 1.500 |
| Blocos | 12.585 | 13.560 | 27.620 | 16.750 | 4.420 | 74.935 |
| Capas diversas/processos | 21.250 | 54.000 | - | - | - | 119.250 |
| Cartão/Cartela | - | - | - | - | 31.650 | 41.400 |
| Cartões | 54.940 | 20.660 | 14.500 | 52.960 | - | 143.060 |
| Cartazes | 8.425 | 11.752 | 11.207 | 8.626 | 6.760 | 48.842 |
| Certificado | 62.964 | 17.366 | 64.738 | 22.209 | 44.047 | 192.952 |
| Convites | 31.807 | 19.960 | 14.850 | 11.740 | 11.290 | 109.877 |
| Crachá | 14.975 | 4.725 | 5.200 | 5.930 | 6.850 | 45.810 |
| Diplomas Honoris Causa | 1.502 | - | 4 | 3 | 14 | 1.523 |
| Envelopes | 169.500 | 83.165 | 168.250 | 95.700 | 33.400 | 550.015 |
| Fichas em geral | 174.600 | 39.040 | 17.100 | 96.400 | 68.800 | 521.540 |
| Folderes | 71.000 | 130.155 | 41.360 | 59.540 | 35.395 | 348.855 |
| Folha de candidato ausente vestibular | 2.500 | - | - | - | - | 2.500 |
| Folha resposta do vestibular | 100.000 | 15.300 | - | - | - | 115.300 |
| Folhas de redação do vestibular | 17.400 | - | - | - | - | 32.400 |
| Formulário | 10.500 | 16.100 | 64.832 | 231.028 | 155.330 | 332.960 |
| Grade de certificado | - | - | 2.800 | 2.000 | - | 5.300 |
| Jornais | 63.100 | 81.770 | 57.700 | 50.940 | 50.370 | 310.710 |
| Lâminas | - | - | 14.130 | 10.450 | 3.340 | 24.580 |
| Livretos | 13.600 | 20.100 | 7.100 | 2.370 | 4.226 | 50.820 |
| Livros | 21.150 | 10.300 | 11.101 | 9.841 | 6.350 | 100.462 |
| Marcador de texto | 8.500 | 8.000 | 14.130 | 4.450 | 2.630 | 43.210 |
| Panfletos diversos | 19.400 | 47.820 | 33.130 | 33.540 | 6.890 | 162.730 |
| Pasta | 16.110 | 3.700 | 2.620 | 19.315 | 34.510 | 43.795 |
| Provas/provas Olimpíada de Física | 2.200 | 4.100 | - | - | - | 9.247 |
| Outros ¹ | - | 36.984 | 13.600 | 28.030 | 5.535 | 84.149 |
| Revistas ² | 7.400 | 9.300 | 8.470 | 8.950 | 5.427 | 39.920 |

FONTE: IMPRENSA UNIVERSITÁRIA, 2009 A 2013. (1) DISPLAYS, CORTE DE PAPEL, APOSTILA, DIPLOMA HONORIS CAUSA, GRADE DE CERTIFICADOS. (2) REVISTAS E PERIÓDICOS CIENTÍFICOS.

TABELA 20.5 - TÍTULOS EDITADOS - 2013

TÍTULOS EDITADOS - LIVROS

AUTOR/ORGANIZADOR

| | |
|---|--|
| A PARTICIPAÇÃO DO BANCO MUNDIAL | PRÓ-REITORIA DE PESQUISA E PÓS-GRADUAÇÃO |
| BRINCAR E ESCOLA: CONFRONTOS | PRÓ-REITORIA DE PESQUISA E PÓS-GRADUAÇÃO |
| DIREITOS FUNDAMENTAIS | GABINETE DO REITOR |
| EM TUDO QUE EU FAÇO, EU PROCURO SER MUITO ROCK'N ROLL | PRÓ-REITORIA DE PESQUISA E PÓS-GRADUAÇÃO |
| ENGENHARIA DE ÁGUAS URBANAS | GABINETE DO REITOR |
| FORMAÇÃO DE ALIANÇAS E COOPERAÇÃO ENTRE ANTROPÓDES VIRTUAIS | PRÓ-REITORIA DE PESQUISA E PÓS-GRADUAÇÃO |
| GRAMÁTICA DE SIGNIFICADOS | PRÓ-REITORIA DE PESQUISA E PÓS-GRADUAÇÃO |
| LEITORES COM SÍNDROME DE DOWN | PRÓ-REITORIA DE PESQUISA E PÓS-GRADUAÇÃO |
| O DEMOLIDOR | GABINETE DO REITOR |
| PLANO DE DESENVOLVIMENTO INSTITUCIONAL | PRÓ-REITORIA DE PLANEJAMENTO |
| PLANO DE DESENVOLVIMENTO INSTITUCIONAL | PRÓ-REITORIA DE PLANEJAMENTO |
| REGIME JURÍDICO ÚNICO | PROGEP |
| REVISTA FACULDADE DE DIREITO | FACULDADE DIREITO |
| SEGURANÇA NA OPERAÇÃO COM | CENTRO DE CIÊNCIAS AGRÁRIAS |
| TEOLOGIA DA LIBERTAÇÃO, MÍSTICA E MST | PRÓ-REITORIA DE PESQUISA E PÓS-GRADUAÇÃO |
| UMA LEITURA DE CANÇÕES SEM METRO | PRÓ-REITORIA DE PESQUISA E PÓS-GRADUAÇÃO |

FONTE: IMPRENSA UNIVERSITÁRIA, 2013.

TABELA 20.5 - TÍTULOS EDITADOS - 2013

TÍTULOS EDITADOS - REVISTAS

AUTOR/ORGANIZADOR

| | |
|--|---|
| REVISTA CONTEXTUS VOL. 9, Nº 2 | FEAAC |
| MANUAL DE PROCEDIMENTOS DE COMPRAS | PRADM |
| CADERNO DE TESES VIII CONGRESSO DOS ESTUDANTES | DCE/UFC |
| CADERNO DE TEXTO O MATURI | CENTRO DE ASSESSORIA JURÍDICA UNIVERSITÁRIA |
| PROJETO MARKETING JORNAL UFC | GABINETE DO REITOR |
| REVISTA ENTREVISTA Nº 29 | INSTITUTO DE CULTURA E ARTE |
| REVISTA UNIVERSIDADE PÚBLICA | GABINETE REITOR |
| REVISTA CIÊNCIAS AGRÁRIAS V.44 N.3.2013 | CENTRO DE CIÊNCIAS AGRÁRIAS |
| CADERNO PROGRAMAÇÃO SEMINÁRIO | PÓS GRADUAÇÃO EM LETRAS |
| REVISTA SPJ I | FACULDADE DE DIREITO |
| REVISTA SPJ II | FACULDADE DE DIREITO |
| REGRAS DE PROCEDIMENTO SONU | SONU |
| MANUAL DE BOAS PRÁTICAS PORTUÁRIAS | LABOMAR |
| MANUAL DE GESTÃO DE MATERIAS E PATRIMÔNIO | PRADM |
| REVISTA FACULDADE DE DIREITO Nº 2 | FACULDADE DE DIREITO |
| PDTI 2013-2017 | SECRETARIA DE TECNOLOGIA DA INFORMAÇÃO |
| REVISTA CONTEXTUS VOL. 10 Nº1 | FEAAC |
| REVISTA CIÊNCIAS AGRONÔMICAS V.44 Nº2 | CENTRO DE CIÊNCIAS AGRÁRIAS |
| REVISTA ARGUMENTOS | INSTITUTO DE CULTURA E ARTE |
| REVISTA LABOMAR VOL 46 Nº1 13 | INSTITUTO DE CIÊNCIAS DO MAR |

FONTE: IMPRENSA UNIVERSITÁRIA, 2013.

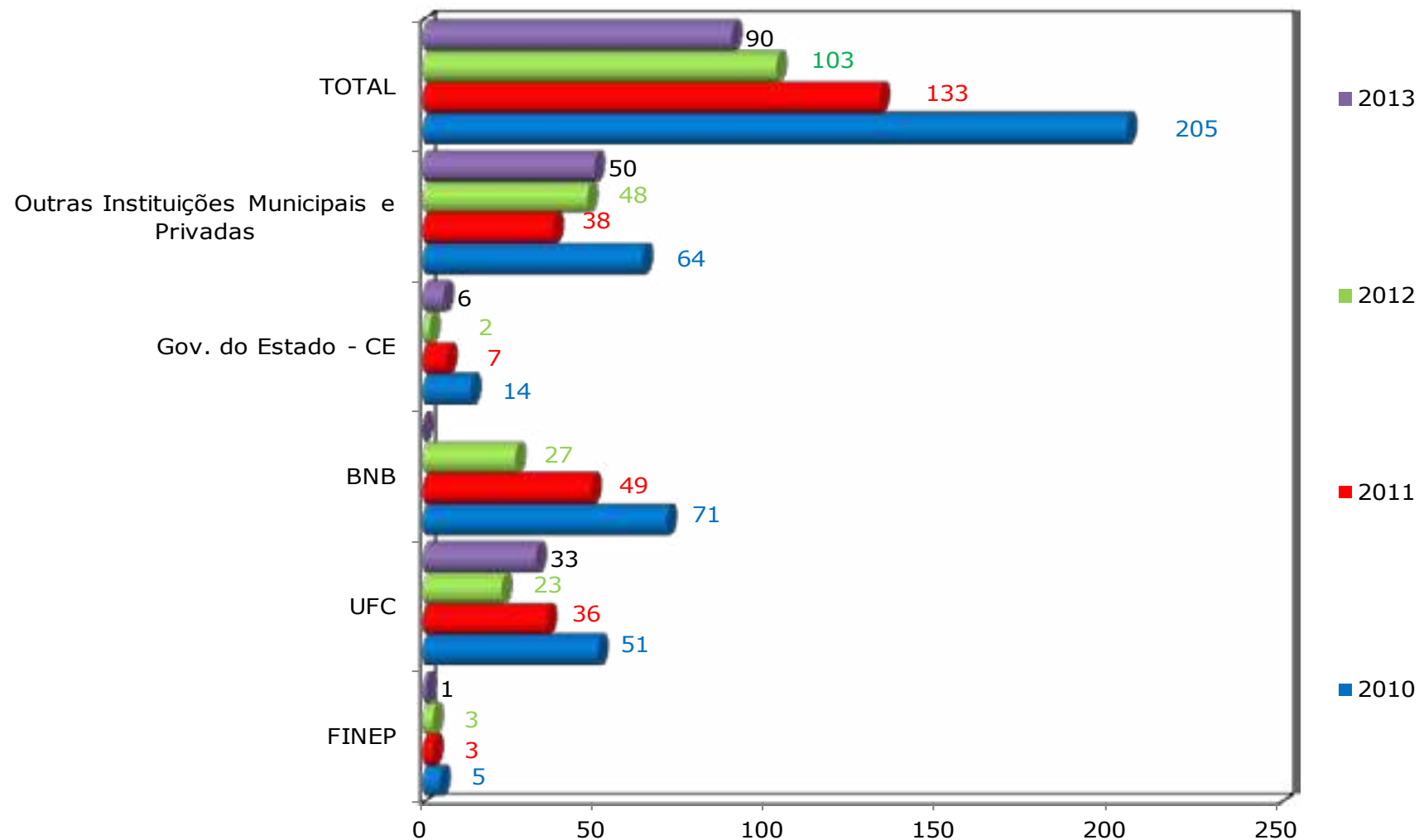


FUNDAÇÕES

21

FUNDAÇÃO CEARENSE DE PESQUISA E CULTURA - FCPC

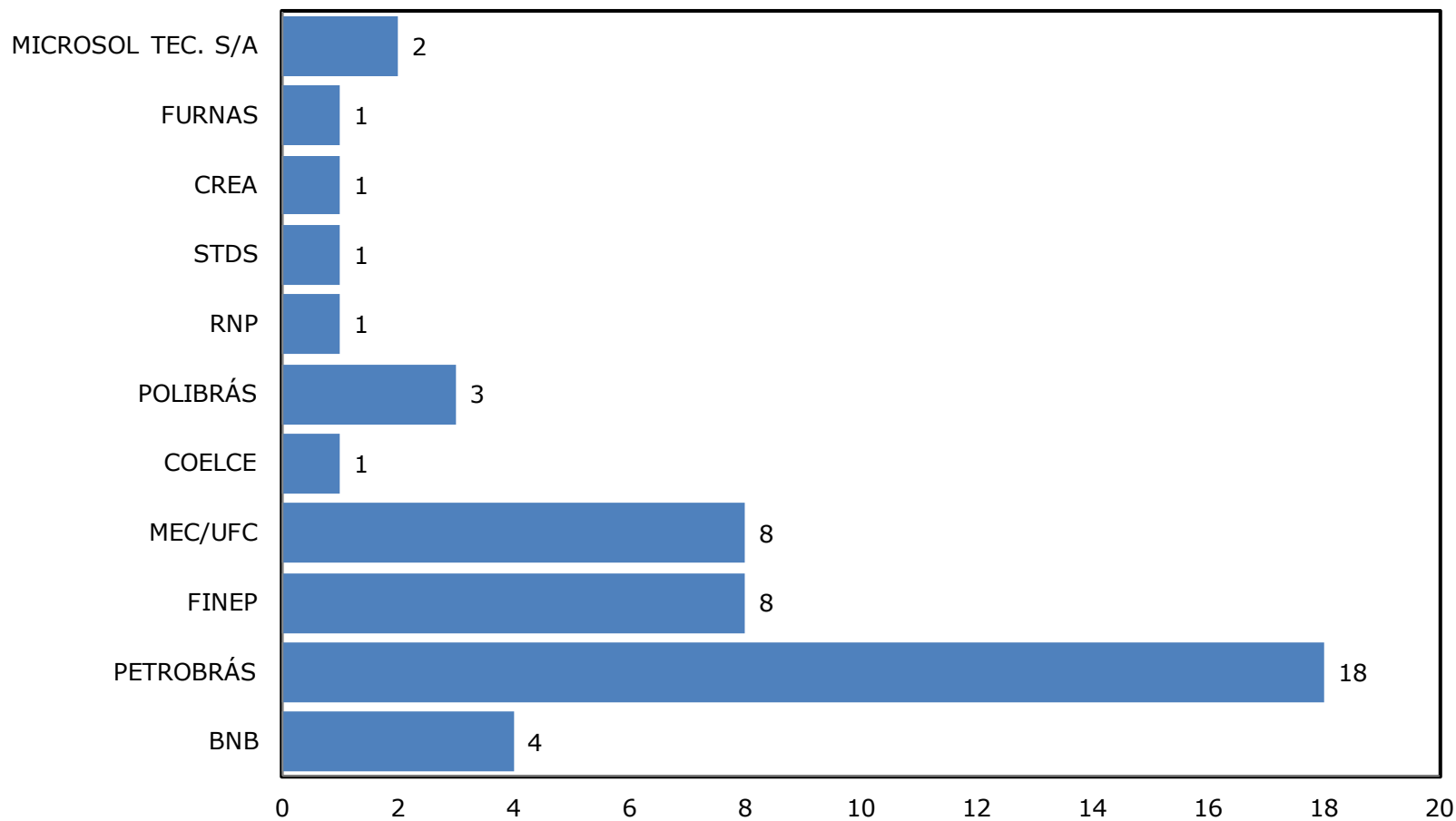
GRÁFICO 21.1 - EVOLUÇÃO DO NÚMERO DE CONTRATOS E CONVÊNIOS FIRMADO COM A FCPC - 2010 A 2013



FONTE: FCPC, 2013.

ASSOCIAÇÃO TÉCNICO-CIENTÍFICA ENG.º PAULO DE FRONTIN - ASTEF

GRÁFICO 21.2 - DISTRIBUIÇÃO DOS PROJETOS POR ORGÃOS FINANCIADORES COM A FUNDAÇÃO ASTEF 2013



FONTE: ASTEF, 2013

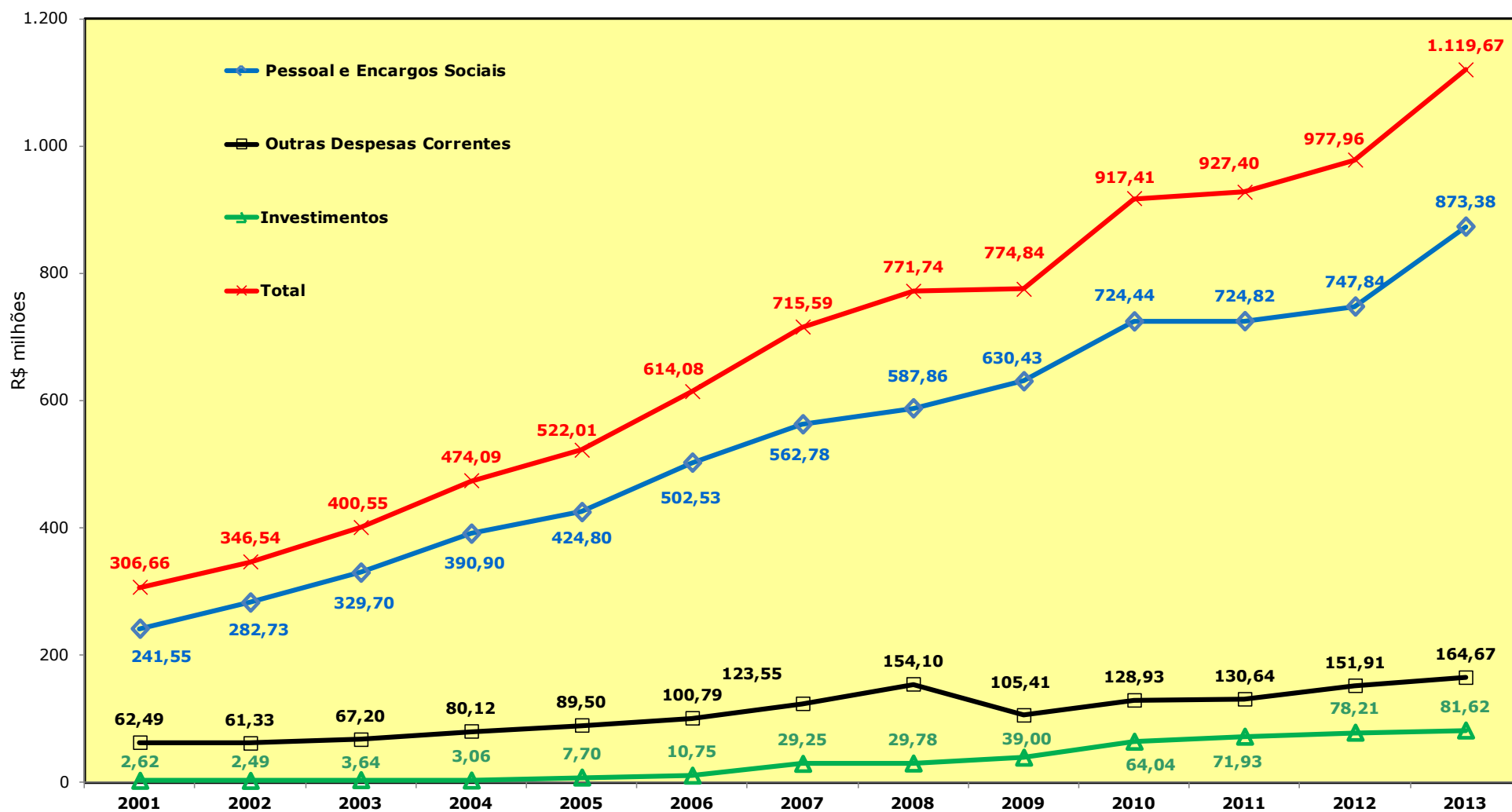


ORÇAMENTOS

22

ORÇAMENTO

GRÁFICO 22.1 - EVOLUÇÃO DA EXECUÇÃO ORÇAMENTÁRIA POR GRUPOS DE DESPESA - 2001 A 2013



FONTE: COORDENAÇÃO DE PLANEJAMENTO E GESTÃO ESTRATÉGICA, 2013.
NOTA: VALORES NOMINAIS EM R\$ 1,00.

ORÇAMENTO - 2009 A 2013

TABELA 22.1 - PREVISÃO E EXECUÇÃO DOS RECURSOS POR GRUPOS DE DESPESA - 2009 A 2013

| ANO | GRUPO DE DESPESA | PREVISÃO (A) | | EXECUTADO (B) | | (B) / (A) % |
|--------------|---------------------------|-------------------------|---------------|-------------------------|---------------|----------------|
| | | VALOR (R\$) | % | VALOR (R\$) | % | |
| 2009 | Pessoal e Encargos | 638.213.425,00 | 85,32 | 630.426.468,44 | 81,36 | 98,78 |
| | Outras Despesas Correntes | 73.028.416,00 | 9,76 | 105.410.888,13 | 13,61 | 144,34 |
| | Investimentos | 36.823.532,00 | 4,92 | 38.999.416,44 | 5,03 | 105,91 |
| TOTAL | | 748.065.373,00 | 100,00 | 774.836.773,01 | 100,00 | 103,58 |
| 2010 | Pessoal e Encargos | 735.110.718,00 | 81,51 | 724.439.815,61 | 78,97 | 98,55 |
| | Outras Despesas Correntes | 95.180.635,00 | 10,55 | 128.929.164,53 | 14,05 | 135,46 |
| | Investimentos | 71.604.501,00 | 7,94 | 64.041.392,84 | 6,98 | 89,44 |
| TOTAL | | 901.895.854,00 | 100,00 | 917.410.372,98 | 100,00 | 101,72 |
| 2011 | Pessoal e Encargos | 742.842.760,00 | 79,47 | 724.823.273,14 | 78,16 | 97,57 |
| | Outras Despesas Correntes | 110.431.443,00 | 11,81 | 130.644.215,06 | 14,09 | 118,30 |
| | Investimentos | 81.484.397,00 | 8,72 | 71.934.067,81 | 7,76 | 88,28 |
| TOTAL | | 934.758.600,00 | 100,00 | 927.401.556,01 | 101,09 | 99,21 |
| 2012 | Pessoal e Encargos | 774.178.031,00 | 79,43 | 747.835.228,78 | 76,47 | 96,60 |
| | Outras Despesas Correntes | 139.605.988,00 | 14,32 | 151.911.213,65 | 15,53 | 108,81 |
| | Investimentos | 60.839.119,00 | 6,24 | 78.212.171,14 | 8,00 | 128,56 |
| TOTAL | | 974.623.138,00 | 100,00 | 977.958.613,57 | 100,00 | 100,34 |
| 2013 | Pessoal e Encargos | 769.751.047,00 | 78,98 | 873.380.887,97 | 89,31 | 113,46 |
| | Outras Despesas Correntes | 161.269.127,00 | 16,55 | 164.667.622,38 | 16,84 | 102,11 |
| | Investimentos | 75.844.678,00 | 7,78 | 81.621.084,77 | 8,35 | 107,62 |
| TOTAL | | 1.006.864.852,00 | 103,31 | 1.119.669.595,12 | 114,49 | 111,20 |

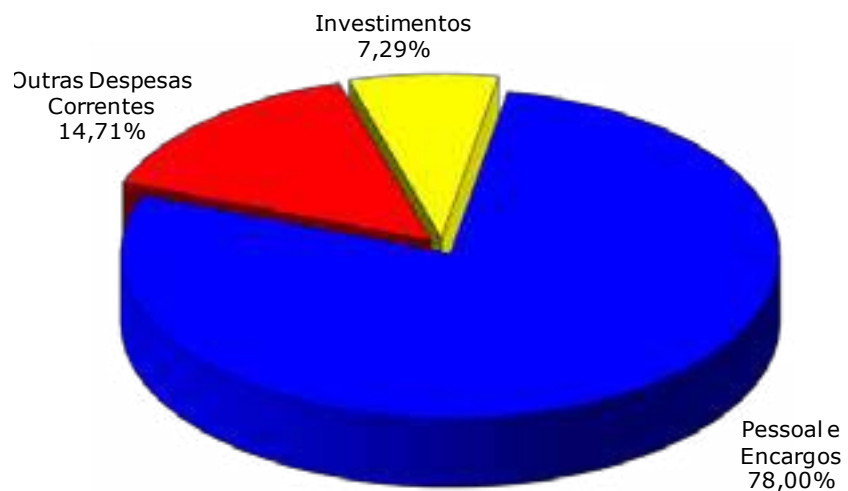
FONTE: RELATÓRIO DE GESTÃO, 2013

NOTA: A PARTIR DE 2009, OS DADOS FORAM COLETADOS DO SIAF GERENCIAL.

GRÁFICO 22.2 - DISTRIBUIÇÃO PERCENTUAL DA PREVISÃO E DA EXECUÇÃO DO ORÇAMENTO - 2013 - PREVISÃO DO ORÇAMENTO



GRÁFICO 22.2 - DISTRIBUIÇÃO PERCENTUAL DA PREVISÃO E DA EXECUÇÃO DO ORÇAMENTO - 2013 - EXECUÇÃO DO ORÇAMENTO



FONTE: ELABORADO PELA COORDENAÇÃO DE PLANEJAMENTO E GESTÃO ESTRATÉGICA, 2013.

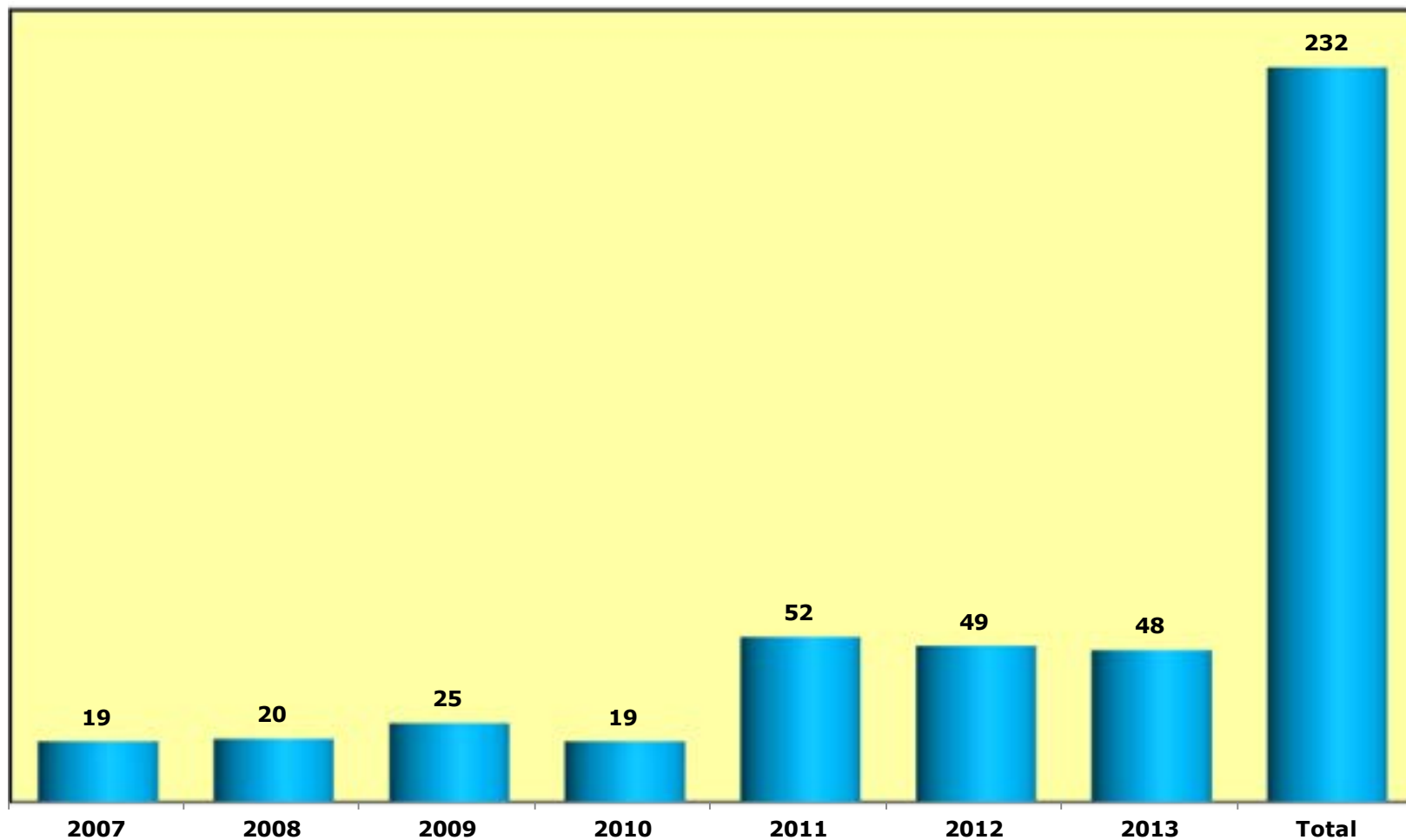


**INFRAESTRUTURA
FÍSICA**

23

INFRAESTRUTURA FÍSICA - COORDENADORIA DE OBRAS E PROJETOS - COP

GRÁFICO 23.1 - EVOLUÇÃO DAS OBRAS E REFORMAS EXECUTADAS - 2007 A 2013



FONTE: ELABORADO PELA COORDENAÇÃO DE PLANEJAMENTO E GESTÃO ESTRATÉGICA, 2012.

TABELA 23.1 - RELAÇÃO DAS OBRAS E REFORMAS EXECUTADAS EM 2013

UNIDADE ACADÊMICA

Centro de Ciências

AMPLIAÇÃO DO BLOCO 910 - DEPARTAMENTO DE ESTATÍSTICA E MATEMÁTICA APLICADA

AMPLIAÇÃO E MODERNIZAÇÃO DO BLOCO 938/939 DA QUÍMICA

MODERNIZAÇÃO DOS LABORATÓRIOS DA PÓS-GRADUAÇÃO EM QUÍMICA

SUBSTITUIÇÃO DA REDE ELÉTRICA DOS BLOCOS 931,932,933,935 e 939/ DEPARTAMENTO DE QUÍMICA ORGÂNICA E INORGÂNICA

CONSTRUÇÃO DO LABORATÓRIO DE QUÍMICA ANALÍTICA

INSTALAÇÃO DE 02 GRUPOS GERADORES DE 135KVA E 02 NO BREAKS DE 65 KVA NO DEPARTAMENTO DE FÍSICA

EXECUÇÃO DE UMA SUBESTAÇÃO DE 300KVA NA EXTENSÃO DO BLOCO 929 DO DEPARTAMENTO DE FÍSICA

Centro de Ciências Agrárias

MODERNIZAÇÃO DOS BLOCOS 826 E 828 DA ECONOMIA AGRÍCOLA

CONSTRUÇÃO DO GALPÃO DE MÁQUINAS DO CENTRO DE CIÊNCIAS AGRÁRIAS (2ª ETAPA)

REFORMA DO LABORATÓRIO DE CEREAIS/ DETAL/ CAMPUS DO PICI

SERVIÇO DE RECUPERAÇÃO/ IMPERMEABILIZAÇÃO DA LAJE DA FÁBRICA DE DOCES

Centro de Tecnologia

CONCLUSÃO DA AMPLIAÇÃO DO DEPARTAMENTO DE TELEINFORMÁTICA

AMPLIAÇÃO DO LABORATÓRIO DE ENGENHARIA DE SISTEMA DE COMPUTAÇÃO-LESC

REFORMA DO BLOCO 703 - DEPARTAMENTO DE ENGENHARIA DE TRANSPORTES, (FACHADAS, BANHEIROS DOS PAVIMENTOS TÉRREO E SUPERIOR E SECRETARIA)

CONSTRUÇÃO DO LABORATÓRIO DE EFICIÊNCIA ENERGÉTICA EM FORÇA MOTRIZ (LAMOTRIZ) E LABORATÓRIO DE SINAIS E RECONHECIMENTO PADRÃO

Centro de Humanidade

CONSTRUÇÃO DO BLOCO DIDÁTICO DO CENTRO DE HUMANIDADES (1ª ETAPA DE CONCLUSÃO)

Faculdade de Direito

REFORMA DAS FACHADAS E BANHEIROS DA FACULDADE DE DIREITO

Faculdade de Educação

REFORMA DOS BLOCOS 122 E 123 DA FACULDADE DE EDUCAÇÃO

Faculdade de Medicina

REFORMA DO BLOCO DA FISIOTERAPIA

MODERNIZAÇÃO DO BLOCO DE PATOLOGIA E MEDICINA LEGAL

CONSTRUÇÃO DA 2ª ETAPA DO BLOCO DE MEDICINA

FFOE

CONCLUSÃO DA CONSTRUÇÃO DA FACULDADE DE FARMÁCIA, ODONTOLOGIA E ENFERMAGEM-FFOE

COMPLEMENTO E MODERNIZAÇÃO DO BLOCO DE ENFERMAGEM/ FFOE

REFORMA DO BLOCO DA FARMÁCIA/ FFOE

FONTE: SUPERINTENDÊNCIA DE INFRAESTRUTURA-COORDENADORIA DE OBRAS E PROJETOS-COP,2013.

TABELA 23.1 - RELAÇÃO DAS OBRAS E REFORMAS EXECUTADAS EM 2013

UNIDADE ACADÊMICA

FEACS

REFORMA DO BLOCO 01 DE PÓS GRADUAÇÃO DA FEAACS

Instituto de Cultura e Arte-ICA

CONSTRUÇÃO DA 2ª ETAPA DO INSTITUTO DE CULTURA E ARTE-ICA

Instituto de Educação Física e Esportes

AMPLIAÇÃO DO BLOCO DO CURSO DE EDUCAÇÃO FÍSICA

Campus Cariri

CONSTRUÇÃO DA 4ª ETAPA DO CAMPUS DO CARIRI EM JUAZEIRO DO NORTE/CE

REFORMA DOS LABORATÓRIOS DE FÍSICA, CERÂMICA E POLÍMEROS DA 1ª ETAPA DO BLOCO DE LABORATÓRIOS DO CAMPUS DO CARIRI

CONCLUSÃO DO CENTRO ACADÊMICO DO CURSO DE MEDICINA E RAMPAS DE ACESSO LATERAL AO PRÉDIO EM BARBALHA/CE

Campus Sobral

EXECUÇÃO DA INFRAESTRUTURA DO CAMPUS DE SOBRAL

COMPLEMENTO DA CONSTRUÇÃO DO BLOCO D DO CURSO DE ODONTOLOGIA DE SOBRAL

COMPLEMENTO DA CONSTRUÇÃO DO BLOCO B DO CURSO DE ODONTOLOGIA DE SOBRAL

CONSTRUÇÃO DO BLOCO DE PÓS-GRADUAÇÃO DA FACULDADE DE MEDICINA NO CAMPUS DE SOBRAL

SERVIÇOS PARA FUNCIONAMENTO DOS CONSULTÓRIOS ODONTOLÓGICOS DE APOIO ÀS RESIDÊNCIAS UNIVERSITÁRIAS DE SOBRAL/CE

Campus Quixadá

CONSTRUÇÃO DO BLOCO 02, DRENAGEM E PAVIMENTAÇÃO DO CAMPUS DE QUIXADÁ

PAVIMENTAÇÃO E GRADIL DO CAMPUS DE QUIXADÁ

Outras (Reformas/Obras em Unidades Dispersas)

CONSTRUÇÃO DO BLOCO REFEITÓRIO DO CAMPUS DE PORANGABUSSU

RECUPERAÇÃO DAS UNIDADES ACADÊMICAS PARA INSTALAÇÃO DE PLATAFORMAS E RAMPAS NOS CAMPUS DO PICI, BENFICA E PORANGABUSSU

AMPLIAÇÃO E MODERNIZAÇÃO DO BLOCO ATELIER DE ARQUITETURA E URBANISMO/ CAMPUS DO BENFICA

REFORMA DO LABORATÓRIO DE PRESERVAÇÃO E CONSERVAÇÃO DE DOCUMENTOS/ CAMPUS DO BENFICA

REFORMA DA CLÍNICA DE PSICOLOGIA/ CAMPUS DO BENFICA

OBRA DE DRENAGEM DO CAMPUS DO PICI

REFORMA DA CASA DE CULTURA ALEMÃ/ CAMPUS DO BENFICA

AMPLIAÇÃO DO OBSERVATÓRIO DA SEARA DA CIÊNCIA/ CAMPUS DO PICI

REFORMA DO LABORATÓRIO DE PRODUTOS NATURAIS/ CAMPUS DO PICI

EXECUÇÃO DAS INSTALAÇÕES DAS BANCADAS DOS LABORATÓRIOS E DA OFICINA DA SEARA DA CIÊNCIA/ CAMPUS DO PICI

REFORMA DO NÚCLEO DE DESENVOLVIMENTO DA CRIANÇA-NDC/ CAMPUS DO PICI

FONTE: SUPERINTENDÊNCIA DE INFRAESTRUTURA-COORDENADORIA DE OBRAS E PROJETOS-COP,2013.

TABELA 23.2 - RELAÇÃO DAS OBRAS E REFORMAS EM EXECUÇÃO EM 2013

UNIDADE ACADÊMICA

Centro de Ciências

DRENAGEM DA VIA DE CONTORNO DO CENTRO DE CIÊNCIAS E ACESSO AO ICA

REFORMA DOS LAB. DA PÓS-GRADUAÇÃO DO DEPART. DE QUÍMICA ANALÍTICA E FÍSICO QUÍMICA/ BLOCO 938 E 939

REFORMA DOS LABORATÓRIOS DE PESQUISA DO PROGRAMA DE PÓS-GRADUAÇÃO EM FÍSICA, LAB. DE MATERIAIS FUNCIONAIS AVANÇADOS E LAB. DE ESPECTROSCOPIA

EXECUÇÃO DE COBERTA E PISO CIMENTADO NO LAB. DE PRODUTOS E TECNOLOGIA EM PROCESSOS/ BLOCO 933-935

CONSTRUÇÃO DA 2ª ETAPA DO BLOCO DE APOIO À PESQUISA DO CENTRO DE CIÊNCIAS

AMPLIAÇÃO DO BLOCO 910 - DEPARTAMENTO DE ESTATÍSTICA E MATEMÁTICA APLICADA - 2ª ETAPA

CONSTRUÇÃO DE COBERTAS SOBRE AS MARQUISES DOS BLOCOS DE QUÍMICA 931 E 932

REFORMA DOS LABORATÓRIOS DE PRODUTO E TECNOLOGIA EM PROCESSOS E DE BIOINORGÂNICA/ BLOCOS 933 E 824/ DEPARTAMENTO DE QUÍMICA ORGÂNICA E INORGÂNICA

Centro de Ciências Agrárias

CONSTRUÇÃO DO BLOCO DA UNIDADE DIDÁTICA DO CENTRO DE CIÊNCIAS AGRÁRIAS

REFORMA DO BLOCO 826 - ECONOMIA AGRÍCOLA

REFORMA DO GALPÃO DA OVINOCAPRINOCULTURA/ BLOCO 819/ DEPARTAMENTO DE ZOOTECNIA

4ª ETAPA DA CONSTRUÇÃO DO BLOCO DE APOIO À PESQUISA EM FITOTECNIA E ZOOTECNIA

REFORMA DA ESTAÇÃO DE PISCICULTURA

REFORMA DO BLOCO 870 - LABORATÓRIO DE GEOPROCESSAMENTO

REFORMA DO LABORATÓRIO DE TECNOLOGIA DE ALIMENTOS

Centro de Tecnologia

CONSTRUÇÃO DO CENTRO DE TECNOLOGIA EM ASFALTO

INTERLIGAÇÃO E REFORMA DAS INSTALAÇÕES DO PRÉDIO DO DEPARTAMENTO DE TELEINFORMÁTICA/ DETI

CONSTRUÇÃO DAS INSTALAÇÕES DO LABORATÓRIO MULTIUSO DA BIOTECNOLOGIA

REFORMA DO BLOCO 709 - ENGENHARIA QUÍMICA

CONSTRUÇÃO DO NOVO LABORATÓRIO DE ENGENHARIA DE SOLDAGEM - 2ª ETAPA

REFORMA DA SECRETARIA DA TECNOLOGIA DA INFORMAÇÃO/ CAMPUS DO PICI

FONTE: SUPERINTENDÊNCIA DE INFRAESTRUTURA-COORDENADORIA DE OBRAS E PROJETOS-COP,2013.

TABELA 23.2 - RELAÇÃO DAS OBRAS E REFORMAS EM EXECUÇÃO EM 2013

UNIDADE ACADÊMICA

Instituto de Ciências do Mar-LABOMAR

REFORMA DO LABORATÓRIO DE ENSINO PRÁTICO E SALA DO PROGRAMA DE EDUCAÇÃO TUTORIAL-PET

Instituto de Cultura e Arte-ICA

CONSTRUÇÃO DA 3ª ETAPA DO INSTITUTO DE CULTURA E ARTE-ICA

URBANIZAÇÃO E CONSTRUÇÃO DO MURO DE ARRIMO, ESTACIONAMENTO E LAJE DE PISO DO ICA

Instituto de Educação Física e Esportes

COMPLEMENTO DA CONSTRUÇÃO DO BLOCO DO IEFES

CONSTRUÇÃO DO ALOJAMENTO DO IEFES/ CAMPUS DO PICI

Campus Cariri

CONSTRUÇÃO DO REFEITÓRIO E CIRCULAÇÃO VERTICAL DA FACULDADE DE MEDICINA DE BARBALHA/CE

Campus Sobral

SERVIÇOS DE FORNECIMENTO E MONTAGEM DA SUBESTAÇÃO DA FACULDADE DE MEDICINA DE SOBRAL

Campus de Russas

CONSTRUÇÃO DO CAMPUS AVANÇADO DE RUSSAS/CE

Campus de Crateús

CONSTRUÇÃO DO CAMPUS AVANÇADO DE CRATEÚS/CE

Outras (Reformas/Obras em Unidades Dispersas)

MODERNIZAÇÃO DA BIBLIOTECA CENTRAL/ CAMPUS DO PICI

CONSTRUÇÃO DO BLOCO DIDÁTICO DA UFC VIRTUAL/ CAMPUS DO PICI

AMPLIAÇÃO DO PRÉDIO DA PRÓ-REITORIA DE PESQUISA E PÓS-GRADUAÇÃO/ CAMPUS DO PICI

REFORMA DOS GALPÕES DO ALMOXARIFADO E OFICINA DA FAZENDA VALE DO CURU EM PENTECOSTE/CE

CONSTRUÇÃO DAS RESIDÊNCIAS UNIVERSITÁRIAS DE Nº 1665 E 2142/ BENFICA/ FORTALEZA

EXECUÇÃO DE SUBESTAÇÃO NA ÁREA DA PRÓ-REITORIA DE EXTENSÃO/ CAMPUS DO BENFICA

COMPLEMENTO DA REFORMA DO ALMOXARIFADO CENTRAL/ CAMPUS DO PICI

REFORMA DA ÁREA DE CONVIVÊNCIA DO DIRETÓRIO CENTRAL DOS ESTUDANTES-DCE/ BENFICA/ UFC

REFORMA E URBANIZAÇÃO DO ENTORNO DO RESTAURANTE UNIVERSITÁRIO DO CAMPUS DE PORANGABUSSU

REFORMA DO PAVILHÃO REITOR MARTINS FILHO/ DEPARTAMENTO DE ARQUITETURA E URBANISMO/ CAMPUS DO BENFICA

CONSTRUÇÃO DE 06 ABRIGOS PARA O GRUPO GERADOR/ UFC

CONSTRUÇÃO DA CISTERNA PARA O ABASTECIMENTO DOS BLOCOS DO REFEITÓRIO E FISIOTERAPIA/ CAMPUS DE PORANGABUSSU

FONTE: SUPERINTENDÊNCIA DE INFRAESTRUTURA-COORDENADORIA DE OBRAS E PROJETOS-COP,2013.

ESTRUTURA FÍSICA POR UNIDADE/ÓRGÃO - 2008 A 2013

TABELA 23.3 - CAMPUS DO BENFICA

| UNIDADES/ ORGÃOS | PRÉDIO | ÁREA DE CONSTRUÇÃO (m ²) | | | | | |
|---|--|--------------------------------------|------------------|------------------|------------------|------------------|------------------|
| | | 2008 | 2009 | 2010 | 2011 | 2012 | 2013 |
| Centro de Humanidades | Departamento de Psicologia | - | 3.474,76 | 3.474,76 | 3.474,76 | 3.474,76 | 3.474,76 |
| | Departamento de Comunicação Social | 2.500,59 | 2.500,59 | 2.500,59 | 2.500,59 | 2.500,59 | 2.500,59 |
| | Departamento de História ¹ | 915,98 | 915,98 | 915,98 | 915,98 | 915,98 | 915,98 |
| | Departamento de Ciências da Informação | - | 1.737,38 | 1.737,38 | 1.737,38 | 1.737,38 | 1.737,38 |
| | Departamento de Letras Vernáculas | 932,54 | 1.462,54 | 1.462,54 | 1.462,54 | 1.462,54 | 1.462,54 |
| | Departamento de Letras Estrangeiras ² | 815,46 | 815,46 | 815,46 | 815,46 | 815,46 | 815,46 |
| | Departamento Ciências Sociais e Filosofia ³ | 2.379,74 | 2.379,74 | 2.379,74 | 2.379,74 | 2.379,74 | 2.379,74 |
| | Unidade Didática I | 932,54 | 932,54 | 932,54 | 932,54 | 932,54 | 932,54 |
| | Unidade Didática II | 2.860,43 | 2.860,43 | 2.860,43 | 2.860,43 | 2.860,43 | 2.860,43 |
| | Unidade Didática Língua Estrangeira | 737,92 | 737,92 | 737,92 | 737,92 | 737,92 | 737,92 |
| | Unidade Didática Casas de cultura | - | 937,70 | 937,70 | 937,70 | 937,70 | 937,70 |
| | Casas de Cultura Estrangeira | 2.554,07 | 2.554,07 | 2.554,07 | 2.554,07 | 2.554,07 | 2.554,07 |
| Faculdade de Educação | Bloco 122 | 1.350,20 | 1.350,20 | 1.350,20 | 1.350,20 | 1.350,20 | 1.350,20 |
| | Bloco 123 | 1.445,60 | 1.445,60 | 1.445,60 | 1.445,60 | 1.445,60 | 1.445,60 |
| | NUPER | 664,69 | 664,69 | 664,69 | 664,69 | 664,69 | 664,69 |
| | NUPER - Auditório | - | 378,36 | 378,36 | 378,36 | 378,36 | 378,36 |
| | Unidade Didática FACED | 1.252,24 | 1.252,24 | 1.252,24 | 1.252,24 | 1.252,24 | 1.252,24 |
| Faculdade de Administração, Economia, Atuária e Contabilidade | Unidade Didática Departamentos/Biblioteca | 3.954,98 | 3.954,98 | 3.954,98 | 3.954,98 | 3.954,98 | 3.954,98 |
| | Unidade Didática II / Gab. Professores | 1.602,80 | 1.602,80 | 1.602,80 | 1.602,80 | 1.602,80 | 1.602,80 |
| | Unidade Didática III | 220,07 | 220,07 | 220,07 | 220,07 | 220,07 | 220,07 |
| | CAEN | 1.491,22 | 1.491,22 | 1.491,22 | 1.491,22 | 1.491,22 | 1.491,22 |
| | Construção do Bloco Didático da FEACC | - | - | - | - | 6.000,00 | 6.000,00 |
| Faculdade de Direito | Bloco 01 | 1.940,00 | 1.940,00 | 1.940,00 | 1.940,00 | 1.940,00 | 1.940,00 |
| | Bloco 02 | 3.298,20 | 3.298,20 | 3.298,20 | 3.298,20 | 3.298,20 | 3.298,20 |
| | Anexo Faculdade de Direito | 355,00 | 355,00 | 355,00 | 355,00 | 355,00 | 355,00 |
| Departamento de Arquitetura e Urbanismo | Bloco principal | 1.637,66 | 1.637,66 | 1.637,66 | 1.637,66 | 1.637,66 | 2.594,66 |
| | Gabinetes de Professores | 590,83 | 590,83 | 590,83 | 590,83 | 590,83 | 590,83 |
| | Pavilhão | 819,72 | 819,72 | 819,72 | 819,72 | 819,72 | 819,72 |
| Pró-Reitoria de Extensão | Curso de Arte Dramática | 307,59 | 307,59 | 307,59 | 307,59 | 307,59 | 307,59 |
| | Seara da Ciência* | 1.046,10 | 1.046,10 | 1.046,10 | 1.046,10 | 1.046,10 | - |
| | Núcleo de Ensino de Matemática e Ciências | 146,61 | 146,61 | 146,61 | 146,61 | 146,61 | 146,61 |
| Bibliotecas | Biblioteca de Humanidades ⁴ | 2.797,95 | 2.797,95 | 2.797,95 | 2.797,95 | 2.797,95 | 2.797,95 |
| SUBTOTAL 1 | | 39.550,73 | 46.608,93 | 46.608,93 | 46.608,93 | 52.608,93 | 52.519,83 |

FONTE: SUPERINTENDÊNCIA DE INFRAESTRUTURA-COORDENADORIA DE OBRAS E PROJETOS-COP,2013.

(1) PARTE DAS INSTALAÇÕES SITUADAS NO PAVIMENTO TÉRREO DO CAEN. (2) PARTE DAS INSTALAÇÕES SITUADA NO PAVIMENTO SUPERIOR DO BLOCO 126. (3) PARTE DAS INSTALAÇÕES SITUADA NO ANEXO 1 DA REITORIA. (4) AS DEMAIS BIBLIOTECAS ESTÃO INCORPORADAS AOS PRÉDIOS DIDÁTICOS.

(*) A SEARA DA CIÊNCIA MUDOU-SE PARA O PICI EM 2013.

TABELA 23.3 - CAMPUS DO BENFICA

| UNIDADES/ ORGÃOS | PRÉDIO | ÁREA DE CONSTRUÇÃO (m ²) | | | | | |
|----------------------------|---|--------------------------------------|------------------|------------------|------------------|------------------|------------------|
| | | 2008 | 2009 | 2010 | 2011 | 2012 | 2013 |
| Prédios Administrativos | Reitoria | 4.778,18 | 4.778,18 | 4.778,18 | 4.778,18 | 4.778,18 | 4.778,18 |
| | Anexos da Reitoria | 7.731,98 | 7.731,98 | 7.731,98 | 7.731,98 | 7.731,98 | 8.778,08 |
| | Pró-Reitoria de Extensão | 489,08 | 489,08 | 489,08 | 489,08 | 489,08 | 489,08 |
| | Administração do Centro de Humanidades | 469,51 | 469,51 | 520,04 | 520,04 | 520,04 | 520,04 |
| | Administração da FEAAC | 321,91 | 321,91 | 321,91 | 321,91 | 321,91 | 321,91 |
| SUBTOTAL 2 | | 13.790,66 | 13.790,66 | 13.841,19 | 13.841,19 | 13.841,19 | 14.887,29 |
| Prédio de Serviços/Outros | Concha Acústica | 2.824,07 | 2.824,07 | 2.824,07 | 2.824,07 | 2.824,07 | 2.824,07 |
| | Agência Bancária | 457,51 | 457,51 | 457,51 | 457,51 | 457,51 | 457,51 |
| | Anexos de Serviços | 615,89 | 615,89 | 615,89 | 615,89 | 615,89 | 615,89 |
| | Rádio FM Universitária | 461,38 | 461,38 | 461,38 | 461,38 | 461,38 | 461,38 |
| | Imprensa Universitária | 1.798,56 | 1.798,56 | 1.798,56 | 1.798,56 | 1.798,56 | 1.798,56 |
| | Museu de Arte | 1.572,66 | 1.572,66 | 1.572,66 | 1.572,66 | 1.572,66 | 1.572,66 |
| | CETREDE | 1.852,81 | 1.852,81 | 1.852,81 | 1.852,81 | 1.852,81 | 1.852,81 |
| | Casa Amarela | 848,86 | 848,86 | 848,86 | 848,86 | 848,86 | 848,86 |
| | Restaurante Universitário | 956,61 | 956,61 | 956,61 | 956,61 | 956,61 | 956,61 |
| | Divisão Médico-Odontológica | 352,29 | 352,29 | 352,29 | 352,29 | 352,29 | 352,29 |
| | Teatro Universitário | 314,92 | 314,92 | 314,92 | 314,92 | 314,92 | 314,92 |
| | Conservatório de Música | 1.070,31 | 1.070,31 | 1.070,31 | 1.070,31 | 1.070,31 | 1.070,31 |
| | Centro Esportivo Universitário/FUCE | 1.595,97 | 1.595,97 | 1.595,97 | 1.595,97 | 1.595,97 | 1.595,97 |
| | Cantinas | 190,32 | 190,32 | 190,32 | 190,32 | 190,32 | 190,32 |
| | DCE/Centros Acadêmicos | 1.238,70 | 1.238,70 | 1.238,70 | 1.238,70 | 1.238,70 | 1.238,70 |
| | Associações de Professores e Servidores | 1.302,70 | 1.302,70 | 1.302,70 | 1.302,70 | 1.302,70 | 1.302,70 |
| Residências Universitárias | 5.253,38 | 5.253,38 | 5.253,38 | 5.253,38 | 5.253,38 | 5.253,38 | |
| Subestações abrigadas | 123,56 | 123,56 | 123,56 | 123,56 | 148,56 | 148,56 | |
| SUBTOTAL 3 | | 22.830,50 | 22.830,50 | 22.830,50 | 22.830,50 | 22.855,50 | 22.855,50 |
| TOTAL | | 76.171,89 | 83.230,09 | 83.280,62 | 83.280,62 | 89.305,62 | 90.262,62 |

FONTE: SUPERINTENDÊNCIA DE INFRAESTRUTURA-COORDENADORIA DE OBRAS E PROJETOS-COP,2013.

TABELA 23.4 - CAMPUS DO PICI

| UNIDADES/ ORGÃOS | PRÉDIO | ÁREA DE CONSTRUÇÃO (m ²) | | | | | |
|-----------------------------|---|--------------------------------------|------------------|------------------|------------------|------------------|------------------|
| | | 2008 | 2009 | 2010 | 2011 | 2012 | 2013 |
| Centro de Ciências | Departamento Biologia | 3.366,66 | 3.366,66 | 3.366,66 | 3.366,66 | 5.313,36 | 5.313,36 |
| | Departamento Bioquímica | 2.040,93 | 2.040,93 | 2.528,69 | 2.528,69 | 2.528,69 | 2.528,69 |
| | Departamentos Estatística / Computação | 3.783,15 | 4.573,35 | 4.573,35 | 4.813,08 | 4.813,08 | 4.813,08 |
| | Departamento Geografia | 1.758,80 | 1.758,80 | 1.758,80 | 2.174,80 | 2.174,80 | 2.174,80 |
| | Departamento Geologia | 2.713,00 | 2.713,00 | 2.713,00 | 2.713,00 | 2.713,00 | 2.713,00 |
| | Departamento Matemática | 3.962,56 | 3.962,56 | 3.962,56 | 3.962,56 | 4.162,56 | 4.162,56 |
| | Departamento Física | 5.039,00 | 6.072,00 | 6.282,79 | 6.282,79 | 6.282,79 | 6.282,79 |
| | Departamento Química Orgânica e Inorgânica | 4.392,50 | 4.392,50 | 4.392,50 | 5.057,39 | 5.674,82 | 5.674,82 |
| | Departamento Química Analítica e Físico-Química | 3.654,50 | 3.654,50 | 3.654,50 | 3.654,50 | 3.654,50 | 4.271,93 |
| | Casas de Vegetação / Ranário | 151,08 | 151,08 | 151,08 | 151,08 | 151,08 | 151,08 |
| | Biotérios | 576,52 | 576,52 | 576,52 | 576,52 | 576,52 | 576,52 |
| | Laboratório de Produtos Naturais | 270,00 | 270,00 | 270,00 | 270,00 | 270,00 | 270,00 |
| | Laboratório de Ofiologia | 406,91 | 406,91 | 406,91 | 406,91 | 406,91 | 406,91 |
| | Laboratório de Ressonância Magnética | 234,18 | 234,18 | 234,18 | 234,18 | 234,18 | 234,18 |
| | Laboratório Geofísica | 1.777,00 | 1.777,00 | 1.777,00 | 1.777,00 | 1.777,00 | 1.777,00 |
| | Unidade Didática do Centro de Ciências | - | 1.046,28 | 1.046,28 | 1.046,28 | 1.046,28 | 1.046,28 |
| SUBTOTAL 1 | | 34.126,79 | 36.996,27 | 37.694,82 | 39.015,44 | 41.779,57 | 42.397,00 |
| Centro de Ciências Agrárias | Departamento Ciências do Solo | 1.514,40 | 1.514,40 | 1.514,40 | 1.515,40 | 1.514,40 | 1.514,40 |
| | Departamento Economia Agrícola | 1.870,88 | 1.870,88 | 1.870,88 | 1.870,88 | 1.870,88 | 1.870,88 |
| | Departamento Economia Doméstica | 1.921,79 | 1.921,79 | 1.921,79 | 1.921,79 | 1.921,79 | 1.921,79 |
| | Departamento Eng. Agrícola | 2.569,19 | 2.569,19 | 2.569,19 | 2.569,19 | 2.569,19 | 2.569,19 |
| | Departamento Eng. de Pesca | 2.603,13 | 2.603,13 | 2.603,13 | 2.965,23 | 2.965,23 | 2.965,23 |
| | Departamento Fitotecnia | 3.897,49 | 3.897,49 | 3.897,49 | 3.897,49 | 3.897,49 | 3.897,49 |
| | Departamento Tecnologia de Alimentos | 3.995,85 | 3.995,85 | 3.995,85 | 3.995,85 | 3.995,85 | 3.995,85 |
| | Departamento Zootecnia | 3.113,75 | 3.113,75 | 3.113,75 | 3.113,75 | 3.113,75 | 3.113,75 |
| | Estação Meteorológica | 290,13 | 320,13 | 320,13 | 320,13 | 320,13 | 320,13 |
| | Galpão Equipamentos Agrícolas | 114,00 | 114,00 | 114,00 | 114,00 | 114,00 | 114,00 |
| | Bloco de Apoio à Pesquisa CCA - 2ª ETAPA | 681,70 | 1.356,70 | 1.356,70 | 1.356,70 | 1.356,70 | 1.356,70 |
| | Casas de Vegetação | 685,44 | 685,44 | 685,44 | 685,44 | 685,44 | 685,44 |
| | Galpão de Máquinas | - | - | - | - | - | 600,00 |
| Laboratório de Abelhas | - | - | - | 331,60 | 331,60 | 331,60 | |
| SUBTOTAL 2 | | 23.257,75 | 23.962,75 | 23.962,75 | 24.657,45 | 24.656,45 | 25.256,45 |

FONTE: SUPERINTENDÊNCIA DE INFRAESTRUTURA-COORDENADORIA DE OBRAS E PROJETOS-COP,2013.

TABELA 23.4 - CAMPUS DO PICI

| UNIDADES/ ORGÃOS | PRÉDIO | ÁREA DE CONSTRUÇÃO (m ²) | | | | | |
|----------------------|--|--------------------------------------|------------------|------------------|------------------|------------------|------------------|
| | | 2008 | 2009 | 2010 | 2011 | 2012 | 2013 |
| | Departamento Eng. Elétrica | 1.841,64 | 1.841,64 | 1.841,64 | 1.841,64 | 1.841,64 | 1.841,64 |
| | Departamento Eng. Mecânica | 3.338,90 | 3.338,90 | 3.338,90 | 3.338,90 | 3.338,90 | 3.338,90 |
| | Departamento Eng. Química | 1.524,38 | 1.524,38 | 1.524,38 | 1.524,38 | 2.109,38 | 2.109,38 |
| | Departamento Eng. Transportes | 1.178,72 | 1.178,72 | 1.178,72 | 1.178,72 | 1.178,72 | 1.178,72 |
| | Departamento Recursos Hídricos | 1.325,88 | 1.325,88 | 1.325,88 | 1.325,88 | 1.325,88 | 1.325,88 |
| | Unidade Didática Curso Eng. Civil | 1.375,88 | 1.375,88 | 1.375,88 | 1.375,88 | 1.375,88 | 1.375,88 |
| | Unidade Didática Centro de Tecnologia | - | 1.046,28 | 1.046,28 | 1.046,28 | 1.046,28 | 1.046,28 |
| | Laboratório de Energia Solar | 75,79 | 75,79 | 75,79 | 75,79 | 75,79 | 75,79 |
| | Lab. Pesquisa Desenvolvimento Design Celulares | 680,00 | 680,00 | 680,00 | 680,00 | 680,00 | 680,00 |
| | Lasinurop | 391,72 | 391,72 | 391,72 | 391,72 | 391,72 | 391,72 |
| Centro de Tecnologia | Bloco de Apoio à Pesquisa CT - 2ª ETAPA | 681,70 | 1.021,70 | 1.021,70 | 1.021,70 | 1.021,70 | 1.021,70 |
| | Glen - Logística e Energia | 461,20 | 461,20 | 461,20 | 461,20 | 461,20 | 461,20 |
| | Galpão Manutenção Centro de Tecnologia | 175,00 | 175,00 | 175,00 | 175,00 | 175,00 | 175,00 |
| | Lab. De Mecânica Computacional e Visualização | - | - | 556,00 | 849,74 | 849,74 | 849,74 |
| | Núcleo em Pesquisa em Lubrificantes | - | - | 651,00 | 651,00 | 651,00 | 651,00 |
| | Laboratório de Corrosão | - | - | - | 1.471,92 | 1.471,92 | 1.471,92 |
| | Laboratório de Engenharia Metalúrgica | - | - | - | 1.145,00 | 2.900,00 | 2.900,00 |
| | Construção do Bloco Didático do Centro de Tecnologia | - | - | - | - | 2.388,00 | 2.388,00 |
| | Lab. Engenharia de Sistema de Computação - LESC | - | - | - | - | - | 1.615,90 |
| | Departamento de Teleinformática | - | - | - | - | 1.300,00 | 1.300,00 |
| | Laboratório de Ensaios Mecânicos | - | - | - | - | 300,00 | 300,00 |
| | Laboratório de Eficiência Elétrica - LAMOTRIZ | - | - | - | - | - | 620,00 |
| | Laboratório de adsorção | - | - | - | - | 542,00 | 542,00 |
| Bibliotecas | Auditório | 254,90 | 254,90 | 254,90 | 254,90 | 254,90 | 254,90 |
| | Biblioteca de Ciência e Tecnologia | 5.306,25 | 5.306,25 | 5.306,25 | 5.306,25 | 5.306,25 | 5.306,25 |
| SUBTOTAL 3 | | 18.611,96 | 19.998,24 | 21.205,24 | 24.115,90 | 30.985,90 | 33.221,80 |

FONTE: SUPERINTENDÊNCIA DE INFRAESTRUTURA-COORDENADORIA DE OBRAS E PROJETOS-COP,2013.

TABELA 23.4 - CAMPUS DO PICI

| UNIDADES/ ORGÃOS | PRÉDIO | ÁREA DE CONSTRUÇÃO (m ²) | | | | | |
|---|--|--------------------------------------|-------------------|-------------------|-------------------|-------------------|-------------------|
| | | 2008 | 2009 | 2010 | 2011 | 2012 | 2013 |
| Instituto de Educação Física e Esportes | Unidade Didática | - | 1.046,28 | 1.046,28 | 1.046,28 | 1.046,28 | 1.046,28 |
| Instituto de Cultura e Arte - ICA | Unidade Didática/ Acadêmica 1ª etapa | - | - | - | - | - | 8.300,00 |
| Prédios Administrativos | Administração do Centro de Ciências | 2.139,30 | 2.139,30 | 2.139,30 | 2.139,30 | 2.139,30 | 2.139,30 |
| | Administração do Centro de Ciências Agrárias | 1.080,00 | 1.080,00 | 1.080,00 | 1.080,00 | 1.080,00 | 1.080,00 |
| | Administração do Centro de Tecnologia | 1.232,72 | 1.232,72 | 1.232,72 | 1.232,72 | 1.232,72 | 1.232,72 |
| | Núcleo de Processamento de Dados | 2.180,00 | 2.201,00 | 2.201,00 | 2.201,00 | 2.201,00 | 2.201,00 |
| | Pró-Reitoria de Graduação ¹ | 2.298,75 | 2.298,75 | 2.298,75 | 2.298,75 | 2.298,75 | 2.298,75 |
| | Anexo Pró-Reitoria de Graduação | - | - | - | 320,40 | 320,40 | 320,40 |
| | Pró-Reitoria de Pesquisa e Pós-Graduação | 434,00 | 434,00 | 434,00 | 434,00 | 434,00 | 434,00 |
| | Superintendência Planejamento Físico e Operações | 2.107,25 | 2.107,25 | 2.107,25 | 2.107,25 | 2.107,25 | 2.107,25 |
| | Almoxarifado / Divisão de Patrimônio | 1.451,35 | 1.451,35 | 1.451,35 | 1.451,35 | 1.451,35 | 1.451,35 |
| | Comissão Coordenadora do Vestibular - CCV | 818,94 | 818,94 | 818,94 | 818,94 | 818,94 | 818,94 |
| SUBTOTAL 4 | | 13.742,31 | 14.809,59 | 14.809,59 | 15.129,99 | 15.129,99 | 23.429,99 |
| Prédios de Serviços/ Outros | Restaurante Universitário | 3.761,85 | 3.761,85 | 3.761,85 | 3.761,85 | 3.761,85 | 3.761,85 |
| | Cantinas | 748,14 | 748,14 | 748,14 | 962,12 | 962,12 | 962,12 |
| | Vestiários | 610,00 | 610,00 | 610,00 | 610,00 | 610,00 | 610,00 |
| | Ginásio Coberto | 2.355,00 | 2.355,00 | 2.355,00 | 2.355,00 | 2.355,00 | 2.355,00 |
| | Centro de Desenvolvimento Familiar | 1.036,95 | 1.036,95 | 1.036,95 | 1.036,95 | 1.036,95 | 1.036,95 |
| | DCE/Centros Acadêmicos | - | - | 196,00 | 196,00 | 196,00 | 196,00 |
| | Residência Universitária | - | - | 2.690,00 | 4.055,60 | 4.055,60 | 4.055,60 |
| | Subestações Abrigadas | - | 210,07 | 237,80 | 237,80 | 237,80 | 237,80 |
| | Grupos Geradores | - | 56,98 | 56,98 | 56,98 | 56,98 | 56,98 |
| | Seara da Ciência | - | - | - | - | - | 3.721,10 |
| Parque de Desenvolvimento Tecnológico | 1.520,64 | 1.520,64 | 1.520,64 | 1.520,64 | 1.520,64 | 1.520,64 | |
| SUBTOTAL 5 | | 10.032,58 | 10.299,63 | 13.213,36 | 14.792,94 | 14.792,94 | 18.514,04 |
| TOTAL | | 99.771,39 | 106.066,48 | 110.885,76 | 117.711,72 | 127.344,85 | 142.819,28 |

FONTE: SUPERINTENDÊNCIA DE INFRAESTRUTURA-COORDENADORIA DE OBRAS E PROJETOS-COP,2013.

(1) SALAS DE AULA INSTALADAS EM TRECHO DO PAVIMENTO SUPERIOR DA BIBLIOTECA.

TABELA 23.4 - CAMPUS DO PICI

| UNIDADES DISPERSAS | PRÉDIO | ÁREA DE CONSTRUÇÃO (m ²) | | | | | |
|------------------------------|--|--------------------------------------|-----------------|-----------------|-----------------|-----------------|-----------------|
| | | 2008 | 2009 | 2010 | 2011 | 2012 | 2013 |
| Instituto de Ciências do Mar | | 3.219,24 | 3.219,24 | 3.219,24 | 3.719,93 | 3.719,93 | 3.719,93 |
| SUBTOTAL 1 | | 3.219,24 | 3.219,24 | 3.219,24 | 3.719,93 | 3.719,93 | 3.719,93 |
| Prédios Administrativos | Fazenda Experimental - Centro de Treinamento | 1.188,37 | 1.188,37 | 1.188,37 | 1.188,37 | 1.188,37 | 1.188,37 |
| | Casa José de Alencar | 2.680,82 | 2.680,82 | 2.726,63 | 2.726,63 | 2.726,63 | 2.726,63 |
| SUBTOTAL 2 | | 3.869,19 | 3.869,19 | 3.915,00 | 3.915,00 | 3.915,00 | 3.915,00 |
| TOTAL | | 7.088,43 | 7.088,43 | 7.134,24 | 7.634,93 | 7.634,93 | 7.634,93 |

FONTE: SUPERINTENDÊNCIA DE INFRAESTRUTURA-COORDENADORIA DE OBRAS E PROJETOS-COP,2013.

TABELA 23.5 - CAMPUS DO PORANGABUSSU

| UNIDADES/ ORGÃOS | PRÉDIO | ÁREA DE CONSTRUÇÃO (m ²) | | | | | |
|---|---|--------------------------------------|------------------|------------------|------------------|------------------|------------------|
| | | 2008 | 2009 | 2010 | 2011 | 2012 | 2013 |
| Faculdade de Farmácia, Odontologia e Enfermagem | Curso de Farmácia | 3.565,94 | 3.565,94 | 3.565,94 | 3.565,94 | 3.565,94 | 3.565,94 |
| | Unidade didática FFOE | - | - | - | - | - | 2.229,18 |
| | Curso de Odontologia | 4.529,22 | 4.529,22 | 4.529,22 | 4.529,22 | 4.529,22 | 4.529,22 |
| | Curso de Enfermagem | 1.642,96 | 1.642,96 | 1.642,96 | 1.642,96 | 1.642,96 | 1.642,96 |
| Faculdade de Medicina | Unidade Didática Departamental | 3.689,92 | 3.689,92 | 3.689,92 | 3.689,92 | 3.689,92 | 3.689,92 |
| | Departamento de Fisiologia e Farmacologia | 2.294,61 | 2.294,61 | 2.294,61 | 2.294,61 | 2.294,61 | 2.294,61 |
| | Departamento de Patologia | 2.535,94 | 2.535,94 | 2.535,94 | 2.535,94 | 2.535,94 | 2.535,94 |
| | Departamento de Morfologia | 3.129,59 | 3.129,59 | 3.129,59 | 3.129,59 | 3.129,59 | 3.129,59 |
| | Unidade de Farmacologia Clínica/Lab.Microcirurgia | 819,77 | 819,77 | 819,77 | 819,77 | 819,77 | 819,77 |
| | Bloco da Fisioterapia | - | - | - | - | - | 589,27 |
| | Unidades de experimentos | 498,95 | 498,95 | 498,95 | 498,95 | 498,95 | 498,95 |
| Biblioteca | Biblioteca da Saúde/Unidade Didática ¹ | 2.946,88 | 2.946,88 | 2.946,88 | 2.946,88 | 2.946,88 | 2.946,88 |
| SUBTOTAL 1 | | 25.653,78 | 25.653,78 | 25.653,78 | 25.653,78 | 25.653,78 | 28.472,23 |
| Prédios de Serviços/ Outros | Administração Setorial | 1.711,00 | 1.711,00 | 1.711,00 | 1.711,00 | 1.711,00 | 1.711,00 |
| SUBTOTAL 2 | | 1.711,00 | 1.711,00 | 1.711,00 | 1.711,00 | 1.711,00 | 1.711,00 |
| Prédios de Serviços/ Outros | Cantina/Arquivo | 194,22 | 194,22 | 194,22 | 194,22 | 194,22 | 194,22 |
| | Área de Lazer | 108,87 | 108,87 | 108,87 | 108,87 | 108,87 | 108,87 |
| | Oficina de Manutenção | 137,55 | 137,55 | 137,55 | 137,55 | 137,55 | 137,55 |
| | Centro Acadêmico | 72,90 | 72,90 | 72,90 | 72,90 | 72,90 | 72,90 |
| | Refeitório | - | - | - | - | - | 763,41 |
| | Subestações Abridgadas | 95,10 | 95,10 | 95,10 | 95,10 | 95,10 | 95,10 |
| SUBTOTAL 3 | | 608,64 | 608,64 | 608,64 | 608,64 | 608,64 | 1.372,05 |
| Unidades Hospitalares | Hospital Universitário Walter Cantídio ² | 24.488,99 | 24.488,99 | 24.843,39 | 24.843,39 | 24.843,39 | 24.843,39 |
| | Maternidade Escola Assis Chateaubriand | 10.762,63 | 10.762,63 | 10.762,63 | 10.762,63 | 10.762,63 | 10.762,63 |
| SUBTOTAL 4 | | 35.251,62 | 35.251,62 | 35.606,02 | 35.606,02 | 35.606,02 | 35.606,02 |
| TOTAL | | 63.225,04 | 63.225,04 | 63.579,44 | 63.579,44 | 63.579,44 | 67.161,30 |

FONTE: SUPERINTENDÊNCIA DE INFRAESTRUTURA-COORDENADORIA DE OBRAS E PROJETOS-COP,2013.

(1) SALAS DE AULA INSTALADA EM TRECHO DO PAVIMENTO SUPERIOR DA BIBLIOTECA.

(2) INCLUINDO SUBESTAÇÕES E GRUPOS GERADORES.

TABELA 23.6 - CAMPUS DO CARIRI*

LATITUDE: -7.24791 LONGITUDE: -39.30545

| UNIDADES/ ORGÃOS | PRÉDIO | ÁREA DE CONSTRUÇÃO (m ²) | | | | | |
|--------------------------------|---|--------------------------------------|------------------|------------------|------------------|------------------|------------------|
| | | 2008 | 2009 | 2010 | 2011 | 2012 | 2013 |
| Prédios Escolares/Laboratórios | Cursos de Engenharia Civil, Filosofia, Agronomia, Administração e Biblioteconomia | 5.392,28 | 8.005,90 | 8.005,90 | 8.005,90 | 8.005,90 | 8.005,90 |
| Prédios Escolares/Laboratórios | Faculdade de Medicina de Barbalha | 5.073,25 | 5.420,91 | 5.420,91 | 5.420,91 | 5.420,91 | 5.420,91 |
| Prédios Escolares/Laboratórios | Curso de Ciências Agrárias - Crato | - | - | 2.000,00 | 3.041,73 | 3.041,73 | 3.041,73 |
| Prédios de Serviços/Outros | Subestação Abrigada | - | - | 179,00 | 179,00 | 179,00 | 179,00 |
| TOTAL | | 10.465,53 | 13.426,81 | 15.605,81 | 16.647,54 | 16.647,54 | 16.647,54 |

FONTE: SUPERINTENDÊNCIA DE INFRAESTRUTURA-COORDENADORIA DE OBRAS E PROJETOS - COP,2013.

(*) O CAMPUS DO CARIRI TRANSFORMOU-SE EM JUNHO DE 2013 NA UNIVERSIDADE FEDERAL DO CARIRI - UFCA.

TABELA 23.7 - CAMPUS DE QUIXADÁ

LATITUDE: -4.02358 LONGITUDE: -38.94821

| UNIDADES/ ORGÃOS | PRÉDIO | ÁREA DE CONSTRUÇÃO (m ²) | | | | | |
|--------------------------------|----------------------------|--------------------------------------|---------------|---------------|---------------|-----------------|-----------------|
| | | 2008 | 2009 | 2010 | 2011 | 2012 | 2013 |
| Prédios Escolares/Laboratórios | Unidade Didática - Bloco I | 216,43 | 216,43 | 216,43 | 216,43 | 1.596,87 | 1.596,87 |
| | Unidade Didática - Bloco 2 | - | - | - | - | - | 1.500,00 |
| | Convivência | - | - | - | - | - | 280 |
| | Guarita | - | - | - | - | - | 55,50 |
| TOTAL | | 216,43 | 216,43 | 216,43 | 216,43 | 1.596,87 | 3.432,37 |

FONTE: SUPERINTENDÊNCIA DE INFRAESTRUTURA-COORDENADORIA DE OBRAS E PROJETOS - COP,2013.

OBSERVAÇÃO: NO CAMPUS DE QUIXADÁ AS SALAS SÃO ALUGADAS.

TABELA 23.8 - CAMPUS DE SOBRAL

LATITUDE: -3.68795 LONGITUDE: -40.35371

| UNIDADES/ ORGÃOS | PRÉDIO | ÁREA DE CONSTRUÇÃO (m ²) | | | | | |
|--------------------------------|--|--------------------------------------|-----------------|------------------|------------------|------------------|------------------|
| | | 2008 | 2009 | 2010 | 2011 | 2012 | 2013 |
| Prédios Escolares/Laboratórios | Faculdade de Medicina de Sobral | 4.718,95 | 4.718,95 | 4.718,95 | 4.718,95 | 6.475,67 | 6.475,67 |
| Prédios Escolares/Laboratórios | Blocos das Engenharias | - | - | 4.964,41 | 4.964,41 | 4.964,41 | 4.964,41 |
| Prédios Escolares/Laboratórios | Centro de Especialidades Odontológicas | - | - | 721,69 | 854,65 | 854,65 | 854,65 |
| Prédios Escolares/Laboratórios | Serviço de Psicologia Aplicada | - | - | 422,19 | 422,19 | 422,19 | 422,19 |
| TOTAL | | 4.718,95 | 4.718,95 | 10.827,24 | 10.960,20 | 12.716,92 | 12.716,92 |

FONTE: SUPERINTENDÊNCIA DE INFRAESTRUTURA-COORDENADORIA DE OBRAS E PROJETOS-COP,2013.

TABELA 23.9 - CAMPUS DE CRATEÚS

| UNIDADES/ ORGÃOS | PRÉDIO | ÁREA DE CONSTRUÇÃO (m ²) |
|------------------|---------------|--------------------------------------|
| | | 2013 |
| Área do Terreno | Em construção | 302.500,00 |
| TOTAL | | 302.500,00 |

FONTE: SUPERINTENDÊNCIA DE INFRAESTRUTURA-COORDENADORIA DE OBRAS E PROJETOS-COP,2013.

TABELA 23.10 - CAMPUS DE RUSSAS

| UNIDADES/ ORGÃOS | PRÉDIO | ÁREA DE CONSTRUÇÃO (m ²) |
|------------------|---------------|--------------------------------------|
| | | 2013 |
| Área do Terreno | Em construção | 504.500,00 |
| TOTAL | | 504.500,00 |

FONTE: SUPERINTENDÊNCIA DE INFRAESTRUTURA-COORDENADORIA DE OBRAS E PROJETOS-COP,2013.

DIVISÃO DE TRANSPORTES

TABELA 23.11 - TRANSPORTE UNIVERSITÁRIO - INTERCAMPI - ÔNIBUS/UFC-2013

| CAMPUS PICI - PORANGABUSSU - BENFICA* | TOTAL |
|--|--------------|
| Horário: 07h:30 às 18h:00 | |
| Passageiros/ano | 66.480 |
| Dias úteis/ano | 134 |
| Viagens/ano | 2.680 |
| Ônibus/dia | 2 |
| CAMPUS PICI - INSTITUTO DE CIÊNCIAS DO MAR-LABOMAR* | TOTAL |
| Horário: 07h:00 às 19h:00 | |
| Passageiros/ano | 3.625 |
| Dias úteis/ano | 76 |
| Viagens/ano | 592 |
| Ônibus/dia | 1 |
| CIRCULAR - CAMPUS DO PICI** | TOTAL |
| Horário: 06h:30 às 22h:30 | |
| Passageiros/ano | 280.000 |
| Dias úteis/ano | 282 |
| Viagens/ano | 23.578 |
| Ônibus/dia | 3 |

FONTE: DIVISÃO DE TRANSPORTES - 2013.

(*) INICIOU NO SEGUNDO SEMESTRES DE 2013.

(**) TRANSPORTA TAMBÉM PESSOAS DA COMUNIDADE QUE RESIDEM NA PROXIMIDADE DO CAMPUS. DOIS ÔNIBUS CIRCULAM ATÉ ÀS 18H, E UM ÔNIBUS CIRCULA ATÉ ÀS 22H: 30.



FAZENDAS

24

TABELA 24.1 - FAZENDAS E SÍTIO DA UFC - 2013

| FAZENDAS EXPERIMENTAIS | SEMOVENTES | | ÁREAS EM HECTARES | | PESQUISAS DESENVOLVIDAS |
|---|--------------|------------|-------------------|---|--|
| <p>Vale do Curu Localização: Município de Pentecoste, a 100km de Fortaleza</p> | BOVINOS | 52 | IRRIGADA | 100 | Geração de tecnologia para produção intensiva e sustentável de ovinos em capim-aruana no Semiárido do Brasil |
| | OVINOS | 120 | SEQUEIRO | 565 | Terminação de ovinos em capim-aruana sob quatro níveis de suplementação concentrada: impactos sobre o solo, a planta, o rebanho e análise econômica. |
| | CAPRINOS | 118 | RESERVA LEGAL | 146 | Uso cíclico e de misturas de águas de baixa e alta salinidade na produção de culturas anuais. |
| | SUÍNOS | - | CONSTRUÍDA | 12 | Deficiência hídrica, evapotranspiração e coeficientes de sensibilidade ao déficit hídrico de cultivares de girassol no semiárido do Ceará. |
| | TOTAL | 290 | TOTAL | 823 | Uso de leguminosas como cobertura viva no cultivo da bananeira sob diferentes lâminas de irrigação visando ao incremento da agricultura familiar. |
| | | | | | Influência da irrigação com água salina em sistema consorciado milho/feijão de corda |
| | | | | | Avaliação agrônômica e nutricional da palma forrageira sob diferentes cultivos no Semiárido do Brasil |
| | | | | | Desenvolvimento de sistemas de produção de girassol (<i>Helianthus annuus L.</i>), mamona (<i>Ricinus communis L.</i>) e pinhão manso (<i>Jatropha curcas L.</i>) no Semiárido com foco na agricultura familiar (Subprojeto I) |
| | | | | | Manejo de capim-tanzânia para terminação de ovinos sob pastejo e suplementados com tortar oleaginosas: estratégia para viabilizar os sistemas de produção de base familiar |
| | | | | | Estratégias para transição agroecológica no perímetro irrigado Curu-Pentecoste |
| | | | | Avaliação de recursos genéticos de <i>Jatropha curcas</i> (Subprojeto IV) | |

FONTE: CENTRO DE CIÊNCIAS AGRÁRIA, 2013.

TABELA 24.1 - FAZENDAS E SÍTIO DA UFC - 2013

| FAZENDAS EXPERIMENTAIS | SEMOVENTES | ÁREAS EM HECTARES | PESQUISAS DESENVOLVIDAS |
|---|------------------|----------------------|---------------------------------|
| Lavoura Seca Localização: Município de Quixadá, a 168km de Fortaleza | BOVINOS 36 | IRRIGADA - | Produção de leite a baixo custo |
| | OVINOS 48 | SEQUEIRO 219 | |
| | CAPRINOS 53 | RESERVA LEGAL - | |
| | SUÍNOS - | CONSTRUÍDA 1 | |
| | TOTAL 137 | TOTAL 220 | |
| Fazenda Raposa Localização: Município de Maranguape, a 20km de Fortaleza | BOVINOS - | IRRIGADA - | - |
| | OVINOS - | SEQUEIRO - | - |
| | CAPRINOS - | RESERVA LEGAL 146 | - |
| | SUÍNOS - | CONSTRUÍDA 1 | - |
| | TOTAL - | TOTAL 147 | - |
| Sítio são José Localização: Município de Pacatuba, a 30km de Fortaleza; Serra da Aratanha | BOVINOS - | IRRIGADA - | - |
| | OVINOS - | SEQUEIRO - | - |
| | CAPRINOS - | RESERVA LEGAL 101,51 | - |
| | SUÍNOS - | CONSTRUÍDA - | - |
| | TOTAL - | TOTAL 101,51 | - |

FONTE: CENTRO DE CIÊNCIAS AGRÁRIA, 2013.



APÊNDICE

25

LISTA DE SIGLAS

| | |
|----------------|---|
| ASTEF | Fundação Associação Técnico-Científica Engenheiro Paulo de Frontin |
| BNB | Banco do Nordeste do Brasil |
| CAEN | Curso de Pós-Graduação em Economia |
| CAI | Coordenadoria de Assuntos Internacionais |
| CAPES | Coordenação de Aperfeiçoamento de Pessoal de Nível Superior |
| CC | Centro de Ciências |
| CCA | Centro de Ciências Agrárias |
| CCV | Comissão Coordenadora de Vestibular |
| CGU | Controladoria Geral da União |
| CH | Centro de Humanidades |
| CNE | Conselho Nacional de Educação |
| CNPQ | Conselho Nacional de Desenvolvimento Científico e Tecnológico |
| COAVI | Coordenadoria de Avaliação Institucional |
| CONSUNI | Conselho Universitário |
| COP | Coordenadoria de Obras e Projetos |
| CPE | Coordenadoria de Planejamento e Gestão Estratégica |
| CPLP | Comunidade dos Países de Língua Portuguesa |
| CT | Centro de Tecnologia |
| DA | Departamento de Administração |
| DDH | Departamento de Desenvolvimento Humano |
| DDP | Departamento de Desenvolvimento Pessoal |
| ENADE | Exame Nacional de Desempenho de Estudantes |
| ENC | Exame Nacional de Cursos |
| FACED | Faculdade de Educação |
| FAMED | Faculdade de Medicina |
| FCPC | Fundação Cearense de Pesquisa e Cultura |
| FD | Faculdade de Direito |
| FEAACS | Faculdade de Economia, Administração, Atuária, Contabilidade e Secretariado |
| FFOE | Faculdade de Farmácia, Odontologia e Enfermagem |
| FINEP | Financiadora de Estudos e Projetos |

| | |
|----------------|--|
| FNDE | Fundo Nacional de Desenvolvimento da Educação |
| FUNCAPS | Fundação Coordenação de Aperfeiçoamento de Pessoal de Nível Superior |
| GBA | Graduação Bacharelado |
| GLI | Graduação Licenciatura |
| GTE | Graduação Tecnólogo |
| HUWC | Hospital Universitário Walter Cantídio |
| ICA | Instituto de Cultura e Arte |
| IEFES | Instituto de Educação Física e Esportes |
| IFES | Instituições Federais de Ensino Superior |
| IGC | Índice Geral de Cursos das Instituições |
| INEP | Instituto Nacional de Estudos e Pesquisa |
| IU | Imprensa Universitária |
| ICM | Instituto de Ciências do Mar - Labomar |

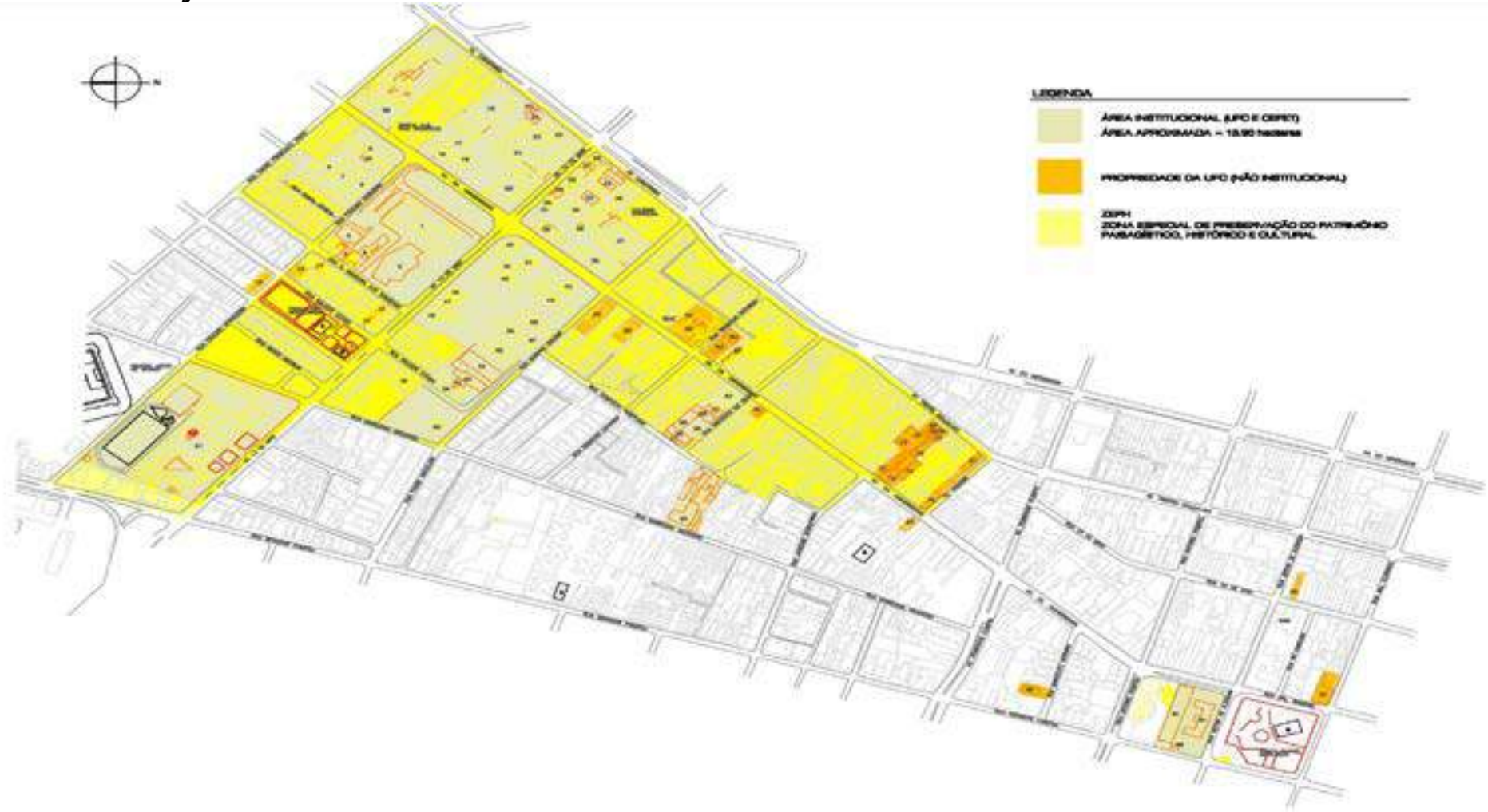
LISTA DE SIGLAS

| | |
|-----------------|--|
| ME | Mestrado Acadêmico |
| MEC | Ministério da Educação |
| MEP | Mestrado Profissional |
| NUPASE | Núcleo de Perícia e Assistência ao Servidor e Estudantes |
| OCDE | Organização para a Cooperação e Desenvolvimento Econômico |
| PEC-G | Programa de Estudantes Convênio de Graduação |
| PET | Programa de Educação Tutorial |
| PINGIFES | Plataforma de Integração de Dados das Instituições Federais de Ensino Superior |
| PRAD | Pró-Reitoria de Administração |
| PRAE | Pró-Reitoria de Assuntos Estudantis |
| PREX | Pró-Reitoria de Extensão |
| PROGEP | Pró-Reitoria de Gestão de Pessoas |
| PROGRAD | Pró-Reitoria de Graduação |
| PRPL | Pró-Reitoria de Planejamento |

| | |
|---------------|---|
| PRPPG | Pró-Reitoria de Pesquisa e Pós-Graduação |
| REUNI | Programa de Reestruturação e Expansão das Universidades Federais |
| RU | Restaurante Universitário |
| SAMEAC | Sociedade de Assistência à Maternidade Escola Assis Chateaubriand |
| STI | Secretaria de Tecnologia da Informação |
| UAB | Universidade Aberta do Brasil |
| UFC | Universidade Federal do Ceará |
| UFRN | Universidade Federal do Rio Grande do Norte |
| SIGAA | Sistema Integrado de Gestão de Atividades Acadêmicas |
| SIMEC | Sistema Integrado de Planejamento Orçamento e Finanças |

PLANTA DE SITUAÇÃO: CAMPUS DO BENFICA

Latitude: -3.74380 Longitude: -38.54016



ESC.:1/10.000

LEGENDA DO MAPA - CAMPUS DO BENFICA

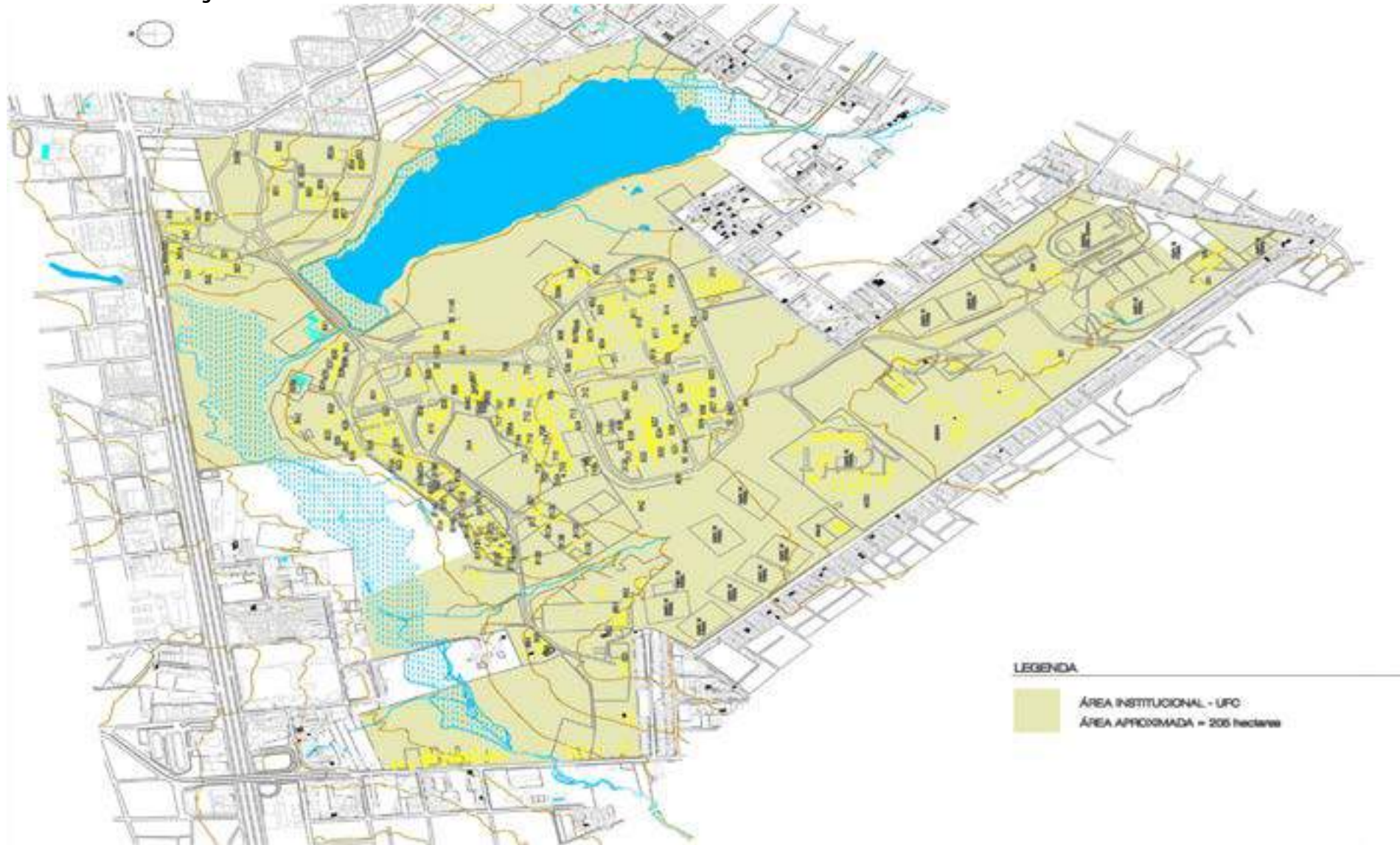
- 1 – Reitoria
- 2 – Concha Acústica
- 3 – Anexo/Serviço I
- 4 – Anexo/Serviço II
- 5 – Banco do Brasil
- 6 – Anexo I
- 7 – Anexo II
- 8 – Anexo III
- 9 – Anexo IV
- 10 – Cantina/Anexo
- 11 – REU 250
- 12 – REU 145
- 13 – REU 140
- 14 – Sindicato dos Funcionários – SINTUFC
- 15 – REU 125
- 16 – Pró Reitoria de Extensão
- 17 – CETREDE
- 18 – Imprensa Universitária
- 19 – FM Universitária
- 20 – Subestação Abrigada
- 21 – Departamento de Arquitetura – Bloco Principal
- 22 – Departamento de Arquitetura Gab.Professores
- 23 – Departamento de Arquitetura – Pavilhão
- 24 – Departamento de Arquitetura – Centro Acadêmico
- 25 – Museu de Arte
- 27 – Residência Unifamiliar
- 28 – Departamento de Comunicação Social e Biblioteconomia
- 30 – Federação Universitária Cearense de Esporte – FUCE
- 32 – Unidade Didática/C. Humanidades – Área 2
- 33 – Bloco Didático Helena Cartaxo
- 34 – Hemeroteca
- 35 – Departamento de Psicologia
- 36 – Centro Acadêmico Comunicação Social/Psicologia
- 37 – Quadra do CEU
- 38 – Departamento de Comunicação Social e Biblioteconomia
- 39 – Departamento de História/CAEN
- 40 – Casa de Cultura Alemã
- 41 – Casa de Cultura Britânica
- 42 – Sala INTERARTE
- 43 – Anexo- Departamento Letras Estrangeiras

44 – Unidade Didática – Casa de Cultura Francesa
45 – Casa de Cultura Francesa
46 – Casa de Cultura Hispânica
47 – Casa de Cultura Portuguesa
48 – Casa de Cultura Italiana
49 – Clínica de Psicologia
50 – FACED Faculdade de Educação/Centro Acadêmico
51 – FACED/Cantina
52 – FACED - Bl. 122
53 – FACED - Bl. 123
54 – Biblioteca de Humanidades
55 – Unidade Didática – Bl. 124
56 – Bloco Departamental – Bl. 125
57 – SE Abrigada – CH 1
58 – Direção CH/Departamento de Letras Estrangeiras- Bl. 126
59 – REU 2635
60 – Casa Amarela
61 – Restaurante Universitário
62 – Divisão Médico-Odontológica – DMO
63 – FEAAC - Faculdade de Economia, Administração, Atuária e Contabilidade/Direção
64 – FEAAC/Bloco 04
65 – Núcleo de Ensino de Ciências e Matemática – NECIM
66 – Oficina de Brinquedos
67 – FEAAC/Bloco 01
68 – FEAAC/Bloco 02
69 – FEAAC/Bloco 03
70 – FEAAC/Biblioteca
71 – FEAAC/Centro Acadêmico
72 – REU 2216
73 – Conservatório de Música - Alberto Nepomuceno
74 – Teatro Universitário
75 – Curso de Arte Dramática – CAD
76 – REU 2142
77 – REU 1645
78 – REU 1651
79 – REU 1655
80 – REU 1665
81 – REU 1601
82 – REU 2133
83 – REU Júlia Pinto
84 – Faculdade de Direito – Bloco 01

- 85 – Faculdade de Direito – Bloco 02
- 86 – SE Abrigada – Faculdade de Direito
- 87 – Diretório Central dos Estudantes – DCE
- 88 – Associação Prof. Ensino Superior do Ceará – APESC
- 89 – Propriedade em Aquisição (Hospital Mira Y Lopez)
- 90 – Propriedade em Aquisição (Expansão FEAAC)

PLANTA DE SITUAÇÃO: CAMPUS DO PICI

Latitude: -3.74190 Longitude: -38.56278



LEGENDA DO MAPA - CAMPUS DO PICI

ADMINISTRAÇÃO SUPERIOR

301 – PLANOP: Superintendência e Coordenadoria de Projetos e Obras-CPO

301-A – PLANOP: Centro de Convivência

302 – PLANOP: Carpintaria-COMAC

303 – PLANOP: Oficinas-COMAC

304 – PLANOP: Coordenadoria de Manutenção, Recuperação e Conservação (COMAC)/Oficinas de Equipamentos

304-A – Estação de Tratamento de Esgotos (E.T.E)

305 – PLANOP: Coordenadoria de Atividades Auxiliares (CAA)

305-A – PLANOP: Posto Divisão de Vigilância e Segurança (DVS)

305-B – PLANOP: Guarita Principal – DVS/CAA

305-C – PLANOP: Anexo de Serviço – DIURB/CAA

305-D – PLANOP: Anexo de Serviço – DIURB/CAA

306 – Pró-Reitoria de Pesquisa e Pós-Graduação

307 – Pró-Reitoria Administração: Almojarifado Central

307-A – Pró-Reitoria Administração: Depósito Divisão de Patrimônio

308 – Pró-Reitoria Graduação/Biblioteca de Ciência e Tecnologia/Bco. Brasil

309 – Pró-Reitoria Assuntos Estudantis: Restaurante Universitário

309-A – Pró-Reitoria Assuntos Estudantis: Caldeiras – Restaurante Universitário

310 – Parque de Desenvolvimento Tecnológico – PADETEC

311 – Pró-Reitoria Extensão: Laboratório Regional de Ofiologia

312 – Pró-Reitoria Planejamento: Núcleo de Processamento de Dados

313 – Pró-Reitoria Pesquisa e Pós-Graduação: Laboratório de Produtos Naturais (LPN)

313-A – Pró-Reitoria Pesquisa e Pós-Graduação: Galpão de Serviços – LPN

320 – Pró-Reitoria Assuntos Estudantis: Vestiários

321 – Pró-Reitoria Assuntos Estudantis: Ginásio Coberto

330 – Pró-Reitoria Extensão: Centro de Desenvolvimento Familiar – CEDEFAM

331 – Pró-Reitoria Extensão: Casa de Parto

CENTRO DE TECNOLOGIA - CT

700 – Passarelas do Centro de Tecnologia

702 – Departamento de Eng. Mecânica: Laboratório de Microscopia Eletrônica de Varredura

703 – Departamento de Engenharia de Transportes: Administração/Laboratórios/Gabinete Professores

703-A – Departamento de Engenharia de Transportes: Depósito

704 – Central Telefônica / Sala de Visualização – Departamento de Eng. Mecânica

705 – Departamento de Engenharia Elétrica: Laboratórios/Administração

705-A – Departamento de Engenharia Elétrica: Pavilhão de Exposição

706 – Unidade Didática – Curso de Eng. Elétrica

707 – Cantina

708 – Unidade Didática – Curso de Engenharia Civil

709 – Departamento de Engenharia Química: Administração/Laboratórios/S.Aula/Gabinete Professores

710 – Direção do Centro de Tecnologia/Departamentos/Gabinete Professores/Astef
711 – Unidade Didática – Curso de Engenharia Mecânica
712 – Auditório do Centro
713 – Departamento de Engenharia Hidráulica e Ambiental: Administração/Sala de Aula/ Gabinete Professores/Biblioteca Setorial
714 – Departamento de Engenharia Mecânica: Administração/Laboratórios/Gabinete Professores/Pós-Graduação
715 – Departamento de Engenharia Mecânica: Laboratórios/Salas Técnicas
716 – Departamento de Engenharia Elétrica: Laboratórios/Gabinete Professores
716-A – Departamento de Engenharia Elétrica: Apoio/Alunos
717 – Unidade Didática – Curso de Engenharia Civil
718 – Departamento de Engenharia Mecânica: Laboratório de Energia Solar
718-A – Depósito/ Laboratório de Energia Solar
719 – Oficina de Manutenção
720 – Galpão de Laboratórios

CENTRO DE CIÊNCIAS AGRÁRIAS-CCA

800 – Passarelas do Centro de Ciências Agrárias
801 – Cantina do Centro
804 – Departamento de Engenharia Agrícola: Administração/Laboratórios/Sala de Aula/ Gabinete Professores
805 – Departamento de Fitotecnia: Administração/Laboratórios/Sala de Aula/Gabinete Professores/ Auditório
806 – Departamento de Fitotecnia: Laboratórios/Gabinete Professores/Auditório
807 – Departamento de Ciências do Solo: Administração/Laboratórios/Sala de Aula/Gabinete Professores/Auditório
808 – Departamento de Zootecnia: Administração/Sala de Aula/Laboratórios
809 – Departamento de Zootecnia: Anfiteatro/Sala de Aula/Centro Acadêmico
810 – Departamento de Zootecnia: Administração/Laboratórios/Sala de Aula/Gabinete Professores
811 – Departamento Zootecnia: Aviário – Administração
811-A – Departamento de Zootecnia: Aviário – Incubatório
811-B – Departamento de Zootecnia: Aviário – Galpão Experimental (Boxes)
811-C – Departamento de Zootecnia: Aviário – Galpão Tipo 1
811-D – Departamento de Zootecnia: Galpão Criação De Aves
811-E – Departamento de Zootecnia: Galpão Criação De Aves
811-F – Departamento de Zootecnia: Galpão – Gaiolas (Aves)
811-G/H/I – Departamento de Zootecnia: Aviário – Galpão Tipo 2
811-J – Departamento de Zootecnia: Aviário – Galpão Tipo 3
811-K – Departamento de Zootecnia: Aviário – Galpão Abatedouro
811-L – Departamento de Zootecnia: Depósito Aviário
812-A – Departamento de Zootecnia: Cunicultura – Galpão
812-B – Departamento de Zootecnia: Cunicultura – Galpão
812-C – Departamento de Zootecnia: Cunicultura – Galpão/Terminação
812-D – Departamento de Zootecnia: Cunicultura – Galpão/Reprodução
813 – Departamento de Zootecnia: Suinocultura – Administração
813-A – Departamento de Zootecnia: Suinocultura – Galpão Maternidade

813-B – Departamento de Zootecnia: Suinocultura – Galpão Geração
913-C – Departamento de Zootecnia: Suinocultura – Galpão Reprodução
813-D – Departamento de Zootecnia: Suinocultura – Galpão Pesquisa
813-E – Departamento de Zootecnia: Suinocultura – Galpão Recria
814 – Departamento de Zootecnia: Aviário – Administração
814-A – Departamento de Zootecnia: Aviário – Exposição
814-B – Departamento de Zootecnia: Aviário – Depósito
815 – Departamento de Fitotecnia: Laboratório de Sementes
815-A – Departamento de Zootecnia: Casa de Vegetação do Laboratório de Sementes
816 A/B – Departamento de Zootecnia: Estábulos
817 - Departamento de Zootecnia: Estábulos Ovinos
817-A – Departamento de Zootecnia: Abrigo Balança
818 – Departamento de Zootecnia: Estábulo (Ovinotec)
819 – Departamento de Zootecnia: Estábulos Ovinos
820 – Departamento de Zootecnia: Galpão Digestibilidade
821 – Departamento de Zootecnia: Fábrica de Rações
822 – Departamento de Fitotecnia: Depósito de Processamento de Forragem
823 – Departamento de Fitotecnia: Unidade de Beneficiamento de Sementes
824 – Departamento de Fitotecnia: Depósito de Sementes
825 – Departamento de Engenharia de Pesca: Administração/Laboratório/S. Aula/Biblioteca Setorial/Auditório
826 – Departamento de Economia Agrícola: Administração/Sala de Aula/Gabinete Professores/Biblioteca Setorial/Anfiteatro
827 – Departamento de Engenharia de Pesca: Administração/Laboratórios/Gabinete Professores
828 – Departamento de Economia Agrícola: Administração Pós-Graduação/Sala de Aula
829 – Departamento de Fitotecnia: Galpão Para Aulas
830 – Departamento de Engenharia Agrícola: Galpão/Laboratório
831 – Departamento de Engenharia Agrícola: Estação Meteorológica
832 – Departamento de Fitotecnia: Ripado
833 A 839 – Departamento de Fitotecnia: Casas de Vegetação
840 – Departamento de Engenharia de Pesca: Laboratório de Recursos Aquáticos
841 – Departamento Engenharia de Pesca: Galpão de Piscicultura
842 – Departamento de Fitotecnia: Horticultura
843 – Coordenação Curso de Agronomia/Apoio a Alunos e Funcionários
844 – Departamento de Zootecnia: Galpão Forragem e Cultura
845-A – Departamento de Solos: Casa de Vegetação
845-B – Departamento de Solos: Casa de Vegetação
846-A – Departamento de Fitotecnia: Casa de Vegetação
846-B – Departamento de Fitotecnia: Casa de Vegetação
846-C – Departamento de Fitotecnia: Casa de Vegetação
847 – Direção do Centro de Ciências Agrárias
850 – Exposição/Direção das Fazendas Experimentais
851 – Departamento de Tecnologia de Alimentos: Laboratório Agenor Maia Ferreira

852 – Departamento de Tecnologia de Alimentos: Fábrica-Escola
853 – Departamento de Tecnologia de Alimentos: Unidade de Panificação
853-A - Departamento de Tecnologia de Alimentos: Unidade de Laticínios
854 - Departamento de Tecnologia de Alimentos: Unidade de Processamento de Carnes
855 – Departamento de Tecnologia de Alimentos: Unidade de Análise de Carnes
856 – Departamento de Tecnologia de Alimentos: Laboratórios/Gabinetes dos Professores
857 – Departamento de Tecnologia de Alimentos: Laboratórios/Sala de Aula/Gabinetes dos Professores
858 – Departamento de Tecnologia de Alimentos: Administração/Sala de Aula/Gabinetes dos Professores /Biblioteca Setorial/Auditório
859 – Departamento de Economia doméstica: Núcleo de Desenvolvimento da Criança – NDC
860 – Departamento de Economia doméstica: Administração/Laboratórios/Sala de Aula/Gabinetes dos Professores
861 – Departamento de Engenharia Agrícola: Laboratório de Irrigação
862 – Departamento de Engenharia Agrícola: Oficina Didática
863 – Departamento de Fitotecnia: Anexo Laboratório de Entomologia
864 – Departamento de Fitotecnia: Galpão de Mudanças
865 – Departamento de Engenharia de Pesca: CT- Aquicultura
866 – Departamento de Engenharia de Pesca: Galpão de Experimentos

CENTRO DE CIÊNCIAS-CC

900 – Passarelas do Centro de Ciências
902 – Direção do Centro de Ciências
903 – Coordenações de Curso
904 – Unidade Didática
906 – Departamento de Biologia: Administração/Laboratórios/Gabinetes dos Professores/Herbário
907 – Departamento de Bioquímica e Biologia Molecular: Administração/Laboratórios/S.Aula/Gabinetes dos Professores
907-A – Departamento de Bioquímica e Biologia Molecular: Biotério de Experimentação
907-B – Departamento de Bioquímica e Biologia Molecular: Casa de Vegetação
908 – Biotério Central
908-A – Biotério Central: Depósito e Grupo Gerador
908-B – Biotério Central: Casa de Máquinas e Ar Condicionado
909 – Departamento de Biologia: Laboratórios/S.Aula/Auditório
909-A – Departamento de Biologia: Casa de Vegetação
910 – Departamento de Computação e Estatística: Administração/Laboratórios/Sala de Aula/Gabinetes dos Professores/Auditório
911 – Departamento de Geografia: Administração/Laboratórios/Sala de Aula/Gabinetes dos Professores /Auditório
912 – Departamento de Geologia: Administração/Laboratórios/Gabinetes dos Professores/Auditório
912-A – Departamento de Geologia: Laboratório de Laminação
912-B – Departamento de Geologia: Cantina
913 – Departamento de Geologia: Laboratórios/S.Aula/Biblioteca Setorial
914 – Departamento de Matemática: Administração/Laboratórios/Sala de Aula/Gabinetes dos Professores/Biblioteca Setorial
915 – Departamento de Matemática: Unidade Didática
916 – Departamento de Matemática: Auditório

- 917 – Departamento de Matemática: Laboratório/Gabinetes de Professores
918 – Departamento de Matemática: Cantina
919 – Departamento de Matemática: Unidade Didática
920 – Auditório
922 – Departamento de Física: Administração/Laboratórios/Gabinetes dos Professores/Biblioteca Setorial
923 – Departamento de Física: Cantina
924 – Departamento de Física: Unidade Didática
925 – Departamento de Física: Unidade Didática
926 – Departamento de Física: Unidade Didática
928 – Departamento de Física: Gabinetes dos Professores
929 – Departamento de Física: Laboratórios
931 – Departamento de Química Orgânica e Inorgânica: Unidade Didática
932 – Departamento de Química Orgânica e Inorgânica: Laboratórios
933 – Departamento de Química Orgânica e Inorgânica: Laboratórios/Gabinetes dos Professores
934 – Departamento de Química Orgânica e Inorgânica: Cantina
935 – Departamento de Química Orgânica e Inorgânica: Laboratórios
936 – Departamento de Química Analítica e Físico-Química: Auditório
937 – Departamento de Química Analítica e Físico-Química: Unidade Didática
938 – Departamento de Química Analítica e Físico-Química: Laboratórios
- 939 – Departamento de Química Analítica e Físico-Química: Gabinetes dos Professores
940 – Departamento de Química O/I e Departamento de Química Analítica e Físico-Química: Administração/Sala de Aula/Gabinetes dos Professores
942 – Departamento de Química Orgânica e Inorgânica: Centro Nordestino Aplicado/Use da Ressonância Magnética
950 – Unidade Didática/Centro de Ciências

INSTITUTO DE EDUCAÇÃO FÍSICA E ESPORTES – IEFES

- 320 – Administração/Laboratório
321 – Ginásio de Esporte
S/N – Bloco Didático

COMPLEMENTOS

- Subestações Abridadas/Grupos Geradores
Se 0407 – Departamento de Física
Se 0446 – Departamentos de Química
Se 1019 – Departamentos de Biologia/Bioquímica
Se 1148 – Biblioteca de Ciências e Tecnologia
Se 1233 – Departamentos de Fitotecnia/Solos

ABRIGOS DE ÔNIBUS

A0 1 – Biblioteca de Ciência e Tecnologia

A0 2 – Restaurante Universitário

A0 3 – Departamento Matemática/Centro de Ciências

A0 4 – Departamento Física/Centro de Ciências

A0 5 – Departamento Química/Centro de Ciências

A0 6 – Centro de Tecnologia

PLANTA DE SITUAÇÃO: CAMPUS DO PORANGABUSSU

Latitude: -3.74948 Longitude: -38.55004

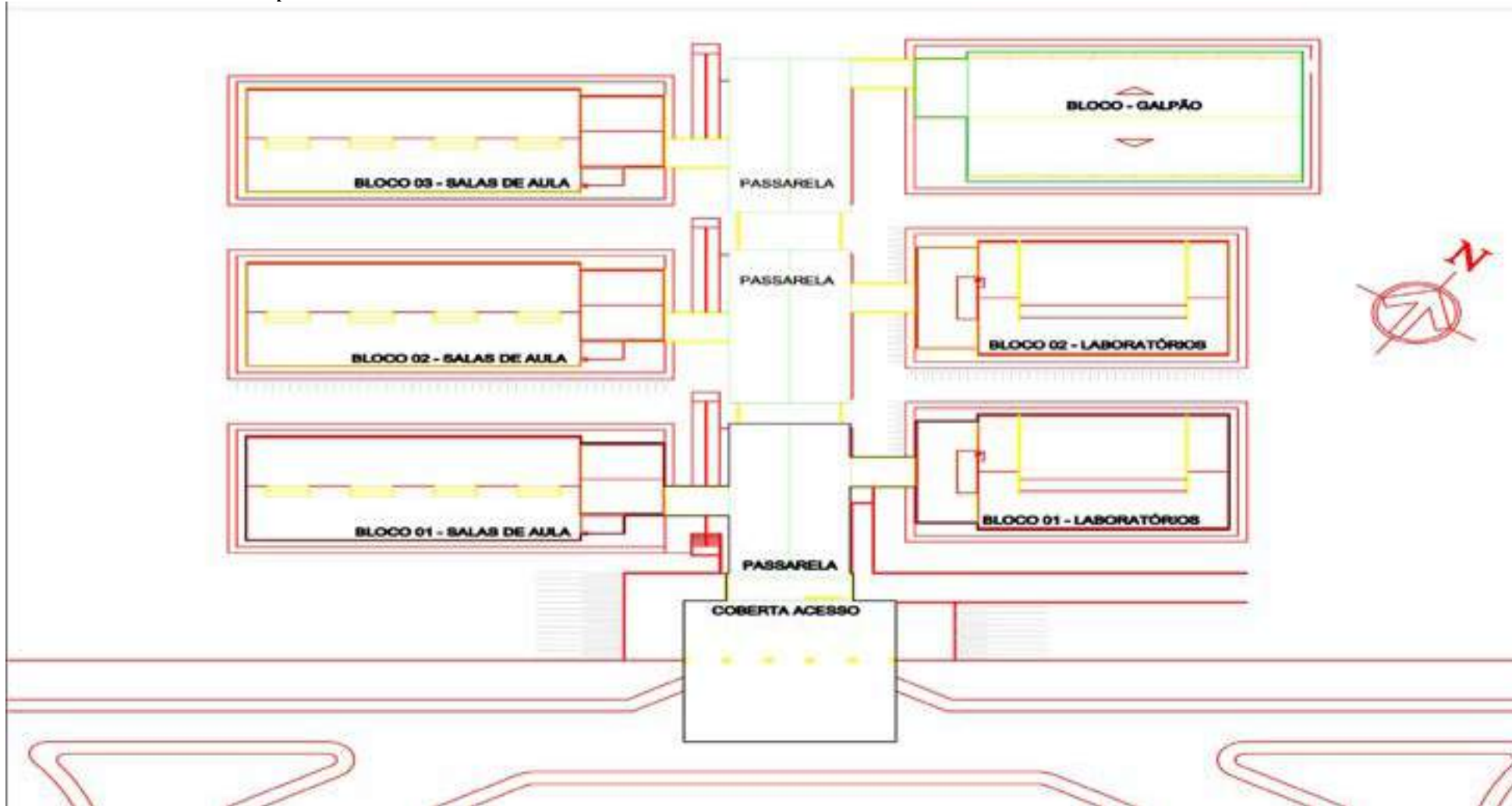


ESC:1/10.000

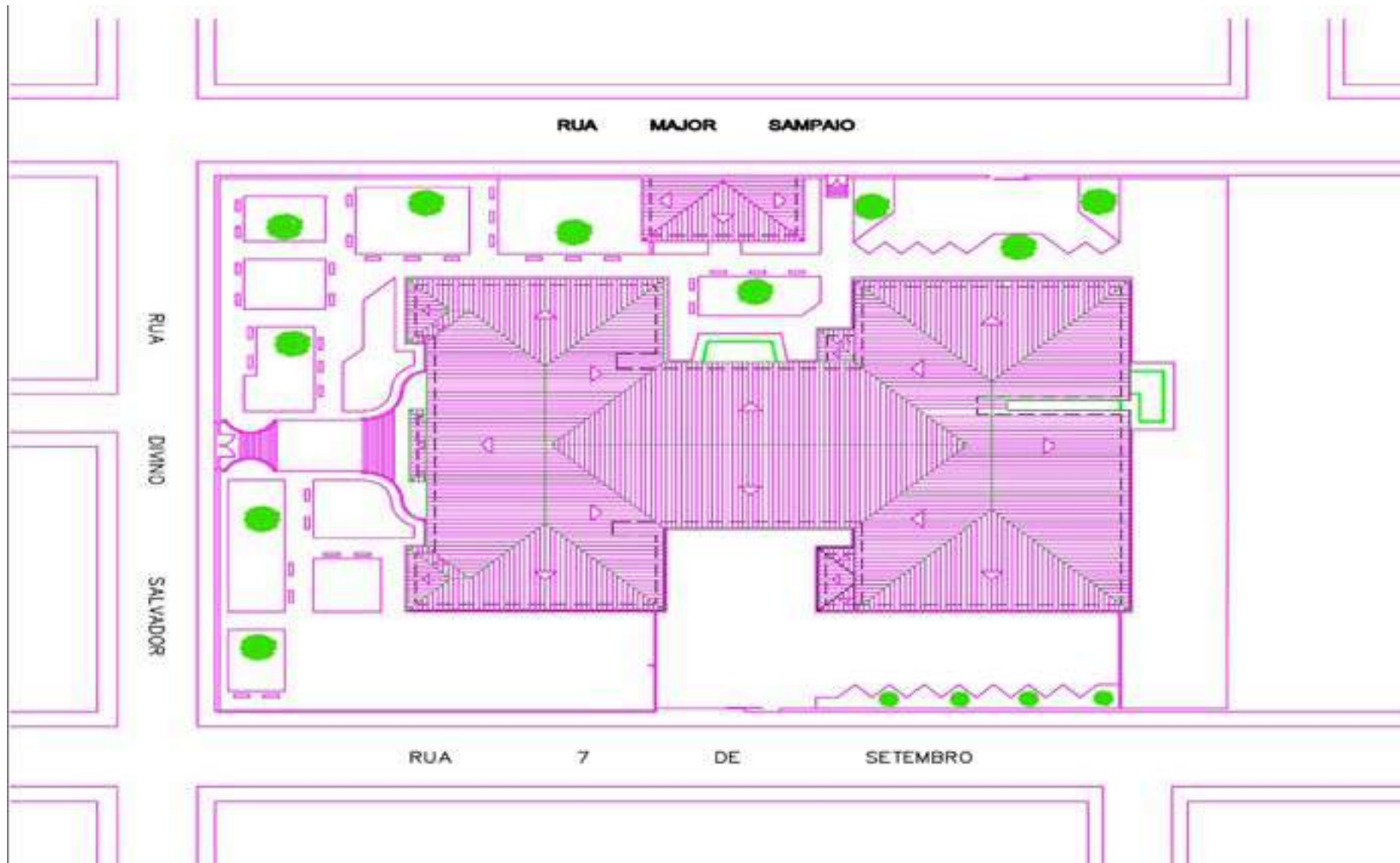
LEGENDA DO MAPA - CAMPUS PORANGABUSSU

- 201- HUWC - Hospital Universitário Walter Cantídio: Administração / Internação
- 202- HUWC - Laboratórios / Radiologia / Centro Cirúrgico
- 203- FM - Faculdade de Medicina: Unidade Didática / Departamentos
- 204- MEAC - Maternidade Escola Assis Chateaubriand: Administração/Internação/Banco de Leite
- 205- FM - Ambulatório de Pediatria / NUTEP
- 206- FFOE - Faculdade de Farmácia, Odontologia e Enfermagem: Curso de Enfermagem
- 207- HUWC - Bloco Cirúrgico / Unidade de Transplante Renal
- 208- HUWC - Ortopedia / Ambulatório de Pronto Atendimento
- 209- HUWC - Ambulatório de Cirurgia
- 210- FM - Departamento de Fisiologia e Farmacologia
- 211- FM - Unidade de Farmacologia Clínica
- 212- FM - Centro Acadêmico
- 213- Cantina
- 214- Área de Lazer
- 215- FM - Departamento de Patologia
- 216- FM/FFOE - Administração Setorial
- 217- FM/FFOE - Biblioteca / Unidade Didática
- 218- FFOE - Curso de Odontologia
- 219- FFOE - Cantina / Curso de Farmácia
- 220- FFOE - Curso de Farmácia
- 221- FM - Departamento de Morfologia
- 222- CPDM
- SE-01: Subestação HUWC
- SE-02: Subestação HUWC
- SE-03: Subestação HUWC/FM
- SE-04: Subestação UD Departamental
- SE-05: Subestação Patologia / Fisiologia
- SE-06: Subestação Farmácia
- GG-01: Grupo Gerador HUWC
- GG-02: Grupo Gerador HUWC
- GG-03: Grupo Gerador HUWC

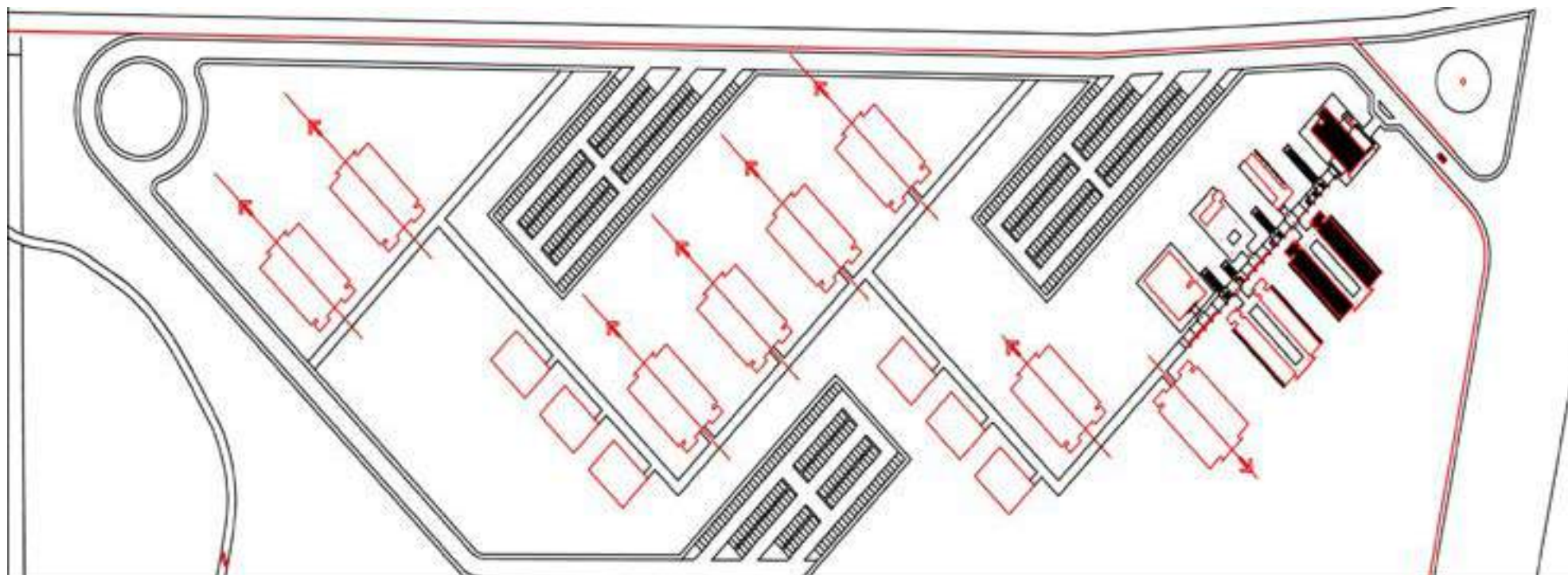
PLANTA DE SITUAÇÃO: CAMPUS DO CARIRI - JUAZEIRO DO NORTE



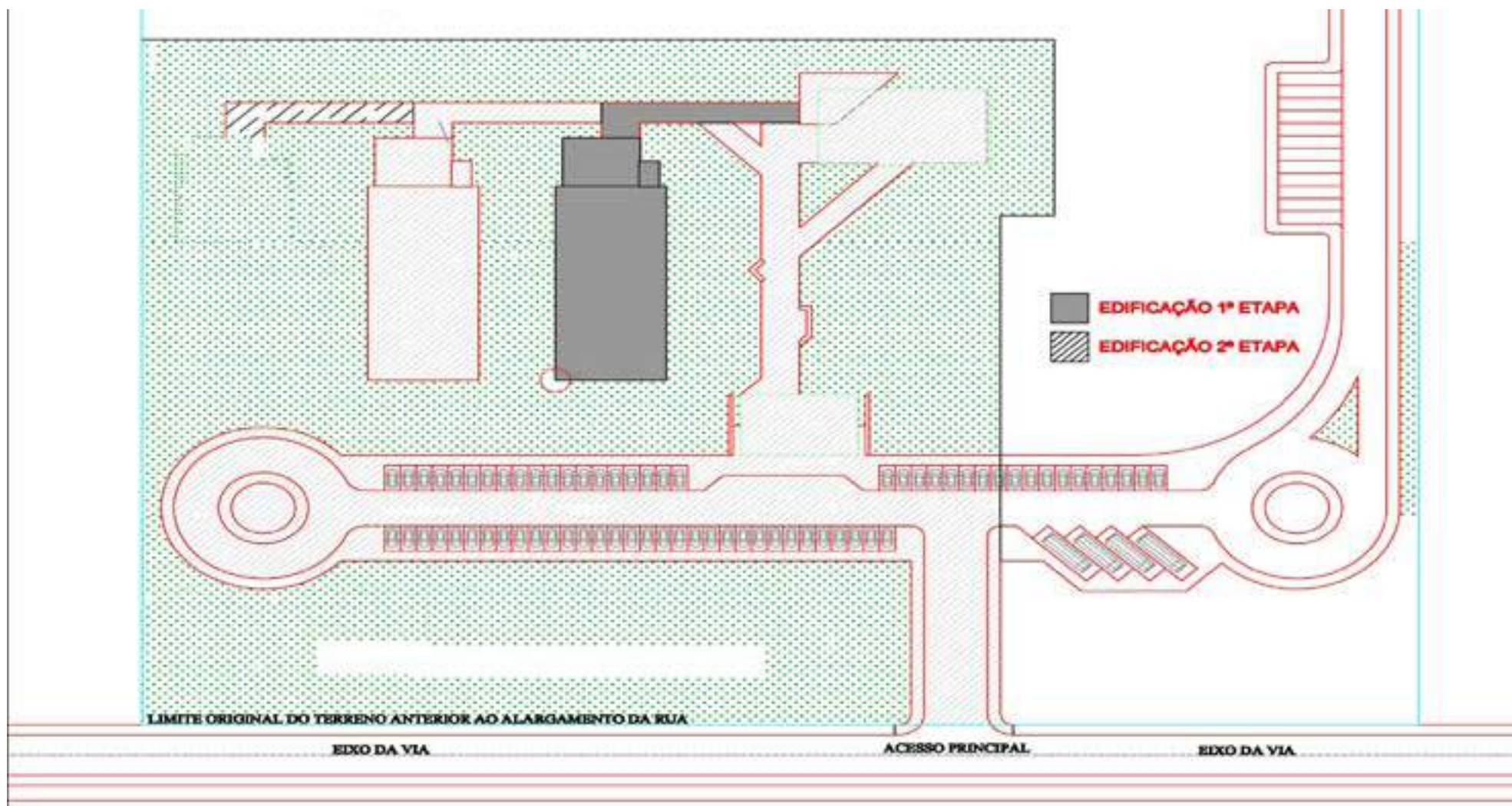
PLANTA DE SITUAÇÃO: CAMPUS DO CARIRI - FACULDADE DE MEDICINA – BARBALHA



PLANTA DE SITUAÇÃO: CAMPUS DO CARIRI - CENTRO DE CIÊNCIAS AGRÁRIAS - CRATO

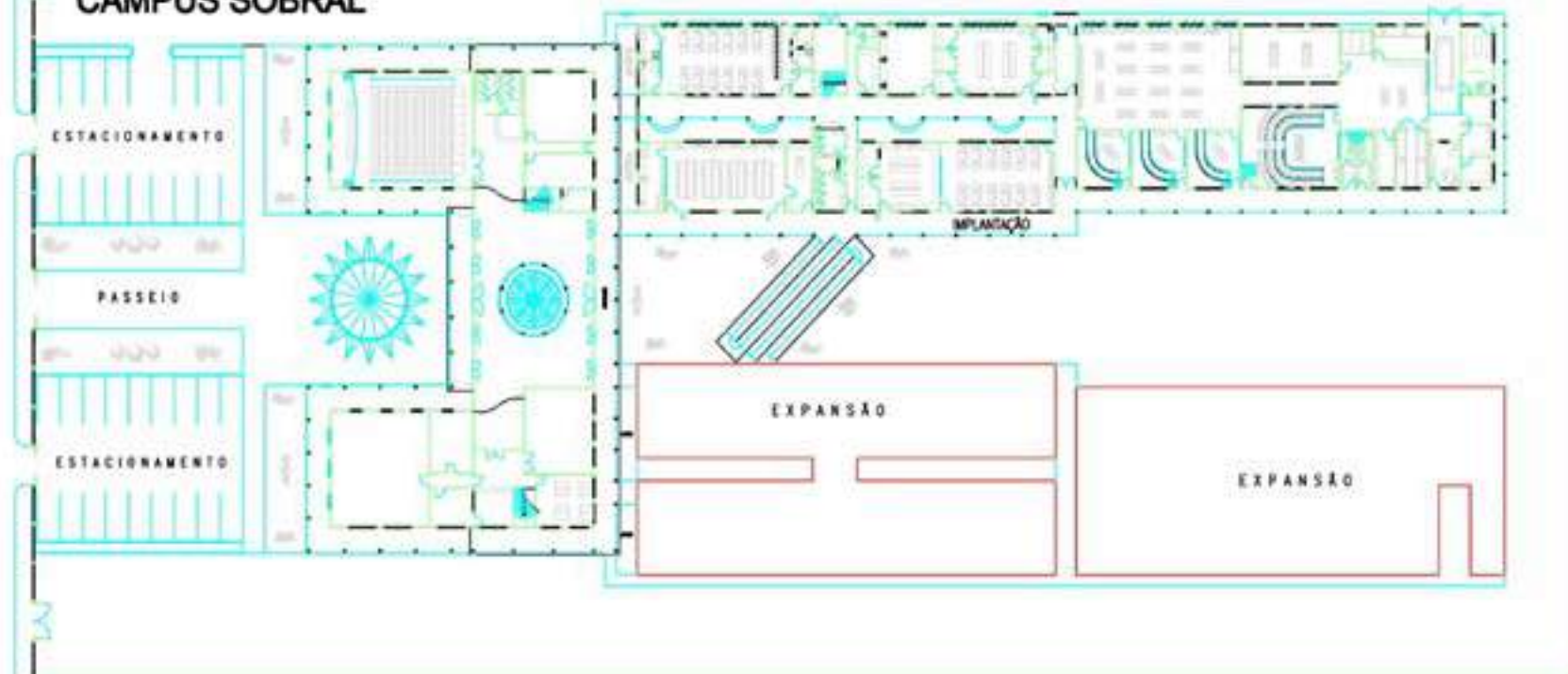


PLANTA DE SITUAÇÃO: CAMPUS DE QUIXADÁ





FACULDADE DE MEDICINA CAMPUS SOBRAL



PLANTA DE SITUAÇÃO: CAMPUS DE SOBRAL

